

Jaaroverzicht Verkeersongevallen 1e semester 2011

PZ LOWAZONE (NEVELE)

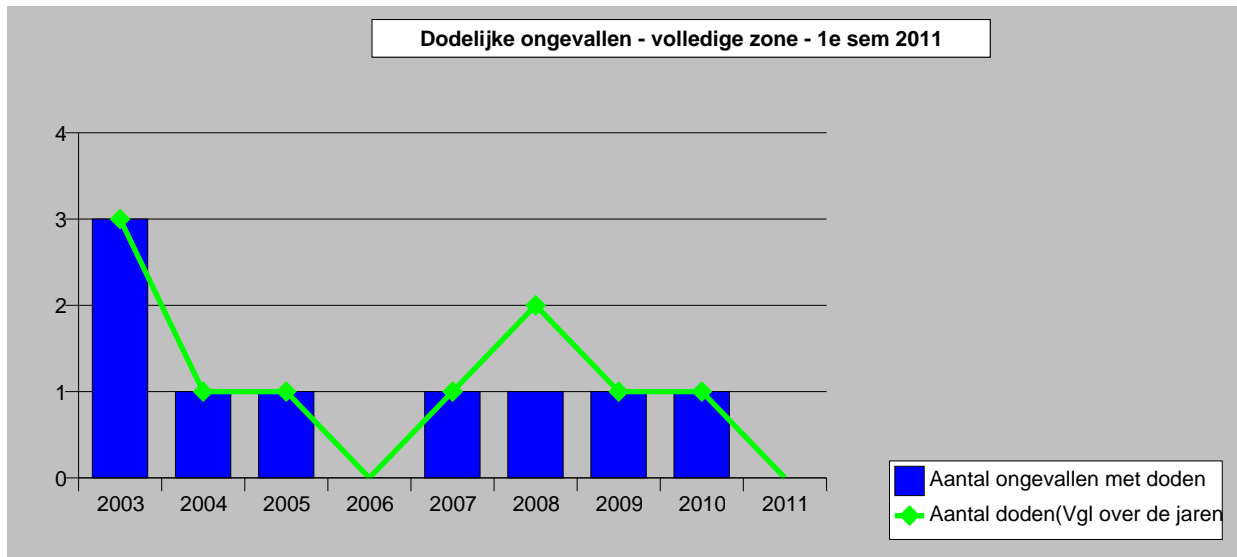
Verkeersongevallen en slachtoffers per gemeente tijdens het 1e semester

		2003	2004	2005	2006	2007	2008	2009	2010	2011
Lovendegem	# Ongevallen met doden	1	1	1	0	0	0	1	0	0
	# Ongevallen met lichamelijk letsel	15	14	20	14	21	19	14	11	17
	# Doden	1	1	1	0	0	0	1	0	0
	# Zwaar gewonden	3	1	2	1	2	3	1	3	4
	# Licht gewonden	15	14	21	18	29	23	16	9	17
	# Gewonden	0	0	0	0	0	0	0	0	0
	Totaal # Gewonden	18	15	23	19	31	26	17	12	21
Nevele	# Ongevallen met doden	0	0	0	0	1	1	0	0	0
	# Ongevallen met lichamelijk letsel	11	15	20	12	15	16	12	16	20
	# Doden	0	0	0	0	1	2	0	0	0
	# Zwaar gewonden	1	1	2	0	2	1	1	3	2
	# Licht gewonden	13	16	20	16	18	15	14	15	20
	# Gewonden	0	0	0	0	0	0	0	0	0
	Totaal # Gewonden	14	17	22	16	20	16	15	18	22
Waarschoot	# Ongevallen met doden	0	0	0	0	0	0	0	0	0
	# Ongevallen met lichamelijk letsel	15	18	8	14	14	10	16	17	18
	# Doden	0	0	0	0	0	0	0	0	0
	# Zwaar gewonden	3	1	0	2	0	0	4	3	1
	# Licht gewonden	13	20	10	12	26	10	20	16	24
	# Gewonden	0	0	0	0	0	0	0	0	0
	Totaal # Gewonden	16	21	10	14	26	10	24	19	25
Zomergem	# Ongevallen met doden	2	0	0	0	0	0	0	1	0
	# Ongevallen met lichamelijk letsel	9	13	5	11	13	14	13	12	12
	# Doden	2	0	0	0	0	0	0	1	0
	# Zwaar gewonden	2	2	0	1	2	2	1	5	1
	# Licht gewonden	9	18	5	17	14	18	14	12	14
	# Gewonden	0	0	0	0	0	0	0	0	0
	Totaal # Gewonden	11	20	5	18	16	20	15	17	15

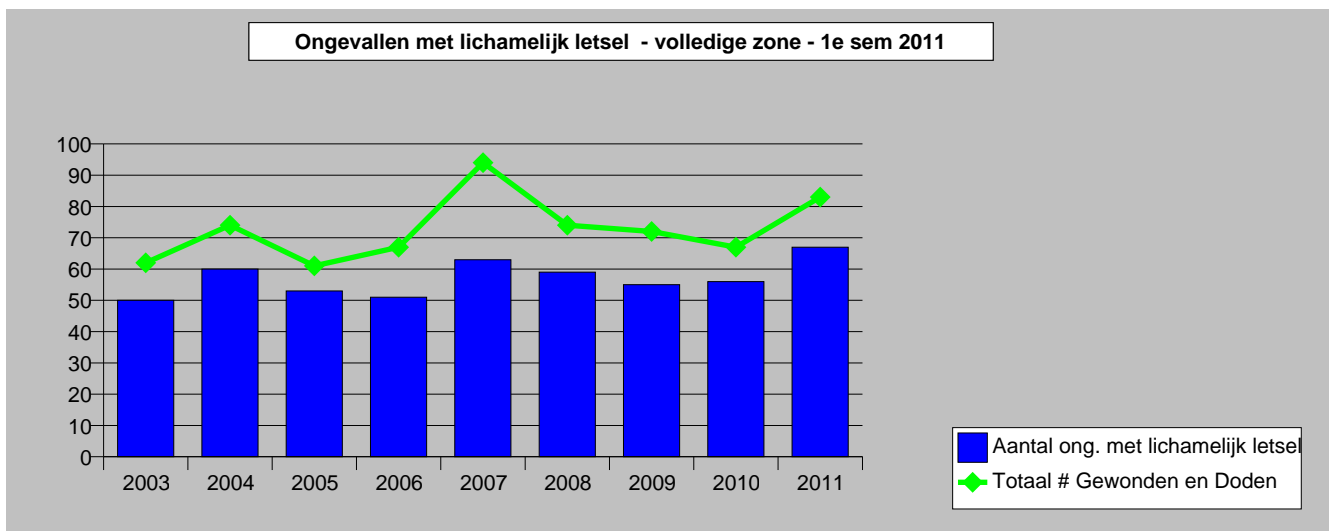
Verkeersongevallen en slachtoffers voor de volledige zone tijdens het 1e semester

	2003	2004	2005	2006	2007	2008	2009	2010	2011
# Ongevallen met doden	3	1	1	0	1	1	1	1	0
# Ongevallen met lichamelijk letsel	50	60	53	51	63	59	55	56	67
# Doden	3	1	1	0	1	2	1	1	0
# Zwaar gewonden	9	5	4	4	6	6	7	14	8
# Licht gewonden	50	68	56	63	87	66	64	52	75
# Gewonden	0	0	0	0	0	0	0	0	0
Totaal # Gewonden	59	73	60	67	93	72	71	66	83

Ongevallen met lichamelijk letsel = ongevallen met gewonden en/of doden



Dit zijn enkel de ongevallen met doden ter plaatse (dus niet de doden 30 dagen)



Verkeersongevallen op en buiten de openbare weg - 1e semester 2011

Weg	# Ongevallen LL	# Doden	# Zwaar gewonden	# Licht gewonden
Openbare weg	67	0	8	75
Totaal:	67	0	8	75

Verkeersongevallen per straat - 1e semester 2011Lovendegem

Straat 1	# Ongevallen LL	# Doden	# Zwaar gewonden	# Licht gewonden
Dorp	2	0	0	2
Grote Baan	10	0	2	10
Koning Leopoldstraat	2	0	1	1
Lostraat	2	0	1	1
N9 Richting Brussel	1	0	0	3
Totaal:	17	0	4	17

Nevele

Straat 1	# Ongevallen LL	# Doden	# Zwaar gewonden	# Licht gewonden
Biebuyckstraat	2	0	1	1
Bredeweg	1	0	0	1
Dennendreef	1	0	0	2
Graaf van Hoornestraat	1	0	0	1
Hansbekedorp	1	0	0	1
Lamstraat	1	0	0	1
Landegemdorp	1	0	0	1
N461 Gent (N466) - Knesselare (N44)	1	0	0	1
Nevelestraat	3	0	0	3
Oossekouter	1	0	0	1
Poeldendries	1	0	0	1
Veldestraat	4	0	1	4
Warandestraat	1	0	0	1
Zomergemstraat	1	0	0	1
Totaal:	20	0	2	20

Waarschoot

Straat 1	# Ongevallen LL	# Doden	# Zwaar gewonden	# Licht gewonden
Dam	1	0	1	0
Dorp	1	0	0	1
G. Gezellelaan	2	0	0	8
H. Consciencelaan	1	0	0	1
Jagerpad	1	0	0	1
Lievetrage	1	0	0	1
Molenstraat	2	0	0	2
Oostmoer	1	0	0	2
Schoolstraat	1	0	0	1
Stationsstraat	4	0	0	4
Stuiver	1	0	0	1
Veldeken	1	0	0	1
Zoutweg	1	0	0	1
Totaal:	18	0	1	24

Zomergem

Straat 1	# Ongevallen LL	# Doden	# Zwaar gewonden	# Licht gewonden
Azaleastraat	1	0	0	1
Dreef	1	0	0	2
Hoekstraat	1	0	0	1
Kanaal van Schipdonk (Richting Eeklo)	1	0	0	2
Kleitstraat	2	0	0	2
Kruisstraat	2	0	0	3
Langestraat	1	0	0	1
Oude Staatsbaan	1	0	0	1
Rijvers	1	0	0	1
RUILVERKAVELINGSWEG LANGESTRAAT/VELDEKENS	1	0	1	0
Totaal:	12	0	1	14

Verkeersongevallen per maand - 1e semester 2011

Maand	# Ongevallen LL	%	# Doden	%	# Zwaar gewonden	%	# Licht gewonden	%
Januari	9	13,43	0	/	1	12,50	9	12,00
Februari	10	14,93	0	/	0	0,00	13	17,33
Maart	14	20,90	0	/	1	12,50	16	21,33
April	16	23,88	0	/	4	50,00	17	22,67
Mei	16	23,88	0	/	1	12,50	19	25,33
Juni	2	2,99	0	/	1	12,50	1	1,33
Totaal:	67	100	0	100	8	100	75	100

Verkeersongevallen per dag - 1e semester 2011

Dag	# Ongevallen LL	%	# Doden	%	# Zwaar gewonden	%	# Licht gewonden	%
Maandag	10	14,93	0	/	1	12,50	11	14,67
Dinsdag	6	8,96	0	/	1	12,50	5	6,67
Woensdag	14	20,90	0	/	2	25,00	14	18,67
Donderdag	8	11,94	0	/	2	25,00	6	8,00
Vrijdag	9	13,43	0	/	2	25,00	12	16,00
Zaterdag	10	14,93	0	/	0	0,00	17	22,67
Zondag	10	14,93	0	/	0	0,00	10	13,33
Totaal:	67	100	0	100	8	100	75	100

Verkeersongevallen week/week-end - 1e semester 2011

Week/weekend	# Ongevallen LL	%	# Doden	%	# Zwaar gewonden	%	# Licht gewonden	%
Week	45	67,16	0	/	8	100,00	46	61,33
Weekend	22	32,84	0	/	0	0,00	29	38,67
Totaal:	67	100	0	100	8	100	75	100

Week/weekend	# Ongevallen LL	%	# Doden	%	# Zwaar gewonden	%	# Licht gewonden	%
Week	45	67,16	0	/	8	100,00	46	61,33
Vrijdag-nacht	2	2,99	0	/	0	0,00	2	2,67
Zaterdag-dag	6	8,96	0	/	0	0,00	13	17,33
Zaterdag-nacht	4	5,97	0	/	0	0,00	4	5,33
Zondag-dag	8	11,94	0	/	0	0,00	8	10,67
Zondag-nacht	2	2,99	0	/	0	0,00	2	2,67
Totaal:	67	100	0	100	8	100	75	100

Verkeersongevallen per uur - 1e semester 2011

Uur	# Ongevallen LL	%	# Doden	%	# Zwaar gewonden	%	# Licht gewonden	%
00	1	1,49	0	/	0	0,00	1	1,33
01	2	2,99	0	/	0	0,00	2	2,67
02	2	2,99	0	/	0	0,00	2	2,67
03	0	0,00	0	/	0	0,00	0	0,00
04	1	1,49	0	/	0	0,00	1	1,33
05	0	0,00	0	/	0	0,00	0	0,00
06	3	4,48	0	/	0	0,00	3	4,00
07	4	5,97	0	/	0	0,00	7	9,33
08	4	5,97	0	/	0	0,00	4	5,33
09	4	5,97	0	/	1	12,50	3	4,00
10	0	0,00	0	/	0	0,00	0	0,00
11	9	13,43	0	/	1	12,50	11	14,67
12	3	4,48	0	/	0	0,00	4	5,33
13	3	4,48	0	/	1	12,50	2	2,67
14	3	4,48	0	/	0	0,00	4	5,33
15	4	5,97	0	/	0	0,00	5	6,67
16	4	5,97	0	/	0	0,00	4	5,33
17	1	1,49	0	/	0	0,00	1	1,33
18	6	8,96	0	/	0	0,00	10	13,33
19	4	5,97	0	/	3	37,50	4	5,33
20	4	5,97	0	/	1	12,50	3	4,00
21	1	1,49	0	/	0	0,00	1	1,33
22	0	0,00	0	/	0	0,00	0	0,00
23	4	5,97	0	/	1	12,50	3	4,00
onbekend	0	0,00	0	0,00	0	0,00	0	0,00
Totaal:	67	100	0	100	8	100	75	100

Aandeel Verkeersongevallen per dag en uurblok - 1e semester 2011

	Maandag	Dinsdag	Woensdag	Donderdag	Vrijdag	Zaterdag	Zondag
00u-06u	2,99 %	0,00 %	0,00 %	0,00 %	0,00 %	2,99 %	2,99 %
06u-10u	1,49 %	4,48 %	1,49 %	2,99 %	5,97 %	0,00 %	5,97 %
10u-16u	8,96 %	2,99 %	8,96 %	1,49 %	2,99 %	2,99 %	4,48 %
16u-20u	1,49 %	0,00 %	5,97 %	4,48 %	2,99 %	5,97 %	1,49 %
20u-00u	0,00 %	1,49 %	4,48 %	2,99 %	1,49 %	2,99 %	0,00 %

Legende:

Meer dan 5% van de ongevallen LL deed zich voor op dit tijdstip

Meer dan 2,5%, maar minder dan 5% van de ongevallen LL deed zich voor op dit tijdstip

Omstandigheden Verkeersongevallen - 1e semester 2011

Met/zonder alcohol	# Ongevallen LL	%	# Doden	%	# Zwaar gewonden	%	# Licht gewonden	%
Onder invloed van alcohol	13	19,40	0	/	2	25,00	12	16,00
Niet onder invloed van alcohol	54	80,60	0	/	6	75,00	63	84,00
Totaal:	67	100	0	100	8	100	75	100

Met/zonder drugs of medicatie	# Ongevallen LL	%	# Doden	%	# Zwaar gewonden	%	# Licht gewonden	%
Niet onder invloed van drugs (of medicatie)	67	100,00	0	/	8	100,00	75	100,00
Totaal:	67	100	0	100	8	100	75	100

Met/zonder gordeldracht	# Ongevallen LL	%	# Doden	%	# Zwaar gewonden	%	# Licht gewonden	%
Niet-gordeldracht	3	4,48	0	/	1	12,50	2	2,67
Met gordeldracht	64	95,52	0	/	7	87,50	73	97,33
Totaal:	67	100	0	100	8	100	75	100

Met/zonder overdreven snelheid	# Ongevallen LL	%	# Doden	%	# Zwaar gewonden	%	# Licht gewonden	%
Geen overdreven snelheid	67	100,00	0	/	8	100,00	75	100,00
Totaal:	67	100	0	100	8	100	75	100

Met/zonder respect van regels	# Ongevallen LL	%	# Doden	%	# Zwaar gewonden	%	# Licht gewonden	%
Met respect van regels van zwaar vervoer	67	100,00	0	/	8	100,00	75	100,00
Totaal:	67	100	0	100	8	100	75	100

Met/zonder verzekering	# Ongevallen LL	%	# Doden	%	# Zwaar gewonden	%	# Licht gewonden	%
Niet verzekering	1	1,49	0	/	1	12,50	0	0,00
Met verzekering	66	98,51	0	/	7	87,50	75	100,00
Totaal:	67	100	0	100	8	100	75	100

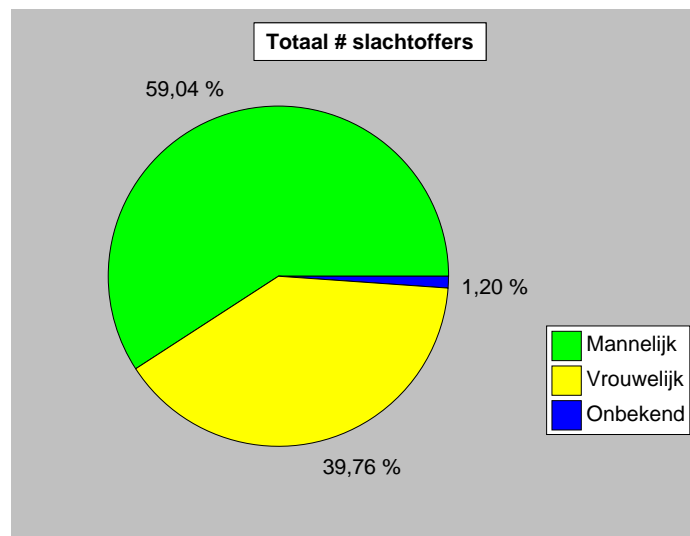
Met/zonder vluchtmisdrijf	# Ongevallen LL	%	# Doden	%	# Zwaar gewonden	%	# Licht gewonden	%
Met vluchtmisdrijf	7	10,45	0	/	0	0,00	7	9,33
Zonder vluchtmisdrijf	60	89,55	0	/	8	100,00	68	90,67
Totaal:	67	100	0	100	8	100	75	100

Leeftijd slachtoffers - 1e semester 2011

Leeftijd categorie	# Doden	# Zwaar gewonden	# Licht gewonden
-18	0	0	10
18-24	0	0	16
25-34	0	1	13
35-64	0	5	29
65+	0	2	7
Totaal:	0	8	75

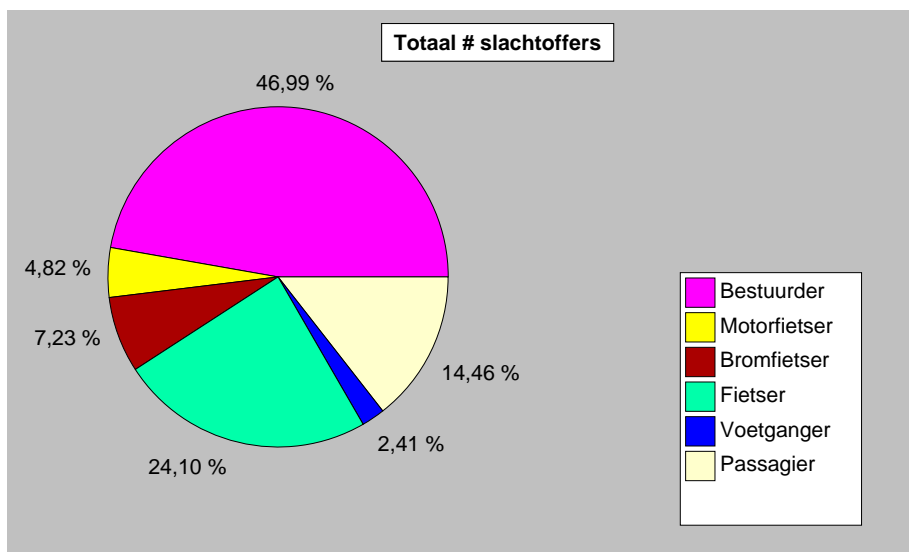
Geslacht slachtoffers - 1e semester 2011

Geslacht	# Doden	# Zwaar gewonden	# Licht gewonden
Mannelijk	0	6	43
Vrouwelijk	0	2	31
Onbekend	0	0	1
Totaal:	0	8	75



Slachtoffers volgens type betrokkene - 1e semester 2011

Type betrokkene	# Doden	# Zwaar gewonden	# Licht gewonden
Bestuurder	0	3	36
Motorfietser	0	1	3
Bromfietser	0	0	6
Fietser	0	3	17
Voetganger	0	1	1
Passagier	0	0	12
Totaal:	0	8	75



Slachtoffers volgens type voertuig - 1e semester 2011

Type voertuig	# Doden	# Zwaar gewonden	# Licht gewonden
Auto voor dubbel gebruik	0	0	4
Bromfiets	0	0	7
Fiets	0	3	16
Lichte vrachtauto	0	1	3
Motorfiets	0	1	3
Onbekend	0	1	2
Personenauto	0	2	30
Voertuig meerdere doeleinden	0	0	9
Vrachtauto	0	0	1
Totaal:	0	8	75

Verkeersongevallen met gewonden / doden waarbij zwaar vervoer betrokken was - 1e semester 2011

	Jan	Feb	Maa	Apr	Mei	Jun	Jul	Aug	Sep	Okt	Nov	Dec	Totaal
Aantal ongevallen	0	1	1	0	1	0	0	0	0	0	0	0	3
Aantal doden	0	0	0	0	0	0	0	0	0	0	0	0	0
Aantal zwaar gewonden	0	0	1	0	0	0	0	0	0	0	0	0	1
Aantal licht gewonden	0	1	0	0	1	0	0	0	0	0	0	0	2

Een ongeval wordt beschouwd als een ongeval met zwaar vervoer als één van de voertuigen de hoedanigheid "Vrachtwagen", "Trekker alleen" of "Trekker + aanhangwagen" heeft

Type vaststelling - 1e semester 2011

Type vaststelling	# Ongevallen LL
Aangifte op bureel	9
Onbekend	1
Vaststelling ter plaatse	57
Totaal:	67

Vaststellende politie-eenheid - 1e semester 2011

Vaststellende politie eenheid	# Ongevallen LL
PZ AALTER/KNESSELARE	25
PZ LOWAZONE (NEVELE)	39
PZ MALDEGEM	1
PZ MEETJESLAND CENTRUM (EEKLO)	2
Totaal:	67