



Politiezone Getevallei

Politie

Hoegaarden, Landen, Linter, Tienen en Zoutleeuw



PolitieKrant

nr 2, december 2019

Burgemeester en korpschef aan het woord



Burgemeester
voorzitter politiecollege
politiezone Getevallei
Katrien Partyka

Beste lezer,

Met de tweede politiekraant zijn we reeds toegekomen aan het einde van 2019. Er worden volop plannen gemaakt voor de komende jaren om u als burger een zo goed mogelijke dienstverlening aan te bieden. De nieuwe politiezone werkt efficiënt en draagt dagelijks bij tot een veilige en leefbare woonomgeving voor elke inwoner.

Het voorkomen van inbraken tijdens de wintermaanden is een belangrijke prioriteit. In deze periode, waarin de dagen korter zijn, zet de politiezone extra patrouilles in om inbrekers af te schrikken. Daarnaast hebben alerte burgers er reeds voor gezorgd dat inbraken kunnen voorkomen worden. En net daarom vragen

we een engagement van u om steeds verdachte situaties en gedragingen te melden aan de politie. Burgers kunnen ook een aanvraag doen tot het bekomen van een gratis diefstalpreventief advies.

We blijven de komende jaren ook inzetten op verkeersveiligheid aangezien burgers zich veilig moeten kunnen verplaatsen. Dit doen we door sensibilisering, preventie en tevens controleacties.

Fijne feesten en de beste wensen
voor 2020!



Hoofdkommissaris van politie
Korpschef
Stephan Gilis

Beste lezer,

Met deze tweede editie van onze politiekraant willen we u weer heel wat informatie bezorgen rond verschillende thema's waar onze politiezone dagelijks mee bezig is.

Ondertussen hebben de donkere dagen hun intrede gedaan en is het essentieel dat er preventieve maatregelen worden genomen om inbrekers de kans te ontnemen om hun slag te slaan in uw woning. Daarom geven wij verschillende tips en vragen wij alertheid bij onze burgers om verdachte gedragingen steeds te melden en tevens te zorgen voor voldoende sociale controle wanneer burens op vakantie vertrekken tijdens de kerstvakantie.

Verkeersveiligheid is een belangrijk thema waar we als politiezone op blijven inzetten. Ook tijdens de komende feestdagen willen we de aandacht vestigen op veilig en verantwoordelijk rijden. Een nieuwe wintercampagne BOB start weldra.

Daarnaast geven we in deze editie tevens meer informatie rond het wettelijk kader inzake het gebruik van vuurwerk en het voetpad sneeuwvrij houden tijdens de winter.

Als politiezone trachten we zo goed mogelijk in te spelen op de criminaliteitsfenomenen die er zijn en zetten onze medewerkers zich dagelijks in om de veiligheid te verhogen in onze politiezone. Ook de samenwerking met onze burgers is van groot belang om snel en efficiënt in te kunnen spelen op mogelijke criminaliteit. Daarom bieden wij u een aantal tips aan om cybercriminelen de halt toe te roepen.

Alvast een zalig kerstfeest en een
voorspoedig 2020!

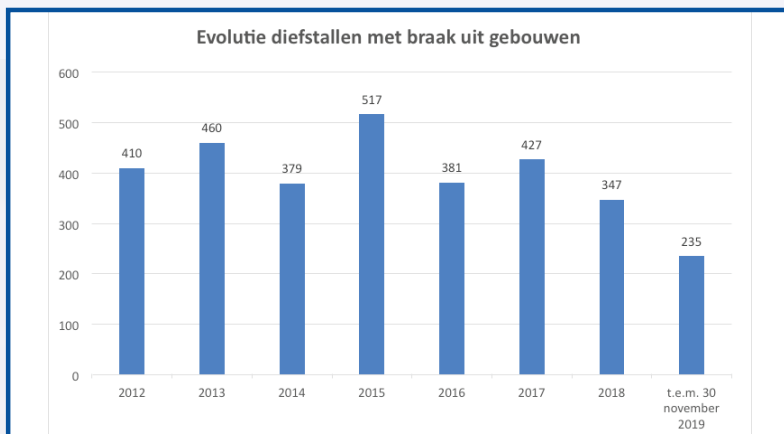
Inbraakpreventie: geef dieven geen kans om hun slag te slaan in uw woning!

Woninginbraken hebben een grote impact op de bewoners en hun omgeving en zorgen voor een aanzienlijk onveiligheidsgevoel. Ondertussen zijn de donkere maanden aangebroken waarbij inbrekers gebruik maken van de duisternis in de vooravond om tijdens uw afwezigheid in te breken.

De strijd tegen woninginbraken is voor onze politiezone dan ook een topprioriteit en is opgenomen in het zonaal veiligheidsplan. Samen gaan we deze strijd aan en daarom vragen we ook aan onze inwoners hun medewerking. Door enkele eenvoudige aanpassingen kan u immers de kans op een inbraak al aanzienlijk verminderen.

Woninginbraken: enkele cijfers

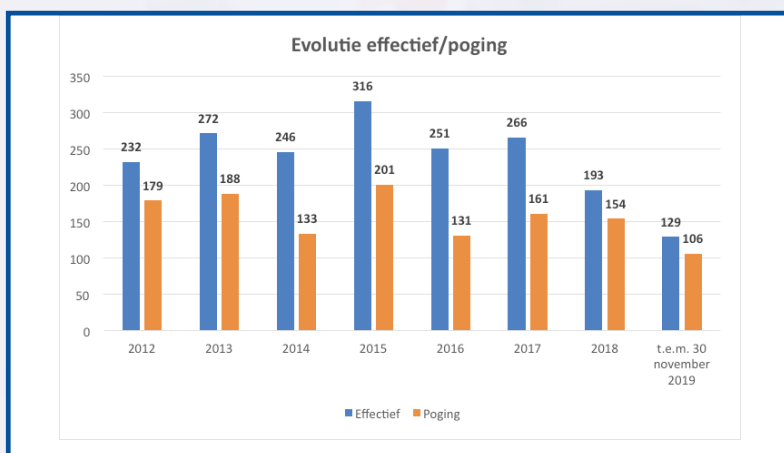
Wat betreft woninginbraken werd er in onze politiezone voor het jaar 2018 (347) een daling vastgesteld van 18,7% in vergelijking met het jaar 2017 (427). Voor de gemeentes resulteerde dit concreet in volgende individuele percentages: Hoegaarden (-30%), Landen (-25,5%), Linter (-36%), Tienen(-15,4%) en Zoutleeuw (0%). Voorlopig kan er voor 2019 voorzichtig gesteld worden dat er opnieuw een daling wordt verwacht in vergelijking met de voorgaande jaren.



Doorheen de jaren zien we dat onze politie steeds de stijgende en dalende trends volgt die in alle politiezones van het gerechtelijke arrondissement Leuven worden waargenomen.

Als we kijken naar het totaal aantal inbraken in 2019 (235) kunnen we vaststellen dat er ongeveer 55% effectieve inbraken (129) zijn ten opzichte van 45 % pogingen (106). De politiezone Getevallei scoort hiermee beter in vergelijking met het arrondissementeel gemiddelde van 60% effectieve inbraken ten opzichte van 40% pogingen.

We durven te stellen dat de verschillende initiatieven inzake buurtpreventienetwerken en een betere beveiliging van de woningen hierin een rol hebben gespeeld.



De aanwezigheid van de ANPR-camera's in onze politiezone, alsook buurtpreventie zijn belangrijke elementen die bijdragen in onze strijd tegen inbraken. Het diefstalpreventief advies dat gratis wordt aangeboden in onze politiezone en de bijhorende tips zijn nuttig om een inbraak te voorkomen. Daarnaast blijft het belangrijk dat verdachte situaties steeds gemeld worden en dat u als burger mee een oogje in het zeil houdt om eventuele inbraken te voorkomen.

Hoe gaan dieven te werk?

In de meeste gevallen proberen dieven snel binnen te geraken om hun slag te slaan. Inbrekers komen dan ook graag langs wanneer er niemand thuis is. Ze willen onopgemerkt uw woonst betreden en zoeken naar de zwakke plekken van uw woning. De daders maken gebruik van verschillende modus operandi om de woonst te betreden. De drie meest voorkomende in onze politiezone zijn het plegen van braak op ramen of deuren door middel van een puntig voorwerp, het plegen van glasbraak door middel van het gooien van een zware steen of ander voorwerp en het afbreken van cilindersloten.



Wat kan u zelf doen om dieven af te schrikken?

Door echter een aantal eenvoudige maatregelen te treffen kan u de kans op deze ongewenste bezoekers verkleinen.

Enkele tips:

- Sluit altijd ramen en deuren, ook indien je maar voor een korte tijd afwezig bent. Laat zeker geen ramen op kiepstand staan want ook hier maken dieven handig gebruik van om uw woonst te betreden.
- Zorg voor een bewoonde indruk van uw woning. Zo kan u bijvoorbeeld gebruik maken van het instellen van tijdschakelaars voor de verlichting.
- Laat bij afwezigheid steeds je brievenbus leegmaken en vraag burens of kennissen om de rolluiken op en af te laten om zo een bewoonde indruk te creëren.
- Plaats nooit vooraf op sociale media (facebook, instagram,...) dat je op vakantie vertrekt aangezien dieven ook deze kanalen raadplegen.
- Laat geen materiaal rondslingeren dat een inbreker kan gebruiken (tuingereedschap, ladder, ...)
- Verhoog de zichtbaarheid van uw woning door te vermijden dat bomen, struiken of planten het zicht belemmeren. Zorg dat de inbreker gezien kan worden!
- Plaats dure of aantrekkelijke voorwerpen zoals een gsm, laptop, televisie... uit het zicht van voorbijgangers.
- Laat uw sleutels nooit op de binnenkant van de deur steken. Inbrekers kunnen mogelijks het glas van de deur breken en zo met de sleutels toegang verkrijgen tot de woonst.

Waar kan u terecht voor advies rond inbraakpreventie?

Alle inwoners van de politiezone Getevallei (Hoegaarden, Landen, Linter, Tienen en Zoutleeuw) kunnen gratis en vrijblijvend een beroep doen op de diensten van een diefstalpreventie-adviseur. Deze adviseur bekijkt samen met u de woning en brengt de zwakke punten in kaart. Er worden aanbevelingen op maat van de woning gegeven om het risico op inbraak te verminderen en de inbraakweerstand van de gevelopeningen te verhogen. De voorgestelde maatregelen zijn meestal makkelijk uitvoerbaar en hoeven niet noodzakelijk duur te zijn. Zodoende verkleint de kans op een inbraak en gaat u zich wellicht wat veiliger voelen in uw woning. Dit advies is volledig gratis en vrijblijvend. Voor meer informatie kan u ook terecht op de website :

www.certificaatinbraakveilig.be

Afwezigheidstoezicht

Weg van huis? Laat het weten aan de politie!

Met de eindejaarsperiode in zicht, vertrekt men met het gezin vaak op vakantie om zo de feestdagen samen door te brengen. Inbrekers maken van deze langdurige afwezigheid gebruik om ongestoord hun slag te slaan.

Om die reden houdt de politie **gratis** een extra oogje in het zeil wanneer je voor langere tijd niet thuis zal zijn. Dit geldt trouwens ook als je bijvoorbeeld door een ziekenhuisopname even afwezig zal zijn.

- Je moet de aanvraag minstens 7 dagen op voorhand indienen
- De politie houdt extra toezicht vanaf minstens 7 dagen afwezigheid (dus niet voor kortere periodes) en voor maximaal 3 maanden

Hoe werkt het?

Wanneer je toezicht hebt aangevraagd komt de politie op verschillende tijdstippen langs bij je woning. De agenten zijn alert voor verdachte personen of handelingen, controleren of je ramen en deuren nog goed gesloten zijn en kijken naar sporen van inbraak.

LET WEL: De politie heeft uiteraard ook nog andere taken. Je woning wordt dus niet continu bewaakt!

Hoe vraag je politietoezicht aan?

Dit kan eenvoudigweg via je lokale politiedienst of via de website police-on-web:

<https://www.police.be/nl/e-loket/afwezigheidsmelding>



Verkeersveiligheid

Eén van de prioriteiten van politiezone Getevallei is het verhogen van de verkeersveiligheid. Het is belangrijk dat de verkeersregels gerespecteerd worden en dat iedereen zich veilig kan verplaatsen in en tussen de verschillende gemeenten. Er wordt dan ook ingezet op het voeren van een efficiënt verkeersbeleid in onze politiezone om ervoor te zorgen dat de kans op een ongeval met lichamelijk letsel verminderd.

Om dit te bereiken wordt er op verschillende facetten ingezet. Vooral de factoren die leiden tot een verhoogde kans op een ongeval met lichamelijk letsel zoals rijden onder invloed, overdreven snelheid, het gebruik van een gsm achter het stuur en het niet dragen van de veiligheidsgordel worden aangepakt. Doorheen het ganse jaar organiseert politiezone Getevallei verschillende acties om aan sensibilisering te doen en tevens repressief op te treden indien nodig.



Stop ... alcoholcontrole. En wat nu?

Tijdens het uitvoeren van controleacties, in het bijzonder alcoholcontroles, merken we op dat bestuurders niet altijd goed weten wat er nu juist verwacht wordt of zal gebeuren tijdens een controle. Om u hier meer vertrouwd mee te maken nemen wij graag de tijd om kort uit te leggen wat u best kan doen tijdens een alcoholcontrole. We leggen tevens uit welke mogelijke resultaten er kunnen vastgesteld worden en wat de gevolgen zijn.



Bij het benaderen van een alcoholcontrole zal de politie-inspecteur u aanmanen om halt te houden. Er wordt duidelijk aangegeven waar u zich met uw voertuig dient te plaatsen. Vervolgens wordt er gevraagd om het raam van uw voertuig naar beneden te doen en eventueel de boorddocumenten van het voertuig te overhandigen.

Alcosensor

Soms voert de politie een eerste test uit met een alcosensor. Deze maakt eigenlijk geen deel uit van de eigenlijke alcoholcontrole. Deze pré-test geeft een indicatie of je alcohol gedronken hebt of niet. Geeft de alcosensor een alarm, dan voert de politie een echte alcoholcontrole uit.

Ademtest

De echte alcoholcontrole begint met een ademtest. Deze geeft een eerste - betrouwbare - aanwijzing of je alcoholische dranken gedronken hebt of niet. Het resultaat van de ademtest geeft echter geen concrete cijfers, maar toont enkel een S (safe), een A (alarm) of een P (positief).

- Vóór de ademtest kan je steeds om een wachttijd van 15 minuten vragen (na het afleggen van de ademtest kan geen enkel uitstel meer gevraagd worden!).
- Het resultaat: een S (safe) betekent dat je mag doorrijden. Een A (alarm) of P (positief) betekent dat je teveel gedronken hebt om te mogen sturen. Er dient dan vervolgens een ademanalyse verricht te worden.
- Weiger je de ademtest, dan wordt dat gelijkgesteld met een Postieve test en wordt je rijbewijs in principe onmiddellijk ingetrokken voor 15 dagen.

Ademanalyse

Blies je een A of een P, dan moet ook een ademanalyse worden uitgevoerd. Deze geeft de precieze alcoholconcentratie, uitgedrukt in mg/l lucht, in je lichaam weer.

- Blies je meer dan **0,22 mg/l lucht**, maar minder dan 0,35 mg/l, dan krijg je een rijverbod van 3 uur. Later wordt een boete thuisgestuurd.
- Blies je als **professionele bestuurder** (taxibestuurder, vrachtwagen- of buschauffeur,...) minimum 0,09 mg/l lucht, maar minder dan 0,22 mg/l, dan wordt een rijverbod van 2 uur opgelegd en wordt een boete later overgemaakt.
- Blies je meer dan **0,35 mg/l lucht**, maar minder dan 0,65 mg/l lucht, dan krijg je een verbod een voertuig te besturen gedurende 6 uur. Later wordt een boete thuisgestuurd of word je gedagvaard.
- Blies je minstens **0,65 mg/l lucht**, dan wordt je rijbewijs in principe onmiddellijk ingetrokken voor een periode van 15 dagen; je mag dan met onmiddellijke ingang gedurende 15 dagen geen enkel voertuig besturen waarvoor een rijbewijs vereist is.
- Na het afleggen van een ademanalyse, heb je steeds het recht om een tweede analyse te vragen en af te leggen. Als je een tweede analyse aflegt en het resultaat van deze verschilt teveel van het resultaat van de eerste analyse (het toestel berekent dit zelf), dan dient tenslotte een derde analyse uitsluitsel te geven.
- Blies je meer dan **0,35 mg/l lucht**, dan mag je een tegenexpertise bij middel van een bloedproef vragen, op voorwaarde dat je eerst een tweede ademanalyse hebt afgelegd.
- Bij alle vaststellingen van sturen onder invloed van alcohol dient er een proces-verbaal opgesteld te worden. Dit proces-verbaal dient, tesamen met het ticket van monsterneming, binnen de 14 dagen per post overgemaakt te worden aan overtreder.

Bloedproef

- Een bloedproef wordt afgenomen wanneer de ademtest en/of de ademanalyse onmogelijk zijn of wanneer je er zelf om vraagt.
- Ze kan enkel worden afgenomen door een dokter.
- Maximum 14 dagen na de vaststelling moet de politie je een kopie van het proces-verbaal toesturen.

Wat riskeer je?

- **Alarm** = tussen 0,5 promille en 0,8 promille. Het rijbewijs wordt 3 uur ingehouden en de bestuurder krijgt een boete.
- **Positief** = vanaf 0,8 promille. Het rijbewijs wordt 6 uur ingehouden en de bestuurder krijgt een boete.
- **Vanaf 1,5 promille of bij weigering van de test** wordt het rijbewijs voor 15 dagen onmiddellijk ingetrokken en wordt de bestuurder gedagvaard voor de politierechtbank.

In de media spreekt men vaak van promille en dit cijfer geeft een beeld over de alcoholconcentratie die aanwezig is in het bloed. Om een uitdrukking in promille te verkrijgen dient er een omrekening te gebeuren van het resultaat in mg/L uitgeademde alveolaire lucht naar promille. Enkele voorbeelden:

- 0,22 mg/l UAL = 0,5 promille/l bloed
- 0,35 mg/l UAL = 0,8 promille/l bloed
- 0,65 mg/l UAL = 1,5 promille/l bloed

Veilig op de weg! Enkele tips

Klik je veilig vast

Zowel de bestuurder als elke andere passagier in een voertuig moet veilig worden vastgeklemd. Het dragen van de veiligheidsgordel kan immers je leven redden bij een ongeval.

Ook kinderen moeten vastgeklemd worden en vervoerd worden met een geschikt kinderzitje. Meer informatie kan u vinden op de website www.veiligverkeer.be.



Geen afleiding tijdens het rijden

Elke afleiding vergroot de kans op het krijgen van een ongeval. Immers elke seconde van onoplettendheid kan zware gevolgen hebben. Daarom is het belangrijk dat de bestuurder zich enkel focust op de weg en in 'automodus' gaat. Dit betekent dat elke vorm van afleiding wordt uitgeschakeld. Voor je smartphone kan je kiezen tussen volgende drie opties:

1. Leg je smartphone buiten handbereik: bijvoorbeeld in het handschoenkastje of in je handtas
2. Zet je smartphone op "niet storen": de "niet storen"-functie houdt binnenkomende berichten en oproepen tegen. Je kunt ervoor kiezen om oproepen van favorieten toch door te laten komen en functies als GPS en muziek nog te blijven gebruiken.
3. Zet je smartphone op stil: zo word je niet afgeleid door binnenkomende meldingen. Je GPS en muziek kan je blijven gebruiken.

Ondanks dat handenvrij bellen wettelijk is toegestaan, leidt het de aandacht van de bestuurder af waardoor er merkbaar minder aandacht is voor het verkeer en de kans op een ongeval wordt verdubbeld. Hou hiermee rekening en kies voor het veiligste alternatief: geen smartphone tijdens het rijden!

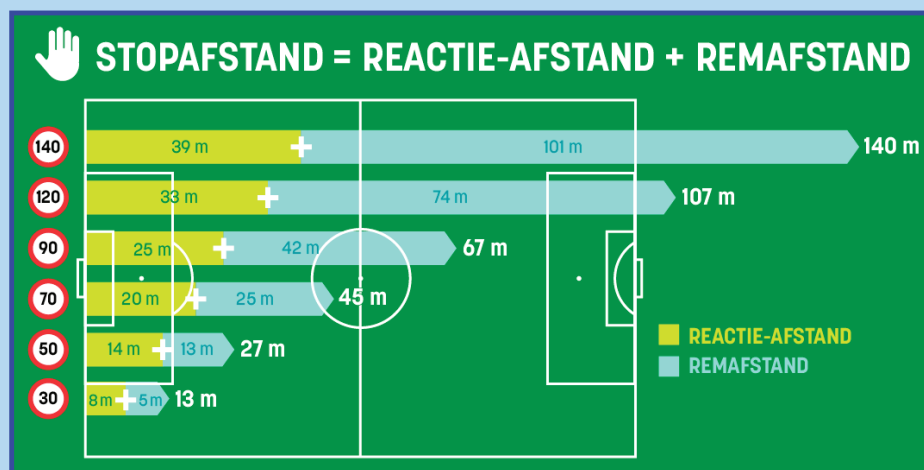
Matig je snelheid!

Overdreven en onaangepaste snelheid zijn één van de belangrijkste oorzaken van verkeersongevallen. Snel rijden zorgt ervoor dat men minder opmerkt in het verkeer, dat men minder tijd heeft om te reageren, dat de stopafstand groter wordt en dat de klap groter is bij een ongeval. Je brengt hiermee niet enkel je eigen leven, maar ook dat van andere weggebruikers in gevaar.

Een belangrijk aspect bij snel rijden dat we verder willen toelichten is het begrip stopafstand. Door het vergroten van deze stopafstand stijgt het risico op een ongeval. De **totale stopafstand** bestaat uit je **reactieafstand** (dit is de afstand tussen het opmerken van het gevaar en het moment dat je je rempedaal indrukt) en de **remafstand** (de afstand die je nodig hebt om tot stilstand te komen vanaf het moment dat je begint te remmen).

Uit onderstaande tekening blijkt dat je met een auto in perfecte staat en op een droog wegdek volgende stopafstand nodig hebt:


- met een snelheid van 50 kilometer per uur heb je ruim 27 meter nodig om stil te staan
- met een snelheid van 120 kilometer per uur is dat 107 meter. Dit is meer dan de lengte van een voetbalveld!



Bron: www.veiligverkeer.be

Eindejaar

Helemaal BOB, nul op!



Met de feestdagen in aantocht en de vele kerst- en nieuwjaarsfeestjes is het belangrijk om ervoor te zorgen dat er steeds een BOB gekozen wordt zodat je veilig op je bestemming geraakt. Alcohol vergroot de kans op het veroorzaken van een ongeval op de weg. Alcohol zorgt er immers voor dat je trager gaat reageren, dat je inschattingsvermogen vermindert, dat je gezichtsvermogen wordt aangetast en dat je overmoedig wordt.

Politiezone Getevallei neemt ook deel aan de Bob-wintercampagne en zal op regelmatige basis controles uitvoeren inzake rijden onder invloed. Op deze manier wil de politiezone burgers sensibiliseren over het gevaar van rijden onder invloed en zal men tevens repressief optreden bij eventuele overtreders. Hou het veilig en zorg voor een Bob wanneer je een glaasje drinkt!



Vuurwerk, verknaal uw feestje niet!

Sinds mei 2019 geldt er in heel Vlaanderen een algemeen verbod op vuurwerk. Ook in de gemeenten van onze politiezone geldt er een algemeen verbod voor het afsteken van feestvuurwerk. In de gemeenten Linter en Zoutleeuw kan er een afwijking worden gevraagd, maar enkel voor geluidsarm vuurwerk. In de gemeente Landen kan er geen afwijking worden gevraagd.

Het afsteken van vuurwerk houdt heel wat gevaren in en leidt tot ongevallen met soms een dramatische afloop.

Ook de Vlaamse brandweer geeft je verschillende redenen om geen vuurwerk af te steken:

Levensgevaarlijk

Elk jaar vallen er slachtoffers bij het afsteken van vuurwerk. Uit de cijfers van de Stichting Brandwonden blijkt een verdubbeling van het aantal ongevallen in 2018 (108) ten opzichte van 2016 (48). Ook restafval van niet-ontploft vuurwerk kan ernstige verwondingen met blijvende letsels en littekens veroorzaken. De meest getroffen lichaamsdelen zijn de ogen (32%), het aangezicht (26%) en (30%) handen en vingers. Ook toeschouwers blijken een grote groep te vormen van slachtoffers die verwondingen oplopen door vuurwerk.

Het risico op het veroorzaken van brand

Bij het afsteken van vuurwerk kan dit terechtkomen op een woning, tuinhuis of ander brandbaar materiaal waardoor er heel wat schade kan veroorzaakt worden.

Dierenleed

Dieren zijn erg gevoelig voor onverwachte en luide geluiden. Dit kan leiden tot paniek en onverwachte reacties waardoor dieren uitbreken en op de openbare weg terecht komen.

Beschikbaarheid van de hulpdiensten

Wanneer hulpdiensten moeten uitrukken voor problemen met vuurwerk, zijn ze niet beschikbaar voor andere noodgevallen die zich voordoen.

Hou je voetpad sneeuwvrij tijdens de winter!

Met de winter in aantocht bestaat de kans dat er winterse neerslag valt. Deze sneeuwval of ijzelvorming zorgt niet enkel voor onveilige situaties op de weg, maar ook op de voetpaden. De technische diensten van de gemeenten doen het nodige op de weg, maar in elke gemeente werd bepaald dat elke burger verplicht is om het trottoir voor zijn/haar woning ijs- en sneeuwvrij te houden.



We geven een overzicht per gemeente rond de verwachtingen en mogelijke boetes indien men zijn/haar voetpad niet sneeuwvrij houdt:

- **Hoegaarden** (reglement gemeentelijke administratieve sancties)
Het politiereglement verbiedt om bij vriesweer water op de openbare weg te gieten of te laten lopen. Daarnaast moet men het trottoir voldoende vrijmaken en het nodige doen om gladheid ervan te vermijden. Men mag ook geen geruimde sneeuw op de rijbaan brengen.
Overtredingen worden bestraft met een GAS-boete die kan oplopen tot maximaal 250 Euro.
- **Landen-Linter-Zoutleeuw** (politiecodex)
De politiecodex verbiedt om bij vriesweer water op de openbare weg te gieten of te laten lopen. Daarnaast moet men het trottoir voldoende vrijmaken en het nodige doen om gladheid ervan te vermijden. Men mag ook geen geruimde sneeuw op de rijbaan brengen. De rioolkolken en straatgoten moeten vrij blijven.
Overtredingen worden bestraft met een GAS-boete die kan oplopen tot maximaal 350 Euro.
- **Tienen** (politiereglement)
Het politiereglement verbiedt om bij vriesweer water op de openbare weg te gieten of te laten lopen. Daarnaast moet men het trottoir voldoende vrijmaken (vrije doorgang van 1 meter) en het nodige doen om gladheid ervan te vermijden. Sneeuw en ijs mogen nooit geborsteld of opgehoopt worden op de rijweg, doch wel langsheen de boordsteen en op zulke wijze dat de doorgang van de voetgangers alsmede de afwatering steeds verzekerd zijn.
Overtredingen worden bestraft met een boete van 1 tot 25 Euro en/of een gevangenisstraf van één tot zeven dagen.

Geef cybercriminelen geen kans!

Let op voor Phishing en smishing!

Criminelen proberen door phishing mensen online op te lichten door valse mails en websites te gebruiken. Een nieuwe trend die door criminelen wordt gebruikt is het fenomeen **smishing**. Oplichters trachten door sms-berichten valse links te versturen om zo mensen op te lichten.

Hoe kan je deze valse mails en berichten herkennen?

- Cybercriminelen proberen steeds misbruik te maken van zaken die je vertrouwt of proberen hun slachtoffer op te lichten door hen angst in te boezemen. Laat je zeker niet vangen en controleer de informatie!
- Officiële organisaties vragen nooit naar je bankgegevens, codes of persoonlijke gegevens.
- Bevat het bericht taalfouten? Dit kan wijzen op bedrog.
- Zit het bericht in je Spam/Junk folder?
Indien ja, wees extra voorzichtig. Je kan ook zelf verdachte berichten markeren als Spam of Junk en zo anderen waarschuwen.
- Word je persoonlijk aangesproken?
Berichten met algemene en vage aanspreektitels, of je e-mailadres als aanspreking, die wantrouw je beter.
- Ken je de afzender?
Controleer het e-mailadres, ook op spellingsfouten. Maar let op: een legitiem e-mailadres is nog geen garantie.

Wat moet je doen als je denkt dat je een vals bericht hebt gekregen?

- Stuur het door naar verdacht@safeonweb.be
- Klik niet op de link, maar zoek de website op via een zoekmachine.
- Geef nooit je persoonlijke gegevens door.
- Om na te gaan of het bericht vals is, kan je het ook doorsturen naar de organisatie zelf om na te vragen of zij dergelijke berichten versturen.

Wat moet je doen als je toch je gegevens hebt doorgegeven?

- Als je een wachtwoord hebt doorgegeven, dat je ook op andere plaatsen gebruikt, verander het dan onmiddellijk.
- Als je je creditcardgegevens hebt doorgegeven, verwittig dan onmiddellijk Cardstop (www.cardstop.be of 070 344 344).
- Doe een melding op www.meldpunt.belgie.be
- Als je tot betaling bent overgegaan, verwittig dan je bank en doe aangifte bij de politie!



Hoe kan u ons bereiken?

Bel voor dringende politiehulp **101**.
Geen spoed, wel politie? Bel **016 805 805**.

Onze openingsuren:

Maandag	Dinsdag	Woensdag	Donderdag	Vrijdag	Weekend en feestdagen
Politiehuis Tienen 016/805 805					
Permanent geopend	Permanent geopend	Permanent geopend	Permanent geopend	Permanent geopend	Permanent geopend
Politiehuis Landen 011/884 884					
8 -16	8 -16	8 -19.30	8 - 16	8 - 16	Gesloten
Politiepost Hoegaarden 016/76 87 90					
9-12	9-12 16-19.30	9-12	9-12	9-12	Gesloten
Politiepost Linter 011/78 91 40					
14.00 – 19.30	9-12	9-12	9-12	9-12	Gesloten
Politiepost Zoutleeuw 011/70 58 30					
9-12	9-12	9-12	9-12 16-19.30	9-12	Gesloten



Politiezone Getevallei, Gilainstraat 109, 3300 Tienen
PZ.Getevallei@police.belgium.eu
www.politiegetevallei.be
FACEBOOK Politie Getevallei

Colofon : Redactie, coördinatie en foto's (tenzij anders vermeld): dienst communicatie politiezone Getevallei |
pz.getevallei.communicatie@police.belgium.eu - Vormgeving en druk: Graphcom.be | ak@graphcom.be
V.u.: Stephan Gilis | korpschef | p/a Gilainstraat 109 3300 Tienen

