



JAARVERSLAG 2022

Politie Zennevallei

PZ.Zennevallei@police.belgium.eu

www.lokalepolitie.be/5905

Tel. 02 363 93 00

Pepingensesteenweg 250

1600 Sint-Pieters-Leeuw



INHOUDSOPGAVE

Aan onze stakeholders	6
Jaarverslag 2022, een terugblik	6
Externe prioriteiten	6
Interne prioriteiten	6
Vooruit kijken	7
1. Financieel overzicht	8
1.1 Inkomsten	8
1.2 Vastgelegde uitgaven	8
1.3 Investerings	9
2. Onze Medewerkers	10
2.1 Personeelskader	10
2.2 Rekrutering en selectie	10
2.3 Personeelsverloop	11
2.4 Stagiairs	12
2.5 Opleiding en training	12
2.7 Teambuilding en samenhangigheid	13
3. Welzijn en preventie	14
3.1 Globaal preventieplan	14
3.2 Omgevingsanalyse	14
3.3 Toetreding tot GIDPBW Haviland	14
4. Onze interne prioriteiten	16
4.1 Organisatiestructuur	16
4.2 Communicatiestructuur	17
5. Onze Externe prioriteiten	18
5.1 Diefstal in gebouwen	19
5.1.1 Lokale verschillen	19
5.1.2 De buit	19
5.1.3 Hotspots	19
5.1.4 Risico	19
5.1.5 Diefstalpreventie	19
5.1.6 Vakantietoezicht	19
5.1.7 Cijfers	20
5.2 Cybercriminaliteit	22
5.2.1 Lage aangiftebereidheid	22
5.2.2 Aangifte	22
5.2.3 Geldezels	22
5.2.4 ATOS-bevraging	22
5.2.5 Cyberpreventie	23

5.2.6 Cijfers	23
5.3 Drugs	24
5.3.1 Aanpak	24
5.3.2 Drugskoffer	24
5.3.3 OPS96	24
5.3.4 JOLA	24
5.3.5 Cijfers	25
5.4 Overlast	26
5.4.1 Focus op de hotspot Ruisbroek	26
5.4.2 Buurtbevraging	26
5.4.3 Kat en muisspel	26
5.4.4 Casusbespreking	26
5.4.5 Actie	26
5.4.6 Tijdelijk plaatsverbod	27
5.4.7 Cijfers	27
5.5 Geweld	29
5.5.1 Taboe	29
5.5.2 Lokale veiligheidsbevraging	29
5.5.3 Geweld door politie	29
5.5.5 Geweld tegen politie	30
5.5.4 Tijdelijk huisverbod	30
5.5.6 Gewatteerde cel	31
5.5.7 Cijfers	32
5.6 Verkeer	33
5.6.1 Verkeersongevallen	33
5.6.2 Lokale verschillen	33
5.6.3 Verkeersdoden	33
5.6.4 Snelheidscontrole	33
5.6.5 Zwakke weggebruikers	33
5.6.6 Prestatie-indicatoren	34
5.6.7 Cijfers	34
5.7 Illegale economieën	36
5.7.1 ARIEC	36
5.7.2 Flex-actie	37
5.7.3 Actie taxi	37
5.7.3 Company dumping	37
5.7.4 Gatekeeper	38
6. Evenementen	39
6.1 Carnaval	39
6.2 Open Bedrijvendag	40
7. Klachten en felicitaties	41

7.1 Streven naar verbetering	41
Dankwoord	42
Bijlagen	44
Geregistreerde criminaliteit politie Zennevallei	44
Diefstallen vervoersmiddel	50
Winkeldiefstal	50
Woninginbraken	50
Aantal gebeurtenissen	51
Aantal aanhoudingen	54
Bijstand gerechtsdeurwaarders	54

AAN ONZE STAKEHOLDERS

Jaarverslag 2022, een terugblik

Ieder jaar wordt even de tijd genomen om feiten en cijfers op een rijtje te zetten en enkele voorzichtige conclusies te trekken. 2022 was opnieuw een bewogen jaar waar heel wat stappen werden gezet in de strijd tegen criminaliteit en verkeersongevallen. Door middel van actieplannen, monitoring en de daar bijhorende beeldvorming, werden ploegen gericht ingezet en gestuurd. Door het blijvende tekort van inspecteurs voor de dringende oproepen, was dit niet steeds een gemakkelijke klus. Keuzes werden gemaakt en prioriteiten werden tijdelijk geherdefinieerd. Zo verdeelden we de schaarste.

Na de bekendmaking van de resultaten van de veiligheidsmonitor eind 2021, begin 2022, zette de politiezone Zennevallei alvast koers richting cyberveiligheid en preventie, alsook zette de zone in op het verhogen van gerichte snelheidscontroles, meer zichtbaarheid op straat en op termijn zal ook het gebruik van de webapplicatie police-on-web aan belang winnen.

Externe prioriteiten

De prioriteiten voor de politiezone zijn omschreven in het zonaal veiligheidsplan 2020-2025. Het gaat om de fenomenen diefstal in gebouwen, geweld, cybercriminaliteit, drugs, overlast en verkeer. Verder werden er enkele aandachtspunten weerhouden waaronder illegale economieën. Door de beweging op economisch vlak en de oprichting van duizenden kleine handelszaken, al dan niet postbusbedrijven, op ons grondgebied kon de zone niet achterblijven en werden acties op dit vlak eveneens opgevoerd. De zone telt hierdoor niet minder dan 7 externe prioriteiten.

Interne prioriteiten

De zone streeft niet enkel naar verbetering in de aanpak van externe fenomenen, ook intern werden stappen gezet in de verdere digitalisering van informatiestromen, zoals SharePoint, Yammer, Focus, Big Data Policing, ... De structuur van de organisatie is intussen geen issue meer en op dit vlak werd niet langer gesleuteld aan het organogram. Wel voelden we als organisatie de druk om enkele functionaliteiten uit te breiden en te specialiseren om te kunnen inspelen op nieuwe noden, fenomenen en vragen vanuit het lokale bestuur.

Corona verdween weer helemaal op de achtergrond en zo kon opnieuw plaats gemaakt worden voor onze prioriteiten: cyber, diefstal in gebouwen, drugs, overlast en verkeer. Tijd nu ook voor de aanpak van illegale economieën.

Vooruit kijken

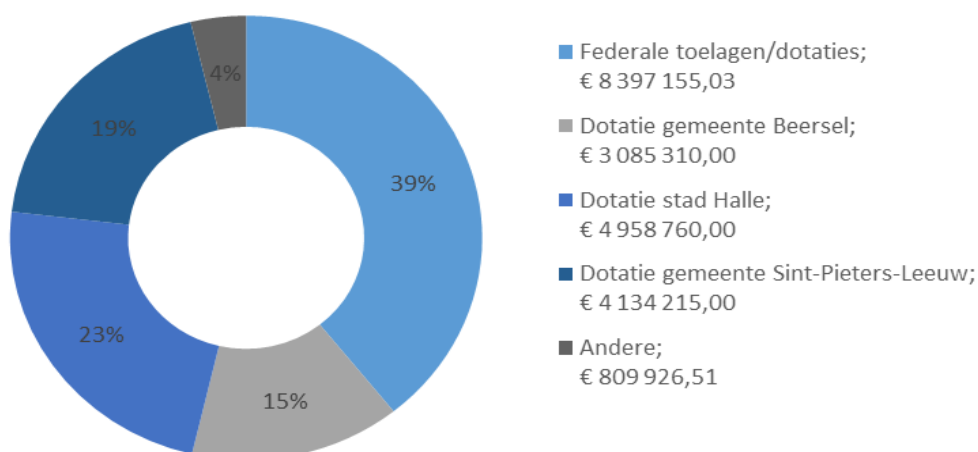
De zichtbaarheid van politie op straat werd door de bevolking aangegeven als een aandachtspunt. Naar de toekomst toe wil de zone investeren in digitale aanwezigheid en transparantie van onze acties via sociale media. Tevens spelen we op deze manier in op de verdere marketing van de organisatie en naambekendheid van de zone als aantrekkelijke werkgever.

Mark Crispel
Korpschef PZ Zennevallei

1. FINANCIËEL OVERZICHT

De zone kan geen succes zijn zonder de middelen die ze daarvoor ter beschikking krijgt. Mensen, materiaal en de nodige werkingsbudgetten zijn cruciaal voor de goede werking van een politiezone.

1.1 Inkomsten

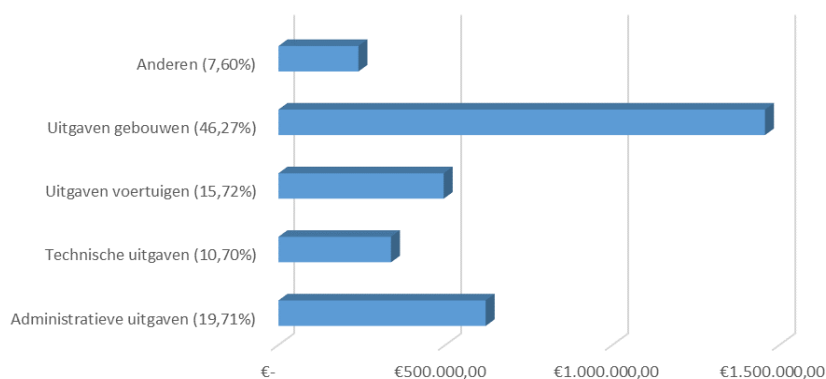


1.2 Vastgelegde uitgaven

Personeelskosten: 17 155 143,63 euro

- Operationeel kader: 79,25 %
- Administratief en logistiek kader: 20,75 %

Werkingskosten: 3 147 734,35 euro



1.3 Investeringsen



Voertuigen: 177 195,81 euro

(Brom)fietsen: 12 228,26 euro



Informaticamateriaal: 72 114,28 euro

Ander bureaumateriaal: 5 922,30 euro



Uitrusting en ander materiaal: 246 960,05 euro

Weetje

In 2022 werd 148 725,84 euro uitgegeven aan het project SAU Falco. 127 722,79 euro had betrekking op investeringen en 21 003,05 euro op werkingskosten. De personeelskosten (opdrachten, trainingen, e.d.) zijn niet mee opgenomen in deze uitgaven.



Er werden in 2022 voor 15 096,93 euro aan specifieke uitgaven gedaan voor het cellencomplex in de politiepost Fabriekstraat (maaltijden voor aangehouden, onderhoud beddengoed, ...). Er werd eveneens voor 14 368,75 euro geïnvesteerd in een gewatteerde cel, wat de totale uitgaven voor 2022 bracht op 29 465,68 euro.

2. ONZE MEDEWERKERS

2.1 Personeelskader

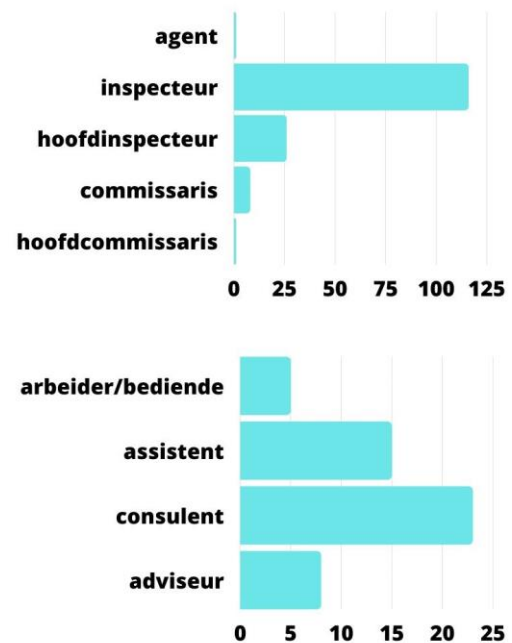
Het huidige personeelskader werd goedgekeurd in de politieraad van 20 december 2019. Het totale goedgekeurde personeelskader van 233 voltijds equivalenten (VTE) voorziet in een administratief en logistiek kader van 43 VTE en een operationeel kader van 190 VTE.



152 operationele medewerkers



51 Calog medewerkers



Aanwezig personeel op 31/12/2022 (medewerkers in non-activiteit niet meegeteld).

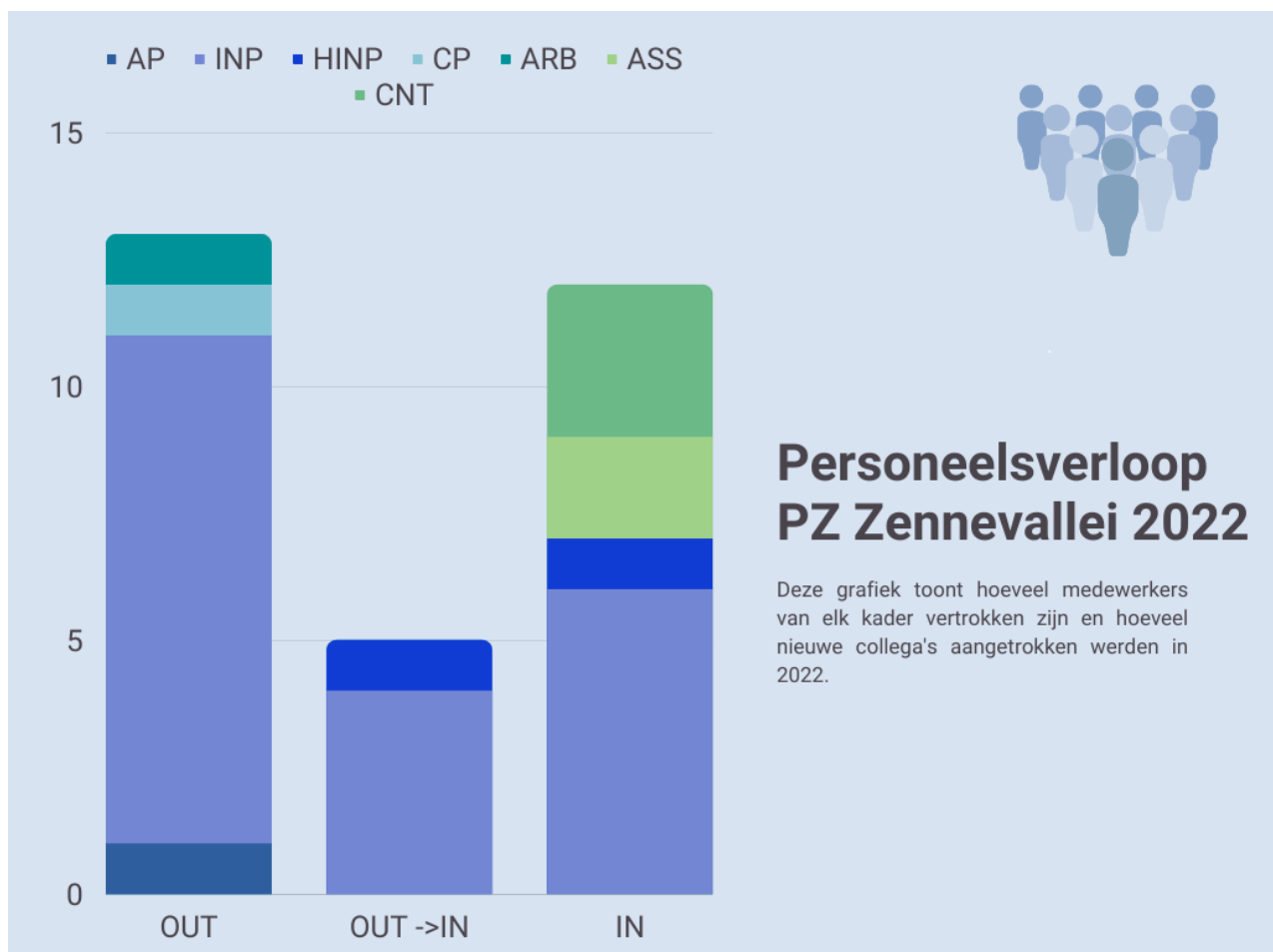
2.2 Rekrutering en selectie

Het team van contactpunten rekrutering werd ingezet op rekruteringsevenementen, infodagen en bij eigen evenementen om jong en oud warm te maken voor een job bij de politiezone. De contactpunten stonden in nauw contact met de kandidaten die interesse hadden in een job bij de politie. Ze boden niet alleen informatie rond de mogelijke jobs, maar stonden ook in voor de nodige begeleiding om kandidaten voor te bereiden op de generieke proeven en doorheen de selectieprocedure.

In 2022 kon je ons aantreffen op volgende infomomenten:

- 19/04/2022 Infomoment politiezone Zennevallei in de politiepost Halle
- 28/06/2022 Infomoment politiezone Zennevallei in de politiepost Halle
- 03/02/2022 Jobbeurs Zuidrand in CC 't Vondel
- 08/05/2022 Infodag in de politieschool PIVO in Asse
- 21/07/2022 Jobstand veiligheidsdorp in Brussel
- 04/09/2022 Gordelfestival in Domein van Huizingen
- 04/09/2022 Toeters en Bellen in Halle
- 10/09/2022 Infodag in de politieschool PIVO in Asse
- 02/10/2022 Open Bedrijvendag in de politiepost Halle
- 10/10/2022 Mobiliteitsmarkt in de politieschool PIVO in Asse
- 18/10/2022 Infomoment politiezone Zennevallei in de politiepost Halle
- 14/11/2022 Infomoment competentiecentrum in de politiepost Halle
- 20/11/2022 Infodag in de politieschool PIVO in Asse

2.3 Personeelsverloop



2.4 Stagiairs

Jaarlijks ontvangt de politiezone héél wat externe stageaanvragen. Voor studenten is een stage de eerste stap op de arbeidsmarkt en de eerste kans om theorie aan praktijk te koppelen in een professionele context. Ze doen op deze manier een brok aan werkervaring op. De afgelopen jaren liepen studenten en leerlingen uit diverse richtingen stage bij onze afdelingen en diensten, Ook enkele collega's van het parket liepen met onze diensten mee.

- 10 externe stagiairs (hogeschool, universiteit, sportschool, middelbare school, ...)
- 3 leerlingen in kader van de Youca Action Day
- 1 parketmagistraat voor een tweedaagse stage binnen de politiezone
- 6 opleidingsstages in het kader van de bevordering naar een hogere graad (inspecteur of hoofdinspecteur)
- 8 aspiranten in het kader van het werkplekleren (aspirant - inspecteur). Het werkplekleren draagt er toe bij dat aspiranten de mogelijkheid krijgen om de opgedane kennis en vaardigheden op de politieschool praktisch in te oefenen binnen een politiezone.

2.5 Opleiding en training

De opleidingsactiviteiten (6 028 uur/jaar) vormden samen met een regelmatige training van de technieken geweldsbeheersing (2 940 uur/jaar) een belangrijke basis om de technische competenties van de medewerkers up-to-date te houden en in te spelen op nieuwe maatschappelijke ontwikkelingen.

Een greep uit deze opleidingsactiviteiten:

- Domiciliefraude voor de dienst Wijk;
- Omgaan met agressieve klanten voor de medewerkers van team onthaal/calltaking;
- Het nieuw seksueel strafrecht (interne vorming);
- Excited delirium syndrome (EDS) module 1 en tussenkomst in een beperkte ruimte met risico voor de dienst interventie;
- Vorming van vier zedeninspecteurs;
- 3 inspecteurs voor de voortgezette opleiding voorinspecteur OGP/HPK (160 uur);
- Vorming van 13 operatoren in functie van de oprichting van het team Special Assistance Unit (SAU);
- Samenwerking tussen de politieschool (PIVO) en de politiezone voor het inrichten van een opleiding "Exited delirium Syndrom". De opleiding werd verzorgd door Kevin Secours, een Canadees expert die zich al jaren verdiept in gevechtssporten en expertise opbouwde in het syndroom exited delirium;
- Opleiding bij het Disaster Victim Identification voor de slachtofferbejegenaars;
- Vorming van 2 monitoren geweldsbeheersing dwang met vuurwapen (328 uur);
- Verwerking van operationele informatie door Calog-personeelsleden.

2.7 Teambuilding en samenhang

Op 20 mei werd een korpsfeest georganiseerd voor alle collega's van de politiezone Zennevallei en hun partner. Zo'n 170 aanwezigen konden genieten van een fijn verzorgde barbecue en optreden van de Pick Hardo Brothers. Al tijdens het optreden vulde de dansvloer zich voor enkele 'moves' van de collega's. Het korpsfeest was welgekomen na een moeilijke en beperkende coronaperiode.



Verder kreeg iedere dienst en afdeling de gelegenheid om op maat een teambuilding te organiseren. Later op het jaar werd ook deelgenomen aan de Open Bedrijvendag. Dit evenement was voornamelijk bedoeld voor externen, doch staat deze niet mis op de lijst van teambuildings- en samenhangsactiviteiten.

Naast het korpsfeest, de Open Bedrijvendag en teambuilding op dienstniveau werden dienstoverschrijdend andere interne activiteiten georganiseerd, zoals de Devil run op 24 juni georganiseerd door eigen medewerkers.

3. WELZIJN EN PREVENTIE

3.1 Globaal preventieplan

Het werk van politiemensen houdt ontegensprekelijk extra risico's in, want het waken over en het doen naleven van de rechten en plichten van iedere burger op ons grondgebied vraagt de nodige alertheid, kordaatheid en discipline. Niettegenstaande een goede en intensieve scholing, stopt het daar uiteraard niet mee. Van de werkgever wordt verwacht verder in te staan voor vorming, training en opleiding, voor goede materialen alsook om te waken over het welzijn van iedere medewerker. Op de omgeving heeft de werkgever niet steeds impact, doch door de nodige risicoanalyses en de monitoring van de omgeving, kunnen heel wat risico's ingeschat worden en kan er geanticipeerd worden op de veranderlijke (werk)omgeving. Het globaal preventieplan van de politiezone Zennevallei liep in 2022 af. Een eerste omgevingsanalyse voor de voorbereiding van het nieuw globaal preventieplan werd uitgevoerd.

3.2 Omgevingsanalyse

De omgevingsanalyse omvatte verschillende onderdelen: een systeemaudit van voorgaande plannen, een globale en specifieke risicoanalyse (overzicht van de uitgevoerde en nog uit te voeren risicoanalyses); de analyse van arbeidsongevallen, de evolutie van ziekteverzuimcijfers, enkele conclusies van wetenschappelijke studies en verschillende adviezen van de Externe dienst voor preventie en bescherming op het werk (EDPBW), comité voor preventie en bescherming op het werk (CPBW) en leidinggevenden van de politiezone Zennevallei. Omdat de zone eind 2022 werkte aan een nieuw concept voor de aanpak van welzijn en preventie werd de uitrol van een nieuw globaal preventieplan vooruit geschoven.

“Aandacht voor welzijn en veiligheid lijkt evident in een organisatie als de onze, maar dat is het niet. Het is leren verder denken: ‘Wat als...?’”

3.3 Toetreding tot GIDPBW Haviland

Begin 2023 werd beslist om toe treden tot de 'gemeenschappelijke interne dienst preventie en bescherming op het werk' van de interlokale kostendelende vereniging zonder rechtspersoonlijkheid Haviland, afgekort 'GIDPBW Haviland'. De meerwaarde voor de politiezone bestaat erin dat een GIDPBW een betere, efficiëntere en meer rationele werking heeft dan elk bestuur afzonderlijk. De gemeenschappelijke dienst verzamelt kennis over verschillende disciplines, volgt de wetgeving op en zorgt voor een globale aanpak bij gelijkaardige risico's. De GIDPBW Haviland voorziet in de continuïteit en back-up en zorgt voor een versteviging van de expertise door een team van preventieadviseurs.

4. ONZE INTERNE PRIORITEITEN

4.1 Organisatiestructuur

Aan de organisatiestructuur werd niets meer gewijzigd. Ook de formatie bleef behouden, hoewel er door acute noden, tijdelijk werd uitgebreid met enkele medewerkers in contractueel verband, zoals onder meer voor het organiseren van ons onthaal. Daarnaast werden de eerste gesprekken opgestart in functie van een publiek private samenwerking voor de organisatie van het onthaal in de politiepost Brabantpoort.

Nieuw voor de organisatie was de oprichting van een bijzonder bijstandsteam, SAU Falco. Na een voorbereidingstraject konden 13 operatoren worden opgeleid. Het team werd een eerste keer aan de bevolking voorgesteld tijdens de Open Bedrijvendag op zondag 2 oktober.



Door het tekort aan medewerkers werden echter enkele taakaccenten, zoals scorio tijdelijk on hold geplaatst om op die manier ervoor te zorgen dat de eerstelijnsdienstverlening kon worden gegarandeerd. Later op het jaar kwam er wat beterschap op vlak van personeelsbezetting door de rekrutering van enkele nieuwe collega's. Rekrutering bleef hoe dan ook een prioriteit en zal dat voor de toekomst ook blijven.

4.2 Communicatiestructuur

Een tweede interne prioriteit was de communicatiestructuur. De overschakeling naar Office365 zorgde voor een waaier aan nieuwe mogelijkheden voor het politielandschap. Ook voor de politiezone Zennevallei konden toepassingen uitgebreid worden met allerhande apps.

Voor de interne communicatie werd de SharePointsite uitgebouwd en kreeg Yammer een rol bij de verspreiding van de nice-to-know informatie. Teams was al langer in gebruik mede door de corona-periode en het vele thuiswerken. En ondanks dat de kanalen al even bestonden en een opleiding voor het grof van de afdelingen en diensten werd georganiseerd, merkten we dat nog niet iedereen mee op de kar was gesprongen. Een herhaling van de vele mogelijkheden in Office365 is wenselijk en zal dan ook opgenomen worden in de loop van 2023.

Hetzelfde gold voor het delen van operationele informatie via de applicatie Focus (briefingtool via een software dat ook op het terrein raadpleegbaar is). De dagelijkse briefing per e-mail (de feitenkrant) met een overzicht van de laatste interventies van de afgelopen 24 uur is evenwel een blijver, zeer toegankelijk en laagdrempelig. Deze krant zorgde er enerzijds voor dat medewerkers niet meer zelf binnen de verschillende modules op zoek dienden te gaan naar de relevante operationele informatie, maar via één mail up-to-date zijn inzake het reilen en zeilen binnen de politiezone. Anderzijds vormde de feitenkrant ook de basis voor verscheidene diensten om verder gevolg te geven aan bepaalde interventies, aangiften, klachten, ... (eerstelijnswerking). Binnen de dienst recherche (tweedelijnswerking) werd er 2 maal per week een overleg georganiseerd waarbij deze kranten werden overlopen. Bij elk feit werd nagegaan of er verder onderzoek mogelijk was en/of bepaalde dossiers nog verder opgevolgd dienden te worden. Elke sectie van de dienst Recherche was op dit overleg vertegenwoordigd en de onderzoeken/dossiers werden nominatief toegewezen per sectie. Ook van dit overleg werd een verslag gemaakt. Op die manier waren alle medewerkers ingelicht over alle lopende zaken binnen de eigen dienst.

Op vlak van externe communicatie zijn heel wat kanalen in gebruik genomen door de politiezone met het oog op het bereiken van zoveel mogelijk diverse doelgroepen. Facebook, Instagram, Twitter en LinkedIn dienen elk hun doel en bereik. Het meest populaire kanaal blijkt Facebook. Zo groeit het aantal volgers voor de Facebookpagina naar meer dan 9 000 volgers eind 2022. We mogen daarbij ook de gemeentelijke infobladen en talrijke persberichten niet vergeten, tevens een manier om transparant te kunnen communiceren aan onze bevolking over onze acties en prestaties. De diverse kanalen werden bewust ingezet in functie van preventie en sensibilisering. De thema's die aan bod kwamen, kaderden of in onze prioriteiten (preventie en resultaten) of in functie van marketing en rekrutering. Ook de gevonden voorwerpen konden regelmatig terug gegeven worden aan de rechtmatige eigenaar door de verspreiding van info en foto van het gevonden voorwerp of soms gevonden dier.

5. ONZE EXTERNE PRIORITEITEN

De externe prioriteiten werden op basis van een objectieve en subjectieve matrix bepaald in het zonaal veiligheidsplan (ZVP). Hierbij werd rekening gehouden met voorkomingsgraad, ernst en impact, tendensen (stijgende of dalende) en de lokale context. De weerhouden prioriteiten voor de zone werden vastgelegd voor de periode 2020-2025, met name diefstal in gebouwen, geweld, cybercriminaliteit, drugs, overlast en verkeer. Ook illegale economieën, wat eerst werd weerhouden als aandachtspunt, vroeg extra aandacht en trad meer op de voorgrond.



5.1 Diefstal in gebouwen

Woninginbraken hebben nog steeds een groot aandeel in onze criminaliteitsstatistieken. Afgelopen jaar werden 447 inbraken in gebouwen vastgesteld. Dit is exclusief het aantal inbraken in aanhorigheden, zoals tuinhuisjes en garages, waar er ook heel wat vaststellingen werden gedaan.

5.1.1 Lokale verschillen

Het aantal woninginbraken verschilt per entiteit. Zo werden in Beersel 151 inbraken vastgesteld, in Halle 172 en in Sint-Pieters-Leeuw 124. Deze cijfers wisselen jaar na jaar. Zo werd in 2022 in Sint-Pieters-Leeuw de grootste daling genoteerd. In Beersel werd eveneens een lichte daling vastgesteld en in Halle steeg het aantal inbraken licht tegenover 2021.

5.1.2 De buit

Juwelen en uurwerken werden het meest gestolen. Op de tweede plaats vinden we geld. Vervolgens behoren computers en toebehoren, multimedia, kleding, handtas, gsm en toebehoren, gereedschap, portefeuille en brillen/lenzen tot de top tien van meest gestolen voorwerpen.

5.1.3 Hotspots

Afgelopen jaren was de Bergensesteenweg een zeer gegeerde plaats om in te breken. Opvallend was dat de inbraken in deze regio daalden. Een echte oorzaak is niet gekend. De buurt van de Brusselbaan in Sint-Pieters-Leeuw was dan wel een typische hotspot geworden. Preventieve patrouilles werden georiënteerd naar dit gebied. Ook de handelszaken werden op een bepaald ogenblik geïseerd door dieven. Na de vating van enkele verdachten luwde ook dit fenomeen.

“De zone telt 5 vrijwillige diefstalpreventieadviseurs. Zij geven raad op maat van de woning en voor ieders budget. Bovendien is het advies geheel gratis, vrijwillig en vrijblijvend.” Meer info op www.lokalopolitie.be/5905.

5.1.4 Risico

De kans op een woninginbraak is het grootst op zaterdagavond. Verder zagen we ook een hoog risico op maandag-, dinsdag-, donderdag- en vrijdagavond, telkens tussen 18 en 21 uur.

5.1.5 Diefstalpreventie

Op preventief vlak, maar ook na slachtofferschap kan er beroep gedaan worden op een diefstalpreventieadviseur. Vijf vrijwilligers werden opgeleid en konden worden ingezet. Afgelopen jaar werden 12 adviezen verleend. In de helft van de gevallen gebeurde dit na een inbraak. De meeste aanvragers kwamen via doorverwijzing door de wijkinspecteur. De adviezen bestaan uit zowel sociale maatregelen, met andere woorden goede gewoonten, als (bouw)technische maatregelen. Ook de voordelen van een alarm of camerabewaking worden toegelicht.

5.1.6 Vakantietoezicht

Vakantietoezicht behoort eveneens tot het aanbod van de politiezone Zennevallei. Ieder jaar kunnen vakantiegangers een aanvraag indienen voor vakantietoezicht. Hierbij worden regelmatige patrouilles georganiseerd. De woning wordt geïnspecteerd op mogelijke inbraaksporen en door de regelmatige aanwezigheid van politie in het straatbeeld beoogt de zone een ontrabend effect. Afgelopen jaar werd 141 maal een vakantietoezicht aangevraagd. De meeste aanvragen kwamen uit de gemeente Sint-Pieters-Leeuw (55).

5.1.7 Cijfers

Woninginbraken blijven topprioriteit voor de politiezone. Ook inwoners gaven aan dat woninginbraken prioritair blijven voor de lokale politie. Zo gaf 62 % van de respondenten van de lokale veiligheidsbevraging van 2021 aan om woninginbraken als prioriteit voor de politie.

	Aantal woninginbraken	Aantal inbraken in bedrijf of handelszaak	Aantal inbraken in openbare of overheidsinstelling	Totaal aantal inbraken in gebouwen
2020	406	66	35	507
2021	401	64	11	476
2022	376	56	15	447

Bron: FPF/DGR/DRI/BIPOL - Criminaliteitsbarometer 2020-2023 (afsluitingsdatum: 28/04/2023)

De meeste inbraken werden vastgesteld in de donkere maanden oktober, november en december 2022.

	Jan	Feb	Maa	April	Mei	Juni	Juli	Aug	Sept	Okt	Nov	Dec
2020	59	55	49	29	28	23	35	36	47	44	35	67
2021	29	33	39	22	16	45	40	45	36	34	54	83
2022	34	44	35	27	40	36	27	26	25	47	45	61

Bron: FPF/DGR/DRI/BIPOL - Criminaliteitsbarometer 2020-2023 (afsluitingsdatum: 28/04/2023)

Er waren kleine lokale verschillen op vlak van inbraken. Zo daalden de inbraken voor Beersel en Sint-Pieters-Leeuw. Enkel in Halle steeg het aantal inbraken, hetzij dan in bedrijven of handelszaken en openbare en overheidsinstellingen.

Beersel	2020	2021	2022
Woninginbraak	164	143	136
Inbraak in bedrijf of handelszaak	17	8	10
Inbraak in openbare of overheidsinstelling	18	6	5
Inbraak in gebouw (totaal)	199	157	151

Bron: FPF/DGR/DRI/BIPOL - Criminaliteitsbarometer 2020-2023 (afsluitingsdatum: 28/04/2023)

Halle	2020	2021	2022
Woninginbraak	123	136	135
Inbraak in bedrijf of handelszaak	14	23	28
Inbraak in openbare of overheidsinstelling	12	4	9
Inbraak in gebouw (totaal)	149	163	172

Bron: FPF/DGR/DRI/BIPOL - Criminaliteitsbarometer 2020-2023 (afsluitingsdatum: 28/04/2023)

Sint-Pieters-Leeuw	2020	2021	2022
Woninginbraak	119	122	105
Inbraak in bedrijf of handelszaak	35	33	18
Inbraak in openbare of overheidsinstelling	5	1	1
Inbraak in gebouw (totaal)	159	156	124

Bron: FPF/DGR/DRI/BIPOL - Criminaliteitsbarometer 2020-2023 (afsluitingsdatum: 28/04/2023)

De meest gestolen voorwerpen waren juwelen en uurwerken. Ook geld was zeer gegeerd.

Top 10	2020	%	2021	%	2022	%
Juwel / uurwerk	110	27,1	111	27,7	115	30,6
Geld	70	17,2	81	20,2	84	22,3
Computer en toebehoren	50	12,3	29	7,2	32	8,5
Multimedia	43	10,6	38	9,5	22	5,9
Kleding	34	8,4	23	5,7	21	5,6
Handtas	20	4,9	18	4,5	22	5,9
GSM en toebehoren	17	4,2	15	3,7	15	4,0
Gereedschap	17	4,2	15	3,7	12	3,2
portefeuille	18	4,4	13	3,2	11	2,9
Bril / lenzen	13	3,2	15	3,7	14	3,7

Bron: FPF/DGR/DRI/BIPOL - Criminaliteitsbarometer 2020-2023 (afsluitingsdatum: 28/04/2023)

5.2 Cybercriminaliteit

Al enkele jaren merken we een verschuiving op van zichtbare criminaliteit in de fysieke/openbare ruimte voornamelijk gericht op materiële goederen, naar onzichtbare criminaliteit, in een geïnformatiseerde/virtuele ruimte. Zo zien we in de statistieken een daling van bijvoorbeeld woninginbraken, tegenover een stijging van het aantal feiten phishing en oplichting via internet. Tijdens de lokale veiligheidsbevraging naar slachtofferschap bleek dat 41% van de respondenten slachtoffer werd van phishing en 33% van oplichting via internet.

5.2.1 Lage aangiftebereidheid

Echter bleek de aangiftebereidheid bijzonder laag voor feiten die kaderen binnen de geïnformatiseerde, virtuele ruimte. Amper 10% zou aangifte doen. Dit maakt dat de cijfers die de politiezone verwerkt slechts het topje van de ijsberg zijn. De reden om geen aangifte te doen is dat slachtoffers het feit niet ernstig of belangrijk genoeg achten, of denken dat het niet helpt om aangifte te doen.

5.2.2 Aangifte

Aangifte kan op verschillende manieren. Voor ernstige feiten met nadeel, is een klacht bij de lokale politie een must. Heeft de persoon geen nadeel, dan volstaat een melding via www.meldpunt.belgie.be of www.police-on-web.be. Slachtoffers die een verdachte e-mail ontvangen hebben, wordt aangeraden om de e-mail door te sturen naar verdacht@safeonweb.be. Zo kunnen verdachte linken worden geblokkeerd en volgende slachtoffers behoed worden voor oplichting.

“Iemand die je benadert met de vraag of je snel en makkelijk geld wilt verdienen? Het enige wat je moet doen is je bankkaart, rekening en pincode uitlenen. In ruil wordt jou een mooie vergoeding beloofd. Maar niets is minder waar. Want als je dit doet, word je een geldezels en help je geld witwassen.”

5.2.3 Geldezels

Onderzoek is niet altijd evident. In veel gevallen eindigt het onderzoek in het buitenland, wat maakt dat de identificatie van daders bemoeilijkt wordt. Het accent van de aanpak van cybercriminaliteit wordt daarom tevens verlegd naar de geldezels, met andere woorden, de tussenpersonen die het misdrijf mogelijk maken. Veelal gaat het om jongeren die via diverse kanalen aangeklampt worden om hun bankkaart en code vrij te geven. Geldezels wordt de belofte gedaan dat zij snel veel centjes kunnen bijverdienen zonder daarvoor iets te moeten doen. In realiteit is het verhaaltje minder fraai. Als geldezel ben je mededader en wordt je dus ook zo behandeld. Afgelopen jaar werd er voor 57 dossiers die in aanmerking kwamen 40 maal de Money-mule-stop-app ingevuld. Dit is een app die banken in kennis stelt dat er frauduleuze verrichtingen gaande zijn. Banken kunnen vervolgens beslissen om de rekening te bevriezen. Op deze manier kan het geld van slachtoffers niet verder overgeschreven worden naar andere rekeningen en dus nog terug gegeven worden.

5.2.4 ATOS-bevraging

Voor ieder feit waarbij een bankkaart gestolen werd, kan de vaststeller een ATOS-bevraging opstarten. Met deze bevraging krijgt de inspecteur een overzicht van verrichtingen die met de bankkaart gebeurden. Op die manier kan het traject van de dief worden achterhaald. Afgelopen jaar konden in 69 dossiers informatica fraude 23 zaken worden opgehelderd. De moeite waard dus om verder te onderzoeken.

5.2.5 Cyberpreventie

Omdat voorkomen beter is dan genezen, stapte de zone afgelopen jaar in het proefproject cyberpreventie gecoördineerd door de Provincie Vlaams-Brabant en in samenwerking met het BIN Kenniscentrum en verschillende andere politiezones. Eind 2022 werden vijf vrijwilligers gerekruteerd. Het ging voornamelijk om de bestaande vrijwilligers diefstalpreventie, aangevuld met een nieuwe vrijwilliger en twee internen. Er werd vervolgens geïnvesteerd in de nodige opleiding en begin maart 2023 kon het project starten. Doelgroep zijn jongeren, senioren en slachtoffers. Uiteraard zijn specialisten minder betrokken. Met het project wil de zone de weerbaarheid van internetgebruikers verhogen, door bewustmaking van de risico's en verspreiden van tips. Bij complexe vragen zal er worden doorverwezen. Het gaat dus om mondeling advies en geen directe ondersteuning op de computer, tablet of smartphone.

CHECKLIST

1. GEBRUIK COMPLEXE WACHTWOORDEN OF LANGE WACHTWOORDZINNEN
2. KIES VOOR TWEESTAPSVERIFICATIE
3. INSTALLEER OFFICIËLE SOFTWARE-UPDATES EN MAAK REGELMATIG BACK-UPS
4. INSTALLEER EEN ANTIVIRUSPROGRAMMA
5. OPEN GEEN BERICHTEN EN ONBEKENDE BESTANDEN DIE JE NIET VERWACHT OF VERTROUWT.
6. INSTALLEER ALLEEN APPS VIA DE OFFICIËLE APPLICATIEWINKELS
7. CONTROLEER HET ADRES VAN WEBSITES OP ONREGELMATIGHEDEN
8. VERBREEK HET CONTACT MET ONGEVRAAGDE HELPDESKMEDEWERKERS
9. STEL JE PRIVACYINSTELLING ZO HOOG MOGELIJK IN
10. MAAK ALLEEN VERBINDING MET VERTROUWDE WIFINETWERKEN

NOG VRAGEN?
 POLITIE ZENNEVALLEI
 PEPINGENSESTEENWEG 250 - 1600 SINT-PIETERS-LEEUV
 PZ.ZENNEVALLEI@POLICE.BELGIUM.EU
 02 363 93 36





5.2.6 Cijfers

Ondanks de lage meldingsbereidheid noteerde de politiezone een aanzienlijk hoog aantal feiten. In 2022 werden 792 misdrijven met een ICT-online element geregistreerd. Om beter in te zoomen op de verschillende fenomenen wordt een onderscheid gemaakt tussen online-crime in strikte en in ruime zin.

ICT/online-crime in strikte zin	2020	2021	2022
Informaticabedrog	423	397	408
Valsheid in informatica	218	164	135
Hacking	30	42	29
Andere	2	1	3
Totaal	673	604	575

Bron: FPF/DGR/DRI/BIPOL - Criminaliteitsbarometer 2020-2023 (afsluitingsdatum: 28/04/2023)

In ruime zin telden we nog 299 geregistreerde feiten, waarvan internetfraude het meeste voorkwam met 298 feiten in 2022. In 2021 werden 254 feiten geregistreerd en in 2020 nog 268.

Criminele figuren	2020	2021	2022
Phishing	213	192	118
Betaalkaartfraude	71	47	45
Cyberbelaging	85	71	62
Shouldersurfing	6	1	
Ransomware		3	3
Skimming	1		

Bron: FPF/DGR/DRI/BIPOL - Criminaliteitsbarometer 2020-2023 (afsluitingsdatum: 28/04/2023) (Opgelet, dubbel telling is mogelijk, dus niet zomaar samen tellen!).

5.3 Drugs

Inzetten op drugs loont altijd. De prioriteit op drugs werd weerhouden omdat algemeen geweten is dat verschillende andere vormen van criminaliteit vaak voortvloeien uit regelmatig drugsgebruik: geweldsdelicten, diefstal om het gebruik te financieren, ... Zo is ook teelt vaker omvangrijker dan enkel de inbreuk teelt: illegaliteit van personen, kraken van pand, diefstal van elektriciteit, sociale en fiscale fraude, drugsverkoop, criminele organisatie, ...

5.3.1 Aanpak

Op vlak van aanpak zijn er drie pijlers: preventie (productinfo en sensibilisering via communicatie), hulpverlening (doorverwijzing naar partners) en repressie (incl. onderzoek en vervolging). Voor preventie zet de zone Zennevallei mee haar schouders onder bestaande en nieuwe initiatieven. Ook op vlak van kennisdeling (kennis omtrent producten) draagt de zone haar steentje bij, cf. drugskoffer. In kader van hulpverlening kan de zone Zennevallei een partner zijn in de zin van goede doorverwijzing. De eerstelijns politie, sociale politie en slachtofferbejegenaars kunnen (minderjarige) gebruikers leiden naar hulpverleningscentra. De meest gekenden zijn het Centrum voor Algemeen Welzijnswerk, het Centrum voor Geestelijke Gezondheidszorg (CGG), TAD AHasverus. Ook de gemeentelijke stads- en gemeentelijke preventiediensten kunnen een meerwaarde betekenen in kader van gerichte doorverwijzing.

5.3.2 Drugskoffer

Eindelijk mocht de drugskoffer nog eens van onder het stof worden gehaald tijdens de Open Bedrijvendag op zondag 2 oktober. Verschillende workshops werden verzorgd door de onderzoekers binnen de dienst Lokale recherche. De opkomst was succesvol. Iedere sessie zat de vergaderzaal goed vol. Bezoekers kregen uitleg over het herkennen van drugs, de methodieken voor het telen, onderzoek naar drugsplantages en de gevolgen van druggebruik in het algemeen. De uiteenzetting werd aangepast op niveau van de doelgroep (jong en oud).

5.3.3 OPS96

Ieder jaar organiseert de zone twee of meerdere operaties aan het station. De stations Halle, Ruisbroek, Lembeek, Lot, Huizingen en Buizingen worden gecontroleerd door inspecteurs van politie. Partners zoals Securail, De Lijn en de federale politie maken de actie geïntegreerd en integraal. In 2022 werd het weekend voor carnaval een dergelijke actie op poten gezet. De meest opzichtige controle had plaats in het station van Halle. Het aantal vaststellingen viel al bij al mee, maar het signaal was gegeven. De politie is paraat.

5.3.4 JOLA

Jola staat voor Jongeren Overlast Aanpakken. Oorspronkelijk werden tweemaandelijks acties vooropgesteld. Een grote inzet werd gevraagd aan verschillende diensten, doch gecoördineerd vanuit de dienst Recherche. De focus lag op drugsgebruik, -bezit en verkoop bij jongeren. Daarbij kwam ook verboden wapendracht regelmatig voor. In 2022 werd een dergelijke actie uitgerold in samenwerking met de dienst Verkeer, Wijk, Recherche, de spoorwegpolitie (SPC) en de schooldirecties. In totaal werden een 40-tal personen gecontroleerd, waarvan 10 personen betrappt werden op het bezit van verdovende middelen. De acties zijn intussen geëvolueerd naar kleinere, niet te opzichtige controles door telkens 2 à 4 inspecteurs. De frequentie werd tevens opgedreven,

“Het zou leuk zijn mochten dergelijke acties meer georganiseerd kunnen worden. Het motiveert om eens in burger proactief te kunnen patrouilleren. Het kan mooie resultaten opleveren.

Zo goed als elke controle was positief op drugs.” Inspecteur interventie, tevens deelnemer aan de actie in juni 2022.

5.3.5 Cijfers

Tijdens de coronajaren bleef druggebruik gemakkelijker onder de radar omwille van het gebruik in de privé context. We moesten immers in ons kot blijven. Begin 2022 was het dus rustiger op vlak van vaststellingen. Eens maart vervielen zo goed als alle coronamaatregelen en konden evenementen opnieuw georganiseerd worden. Carnaval Halle was één van de eerste grote evenementen sinds de lockdown. De ontlasting was groot, maar niet buitensporig. De inzet werd opgetrokken en het voordeel van buiten feesten en uitbreiding van de feestpleinen, maakte het evenement succesvol zonder grote incidenten. Tijdens het evenement werd er extra aandacht besteed aan drugsbezit, -gebruik en -verkoop. Er werd kordaat opgetreden tegen alle vormen van drugscriminaliteit.

Drugsfeiten	2020	2021	2022
Bezit	334	314	288
Handel	34	22	29
Fabricatie	9	15	26
Gebruik	2	4	
In- en uitvoer		5	2
Andere			2
Totaal	379	360	347

Bron: FPF/DGR/DRI/BIPOL - Criminaliteitsbarometer 2020-2023 (afsluitingsdatum: 28/04/2023)

Voor bezit werden in 2022 minder feiten geregistreerd. Handel en fabricatie daarentegen werden wel meer vastgesteld.

5.4 Overlast

Het actieplan overlast werd opgebouwd op twee pijlers: namelijk overlast in kaart brengen en overlast aanpakken. Om overlast in kaart te brengen zijn er verschillende bronnen voorhanden: de meldingen en interventies, de informatie die we krijgen van onze lokale besturen, al dan niet via overlegorganen zoals overlastplatformen, de signalen van onze wijkinspecteurs, ... Op basis van de verworven informatie kan beslist worden om een bepaalde buurt te benoemen als hotspot. Dit was het geval voor centrum Ruisbroek.

5.4.1 Focus op de hotspot Ruisbroek

Naar aanleiding van verschillende meldingen en een stijgend aantal interventies in de buurt van Ruisbroek, werd de situatie van dichtbij bekeken. De verschillende interventies werden in kaart gebracht en geanalyseerd. Zo bleek dat op korte tijd heel wat interventies plaats hadden in de buurt van het station, het Kerkplein en de Fabrikstraat van Ruisbroek. De interventies hadden voornamelijk betrekking op opzettelijke slagen, vechtpartij of vechtpartij in bende, moeilijkheden met dronken persoon, drugs, nachtlawaai, verdachte handelingen.

5.4.2 Buurtbevraging

Eind 2021 organiseerde de politiezone Zennevallei in opdracht van het bestuur een bevraging bij de lokale handelaren. Het opzet was om inzicht te krijgen in de beleving van de buurt. 13 van de 16 aangeschreven handelaars vulden de vragenlijst in. Begin 2022 werden de resultaten verwerkt en bleek dat er een algemeen gevoel leefde dat de omgeving eerder onverzorgd tot heel onverzorgd was. De meeste problemen situeerden zich voornamelijk op vlak van verkeer, zoals onaangepaste snelheid, agressief verkeersgedrag en hinderlijk parkeren. Verder werden de diefstallen uit, diefstallen en beschadigingen aan voertuigen alsook fietsdiefstallen aangekaart. Opmerkelijk was dat 10 respondenten aangaven zich soms tot vaak onveilig te voelen.

5.4.3 Kat en muisspel

Naar aanleiding van de zorgwekkende berichten, werden de patrouilles opgedreven. Onze wijk- en interventie-inspecteurs werden stevast achterna geroepen louter omwille van hun aanwezigheid. Bij interventies speelden jongeren steeds een kat en muisspel. Verder waren er incidenten zoals belaging en hinderen van hulp tijdens een brand boven een café, waarbij politie en brandweer uitgedaagd werden. Er moest iets gebeuren.

5.4.4 Casusbespreking

Samen met de lokale besturen en verschillende partners werd beslist om concrete acties op te zetten: extra verkeerscontroles, gerichte patrouilles in uniform en proactieve patrouilles in burger en anoniem voertuig. Naast de repressieve aanpak werden ook preventieve acties opgenomen: door het gemeentebestuur werd een plan uitgewerkt met meer ruimte voor waardevolle recreatieve zones, versterking van het buurthuis 1601 werd voorzien en verdere vergaring van goede praktijken in andere steden werd gedaan.

5.4.5 Actie

In oktober 2022 werd een bestuurlijke actie uitgevoerd onder algemene coördinatie van sectie 4 van de dienst Lokale recherche. Zij zijn gespecialiseerd in technologische gestuurde politie (beeldvorming) en volgden de situatie op de voet. Maar liefst 18

“Een geslaagde bestuurlijke overlastactie op het Kerkplein in Ruisbroek zorgde voor veel positieve weerklank in de buurt.”

inspecteurs werden ingezet voor de actie. De wijkinspecteurs namen de nazorg voor hun rekening. Concreet werd het Kerkplein hermetisch afgesloten en werden de drugshond ingezet. Ter plaatse werden een klein 20 locals aangetroffen en gecontroleerd. Verschillende verdachten van lopende dossiers konden op deze manier worden geïdentificeerd voor de verdere dossieropbouw. Sindsdien was de situatie aanzienlijk verbeterd. Opvolging en herhaling van zowel preventieve en repressieve acties blijven nodig.

5.4.6 Tijdelijk plaatsverbod

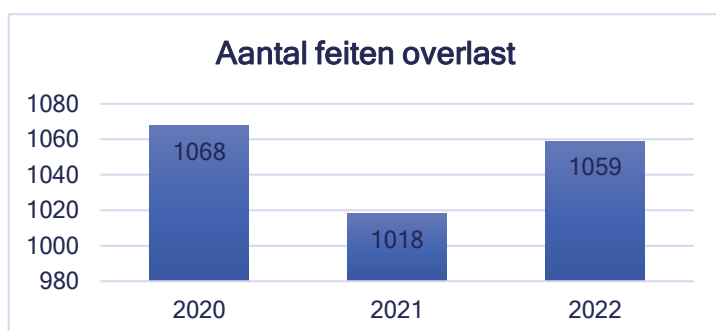
De procedure tot het opleggen van een tijdelijk plaatsverbod werd opgestart t.a.v. de betrokken jongeren uit Ruisbroek. Concreet kregen vorig jaar maar liefst 7 jongeren die betrokken waren bij verscheidene feiten van overlast in Ruisbroek in het jaar 2022 (o.a. verkeershinder, lawaaioverlast, vandalisme en bedreigingen) een schriftelijke verwittiging. Via de schriftelijke verwittiging werden de jongeren op de hoogte gebracht van het feit dat een nieuwe inbreuk (verstoring openbare orde, overlast, inbreuken op de gemeentelijke reglementen, ...) op de desbetreffende publieke locatie, in dit geval de omgeving van het Kerkplein in Ruisbroek, aanleiding zou kunnen geven tot een tijdelijk plaatsverbod. Kort gesteld is een tijdelijk plaatsverbod een bestuurlijke maatregel waarbij een persoon zich voor een bepaalde termijn (maximum 30 dagen, tweemaal hernieuwbaar) niet in een duidelijk afgebakende publieke omgeving mag begeven (bijvoorbeeld het Kerkplein van Ruisbroek en omgeving). Overtredingen tegen dit plaatsverbod zouden vervolgens bestraft kunnen worden met een administratieve geldboete.

5.4.7 Cijfers

Het aantal feiten overlast stijgt tegenover 2021, maar blijft onder het aantal geregistreerde feiten van 2020. 2020 en 2021 kenmerken zich als de twee coronajaren met specifieke maatregelen van lockdown: verplaatsingsverbod, verbod op samenscholing, verplichting tot thuiswerk, ... We merkten een zekere ontlasting na de twee jaren van coronamaatregelen.

	Aantal feiten overlast
2020	1 068
2021	1 018
2022	1 059

Bron: FPF/DGR/DRI/BIPOL - Criminaliteitsbarometer 2020-2023 (afsluitingsdatum: 28/04/2023)



Vandalisme - schade	2020	2021	2022
Graffiti	22	27	20
Schade onroerende goederen (niet graffiti)	161	147	149
Schade andere roerende goederen (niet graffiti)	270	271	272
Andere	18	11	14
Totaal	471	456	455

Bron: FPF/DGR/DRI/BIPOL - Criminaliteitsbarometer 2020-2023 (afsluitingsdatum: 28/04/2023)

De hoogste stijging van het aantal feiten registreerde de lokale politie voor storend gedrag, zoals drugs gebruiken, alcohol gebruiken - openbare dronkenschap, intimidatie / lastig vallen / beledigingen, vechten en een restcategorie.

Storend gedrag	2020	2021	2022
Drugs gebruiken	329	287	280
Alcohol gebruiken (openbaar dronkenschap)	75	82	105
Intimidatie / lastig vallen / beledigingen	72	78	89
Vechten	27	38	40
Andere	45	32	48
Totaal	548	517	562

Bron: FPF/DGR/DRI/BIPOL - Criminaliteitsbarometer 2020-2023 (afsluitingsdatum: 28/04/2023)

Verder noteerden we nog 15 feiten in kader van overlast veroorzaakt door het verkeer, 15 feiten voor het dumpen van afval / sluikestorten en 5 feiten voor geluidshinder.

5.5 Geweld

In de top 5 inbreuken op nationaal niveau 2022 bevinden de misdrijven zich tegen de lichamelijke integriteit. Opmerkelijk is de stijging van het aantal feiten de afgelopen drie jaren. Slagen en/of verwondingen, moord en doodslag stijgen van 349 feiten in 2021 naar 408 feiten in 2022.

5.5.1 Taboe

De cijfers die we als politiezone registreren zijn nooit volledig. Zeker voor geweldsdelicten binnen het gezin ligt dit gevoelig. Wanneer politie moet tussenkomen is de zaak vaak al ver geëscaleerd. Buiten politie zijn er gelukkig ook andere organisaties, zoals de hulplijn 1712, die geweldsdelicten registreren en hulp verlenen. 1712 gaf vorig jaar al signaal dat het aantal meldingen exponentieel steeg tijdens de coronajaren, maar ook na de maatregelen. Als politie stellen we vast dat geweldsdelicten binnen het gezin vaak een gevolg zijn van alcoholmisbruik en/of drugsverslaving, al dan niet gepaard met economische problemen. Geweldsdelicten zijn vaak in een web verweven van meerdere problematieken.

5.5.2 Lokale veiligheidsbevraging

De aangiftebereidheid werd bevraagd tijdens de lokale veiligheidsbevraging eind 2021. De resultaten werden echter pas eind 2022 verspreid en geanalyseerd. Uit de bevraging bleek dat de aangiftebereidheid slechts 30 % bedroeg voor fysiek geweld binnen het gezin. Ook voor seksueel geweld buiten de familiecontext noteerden we een percentage van 29 % aangifte. Psychisch geweld binnen het gezin werd nog minder aangegeven. Amper 24 % van de slachtoffers deed aangifte. Voor de andere geweldsdelicten zakte de graad onder de 20 %: psychisch geweld via internet 17 % en psychisch geweld buiten de familiecontext 10 %. Seksueel geweld binnen het gezin werd zelfs helemaal niet aangegeven volgens de respondenten van de lokale veiligheidsbevraging.

5.5.3 Geweld door politie

De politie heeft de exclusieve bevoegdheid op het gebruik van dwang en kan dit dus inzetten wanneer de situatie daarvoor gerechtigd is volgens de basisprincipes: legaliteit, subsidiariteit, proportionaliteit en opportuniteit. De overweging dat de overheid in haar tussenkomst in termen van dwang of geweld steeds de grootste voorzichtigheid dient te hanteren, brengt ons tot een vijfde verplichting in dit verband: de waarschuwing. Naast dwang is het gebruik van de handboeien ook geregeld bij wet (Wet op het politieambt en nieuwe wet voor het boeien van jongeren). Dit is enkel toegelaten bij de overbrenging, de uithaling en bewaking van gedetineerden of bij de bewaking van een persoon die het voorwerp uitmaakt van een gerechtelijke of bestuurlijke aanhouding. De lessen geweldsbeheersing scholen politiemensen om de technieken efficiënt in te zetten. Art. 38 van dezelfde wet regelt het gebruik van vuurwapens. Slechts in 4 gevallen mag de politieambtenaar vuren: in geval van wettige verdediging, tegen gewapende personen of in de richting van voertuigen met gewapende personen, wanneer absoluut noodzakelijk in kader van een bestuurlijke beschermingsopdracht onder de verantwoordelijkheid van de Officier bestuurlijke politie (OBP) en wanneer het gaat om een gerechtelijke beschermingsopdracht. In elk geval dient op voorhand een waarschuwing te worden gegeven. Dit wordt getraind tijdens de lessen geweldsbeheersing. Zo dient ieder operationeel lid ieder jaar minimaal 16 uren lessen geweldsbeheersing te volgen en een evaluatie te ondergaan. Afgelopen jaar werd er voornamelijk stilgestaan bij boeien en fouille, FN Scar.300 (nieuw collectief wapen, controle voertuigen en controle van gebouwen).

“De toepassing van het tijdelijk huisverbod, heeft het meerdere malen mogelijk gemaakt om de scheiding in te zetten of de relatie definitief te verbreken.”

5.5.4 Tijdelijk huisverbod

Het tijdelijk huisverbod omvatte het verbod dat iemand de woning betrad, soms gecombineerd met straatverbod en contactverbod. Het opzet van het tijdelijk huisverbod is om het geweld te doen stoppen, maar ook ter bescherming van het slachtoffer en de kinderen. Zo kan een plaatsing van de kinderen vermeden worden.

Bij schendingen werd telkens een proces-verbaal opgemaakt en werd het parket meteen gebeld. Schendingen konden voor een voorleiding bij de onderzoeksrechter zorgen en eventuele voorlopige hechtenis.

In kader van geweld binnen de familiecontext werd binnen de politiekezone Zennevallei al enige tijd het tijdelijk huisverbod toegepast. De Wet en COL met richtlijnen dateerde van 2012 en werd recentelijk 2021 in Halle-Vilvoorde toegepast. De politiekezone sprong onmiddellijk op de kar en gaf verschillende dossiers aan voor uitvoering. In 2022 telde de zone 9 dossiers. Acht dossiers werden verlengd. Eén persoon werd gedwongen opgenomen. Wanneer er kinderen betrokken waren, werd er gezorgd voor verdere opvolging van de kinderen.

In de tweedelijns-werking werden de nazichten van de verlengingen opgevolgd. Ook de betekeningen van de vonnissen, zowel bij de slachtoffers als bij de verdachten werden opgenomen door de tweedelijnsdiensten.

5.5.5 Geweld tegen politie

Afgelopen jaar werd de lokale politie, volgens cijfers van de politieke databank, 71 maal slachtoffer van geweld tegen politie. De meest voorkomende feiten waren ongewapende weerspanning, smaad, gewapende weerspanning, mondelinge bedreiging met bevel of voorwaarde, opzettelijke slagen en verwondingen. De aanpak van geweld tegen politie is beschreven in de GPI100 (Ministeriële omzendbrief) en de COL2017/10. Een actieplan werd samengesteld om de in te zetten op zowel preventief, repressief vlak als op vlak van nazorg. Enkele voorbeelden uit het actieplan betreffen de voorziening van adequate (beschermings)uitrusting, de afscherming van de persoonlijke naam van inspecteur op processen-verbaal en naamplaatje, het verlenen van juridische bijstand, het vergoeden van schade en de burgerlijke partijstelling in geval van een rechtszaak.

“Tijdelijk huisverbod kan toegepast worden wanneer mensen onder hetzelfde dak wonen. Personen hoeven er niet gedomicilieerd te zijn (kotgenoten kunnen bijvoorbeeld ook). Bij intrafamiliaal geweld kan het parket het tijdelijk huisverbod inroepen. Eerst voor 14 dagen en daarna beslist de familierechtbank op zitting of het dossier al dan niet verlengd wordt (max. 3 maanden).”

5.5.6 Gewatteerde cel

In de politiepost Halle werd één van de cellen (cel 2) voorzien van zachte wanden en vloer. De cel kan gebruikt worden om mensen (minder- en meerderjarig) op te sluiten die door hun gedrag een gevaar vormen voor zichzelf (met hoofd tegen muur botsen, met vuisten tegen wanden kloppen, zich laten vallen, agressief, ...) of om onze eigen veiligheid bij tussenkomst in de cel te verhogen. De reden voor opsluiting in deze specifieke cel dient wel steeds vermeld te worden in het register vrijheidsbeneming. Niet elke weerspannige of lastige klant dient in deze cel te worden opgesloten. Als de persoon kalm is geworden, is een transfert naar een gewone cel mogelijk (de omgekeerde richting kan ook). De cel vervangt in geen geval een isolatiekamer van het ziekenhuis. Mensen die duidelijk in psychotische toestand zijn, aan symptomen EDS voldoen, ... horen thuis in een ziekenhuis en niet in een politiecel. Medische hulp heeft steeds voorrang, het gebruik van de cel doet geen afbreuk aan het recht op medische bijstand van de aangehouden persoon. Ook de zone Pajot en Rode kunnen van deze cel gebruik maken (onder dezelfde voorwaarden als hierboven uiteraard).

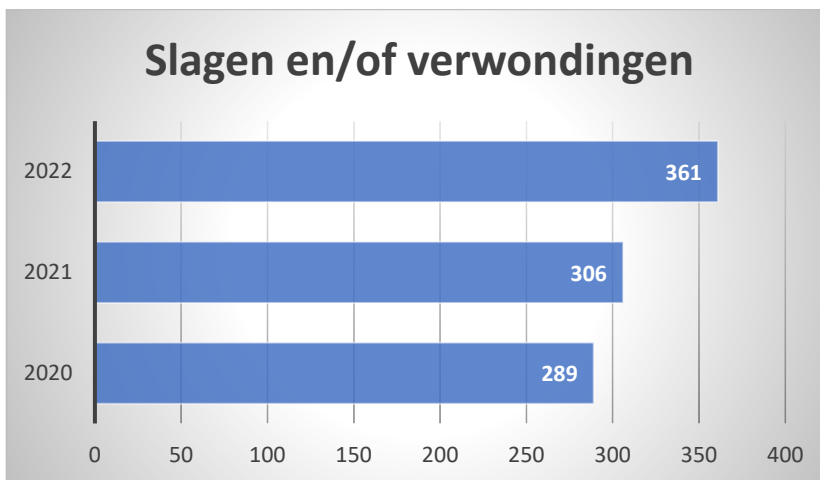


5.5.7 Cijfers

Misdrijven tegen de lichamelijke integriteit behoren tot de top 5 van inbreuken op nationaal niveau 2022. We merken voor de laatste drie jaren een stijging van het aantal geregistreerde feiten voor slagen en/of verwondingen zowel binnen als buiten familie.

	2020	2021	2022
Slagen en/of verwondingen	289	306	361
Andere	30	34	41
Moord & doodslag	7	9	6
Totaal	326	349	408

Bron: FPF/DGR/DRI/BIPOL - Criminaliteitsbarometer 2020-2023 (afsluitingsdatum: 28/04/2023)



Bron: FPF/DGR/DRI/BIPOL - Criminaliteitsbarometer 2020-2023 (afsluitingsdatum: 28/04/2023)

Psychisch geweld in kader van intrafamiliaal geweld werd voor het eerst ook meer aangegeven. In 2020 steeg het aantal meldingen naar 104, tegenover 67 in 2021 en 85 in 2020.

Intrafamiliaal geweld	2020	2021	2022
Fysiek, binnen het koppel	97	94	115
Fysiek, tegen afstammelingen	13	15	29
Fysiek, tegen andere leden	14	19	32
Seksueel, binnen het koppel	3	1	3
Seksueel, tegen afstammelingen	7	4	4
Seksueel, tegen andere leden	1		
Psychisch, binnen het koppel	85	67	104
Psychisch, tegen afstammelingen	6	3	5
Psychisch, tegen andere leden	6	4	2
Economisch, binnen het koppel	10	8	5
Economisch, tegen andere leden	18	8	14
Totaal	241	214	290

Bron: FPF/DGR/DRI/BIPOL - Criminaliteitsbarometer 2020-2023 (afsluitingsdatum: 28/04/2023)

5.6 Verkeer

Samen met onze partners van de veiligheidsketen willen we de verkeersveiligheid verbeteren. Hiervoor zetten we voornamelijk in op de ‘killers’ in het verkeer: overdreven snelheid, alcohol en drugs, gevaarlijk en hinderlijk parkeren, veiligheidsgordel, zwaar vervoer, afleiding en rijden zonder rijbewijs. Enkele transversale actiepunten daarbij zijn de veilige schoolomgeving en de informatiegestuurde verkeerspolitie. Het beoogde effect is het doen dalen van de verkeersongevallen, waarbij verkeersongevallen met gewonden en/of dodelijk afloop gemonitord worden.

5.6.1 Verkeersongevallen

De afgelopen jaren werd een dalende trend vastgesteld. De coronajaren zorgden nog eens voor een forse daling, gezien de lockdown, het thuiswerken en het verplaatsingsverbod. In 2022 stegen de verkeersongevallen opnieuw tegenover de twee uitzonderlijke coronajaren. Tegenover 2019 was er wel nog een significante daling van het aantal verkeersongevallen met lichamelijk letsel, van 239 in 2019, tegenover 204 in 2022.

5.6.2 Lokale verschillen

Voor de gemeente Beersel stelde de zone ongeveer evenveel verkeersongevallen vast als in 2019, met name 44 verkeersongevallen. Halle telde nog 100 verkeersongevallen met lichamelijk letsel en Sint-Pieters-Leeuw 60. Bij deze laatste was de daling het grootst. Hier stagneerde het aantal verkeersongevallen de laatste jaren, maar door de uitbreiding van trajectcontroles kon een belangrijke terugdringing van het aantal verkeersongevallen bekomen worden. Een intense communicatiecampagne zorgde ook voor de nodige richtbaarheid van de toegenomen controles.

5.6.3 Verkeersdoden

We betreurden in 2022 drie verkeersdoden. Eén ongeval met dodelijke afloop gebeurde in Beersel, één in Halle en één in Sint-Pieters-Leeuw. Het ging om een autobestuurder, een bestuurder van een motorfiets en van lichte vrachtauto.

5.6.4 Snelheidscontrole

Voor het bepalen van de locaties voor snelheidscontrole worden de verkeersongevallen gemonitord. Zo gaat de zone na in welke straten de meeste ongevallen gebeuren en of snelheid hierin een rol speelde. Wanneer positief worden de straten gecodeerd als rood. De rode zones waren voor Beersel de Alsebergsesteenweg en Steenweg naar Alseberg. Voor Halle zijn dit de Bergensesteenweg, August Demaeghtlaan en Edingensesteenweg. In Sint-Pieters-Leeuw bleef de Bergensesteenweg koploper in het aantal verkeersongevallen met 21 verkeersongevallen in 2022. Voor de andere plaatsen bleef het aantal verkeersongevallen vrij laag.

5.6.5 Zwakke weggebruikers

Opvallend was de verschuiving bij de aard van verkeersslachtoffers. Dat de fiets in opmars was, bleek al langer. Jammer genoeg merken we in de statistieken ook de fietser op in het overzicht van verkeersongevallen. 91 slachtoffers betroffen autobestuurders. Op de tweede plaats verschijnen de fietsers, met 56 slachtoffers in 2022, waarvan 4 zwaar gewond achter bleven. Daarna zien we 27 voetgangers die slachtoffer werden van een verkeersongeval, gevolgd door de bromfietzers (21 slachtoffers). Wanneer we de verkeersongevallen met fietsers analyseren, zagen we dat 35 slachtoffers reden met een gewone fiets, 18 met een elektrische fiets en 3 met een speed pedelec. Het waren drie fietsers met gewone

fiets die zwaar gewond raakten.

5.6.6 Prestatie-indicatoren

Naast de verkeersongevallen werden een aantal prestatie-indicatoren vastgelegd. Ook deze werden maandelijks gemonitord. Voorbeelden van prestatie-indicatoren zijn het aantal vastgestelde inbreuken op vlak van gordeldracht, afleiding (gsm), rijden zonder rijbewijs, parkeren en stilstaan, alcohol en drugs. Ook het aantal acties op alcohol en drugs, zwaar vervoer en het aantal uren toezicht in de schoolomgeving werden geregistreerd. Zo blijkt alcohol nog steeds een belangrijke impact te hebben op het aantal verkeersongevallen (10% van alle verkeersongevallen gebeurden onder invloed van alcohol).

“We spelen in op informatie en voorstellen van lokale besturen om verkeersveiligheid aan te pakken. Burgemeesters en inwoners krijgen zo een stem in onze aanpak.”

5.6.7 Cijfers

Ongevallen met lichamelijk letsel	2014	2015	2016	2017	2018	2019	2020	2021	2022
Beersel	56	50	52	51	54	43	31	42	44
Halle	126	118	122	106	108	111	59	87	100
Sint-Pieters-Leeuw	87	89	85	83	92	85	47	53	60
Totaal	269	257	259	240	254	239	137	182	204

Bron: FPF/DGR/DRI - BIPOL - Jaaroverzicht verkeersongevallen Lichamelijk letsel (datum van afsluiting van de gegevensbank 31/01/2023)

Het tijdstip van ongeval piekt op woensdag en vrijdag. De meeste ongevallen gebeuren tussen 10 en 16 uur.

Tijdstip VKO met LL	Maandag	Dinsdag	Woensdag	Donderdag	Vrijdag	Zaterdag	Zondag
00 - 5.59u	1,47%	0,49%	0,49%	1,47%	1,96%	0,98%	1,47%
6 - 9.59u	4,41%	2,45%	5,88%	2,45%	3,43%	1,47%	0,49%
10 - 15.59u	2,45%	4,41%	5,88%	5,39%	7,84%	6,86%	3,43%
16 - 19.59u	4,90%	3,43%	5,39%	1,96%	3,92%	2,94%	3,43%
20 - 23.59u	0,98%	0,49%	0,98%	1,96%	1,96%	0,49%	1,96%

Bron: FPF/DGR/DRI - BIPOL - Jaaroverzicht verkeersongevallen Lichamelijk letsel (datum van afsluiting van de gegevensbank 31/01/2023)

In rood: meer dan 5% van de ongevallen lichamelijk letsel deed zich voor op dit tijdstip

In oranje: meer dan 2,5% maar minder dan 5% van de ongevallen lichamelijk letsel deed zich voor op dit tijdstip

We keken verder naar de aard van de weggebruikers die betrokken waren bij de verkeersongevallen met lichamelijk letsel.

Aard weggebruiker VKO met LL	Aantal doden	Aantal zwaar	Aantal licht	Totaal

		gewonden	gewonden	slachtoffers
Auto	1	5	85	91
Fiets		4	52	56
Voetganger		1	26	27
Bromfiets			21	21
Motorfiets	1		13	14
Lichte vrachtauto	1	1	5	7
Gemotoriseerd voortbewegingstoestel (>25km/u)			6	6
Onbekend			6	6
Andere weggebruiker			5	5
Vrachtwagen			1	1
Totaal	3	11	220	234

Bron: FPF/DGR/DRI - BIPOL - Jaaroverzicht verkeersongevallen Lichamelijk letsel (datum van afsluiting van de gegevensbank 31/01/2023)

Er werden globaal minder vaststellingen gedaan op vlak van verkeersinbreuken in 2022 door de lokale politie. Echter zijn de cijfers niet volledig, doordat lokale besturen meer mogelijkheden kregen op vlak van gedepenaliseerde snelheidsovertredingen. Dit zijn snelheidsovertredingen tot maximaal 10km/u te snel in de zones 30 en 50 (GAS5). Verder had de capaciteit binnen de dienst Verkeer ook een invloed op de inzet van inspecteurs en dus het aantal vastgestelde inbreuken. Tevens kampte de dienst Interventie met een tekort, waardoor de dringende noodhulp in gedrang kwam. Verschillende diensten, waaronder de dienst Verkeer leverden manschappen ter ondersteuning van de eerstelijns dienstverlening.

Inbreuken per thema	2018	2019	2020	2021	2022
Snelheid	18 205	15 849	34 687	10 390	13 350
Stilstaan en parkeren	5 634	4 662	3 885	3 668	2 271
GSM	1 291	1 202	1 222	1 658	730
Helm en beschermende kledij	27	26	43	57	26
Gordel en kindersitje	672	581	625	701	410
Verkeerslichten	282	304	94	83	149
Wegcode (rest)	2 303	2 143	3 087	1 475	1 671
Alcohol	510	479	143	225	377
Drugs	110	107	104	197	128
Inschrijving	472	428	414	274	267
Rijbewijs	518	451	572	663	545
Technische eisen	596	490	429	333	220
Verzekering	311	273	238	227	195
Zwaar vervoer	147	148	122	117	95
Andere	14	14	5	4	15
Onbekend	38	38	16	15	112
Totaal	31 130	27 194	45 686	20 087	20 561

Bron: FPF/DGR/DRI - BIPOL - Jaaroverzicht verkeersongevallen Lichamelijk letsel (datum van afsluiting van de gegevensbank 31/01/2023)

5.7 Illegale economieën

Voor het zonaal veiligheidsplan 2020-2025 werd na een uitgebreide in- en externe omgevingsanalyse het fenomeen illegale economieën weerhouden als aandachtspunt. De zone Zennevallei, gelegen vlakbij de stad Brussel, kreeg almaar meer te maken met praktijken van illegale economieën. Zo leefde al langer het gevoel dat deze problematiek zich verspreidde over onze zone. Ook de wetgeving maakte dat nieuwe bedrijven zich zonder veel moeite kunnen ontplooiën in Vlaanderen, waardoor de economie wordt aangewakkerd, maar dus ook de illegale economie. De lokale politie Zennevallei heeft het afgelopen jaar, net als de voorgaande jaren, opnieuw aan tal van acties deelgenomen met partners van verscheidene inspectiediensten (RVA, wooninspectie, sociale inspectie, ...) onder de leiding en verantwoordelijkheid van de Arbeidsauditeur. Hiernaast liepen in 2022 een aantal projecten in het kader van bestuurlijke aanpak waaraan onze zone eveneens deelnam die er mee voor zorgen het fenomeen 'illegale economieën' te blijven bestrijden én terug te dringen.

De bestuurlijke aanpak van illegale economieën is het geheel van preventieve, proactieve én reactieve maatregelen waarmee een lokaal bestuur het innestelen van de ondermijnende criminaliteit kan voorkomen en aanpakken. Bestuurlijke aanpak verwijst naar de methodologische ondersteuning van lokale besturen om zich weerbaar op te stellen tegen pogingen tot innesteling van personen en groepen die gelinkt kunnen worden aan georganiseerde misdaadfenomenen in het sociale en/of economisch weefsel.

5.7.1 ARIEC

Het Arrondissementeel Informatie- en Expertise Centrum ondersteunt, coördineert en faciliteert lokale besturen binnen de provincie bij het voeren van een geïntegreerde en integrale aanpak van georganiseerde criminaliteit. Echter bestaat deze nog niet in Vlaams-Brabant, maar wel in Antwerpen en Limburg. Toekomstgericht zal dit in Vlaams-Brabant ook opgericht worden.

Drugshandel, uitbuiting, illegale prostitutie, georganiseerde hennepcultuur, illegale autohandel en witwaspraktijken zijn voorbeelden van illegale activiteiten die zich overal kunnen manifesteren. Dergelijke delicten kunnen zich bijvoorbeeld voordoen in of vanuit de horeca, coffeeshops, belwinkels en criminele groepen te ontmoedigen zich in de gemeente

seksinrichtingen, maar ook in woningen en bedrijven. Dit brede terrein waarbinnen criminele praktijken plaatsvinden, maakt dat elke gemeente er kwetsbaar voor is. Wat criminele praktijken gemeen hebben, is dat zij altijd tot doel hebben om winst te behalen. Veel criminele praktijken zijn verweven met elkaar. Zo kan er crimineel geld worden witgewassen in een horecaonderneming die tegelijkertijd als dekmantel dient om er drugs te verhandelen. Om criminele praktijken uit te voeren, maken ze gebruik van een locatie, een lokaal netwerk voor het verhandelen van hun goederen, het witwassen van geld, het inschakelen van mensen op bepaalde posities, etc. Criminelen en criminele netwerken zijn eveneens afhankelijk van gemeenten voor het verkrijgen van bijvoorbeeld vergunningen en subsidies. Er is voor gemeenten een taak weggelegd om via bestuurlijke weg in te grijpen. Een bestuurlijke aanpak

te vestigen en anderzijds om gevestigde criminelen uit de gemeente te weren. Een adequate aanpak voorkomt dat criminelen of criminele groepen malafide activiteiten ontplooiën, bijvoorbeeld door hen aanvragen van vergunningen en subsidies te weigeren. Daarnaast kan ook worden opgetreden tegen situaties waarin blijkt dat vergunningen of subsidies al worden aangewend voor criminele activiteiten. Een inrichting kan voor bepaalde of onbepaalde tijd worden gesloten, er kunnen nadere voorwaarden aan een vergunning worden verbonden of een vergunning kan worden ingetrokken.

5.7.2 Flex-actie

In het kader van onderzoek naar illegale economieën en ondermijnende criminaliteitsvormen werkte de zone samen met verschillende overheidsdiensten, zoals de milieutoezichthouder Haviland, RVA, RSZ, Douane, FOD Financiën, FOD Economie, DVZ en de lokale overheid. Zo ook half mei voor een actie in Sint-Pieters-Leeuw, omgeving Klein-Bijgaardenstraat, Slesbroekstraat en Albert Van Cotthemstraat. Het doel van de actie was zicht krijgen op de economische activiteiten in de verschillende percelen. Er werden meerdere sociale inbreuken geregistreerd inzake personeel, waaronder de vaststelling van twee illegale werknemers en 3 personen die niet waren ingeschreven. Daarnaast werden ook nog een heleboel economische inbreuken geconstateerd.

5.7.3 Actie taxi

Begin mei werd een actie georganiseerd in kader van de naleving van de taxi-wetgeving. Hier bleek 1 op 3 taxichauffeurs niet in regel.

biedt enerzijds de mogelijkheid om criminelen en

5.7.3 Company dumping

Dit project is een samenwerkingsverband tussen de federale politie Halle-Vilvoorde en de lokale politiezones van het arrondissement. Het doel van dit project was om fictieve vennootschappen te laten ontbinden zodat ze uit het straatbeeld verdwijnen.

Vanuit de federale politie werd de zone maandelijks x-aantal bedrijven aangereikt (volgens vooraf bepaalde parameters) die onderworpen werden aan een controle op het terrein. De wijkinspecteurs gingen mee op pad en checkten of er effectief economische activiteit op het opgegeven adres plaatsvond. Wanneer dit niet het geval was, werd dit doorgegeven aan de coördinator bestuurlijke handhaving. Hij maakte op zijn beurt de nodige processen-verbaal op voor de rechtbank van koophandel. Deze laatste kon dan overgaan tot ontbinding van deze (fictieve) vennootschappen.

Op 30 september werden zo'n 10 bedrijven onderworpen aan een grondige controle. Meerdere inbreuken werden vastgesteld onder andere het niet correct invullen van garageregisters, het niet aangeven van het handelsadres, werken met illegalen en niet ingeschreven werknemers alsook het niet bezitten van de geldige vergunning voor uitbating. Op 15 oktober volgde een tweede actie. Toen werden niet minder dan 22 handelszaken doorgelicht. De nadruk werd gelegd op horecazaken, doch werden ook hand-carwashes gecontroleerd. Desondanks verschillende horeca-uitbaters elkaar verwittigden van de controles, werden tal van inbreuken vastgesteld. Het was al van voor de coronaperiode geleden dat er nog zoveel inbreuken op zwartwerk en sluikwerk werden vastgesteld. Ook heel wat inbreuken met het kassaregister, de witte kassa en het niet uitschrijven van BTW-bonnen werden vastgesteld door de inspecteurs van de FOD Financiën. Het Federaal agentschap voor voedselveiligheid (FAVV) gaf ook heel wat waarschuwingen in functie van de voedselveiligheid. In één handelszaak was de toestand zo ernstig dat er onmiddellijk werd

overgegaan tot het opstellen van een proces-verbaal.

5.7.4 Gatekeeper

Ook op het Vlaamse niveau werd er ingezet op een bestuurlijke aanpak van fraude en criminaliteit via bedrijven -illegale economieën. De Vlaamse overheid ging hiervoor in zee met de firma Graydon waar ze een fraudedetectiesysteem, Gatekeeper genaamd, bestelden ten behoeve van de lokale besturen.

Het systeem koppelde de databanken van drie Vlaamse inspectiediensten (Milieu-inspectie, Wooninspectie en de Vlaamse Sociale Inspectie) aan elkaar. Zo konden deze diensten op basis van artificiële intelligentie doelgericht opsporingsonderzoek voeren naar fraude. Gatekeeper bouwde voort op het criminaliteitsplatform van Graydon dat minister Demir aankocht. Het ArieC en tien andere lokale besturen konden er beroep op doen.

Het data-gedreven platform Gatekeeper liet de Vlaamse inspectiediensten toe om voortaan met één muisklik publieke bedrijfsinformatie te raadplegen. Doel was om in een zo vroeg mogelijk stadium malafide ondernemingen te betrappen bij het aanvragen van vergunningen, subsidies, arbeidskaarten, enzovoort. Op die manier hielp de overheid mee te voorkomen dat individuen of netwerken het ondernemersklimaat verziekten door bijvoorbeeld onrechtmatig een subsidie, vergunning of arbeidskaart aan te vragen.

Binnen de politiezone was Sint-Pieters-Leeuw één van de gemeenten die in dit proefproject mocht stappen. Het stond hen enerzijds bij de bovenvermelde screening van bedrijven binnen de omschrijving van hun gemeente bij en anderzijds zorgde het voor een samenwerkingsverband met de politie Zennevallei waarbij vooral de focus lag op startende ondernemingen.

Naar analogie met Company Dumping - zie supra- werd ook hier vooral nagegaan of de ondernemingen effectief economische activiteit ontplooiden of het hier ging om fictieve bedrijven/spookfirma's.

6. EVENEMENTEN

De vijf grootste evenementen waren vorig jaar (qua aantal aanwezigen en qua politionele inzet) waren:

1. Carnaval Halle
2. Hyacintenfestival
3. Jaarmarkt Sint-Pieters-Leeuw
4. Jaarmarkt Dworp
5. Sint-Veroonsmars Lembeek

6.1 Carnaval

Na 3 jaren reikhalzend uitkijken, mocht Halle opnieuw carnaval vieren. Het werd een onvergetelijke editie. Dankzij de inspanningen van organisator Halattraction, de carnavalsgroepen, de hulpdiensten, de stad en uiteraard de vele bezoekers werd het ook een veilig en duurzaam feest. Er werden een aantal nieuwe maatregelen genomen. Zo werden 180 politiemensen uit Zennevallei ondersteund door 80 federale collega's en collega's uit buurgemeenten. Om de toestroom van verkeer in goede banen te leiden werd een randparking met 2 000 plaatsen



voorzien net buiten het centrum. En op het terrein verliep door een goede monitoring ook de spreiding van het volk en het toezicht op de veiligheid van de openbare ruimte uiterst vlot. Met de hulp van realtime crowdmonitoring konden de veiligheidsdiensten via gsm-signalen goed in de gaten houden op welke plekken het eventueel té druk zou worden. Uit voorzorg werd het Kardinaal Cardijnplein alvast als extra feestruimte vrijgemaakt. Door een betere spreiding van de carnavalisten over de verschillende pleinen was het nergens overdreven druk en konden we steeds de veiligheid garanderen. Ook in het medisch dorp dat verhuisde van het plein naar de gebouwen van het Heilig-Hart & College verliep alles vlot. Het dorp was goed bereikbaar en snel gekend bij de carnavalisten.

6.2 Open Bedrijvendag

Naast de evenementen georganiseerd door externen, stond de zone in voor het organiseren een eigen groots evenement: Open Bedrijvendag. Niet enkel de organisatie maar ook de beveiliging en het waken over de openbare orde behoorden tot onze bevoegdheden. Ondanks het regenachtige weer, was de opkomst succesvol met zo'n 1 200 bezoekers. Voorafgaand het evenement vond de uitgestelde officiële inhuldiging plaats, waar heel wat partners en prominenten aanwezig waren. De eerste rondleiding volgde en gaf ook meteen het startsein voor de rest van de dag. Er werden demonstraties gegeven door de hondengeleiders, het SAU Falco, een bezoek aan de cellen werd mogelijk gemaakt en voor de jongsten was er een springkasteel en grime-stand. Tijdens de rondleiding konden bezoekers deelnemen aan een speurtocht en kans maken op een leuke prijs. Er werd ook gedacht aan de nodige hapjes en drank om de honger en dorst te lessen. Tevens waren heel wat partners aanwezig, zoals het Rode Kruis, het AZ Sint-Maria en de brandweer. Ook de collega's van de federale politie waren op post met de paarden.

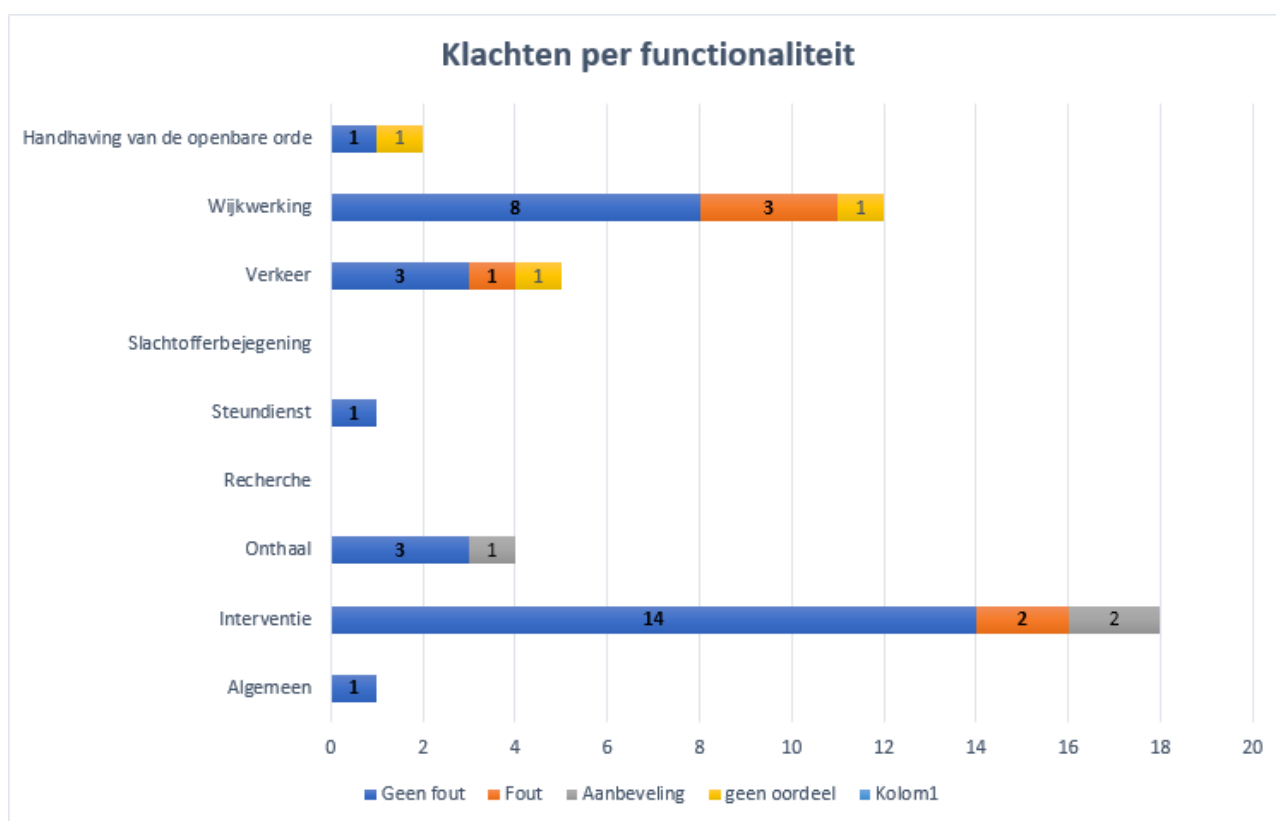


7. KLACHTEN EN FELICITATIES

7.1 Streven naar verbetering

In onze visie werd het continu streven naar verbetering opgenomen en dit zowel voor onze eigen medewerkers, voor de omgeving en naar onze kerntaken toe. Een goede barometer hiervoor zijn de monitoring en behandeling van klachten.

In 2022 ontving de zone 43 klachten. 16 klachten kwamen via toezichtsdiensten (Vast Comité P, AIG en externe diensten) en 27 klachten werden rechtstreeks gericht aan de politiezone. Zes klachten waren gegrond en werden intern opgenomen met de betrokkenen. 34 bleken na onderzoek ongegrond (politie in regel en een duidelijke communicatie konden de feiten verklaren). Voor drie dossiers was er geen oordeel over mogelijk.



De meeste klachten handelden over interventies door de dienst Interventie, de wijkwerking en dienst Verkeer en onthaal, zijnde de typische eerstelijnsdiensten.

Naast de klachten ontving de zone ook 43 felicitaties.

DANKWOORD

Graag danken we onze lokale besturen voor het vertrouwen dat zij in ons stellen om het werk van politie mogelijk te maken. Het is dankzij dit vertrouwen dat de politiezone Zennevallei resultaten kan neerzetten en zich verder kan ontplooiën. De beslissing tot fusioneren was destijds een moedige beslissing die nu zeker haar vruchten afwerpt. Zo heeft politiezone Zennevallei zich intussen ontpopt tot een daadkrachtige zone die zijn plaats in het politielandschap wel heeft verdiend. Door de goede reputatie en de positieve resultaten krijgt de zone ook erkenning van over het hele land. De zone krijgt hierdoor nieuwe kansen om in te spelen op nieuwe (proef-)projecten zoals jullie konden lezen in dit jaarverslag. Dit maakt dat de zone zich permanent kan verbeteren: verbetering voor de eigen medewerkers, zodat zij flexibel en tevreden zijn, geruggensteund door inspirerend en dienend leiderschap; verbetering voor de omgeving, door milieubewust te handelen en efficiënt gebruik te maken van moderne technologieën in een informatiegestuurde werking en naar de kerntaken toe, met het oog op het leveren van een optimale en performante dienstverlening aan de bevolking. Hierdoor is de politiezone Zennevallei een professionele organisatie die vertrouwen wekt en betrouwbaar is. In de visie van de politiezone is zowel een verwijzing terug te vinden naar de fundamenten van het gekozen organisatiemodel (gebiedsgebonden en lokale verankering), als een duidelijke keuze en een engagement voor het werken met de omgeving. De domeinen waarin continu gezocht wordt naar verbetering vertegenwoordigen de 3 P's uit het maatschappelijk verantwoord ondernemen: people (onze medewerkers), planet (de fysieke omgeving) en profit (dienstverlening). De politiezone Zennevallei wil als organisatie de interactie met de omgeving aangaan en zich ermee verbinden.

Politieraad

Voor de gemeente Beersel:

Jo Vander Meylen,
burgemeester
Kris De Greef, raadslid
Nadine Maes, raadslid
Nele Van Craenem, raadslid
Hugo Vandaele, raadslid

Voor de stad Halle:

Marc Snoeck, burgemeester
Pieter Busselot, raadslid
Hilde Dehollogne, raadslid
Wim Demuylder, raadslid
Nelly Lanis, raadslid
Anke Matthys, raadslid
Peggy Massien, raadslid
Marc Sluys, raadslid
Hedwig Van Rossem, raadslid
Bram Vandenbroeke, raadslid
Eunice Yahuma, raadslid

Voor de gemeente Sint-Pieters- Leeuw:

Jan Desmeth, burgemeester
Nicole Billens, raadslid
Gust Crabbe, raadslid
Michel Miedzinski, raadslid
Wim Peeters, raadslid
Siebe Ruykens, raadslid
Jeroen Steeman, raadslid
Jeroen Tiebout, raadslid

BIJLAGEN

Geregistreerde criminaliteit politie Zennevallei

Overzicht van de geregistreerde criminaliteit

	2018	2019	2020	2021	2022
Aantal misdrijven	6 052	5 952	6 867	6 294	6 040

Bron: FPF/DGR/DRI/BIPOL - Criminaliteitsbarometer 2020-2023 (afsluitingsdatum: 28/04/2023)

PZ ZENNEVALLEI

		2020	2021	2022
Misdrijven tegen goederen	Diefstal en afpersing	1.674	1.652	1.674
	Beschadigen van eigendom	491	467	472
	Misd. tegen de openbare trouw	116	135	119
	Wapens en springstoffen	48	84	86
	Milieu	45	46	59
	Hormonen en doping	2	2	
Subtotaal		2.376	2.386	2.410
Misdrijven tegen personen	Volksgezondheid	1.041	554	2
	Drugs	379	360	347
	Misd. tegen de lichamelijke integriteit	326	349	408
	Vreemdelingenwetgeving	245	230	252
	Misd. tegen andere morele waarden en gevoelens	199	224	251
	Jeugdbescherming	197	178	228
	Misd. tegen de openbare veiligheid	207	175	196
	Zedenmisdrijven	113	82	84
	Misd. tegen de familie	57	40	77
	Misd. tegen gezag van de overheid	44	33	42
	Bescherming personen	16	16	26
	Misd. tegen het juridisch statuut van het kind	13	14	14
	Misd. tegen de persoonlijke vrijheid	3	9	14
	Mensenhandel	3	4	4
Huisjesmelkerij	1	1		
Misd. tegen de veiligheid van de staat		1		
Subtotaal		2.844	2.270	1.945
ECOFIN-misdrijven	Informaticacriminaliteit	671	603	574
	Bedrog	467	460	527
	Sociaal strafwetboek	36	39	15
	Arbeid	5	7	4
	Bescherming van de openbare inkomsten	1	5	3
	Handelspraktijken	1	5	5
	Economische wetgeving	2	1	3
	Onwettige uitoefening van het openbaar gezag	1	4	
Subtotaal		1.184	1.124	1.131
Andere	Bevolkingsregister	370	417	400
	Dronkenschap en alcohol	75	82	105
	Andere bijzondere wetten	17	13	44
	Identiteitskaart		1	4
	Andere inbreuken Strafwetboek	1		1
	Private veiligheid		1	
Subtotaal		463	514	554
Totaal		6.867	6.294	6.040

Bron: FPF/DGR/DRI/BIPOL - Criminaliteitsbarometer 2020-2023 (afsluitingsdatum: 28/04/2023)

Beersel

	2020	2021	2022
Diefstal en afpersing	449	351	368
Informaticacriminaliteit	143	145	127
Bedrog	101	94	122
Volksgezondheid	184	95	1
Beschadigen van eigendom	98	99	86
Bevolkingsregister	42	34	36
Drugs	57	39	63
Misdr. tegen de lichamelijke integriteit	84	72	89
Vreemdelingenwetgeving	108	88	108
Misdr. tegen andere morele waarden en gevoelens	58	45	63
Jeugdbescherming	32	31	49
Misdr. tegen de openbare veiligheid	35	40	56
Misdr. tegen de openbare trouw	13	16	34
Dronkenschap en alcohol	12	16	10
Zedenmisdrijven	28	9	19
Wapens en springstoffen	10	10	15
Misdr. tegen de familie	10	11	20
Milieu	15	6	17
Misdr. tegen gezag van de overheid	4	3	8
Sociaal strafwetboek	7	3	2
Andere bijzondere wetten	1	3	9
Bescherming personen	7	3	9
Misdr. tegen het juridisch statuut van het kind	3	1	6
Misdr. tegen de persoonlijke vrijheid		4	3
Arbeid		1	
Bescherming van de openbare inkomsten		1	1
Handelspraktijken	1	1	1
Mensenhandel		1	
Economische wetgeving			1
Identiteitskaart		1	2
Huisjesmelkerij		1	
Totaal	1.502	1.224	1.325

Bron: FPF/DGR/DRI/BIPOL - Criminaliteitsbarometer 2020-2023 (afsluitingsdatum: 28/04/2023)

Halle

	2020	2021	2022
Diefstal en afpersing	620	659	799
Informaticacriminaliteit	272	279	264
Bedrog	200	180	230
Volksgezondheid	361	155	1
Beschadigen van eigendom	207	220	222
Bevolkingsregister	182	207	197
Drugs	150	140	153
Misdr. tegen de lichamelijke integriteit	143	151	180
Vreemdelingenwetgeving	62	49	77
Misdr. tegen andere morele waarden en gevoelens	75	86	122
Jeugdbescherming	94	94	109
Misdr. tegen de openbare veiligheid	87	64	82
Misdr. tegen de openbare trouw	42	48	44
Dronkenschap en alcohol	40	43	61
Zedenmisdriven	55	44	51
Wapens en springstoffen	15	36	40
Misdr. tegen de familie	25	16	45
Milieu	10	15	19
Misdr. tegen gezag van de overheid	17	11	22
Sociaal strafwetboek	9	8	7
Andere bijzondere wetten	12	6	28
Bescherming personen	8	5	12
Misdr. tegen het juridisch statuut van het kind	3	4	7
Misdr. tegen de persoonlijke vrijheid		3	3
Arbeid	3	5	3
Mensenhandel	2	1	3
Bescherming van de openbare inkomsten		3	2
Handelspraktijken			1
Economische wetgeving	1		1
Onwettige uitoefening van het openbaar gezag	1	1	
Identiteitskaart			2
Hormonen en doping		2	
Andere inbreuken Strafwetboek			1
Misdr. tegen de veiligheid van de staat		1	
Private veiligheid		1	
Totaal	2.696	2.537	2.788

Bron: FPF/DGR/DRI/BIPOL - Criminaliteitsbarometer 2020-2023 (afsluitingsdatum: 28/04/2023)

Sint-Pieters-Leeuw

	2020	2021	2022
Diefstal en afpersing	605	642	507
Informaticacriminaliteit	256	179	183
Bedrog	166	186	175
Volksgezondheid	496	304	
Beschadigen van eigendom	186	148	164
Bevolkingsregister	146	176	167
Drugs	172	181	131
Misdr. tegen de lichamelijke integriteit	99	126	139
Vreemdelingenwetgeving	75	93	67
Misdr. tegen andere morele waarden en gevoelens	66	93	66
Jeugdbescherming	71	53	70
Misdr. tegen de openbare veiligheid	85	71	58
Misdr. tegen de openbare trouw	61	71	41
Dronkenschap en alcohol	23	23	34
Zedenmisdriven	30	29	14
Wapens en springstoffen	23	38	31
Misdr. tegen de familie	22	13	12
Milieu	20	25	23
Misdr. tegen gezag van de overheid	23	19	12
Sociaal strafwetboek	20	28	6
Andere bijzondere wetten	4	4	7
Bescherming personen	1	8	5
Misdr. tegen het juridisch statuut van het kind	7	9	1
Misdr. tegen de persoonlijke vrijheid	3	2	8
Arbeid	2	1	1
Handelspraktijken		4	3
Mensenhandel	1	2	1
Bescherming van de openbare inkomsten	1	1	
Onwettige uitoefening van het openbaar gezag		3	
Economische wetgeving	1	1	1
Hormonen en doping	2		
Andere inbreuken Strafwetboek	1		
Huisjesmelkerij	1		
Totaal	2.669	2.533	1.927

Bron: FPF/DGR/DRI/BIPOL - Criminaliteitsbarometer 2020-2023 (afsluitingsdatum: 28/04/2023)

Top 10 van de meest geregistreerde hoofdruibrieken op het niveau van de politiezone

PZ ZENNEVALLEI

Hoofdcategorie	Klasse	2020	2021	2022
Diefstal en afpersing	Diefstal met vzo	882	822	786
	Diefstal zonder vzo	763	807	864
	Afpersing	25	19	21
	Diefstal niet nader bepaald	4	4	3
	Totaal	1.674	1.652	1.674
Informaticacriminaliteit	Informaticabedrog	423	397	408
	Valsheid in informatica	218	164	135
	Hacking	30	42	29
	Sabotage			2
	Totaal	671	603	574
Bedrog	Oplichting	338	320	373
	Misbruik van vertrouwen en verwante misdr.	58	50	60
	Verduistering en bedrieglijke vernietiging	29	41	53
	Witwassen	21	22	16
	Heling	12	12	13
	Flessentrekkerij	4	6	6
	Misbruik van maatschappelijk vermogen	4	3	2
	Misdr. ivm insolventie		3	4
	Bedriegerij		2	
Bedrieglijk onvermogen	1	1		
Private omkoping				
	Totaal	467	460	527
Volksgezondheid	Weigering of verzuim naleving maatregelen	981	549	2
	Andere	51	2	
	Gezondheidsbeleid	5		
	Voedingswaren	2	2	
	Beoefening geneeskunst, verpleegkunde, enz.	1	1	
Niet nader bepaald	1			
	Totaal	1.041	554	2
Beschadigen van eigendom	Vandalisme	454	446	442
	Opzettelijke brandstichting	22	10	19
	Onopzettelijke brandstichting	14	9	10
	Vernieling, onbruikbaarmaking, beschadiging	1	2	1
	Totaal	491	467	472
Bevolkingsregister		370	417	400
	Totaal	370	417	400
Drugs	Bezit	334	314	288
	Handel	34	22	29
	Fabricatie	9	15	26
	Gebruik	2	4	
	In- en uitvoer		5	2
Andere			2	
	Totaal	379	360	347
Misdr. tegen de lichamelijke integriteit	Opz. slagen en/of verwondingen buiten familie	182	195	222
	Opz. slagen en/of verwondingen binnen familie	107	111	139
	Andere opzet. misdr. tg. lichamelijke integriteit	15	21	19
	Onopzet. misdr. tg. lichamelijke integriteit	11	12	19
	Doodslag	5	7	3
	Moord	2	2	3
	Schuldig verzuim	3		2
Marteling en mishandeling	1	1	1	
	Totaal	326	349	408
Vreemdelingenwetgeving	Illegale transmigratie	241	229	250
	Mensensmokkel	4		
	Andere			2
	Hulp bij illegaal verblijf		1	
	Totaal	245	230	252

Hoofdcategorie	Klasse	2020	2021	2022
Misd. tegen andere morele waarden en gevoelens	Belaging	111	143	149
	Schending van de eer	50	49	65
	Persoonlijke levenssfeer	9	9	16
	Nachtlawaaï	16	10	5
	Bezetting andermans goed (kraken)	4	6	2
	Misbruik zwakheden personen	6	3	4
	Privacy zeden: publicatie identiteit slachtoffer			4
	Orfeschennis		3	1
	Schending van het beroepsgeheim		1	2
	Cyberlokking (lokken van minderjarige via ICT)	2		1
	Schenden van communicatie door particulier	1		1
	Aantrekken/gebruiken van kind of kwetsbaar persoon			1
		Totaal	199	224

Bron: FPF/DGR/DRI/BIPOL - Criminaliteitsbarometer 2020-2023 (afsluitingsdatum: 28/04/2023)

Diefstallen vervoersmiddel

	2020	2021	2022
Autodiefstal	35	53	24
Motodiefstal	9	8	15
Bromfietsdiefstal	10	8	21
Fietsdiefstal	213	238	197
Diefstal uit of aan voertuig	294	304	284

Bron: FPF/DGR/DRI/BIPOL - Criminaliteitsbarometer 2020-2023 (afsluitingsdatum: 28/04/2023)

In 2022 werd 8 maal een voertuig van het merk Peugeot gestolen. In 2021 waren Renault en Toyota nog de meest gegeerde voertuigen. In 65% van de gevallen kon het voertuig teruggevonden worden, waarvan twee derden binnen de 7 dagen.

Op vlak van fietsdiefstallen bleef stad Halle koploper. De omgeving van het station werd het meest aangedaan door fietsdieven. De zone stelde 22 fietsdiefstallen vast ter hoogte van de Vandenpeereboomstraat en 20 ter hoogte van het Stationsplein.

Diefstallen uit of aan voertuig stond eveneens hoog genoteerd in de statistieken. Op de Bergensesteenweg in Sint-Pieters-Leeuw werden de meeste diefstallen geregistreerd.

Winkeldiefstal

	2020	2021	2022
Voltooide winkeldiefstal	135	139	148
Poging winkeldiefstal	8	12	13
Totaal	143	151	161

Bron: FPF/DGR/DRI/BIPOL - Criminaliteitsbarometer 2020-2023 (afsluitingsdatum: 28/04/2023)

55 winkeldiefstallen werden gepleegd op de Bergensesteenweg in Sint-Pieters-Leeuw.

Woninginbraken

Pogingen versus effectieve woninginbraken

	2020	2021	2022
Voltooide woninginbraak	244	236	234
Pogingen inbraak	162	165	142
Totaal	406	401	376

Bron: FPF/DGR/DRI/BIPOL - Criminaliteitsbarometer 2020-2023 (afsluitingsdatum: 28/04/2023)

Aantal gebeurtenissen

In 2022 werden 29 646 gebeurtenissen geregistreerd door het CIC. Het ging om 24 573 oproepen naar het CIC en 5 073 oproepen via onze lokale calltaking. De meeste oproepen kwamen binnen via het noodnummer 101. Ook het nummer 100 en 112 werden vaak gebruikt. De oproepen resulteerden in 16 749 dispatchings. Gemiddeld waren er 3,4 gebeurtenissen per dag per uur, die uiteindelijk eindigden in 1,9 effectieve dispatchings.

	2020	2021	2022
Aantal gebeurtenissen	25 621	23 396	29 646

Bron: statistieken Z_Zenne, periode 01/01/2022 tot en met 31/12/2022 aangeleverd door het CIC

De meeste dispatchings werden georiënteerd naar Halle (7 147 gedispachte gebeurtenissen), gevolgd door Sint-Pieters-Leeuw (5 239) en Beersel (3 991).

De politiezone gaf 25 maal bijstand aan de politiezone Rode en 15 maal aan de politiezone TARL. Zelf kreeg de zone 22 maal steun van de politiezone TARL.

De gemiddelde aanrijtijd bedroeg 16 min en 40 sec. De mediaan aanrijtijd bedroeg 13 min en 25 sec. Hoe hoger de prioriteit, hoe korter de aanrijtijd. Prioriteit 0 tot 1 en 2 zijn de categorieën die de hoogste urgentie dragen. Categorie 3 en 4 zijn minder urgent tot zelfs uitstelbaar.

Prioriteit	0-5min	5-10min	10-15m	15-20m	20-30m	30-60m	60-120m	>120min	Totaal
0	2				1				3
1	20	46	21	16	8	7			118
2	383	703	530	324	282	108	12	4	2 346
3	225	490	515	458	553	413	37	3	2 694
4	177	361	317	247	316	234	21	2	1 675
Totaal	807	1 600	1 383	1 045	1 160	762	70	9	6 836

Bron: statistieken Z_Zenne, periode 01/01/2022 tot en met 31/12/2022 aangeleverd door het CIC

65 551 uren werd er interventie georganiseerd. Dit is goed voor zo'n 28 % van de totale capaciteit van de politiezone Zennevallei. 15 % van de tijdsbesteding ging naar wijkwerking en 14 % naar lokale recherche. Binnen de recherche ging de meeste tijd naar misdrijven tegen eigendommen (10 776 uren), en misdrijven tegen personen (10 225 uren).¹

¹ Bron: Capaciteitsstatistieken 2022 gehaald uit Galop (databank personeelsadministratie) en verwerkt door CSD Halle-Vilvoorde

CAPACITEITSBESTEDING 2022

PZ	Zennevallei	Periode	december				
BRUTO CAPACITEIT		335648					
Onbeschikbaar-totaal		105407	31,40	← (% t.o.v. bruto-capaciteit)			
Afdeling uit		0	0,00		1,19		
Verlof		68176	20,31		17,44		
AGR		36351	10,83		6,83		
Andere		880	0,26		3,87		
NETTO CAPACITEIT		230241	68,60	← (% t.o.v. bruto-capaciteit)			
I. PRIMAIRE PROCESSEN		atl Mensuren	% aandeel t.o.v. netto- capaciteit	gemiddeld % alle PZ	atl WE-uren	atl nachturen	
1. ONTHAAL		12940	5,62	5,59	2837	47	
2. INTERVENTIE							
Dispatching		0	0,00	1,03	0	0	
Interventieploegen		60492	26,27	26,39	19578	25803	
Andere interventie		5059	2,20	4,45	1118	1595	
Subtotaal interventie		65551	28,47	31,88	20696	27398	
3. WIJKWERKING		35211	15,29	12,44	5022	1805	
4. LOKALE RECHERCHE		32282	14,02	9,62	1553	731	
5. APO		5196	2,26	3,75	530	0	
6. LOKALE ORDEHANDHAVING		8628	3,75	1,90	4674	1912	
7. VERKEER							
Verkeerskunde		7857	3,41	0,76	479	247	
Verkeerspolitie		6098	2,65	3,27	1374	1126	
Subtotaal verkeer		13955	6,06	4,03	1853	1373	
8. SLACHTOFFERBEJEGENING		149	0,06	0,15	49	60	
9. JEUGD EN GEZIN		5419	2,35	1,34	327	34	
10. SOCIALE DIENST		1248	0,54	0,14	72	9	
11. PREVENTIEDIENST		0	0,00	0,19	0	0	
12. MILIEU		0	0,00	0,22	0	0	
13. DWINGENDE RICHTLIJNEN							
Geldtransporten		0	0,00	0,00	0	0	
Hycap		1159	0,50	0,69	423	388	
Arrosol		0	0,00	0,01	0	0	
Justitiepaleis		496	0,22	0,32	56	13	
Netwerk verhoor minderjarigen		127	0,06	0,03	6	3	
Andere dwingende richtlijnen		819	0,36	0,10	1	1	
Subtotaal dwingende richtlijnen		2601	1,13	1,15	486	405	
14. PROJECTEN/ACTIEPLANNEN							
Project en actieplannen ZVP		102	0,04	1,27	15	40	
Project en actieplannen andere		0	0,00	0,26	0	0	
Subtotaal Projecten en actieplannen		102	0,04	1,53	15	40	
15. ANDERE PRIMAIRE ACTIVITEITEN		3275	1,42	1,30	158	4	
TOTAAL PRIMAIRE PROCESSEN		186557	81,03	75,22	38272	33818	
II. ONDERSTEUNINGS- en BESTURINGS- PROCESSEN							
16. BESTURINGS- PROCESSEN		18069	7,85	8,39	154	106	
17. ONDERSTEUNINGS- PROCESSEN		12075	5,24	12,42	502	50	
18. VORMING		9383	4,08	3,22	10	71	
19. ANDERE O&B- processen		4159	1,81	0,75	553	97	
TOTAAL O&B - PROCESSEN		43686	18,97	24,78	1219	324	
TOTAAL NETTO-ACTIVITEITEN		230243	100	100	39491	34142	
Te presteren uren afgelopen periode:				1900:00			
Factelijke politiesterkte volgens bruto uren afgelopen periode:				176,66			

BESTEDING RECHERCHECAPACITEIT 2022

PZ	Zennevallei	Periode	december				
TOTAAL BRUTO CAPACITEIT (som van 1+2+3)		40841	100,00			1139	2141
1	TOTAAL NETTO RECHERCHE CAPACITEIT (som van 1.1 tem 1.8)	31467	77,05	65,15		453	1446
		atl Mensuren	% aandeel t.o.v. netto- capaciteit	gemiddeld % alle PZ		atl nachten	atl WE-uren
1.1.	Misdrijven tegen eigendommen - totaal	10776	34,24	29,66		100	318
	Proactief - totaal	82				0	8
	Reactief -totaal	10694				99	310
1.1.1.	DIW - diefstallen in woningen	741	2,36	6,06		1	0
	Proactief	56				0	0
	Reactief	684				0	0
1.1.2.	DUV - diefstallen uit voertuigen	320	1,02	1,07		4	18
	Proactief	0				0	0
	Reactief	320				4	18
1.1.3.	DUG - diefstallen uit gebouwen	651	2,07	1,38		3	48
	Proactief	0				0	0
	Reactief	651				3	48
1.1.4.	DG - diefstallen met geweld	1093	3,48	3,51		43	40
	Proactief	25				0	8
	Reactief	1068				43	32
1.1.5.	DA - diefstallen andere	7968	25,32	17,65		47	211
	Proactief	0				0	0
	Reactief	7968				47	211
1.2.	Misdrijven tegen personen - totaal	10225	32,50	36,21		242	615
	Proactief - totaal	732				3	80
	Reactief -totaal	9493				239	534
1.2.1.	Misdrijven tegen personen met geweld	3698	11,75	10,52		147	211
	Proactief	0				0	0
	Reactief	3698				147	211
1.2.2.	Misdrijven tegen personen - drugs	1609	5,11	12,04		21	41
	Proactief	184				1	6
	Reactief	1425				20	34
1.2.3.a.	Zeden	4341	13,80	10,31		70	287
	Proactief	0				0	0
	Reactief	4341				70	287
1.2.3.b.	Mensensmokkel en -handel	0	0,00	0,82		0	0
	Proactief	0				0	0
	Reactief	0				0	0
1.2.4.	Misdrijven tegen personen- andere	575	1,83	2,51		3	74
	Proactief	548				2	74
	Reactief	27				1	0
1.3.	Jeugd en gezin - totaal	4622	14,69	11,08		14	213
	Proactief - totaal	0				0	0
	Reactief -totaal	4622				14	213
1.4.	Ecofin en ecosoc - totaal	1331	4,23	5,17		2	51
	Proactief - totaal	0				0	0
	Reactief -totaal	1331				2	51
1.5.	Terrorisme en radicalisme	0	0,00	2,52		0	0
	Proactief - totaal	0				0	0
	Reactief -totaal	0				0	0
1.6.	Gerechtelijke bijstand aan andere parketten	0	0,00	0,35		0	0
1.7.	Overlegmomenten lokale recherche	263	0,84	3,18		0	0
1.8.	Gerechtigd werk - andere	4249	13,50	11,82		93	248
2	ANDERE CAPACITEIT - totaal	2975	7,29	17,36		685	694
3	ONBESCHIKBARE CAPACITEIT - Totaal	6397	15,67	17,49		0	0
<i>Te presteren uren afgelopen periode(1FTE):</i>				1900,00			
<i>Feitelijke politiesterkte volgens bruto uren afgelopen periode:</i>				21,50			
<i>Feitelijke politiesterkte volgens netto uren afgelopen periode:</i>				16,56			

Aantal aanhoudingen

Al deze feiten, maar ook op bestuurlijk vlak, resulteerden in 818 aanhoudingen. Het ging meestal om meerderjarigen en mannen.

	2018	2019	2020	2021	2022
Bestuurlijke aanhouding	325	365	304	291	404
Gerechtelijke aanhouding	322	352	344	316	414
TOTAAL	647	717	648	607	818

Bron: ISLP politionele databank op datum van 16/05/2023

Bijstand gerechtsdeurwaarders

	2018	2019	2020	2021	2022
Beersel	359	324	181	333	262
Halle	537	667	196	463	448
Sint-Pieters-Leeuw	734	563	424	488	493
Totaal	1 630	1 554	801	1 284	1 203

Bron: Databank Politiezone Zennevallei, dienst Wijkwerking