



**Politie**  
Zennevallei



# Jaarverslag 2019

Lokale politie Zennevallei  
2019

Stilstaan is achteruit gaan.  
En dat ligt niet in onze cultuur.  
Verbeteren is de norm.



## Voorwoord

Op het moment van het schrijven van dit voorwoord zitten we volop in de coronacrisis die ons land en ook onze politiezone heeft getroffen. Mei 2020 is de maand waarbinnen de federale maatregelen om de gezondheids crisis te bestrijden stilletjes worden losgelaten. Loslaten hebben wij in 2019 ook gedaan. Wij hebben met name het decentraal organisatiemodel losgelaten en namen in juni 2019 de beslissing om te evolueren naar een centraal politiemodel. Dit was nodig gezien we proefondervindelijk hadden ervaren dat een decentraal politiemodel voor onze politiezone toch niet de beste organisatiestructuur was. De politiezone Zennevallei was nog net te klein om een structuur te hanteren die eerder geschikt was voor grote organisaties. Met groot bedoe ik 300 en meer medewerkers. Met de 230 medewerkers die eind 2019 opgenomen waren in onze personeelsformatie liggen we daar toch nog ver van af.

Het is een open deur intrappen als ik zeg dat de beslissing - nog maar goed drieënhalve jaar na de fusie - toch wel zwaar is aangekomen. We voelden immers met zijn allen dat we niet voldoende performant bezig waren, maar opnieuw een verandering bracht de gemoederen toch in beroering.

In de periode van juli en augustus 2019 werd er eveneens beslist dat we van de centraliseringsbeweging gebruik zouden maken om niet alleen de operationele diensten maar ook de centrale afdelingen te wijzigen. We evolueerden van vier naar drie steunafdelingen, met name Personeel, FITLog en Beleid- en communicatie. Intern onderzoek en interne preventie werden centraal nog meer geaccentueerd in het organogram. Operationeel behielden we de ondersteunende afdeling Lokaal Informatiekruispunt en werd de centrale afdeling Verkeer en Openbare Orde omgebogen in een afdeling Operationele Ondersteuning. Operationeel evolueerden we naar vier eenvoudig gestructureerde diensten. Wijk, Recherche, Verkeer en Interventie vormen de *corebusiness* van ons aanbod.

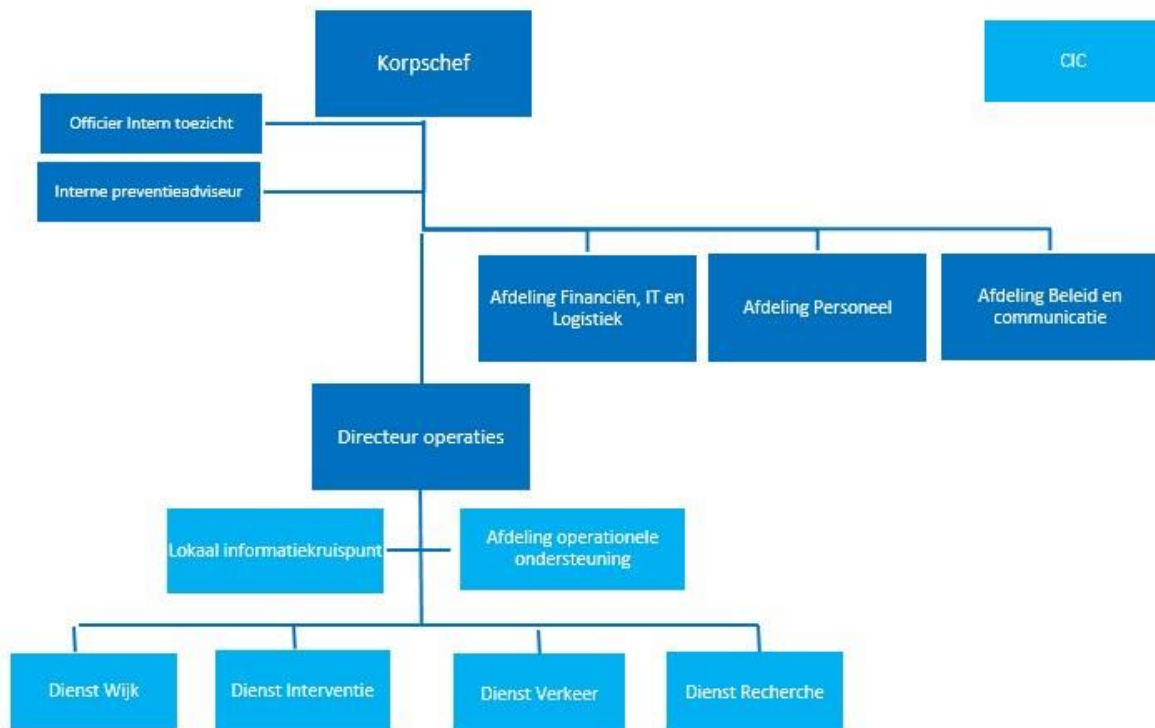
Eenvoud siert de nieuwe organisatie.

Met de steun van onze medewerkers, de vakverenigingen en onze bestuurders - waarvoor mijn dank - slaagden we er in om de nieuwe organisatie uit te tekenen en voldoende draagvlak te vinden. Parallel met de nieuwe structuur werden ook de formele vergadermomenten vastgelegd. Een Directiecomité, een Operationeel Overleg en een Managementteam vormen de ruggengraat van onze formele organisatie.

Het jaarverslag wordt dit jaar wat anders aangepakt. De beleidsmedewerker van de politiezone opteerde om meer met korte krachtige boodschappen te werken die aan de lezer toelaten kennis te maken met een bepaald aspect van onze werking in 2019. Het cijferboek werd echter niet vergeten en ook neergepend. Dit met de steun van onze IT-dienst en de federale Coördinatie- en Steundienst van de directeur-coördinator.

Ik wens jullie veel leesgenot.

Mark Crispel  
korpchef





## Het start allemaal met een goede rekrutering

**In 2019 bleven de tekorten op vlak van personeelsbezetting aanhouden. Ondanks inspanningen op het vlak van rekrutering en het aanbieden van stages bleef de instroom binnen de dienst Interventie uit. Eén verklaring is dat de politiezones rond de rand van Brussel niet kunnen concurreren met de premies van het Brussels Hoofdstedelijk Gewest.**

Daarnaast bleek uit onderzoek van de diensten van de federale politie:

- dat steeds minder kandidaten voor de politieschool PIVO kiezen en dat het aantal sollicitanten vanuit de provincie Vlaams-Brabant dalend is;
- dat er veel Franstaligen in de Brusselse rand wonen en bijgevolg niet aan de Nederlandstalige rekrutering kunnen deelnemen;
- dat het socio-economische aanbod in Vlaams-Brabant in vergelijking met andere provincies hoog is waardoor hoogopgeleide jongeren minder gaan kiezen voor een job bij de politie;
- dat het rekruteringsproces soms maanden in beslag neemt, waardoor kandidaten afhaken;
- dat de invulling van de klassen in het PIVO dreigt in het gedrang komen.

**De fasttrack  
vroeg veel  
inzet. Maar  
het was het  
allemaal  
waard.**



# Politie een missie

Onder impuls van de diensten van de Gouverneur van Vlaams-Brabant en in samenwerking met de dienst Selectie en rekrutering van de geïntegreerde politie werd midden mei 2019 beslist om in te zetten op de rekrutering van potentiële kandidaten 'inspecteur van politie' voor Vlaams-Brabant en dit door de inrichting van een fasttrack (verkorte selectieprocedure).

De fasttrack liet toe dat een kandidaat 'inspecteur van politie' op 10 werkdagen alle selectieproeven kon afleggen. De kandidaten die slaagden engageerden zich om hun opleiding te volgen in de politieschool PIVO en konden bijgevolg instromen in een politiezone binnen Vlaams-Brabant.

Het doel was duidelijk: een maximum aan lokale geïnteresseerde kandidaten bereiken.

“ONZE POLITIEZONE  
BESLISTE ONMIDDELIJK  
OM IN TE ZETTEN OP DEZE  
CAMPAGNE. ALLE  
MIDDELEN EN TALENTEN  
WERDEN INGEZET: ER  
WERDEN  
GEPERSONALISEERDE  
AFFICHES GEMAAKT, ER  
WERD CAMPAGNE  
GEVOERD VIA SOCIALE  
MEDIA, DE EIGEN  
MEDEWERKERS EN IN HET  
BIJZONDER DE  
BEROEPENVOORLICHTERS  
EN WIJKCOACHES  
WERDEN  
GESENSIBILISEERD, ER  
WERD MATERIAAL  
AANGEKOCHT, ... KORTOM  
ALLE DIENSTEN EN  
AFDELINGEN WERDEN  
BETROKKEN EN DROEGEN  
HUN STEENTJE BIJ.”

Joëlle Brichau, adviseur  
Personeel



*De politiezone Zennevallei was onder andere aanwezig op Leeuw Rinkt (16 juni 2019). Daarnaast waren we aanwezig op Braderie Halle, Kasteelfeesten Beersel, de Stroppenconcerten en op de provinciale politieschool (PIVO).*

De stands waren steeds bemand door twee medewerkers van de politiezone. Via een beurtrol namen de beroepenvoorlichters van de politiezone, jonge inspecteurs van de dienst Interventie, adviseurs, en zelfs de korpschef hieraan deel. De opkomst en interesse was groot. De nieuwsgierigheid werd geprikkeld.

Geïnteresseerden kwamen zich informeren over het verloop van de fasttrack, anderen waren nieuwsgierig waarom de politie er stond en kinderen kwamen samen met hun ouders om gadgets vragen. Diegenen die aangaven te willen deelnemen aan de fasttrack werd de kans geboden om zich onmiddellijk in te schrijven, anderen die twijfelden werd het formulier meegegeven. Daarnaast waren er ook jongeren die spontaan kwamen vragen hoe men bij de politie kon geraken en of ze een kijkje konden nemen in het politievoertuig.

Op 24 augustus 2019 organiseerde de politiezone een eigen infomoment. De bedoeling was om de geïnteresseerden nader kennis te laten maken met de werking van de politiezone en haar medewerkers. Er waren 12 kandidaten aanwezig.

# 105

kandidaten namen uiteindelijk deel.



# 18

kandidaten slaagden in de selectieproeven (17 %).

In totaal konden er 57 aspirant-inspecteurs de opleiding tot inspecteur van politie aanvragen. Via de aspirantenmobiliteit 1 in het begin van 2020 konden we drie aspirant-inspecteurs van politie aanwerven, waaronder twee die hebben deelgenomen aan de fasttrack. Zij studeren af eind november.

---

## Evaluatie

Uit de analyse van de fasttrack kunnen we heel wat opsteken. Een eerste vaststelling is dat doorgedreven rekruteringscampagnes wel degelijk kunnen helpen. De fasttrack was een succes, gelet op het aantal inschrijvingen en het hoge slaagpercentage van 17 % (in de reguliere werving bedraagt dit 11 à 12 %).

Dergelijke campagnes hebben ook een positieve invloed op de eigen werking van de politiezone. Het komt het imago van de politiezone ten goede.

De samenwerking met medewerkers van diverse diensten en afdelingen werd een soort teambuildingsmoment, wat ook de samenhang en collegialiteit in de hand werkte. Ook de samenwerking met de lokale partners werd door onze medewerkers positief ervaren.

De ervaring leert dat persoonlijke contacten en coaching met potentiële kandidaten de beste garantie bieden om de slaagkans te vergroten en om de kandidaat aan de politiezone te binden.

Des te meer moeten we als politiezone blijven investeren om aanwezig te zijn bij (supra)lokale evenementen om een job bij de politie te promoten. Dit gesteund door een lokale mediacampagne waarbij we inzetten op sociale media.

Iedere politiemedewerker is op zich ambassadeur om geïnteresseerden te sensibiliseren en in contact te brengen met de beroepenvoorlichters of andere medewerkers van de politiezone. Ook de wijkinspecteurs kunnen hierin een voorname rol spelen.

Als politiezone moeten we onze eigen sterktes durven uitspelen, zoals onze digitale omgeving, de doorgroeimogelijkheden, onze middelen, ... kortom, laten zien dat we een aantrekkelijke werkgever zijn. Deze campagnes vragen zeker een inspanning maar het loont. Door kwaliteit uit te spelen, trekt men kwaliteit aan!

# Een warm onthaal

Aan het loket komt een oudere man. Hij vertelt dat er regelmatig dieven aan het werk zijn. Ze bestelen hem. Hij vertrouwt niemand meer, zelfs zijn zoon niet.

“Het is een realiteit dat onthaalmedewerkers van alle markten thuis moeten zijn.”

Commissaris Tom De Roeck

Hij komt nu voor de derde keer langs aan het loket om aangifte te doen. Regelmatig belt hij ook naar de politie met de mededeling dat hij bestolen is. De zoon wordt er bij gehaald. Blijkt dat de echtgenote van de man overleden is. Hij heeft het hier moeilijk mee. Hij is verward en zeer wantrouwig naar iedereen.

De onthaalmedewerker licht de sociale politie in. Tevens worden er contacten gelegd met de sociale dienst van de gemeente. De man wordt verder opgevolgd.

# 15 311

bezoekers meldden zich afgelopen jaar aan.

Voor de politiepost Beersel	3 203
Voor de politiepost Halle	7 502
Voor de politiepost Brabantpoort	4 606

DE FUNCTIE ONTHAAL BESTAAT UIT HET GEVEN VAN ANTWOORDEN AAN BURGERS DIE ZICH FYSIEK, TELEFONISCH OF SCHRIFTELIJK TOT DE POLITIEDIENST WENDEN.

# Voor de onderzoeksrechter

Halle - 28 oktober om 18.20 uur.  
Onze ploegen krijgen melding van een inbraak die bezig is in de woning van de broer van de meldster. “Inbrekers zijn ter plaatse met een blauwe wagen. De autodeur staat open.”

Op dat moment zijn er al twee ploegen bezig met een ‘verdacht overlijden’ aan het kanaal, waar ook de officier van gerechtelijke politie aanwezig is voor de afstapping. De vrije ploegen gaan ter plaatse.

Relaas van de eerst aankomende ploeg:

“Onze diensten naderen de betrokken woning. Wij zien voor ons twee mensen die ons aanmanen. Het betreft een man en een vrouw. Ze delen ons mee dat er vermoedelijk dieven in de woning zitten.” Onze diensten begeven zich naar de woning. Aangekomen aan de treden die naar de achterdeur leiden, merken de inspecteurs plots twee mannen op. Ze staan op slechts enkele meters afstand van onze inspecteurs en lijken van achter de woning te komen. De inspecteurs nemen geen risico en trekken het dienstvuurwapen en houden het op de twee mannen gericht. Er wordt gevraagd aan de mannen om de handen zichtbaar te houden. Eén van hen reageert hierop onmiddellijk. De andere lijkt het niet te begrijpen. Deze man reageert niet en zegt enkel “Roemeen, Roemeen”. Zijn handen zijn zichtbaar vóór zijn lichaam en de inspecteur gaat over tot het boeien van de man. Op dat moment neemt de andere echter de benen. De man vlucht langs de A8 in de richting van Halle. De inspecteur zet de achtervolging in en kan de man klem zetten. Er volgt een confrontatie met wat duw- en trekwerk, en de man weet zich los te trekken. Ook de andere man probeert het hazenpad te nemen en vlucht weg in de tegenovergestelde richting. De inspecteur zet de achtervolging in en loopt hem achterna, het struikgewas in.

DE DIENST INTERVENTIE IS DE GROOTSTE DIENST VAN DE ZONE. DEZE DIENST KOMT TER PLAATSE OM VASTSTELLINGEN TE DOEN OF TUSSENKOMSTEN OP HET TERREIN UIT TE VOEREN WANNEER BURGERS HET NUMMER 101 BELLEN.

Op dat ogenblik komt er een tweede dienstvoertuig toe. De tweede ploeg stapt onmiddellijk uit en doorzoekt eveneens het struikgewas. De ploeg slaagt er in om de man te onderscheppen.

Er wordt bijstand geleverd door een ploeg van de politiezone Dilbeek om de tweede verdachte te kunnen vinden. Ook RAGO (de helikopter van de federale luchtsteun) en een speurhondengeleide komen ter plaatse. Een uitgebreide *sweeping* en zoeking blijven echter zonder resultaat.

De onderschepte verdachte wordt uiteindelijk overgebracht naar de politiepost Brabantpoort. Hiervoor wordt verhoord met hulp van de rechercheur van de politiezone. Daags nadien wordt de gearresteerde voorgeleid voor de onderzoeksrechter.

*27 357* geregistreeerde  
gebeurtenissen door het CIC  
voor 2019

*Mediaan aanrijtijd 13:42 min*

# Wijkwerking op maat

Afgelopen jaar werden tijdens de handhavingsweek alleen al voor Halle 37 boetes uitgeschreven inzake zwerfvuil, hondenpoep en sluikestorten. De GAS-ambtenaren van de stad Halle schreven natuurlijk ook GAS-boetes uit omtrent deze materie. Zo stelden zij 58 bestuurlijke verslagen op voor sluikestort en 17 voor zwerfvuil.

*“Samen staan we veel sterker.”*  
Hoofdinspecteur Danny Vierendeel.

## Handhavingsweek

De handhavingsweek vond plaats van 30 september tot en met 6 oktober 2019. Samen met de verschillende wijkteams, gemeente- en stadsdiensten werd er die week extra toezicht gehouden op sluikestorten, sigarettenpeuken en hondenpoep.

## Resultaten voor Beersel

**10.45 uur**

werd er gecontroleerd in Beersel, voornamelijk in het park Schaveys en park Frankveld.

**16**

dispensers met zakjes en 3 asbakjes werden uitgedeeld.

**1**

proces-verbaal werd opgesteld voor iemand die een peuk op grond gooide. Voor het overige werd er niemand geverbaliseerd, hoewel er veel honden los liepen en veel mensen werden aangesproken. De wijkinspecteurs van Beersel kozen resoluut voor een sensibiliserende aanpak.

## Goede praktijk

Daarom werd afgelopen jaar besloten om de Vlaamse Handhavingsweek door te trekken naar de reguliere wijkwerking. Voor de stad Halle wil dit onder meer zeggen dat er iedere maand een GAS-ambtenaar van de stad samen met een wijkinspecteur op pad gaat. Ook zonder deze maandelijkse afspraak met de stad neemt de wijkinspecteur dit toezicht op in zijn dagelijkse ronde. Voor Beersel wordt er nu verhoogd toezicht gehouden in parken en op andere plaatsen die gekend zijn omwille van sluikestorten.

Naast deze patrouilles, wordt de wijkinspecteur ook ingeschakeld om via de camera's de overtreders te herkennen. Zij kennen de buurtbewoners het best en slagen er regelmatig in verdachten te identificeren. De wijk Sint-Pieters-Leeuw heeft hier intussen ook al heel wat ervaring mee.

## SENSIBILISEREN VERSUS VERBALISEREN

In begin 2019 werd er vooral nog gesensibiliseerd naar sigarettenpeuken toe, terwijl er eind 2019 sneller overgegaan wordt naar een boete.

*Wijk Halle*

WIJKINSPECTEURS ZIJN DE OGEN EN OREN VAN HET KORPS. ZICHTBAARHEID EN AANSPREEKBAARHEID ZIJN SLEUTELBEGRIPPEN IN DE WIJKWERKING.

# Verkeer, een integrale aanpak

Verkeersveiligheid is een van de zeven basisfunctionaliteiten van lokale politiezones en dus ook één van onze prioriteiten. Bij het uitvoeren van onze verkeerstaken streven we naar een integrale aanpak: eerst meten, daarna preventief informeren en sensibiliseren, waar nodig volgt repressie en een evaluatie.

DE DIENST VERKEER STAAT IN VOOR DE VERKEERSHANDHAVING. OP BASIS VAN ONGEVALLANALYSE WORDEN GERICHT CONTROLES UITGEVOERD. DIT ALLES MET HET OOG OP HET VERMINDEREN VAN HET AANTAL VERKEERSONGEVALLEN.

Onze integrale aanpak wordt gekenmerkt door een intensieve samenwerking met tal van externe partners. Zo hebben we veel contact met de verschillende stads- en gemeentediensten en zijn we aanwezig op gemeentelijke overlegfora over mobiliteit: het mobiliteitsplatform in Halle, het mobiliteitsoverleg en de -commissie in Sint-Pieters-Leeuw en de mobiliteitscel in Beersel.

Verder zijn er ook vele contacten op arrondissementeel en provinciaal niveau en werkten we mee aan de provinciale verkeershandhavingskalender van de provincie Vlaams-Brabant. Daarnaast zijn er regelmatig contacten met onze gerechtelijke partners, waaronder onze inbreng in het Arrondissementeel Overleg Verkeer van het parket Halle-Vilvoorde.

## Enkele voorbeelden

In Halle werkten we mee aan het uittekenen van het omleidingsplan in het kader van de werken aan de verschillende bruggen.

In Sint-Pieters-Leeuw werkten we mee aan het invoeren van de trajectcontroles.

In Beersel hebben we meegewerkt aan het inventariseren van de knelpunten inzake verkeersveiligheid van de schoolomgevingen.

Geregeld werken we ook met de volgende partners om samen integrale handhavingsacties op te zetten:

- de Douane & Accijnzen
- de Vlaamse Belastingdienst (VLABEL)
- de Rijksdienst voor Arbeidsvoorziening (RVA) en Rijksdienst voor Sociale Zekerheid (RSZ)
- de Vlaamse wegeinspectie, afdeling ADR en afdeling Technische eisen
- de Dienst Lokale Economie van de gemeenten bij controles van taxibedrijven.

# 5

CALVADOS-acties werden georganiseerd. CALVADOS staat voor: Collectieve Actie voor Leefbaar Verkeer zonder Alcohol, Drugs of Overdreven Snelheid.



# Uw veiligheid onze prioriteit!

Het provinciedomein in Huizingen vraagt een op maat uitgewerkte handhaving. Ontradende patrouilles aan kritieke punten, zoals de hoofdingang, het zwembad, de omheiningen, ... Patrouilles te paard, controles in de buurt, voetpatrouilles, ... horen er allemaal bij. Bij incidenten is het de opdracht van de lokale politie om ordeverstoorders zo snel mogelijk te isoleren. Gearresterden worden overgebracht naar de cellen van de politiepost.

DE AFDELING OPERATIONELE ONDERSTEUNING STAAT IN VOOR HET VRIJWAREN EN HRESTALLEN EN VAN DE OPENBARE ORDE, VEILIGHEID EN GEZONDHEI, ZOWEL DE HANDHAVING VAN DE OPENBARE ORDE TIJDENS EVENEMENTEN VAN GROTE OMVANG ALS VAN KLEINSCHALIGE ACTIVITEITEN.



*Het Provinciedomein Huizingen ligt op 15 km ten zuiden van Brussel, in de verstedelijkte en geïnternationaliseerde Vlaamse rand. Het is een parkdomein waarvan het openluchtzwembad, het recreatieve dierenpark, twee speeltuinen, de toeristentrein en de rotstuinte de belangrijkste troeven zijn. Het domein is 91 ha groot en bestaat uit een aantal zones.*



## Wat vooraf ging ...

Na verschillende incidenten en rellen met Brusselse jongeren werden er door de provincie Vlaams-Brabant, in overleg met de gemeente Beersel en de lokale politie, in 2013 extra maatregelen genomen om het domein opnieuw aantrekkelijker te maken voor jonge gezinnen. Een gedifferentieerd tarief en de verplichting om de identiteitskaart te vertonen aan de toegang van het domein waren de voornaamste maatregelen. Door de invoering van de nieuwe maatregelen samen met een genegotieerde aanpak van de situatie zijn het aantal dringende politie-interventies aanzienlijk gedaald. Bij ordeverstoring wordt de dader voor het hele jaar de toegang tot het domein ontzegd.

*“Tussen 3 mei en 25 augustus werden 19 patrouilles te paard geleverd voor het domein. Tijdens de rode weekends (verlengde weekends) en tijdens de weekends wanneer er mooi weer werd verwacht, werd er een extra patrouille voorzien. Tijdens de week werd toezicht gehouden door de wijk- en interventie-inspecteurs.”*

### Onze partners

PROVINCIE VLAAMS-BRABANT  
DIRECTIE PROVINCIEDOMEIN  
TOEZICHTPERSONEEL PROVINCIE  
BEWAKINGSFIRMA G4S  
FEDERALE POLITIE (CAVALERIE - CSD)  
DE LIJN  
MIVB

Enkele cijfers  
(van 1-4 tot 30-9-2019)

# 246 139

bezoekers waarvan  
49 139 bezoekers van  
het openlucht-  
zwembad.

**45 %** van de  
bezoekers komen uit  
Vlaams-Brabant,  
**55 %** van buiten de  
provincie.

# 14

politietussenkomsten

- 2 pogingen tot inklimming aan het zwembad
- 2 x wangedrag
- 1 x vermoeden van dronkenschap
- 5 amokmakers
- 4 kleine aanrijdingen op het parkeerterrein

# Onderzoek en opsporing

Waar geduld en toewijding loont

## VOORTVLUCHTIG

In november 2019 wordt de dienst Recherche via een internationaal rechtshulpverzoek gevraagd opsporingen te verrichten naar een voortvluchtige verdachte van een roofmoord in Spanje.

De verdachte zou aldaar zijn levenspartner hebben vermoord en vervolgens een deel kostbare whisky en het voertuig van het slachtoffer hebben ontvreemd.

Gezien de ouders van de verdachte op ons grondgebied wonen, start de lokale recherche een onderzoek. In samenwerking met de politiezone Ouest Brabant Wallon, slaagt de dienst erin de verdachte op te sporen en te arresteren. Hij werd ter beschikking gesteld van het Parket en werd later uitgewezen naar de Spaanse overheden waar hij tot op vandaag nog steeds is aangehouden in afwachting van het verder onderzoek.

**Op 2 september wordt een nachtwinkel in Buizingen overvallen door drie gewapende mannen. Zij gaan ervandoor met de inhoud van de kassa, drank en sigaretten.**

Er wordt geweld gebruikt op de uitbater en de daders nemen de vlucht in de richting van Lot. Door een alerte getuige kan een deel van de nummerplaat van het vluchtend voertuig worden opgemerkt. Verder onderzoek leidt tot de arrestatie van vijf verdachten. De wapens en een deel van de buit wordt bij verschillende huiszoekingen, die simultaan werden verricht, teruggevonden.

De vijf daders worden ter beschikking gesteld van de onderzoeksrechter. Twee ervan worden onder mandaat geplaatst, terwijl de drie anderen onder elektronisch toezicht worden gedwongen.

Op 15 oktober wordt door de recherche een cannabisplantage aangetroffen in de Frans Uylenbroekstraat in Sint-Pieters-Leeuw. De plantage is ondergebracht in een doorsnee gezinswoning, meer bepaald op de zolder. Hier werd een professionele plantage opgesteld en geoogst. In de plantage vinden onze diensten ook een machinepistool terug. De verdachte van Siciliaanse afkomst, heeft de vlucht genomen en vertoeft naar alle waarschijnlijkheid opnieuw in zijn thuisland. Verdachte werd internationaal geseind en blijft momenteel nog op te sporen.

De plantage werd ontmanteld.

In februari 2019 wordt de Kruiskensheide opgeschrikt door een opzettelijke brandstichting bij nacht. Een voertuig wordt in brand gestoken en op bewakingsbeelden merkt de lokale recherche twee verdachten op die de vlucht nemen.

Aan de hand van doorgedreven onderzoek en nauwe samenwerking met de politiezone Ouest Brabant Wallon, kunnen de verdachten worden geïdentificeerd. Later blijkt dat het voertuig, dat in Lembeek in brand werd gestoken, werd gebruikt bij verschillende gewapende overvallen in Waals-Brabant.

Een jeugdbende wordt in kaart gebracht en verschillende personen worden voorgeleid voor de jeugdrechter van Nijvel. Naast de brandstichting werden in samenhang hiermee tevens drie gewapende overvallen opgehelderd.

# 365

personen werden afgelopen jaar gerechtelijk aangehouden. Dat is gemiddeld iedere dag van het jaar één persoon.

ISLP – de politionele databank

DE DIENST RECHERCHE VOERT GERECHTELIJKE ONDERZOEKEN UIT, GAANDE VAN EENVOUDIGE TOT COMPLEXE ONDERZOEKEN, DIE ZICH VOORNAMELIJK OP LOKAAL VLAK SITUEREN. DE ONDERZOEKEN WORDEN UITGEVOERD NAAR AANLEIDING VAN DE OPDRACHTEN VAN DE GERECHTELIJKE OVERHEID, NAAR AANLEIDING VAN VASTSTELLINGEN DOOR DE DIENST INTERVENTIE OF INGEVOLGE ONTVANGEN INFORMATIE. VOOR HET UITVOEREN VAN DE ONDERZOEKEN WORDEN DIVERSE AFSPRAKEN GEMAAKT MET VERSCHILLENDE BETROKKEN PARTNERS ZOALS DE GERECHTELIJKE OVERHEID, ANDERE POLITIEZONES, DE FEDERALE GERECHTELIJKE POLITIE,...

## Nazorg, het laatste stukje van de puzzel

**Slachtoffer worden? Slecht nieuws? Het kan ons allemaal overkomen.**

### Waargebeurd

Een man vertrekt van huis naar de garage om zijn auto binnen te brengen voor onderhoud. Wanneer hij niet terugkomt begint zijn vrouw zich zorgen te maken. Ze belt de politie. Een dossier verdwijning wordt opgesteld en de Cel Vermiste personen wordt ingelicht. De dag nadien is de man nog steeds niet terecht. De slachtofferbejegenaar gaat samen met de dienst Recherche en de hondenbrigade zoeken naar de man. Er wordt een afstapping georganiseerd vanaf zijn voertuig. Een half uur later wordt de man gevonden. Hij blijkt overleden. De slachtoffer-bejegenaar begeeft zich naar zijn echtgenote om haar het slechte nieuws te brengen. Er wordt tevens uitleg gegeven over wat er nog allemaal te gebeuren staat (labo, wetsdokter, autopsie, ...). De familie heeft het moeilijk om dit te bevatten. Zelf hebben ze uren lopen zoeken en hebben ze de man niet teruggevonden. De slachtoffer-bejegenaar stelt voor om samen naar de plaats te gaan. Op die manier kunnen ze het mogelijk beter een plaats geven. Enkele dagen later gaat de slachtofferbejegenaar samen met de hoofdinspecteur recherche opnieuw op huisbezoek om de nabestaanden de eerste resultaten van de autopsie te melden. Er zijn geen verdere vragen meer. De nazorg kan afgesloten worden. Contactgegevens worden evenwel achtergelaten.

### Intrafamiliaal geweld

Een slachtofferbejegenaar komt naar de politiepost Brabantpoort waar het slachtoffer zich bevindt. De vrouw is volledig overstuur en beeft over het hele lichaam. De wachtofficier vraagt om met het slachtoffer naar het ziekenhuis te gaan om haar verwondingen te laten vaststellen. Nadien wordt er nog wat gerief opgehaald in de woning en wordt het slachtoffer veilig ondergebracht bij een vriendin. Een dag later wordt er opnieuw contact opgenomen. Er gebeurt een doorverwijzing naar het Centrum voor Algemeen Welzijnswerk. De vrouw krijgt ook kennis over wat er met haar partner zal gebeuren. Ze wordt tevens doorverwezen naar het slachtofferonthaal van het Parket.

## Praktische zaken regelen op het moment zelf

Een woningbrand: koppel zwaar verbrand. Mevrouw overlijdt ter plaatse. De man wordt met minimale overlevingskansen naar het ziekenhuis overgebracht. De slachtofferbejegenaar van dienst wordt opgeroepen en komt ter plaatse. Ze vertrekt meteen naar de school van het jongste kind (5 jaar) voor de slechtnieuwsmelding en om de opvang te regelen. Een tweede slachtofferbejegenaar komt eveneens ter plaatse om toegekomen familieleden op te vangen en weg te leiden van de plaats delict. De familieleden worden overgebracht naar de politiepost Brabantpoort. Een oudere dochter (14 jaar) wordt van school gehaald door een ploeg van de recherche. Alle familieleden worden samengebracht en een derde slachtofferbejegenaar komt ter hulp. De slachtofferbejegenaar van een andere zone brengt het slecht nieuws aan de ex-partner van de vrouw. De dochter van 14 jaar gaat mee. De wachtofficier zorgt voor de nodige informatieoverdracht. Het is de bedoeling om de kinderen zo snel mogelijk ergens bij familie onder te brengen. Maar het is intussen al laat op de dag. De wachtofficier vraagt bij het parket een tijdelijke plaatsing. De kinderen worden overgebracht. Twee slachtofferbejegenaars ontfermen zich verder over de familie, voorzien hen van water, noteren zoveel mogelijk gegevens en sturen de familieleden naar huis. Een debriefing volgt met de slachtofferbejegenaars, de wachtofficier, Parket en de brandweer, ... Men overloopt het logboek. De volgende dagen wordt er intensief aan nazorg gedaan, met doorverwijzing naar de Franstalige *aide aux victimes*, de regeling met jeugdrechtbank voor de plaatsing van de kinderen en de ondersteuning voor het familielid dat de kinderen, verder zal opvangen. De dienst Recherche wordt van alles op de hoogte gehouden. Verder volgen er nog gesprekken ten burele met familieleden.

17

*maal werd de zone  
afgelopen jaar  
opgeroepen in kader van  
slachtofferbejegening.*

DE FUNCTIE SLACHTOFFERBEJEGENING  
BESTAAT UIT HET GEVEN VAN  
ADEQUATE OPVANG, INFORMATIE,  
BIJSTAND AAN HET SLACHTOFFER EN  
DOORVERWIJZING.

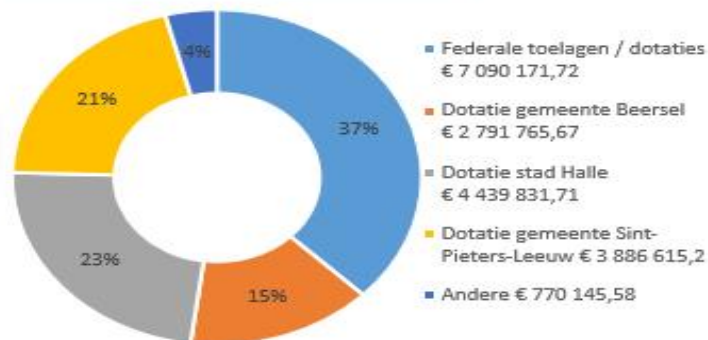


# Financieel overzicht

## Vastgelegde uitgaven gewone dienst



## Inkomsten gewone dienst



**Voertuigen**  
€ 254 834,38

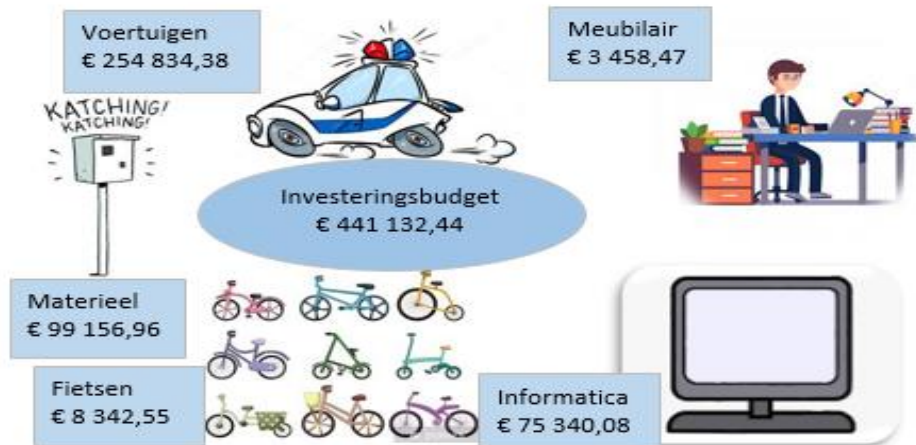
**Meubilair**  
€ 3 458,47

**Investeringsbudget**  
€ 441 132,44

**Materieel**  
€ 99 156,96

**Fietsen**  
€ 8 342,55

**Informatica**  
€ 75 340,08



1513 opgemaakte bestelbonnen

2405 financiële verrichtingen

365 aanvragen tot aankopen verwerkt, waarvan 94% positief geadviseerd

2271 facturen verwerkt

→ 363 verschillende leveranciers

→ 92,13% tijdig betaald

24 UUR OP 24  
7 DAGEN OP 7



ACTIEVE VOERTUIGEN	Auto	Lichte vracht	Motorfiets	Scooter	Elektrische scooter	Elektrische fiets	Fiets	TOTAAL
Gestriped	25	0	8	1	2	0	0	36
Semi-anoniem	1	0	0	0	0	0	0	1
Anoniem	21	0	0	0	0	13	1	35
<b>TOTAAL</b>	<b>47</b>	<b>0</b>	<b>8</b>	<b>1</b>	<b>2</b>	<b>13</b>	<b>1</b>	<b>72</b>

69 smartphones

38 Mobile offices

in gebruik





Dank voor het vertrouwen

## Politieraad

Voor de gemeente Beersel  
Hugo Vandaele, burgemeester  
Sonja Zelck- Bosmans,  
Kris De Greef,  
Erwin Rosseel,  
Kristien Vanhaverbeke,  
Nele Van Craenem, raadsleden

Voor de stad Halle  
Marc Snoeck, burgemeester  
Pieter Busselot,  
Leen Destoop,  
Nelly Lanis,  
Peggy Massien,  
Wim Demuylder,  
Marc Picalausa ,  
Dieuwertje Poté,  
Marc Sluys,  
Hedwig Van Rossem, raadsleden

Voor de gemeente Sint-Pieters- Leeuw  
Luc Deconinck, burgemeester  
Jan Desmeth,  
Siebe Ruykens,  
Kathleen D'Herde,  
Wim Peeters,  
Gust Crabbe,  
Raimondo Palermo,  
Jeroen Tiebout, raadsleden

---

Onze Partners





# Bijlagen



# Interne werking

## Personeel

### Operationeel kader

Tabel: Statutair operationeel kader

	Formatie 2016	Reële bezetting <sup>1</sup>	Formatie 2020
<b>Graad</b>			
Hoofdcommissaris	2	1	1
Commissaris	9	10	9
Gespecialiseerd hoofdinspecteur	3	3	3
Hoofdinspecteur	35	24	36
Inspecteur	122	117	139
Agent	6	3	2
<b>Totaal</b>	<b>177</b>	<b>161</b>	<b>190</b>

### Administratief en logistiek kader

Tabel: Statutair administratief en logistiek kader

	Formatie 2016	Reële bezetting	Formatie 2020
<b>Niveau</b>			
Niveau A	7	7 <sup>2</sup>	7
Niveau B	12	11	13
Niveau C	23	19	20
Niveau D	2	8	2
<b>Totaal</b>	<b>44</b>	<b>47</b>	<b>42</b>

Tabel: Contractueel administratief en logistiek kader

	Formatie	Reële bezetting	Formatie 2020
<b>Niveau</b>			
Niveau C	0	2	0
Niveau D	3	4	1
<b>Totaal</b>	<b>3</b>	<b>6</b>	<b>1</b>

<sup>1</sup> De reële bezetting, gebaseerd op het aantal personeelsleden ingeschreven op de loonlijst op 1 november 2019, uitgedrukt in voltijdse equivalenten (VTE).

<sup>2</sup> Eén adviseur werd structureel gedetacheerd als verbindingssambtenaar bij de provincie Vlaams-Brabant. Gelet op de langdurige afwezigheid van de oorspronkelijke titularis werd de betrekking van adviseur Beleid- en communicatie vacant verklaard en ingevuld. Wanneer de detachering zou beëindigd worden, wordt de adviseur herplaatst in een betrekking in overtal.

## Overzicht gewenst personeelskader per afdeling/dienst

Tabel: Overzicht personeelskader per afdeling/dienst

	HCP	CP	HINP	HINP-PA	INP	AG	niv. A	niv. B	niv. C	niv. D	Totaal
<b>Organisatieondersteuning</b>											
Korpschef	1	0	0	0	0	0	0	0	0	0	1
Intern toezicht	0	1	0	0	0	0	0	0	0	0	1
Beleid en communicatie	0	0	0	0	0	0	2	1	1	0	4
Personeel	0	0	0	0	0	0	2	4	1	0	7
Financiën, IT en logistieke ondersteuning	0	0	2	0	0	0	2	2	1	1	8
<b>Operationele coördinatie</b>											
Directeur operaties	0	1	0	0	0	0	0	0	0	0	1
Lokaal Informatiekruispunt	0	0	3	0	4	0	0	1	3	0	11
Openbare Orde	0	1	2	0	0	0	1	1	4	0	9
Interventie	0	2	11	0	65	0	0	1	9	0	88
Wijk	0	1	4	0	40	0	0	0	0	2	47
Verkeer	0	1	2	0	11	2	0	0	0	0	16
Lokale recherche	0	2	12	3	16	0	0	3	1	0	37
CIC-VLA	0	0	0	0	3	0	0	0	0	0	3
<b>TOTAAL ORGANISATIEONDERSTEUNING</b>	<b>1</b>	<b>1</b>	<b>2</b>	<b>0</b>	<b>0</b>	<b>0</b>	<b>6</b>	<b>7</b>	<b>17</b>	<b>1</b>	<b>21</b>
<b>TOTAAL OPERATIONELE COÖRDINATIE</b>	<b>0</b>	<b>8</b>	<b>34</b>	<b>3</b>	<b>139</b>	<b>2</b>	<b>1</b>	<b>6</b>	<b>3</b>	<b>2</b>	<b>212</b>
<b>ALGEMEEN TOTAAL</b>	<b>1</b>	<b>9</b>	<b>36</b>	<b>3</b>	<b>139</b>	<b>2</b>	<b>7</b>	<b>13</b>	<b>20</b>	<b>3</b>	<b>233</b>



## **Bestede capaciteit**

De bestede capaciteit wordt per functionaliteit gemeten. Zo kan perfect achterhaald worden hoeveel capaciteit wordt besteed aan de uitvoering van operationele taken alsook aan de ondersteunende opdrachten.

CAPACITEITSBESTEDING 2019

PZ	Zennevallei	Periode	dec			
<b>BRUTO CAPACITEIT</b>		<b>363967</b>				
<b>Onbeschikbaar-totaal</b>		<b>101443</b>	<b>27,87</b>	← (% t.o.v. bruto-capaciteit)		
Afdeling uit		0	0,00	1,19		
Verlof		69609	19,13	17,54		
AGR		31224	8,58	6,96		
Andere		610	0,17	3,34		
<b>NETTO CAPACITEIT</b>		<b>262524</b>	<b>72,13</b>	← (% t.o.v. bruto-capaciteit)		
<b>I. PRIMAIRE PROCESSEN</b>		atl Mensuren	% aandeel t.o.v. netto- capaciteit	gemiddeld % alle PZ	atl WE-uren	atl nachturen
<b>1. ONTHAAL</b>		<b>29530</b>	<b>11,25</b>	6,21	<b>5756</b>	<b>1731</b>
<b>2. INTERVENTIE</b>						
Dispatching		0	0,00	1,07	0	0
Interventieploegen		67522	25,72	21,43	21231	27838
Andere interventie		6031	2,30	4,06	1105	2434
<b>Subtotaal interventie</b>		<b>73553</b>	<b>28,02</b>	26,56	<b>22336</b>	<b>30272</b>
<b>3. WIJKWERKING</b>		<b>32636</b>	<b>12,43</b>	12,65	<b>4703</b>	<b>1819</b>
<b>4. LOKALE RECHERCHE</b>		<b>22524</b>	<b>8,58</b>	9,08	<b>1111</b>	<b>456</b>
<b>5. APO</b>		<b>6402</b>	<b>2,44</b>	3,05	<b>367</b>	<b>0</b>
<b>6. LOKALE ORDEHANDHAVING</b>		<b>5615</b>	<b>2,14</b>	1,55	<b>3605</b>	<b>1730</b>
<b>7. VERKEER</b>						
Verkeerskunde		7823	2,98	0,02	411	137
Verkeerspolitie		9392	3,58	3,00	2380	1829
<b>Subtotaal verkeer</b>		<b>17215</b>	<b>6,56</b>	3,03	<b>2791</b>	<b>1966</b>
<b>8. SLACHTOFFERBEJEGENING</b>		<b>238</b>	<b>0,09</b>	0,09	<b>29</b>	<b>32</b>
<b>9. JEUGD EN GEZIN</b>		<b>5077</b>	<b>1,93</b>	0,66	<b>347</b>	<b>48</b>
<b>10. SOCIALE DIENST</b>		<b>2398</b>	<b>0,91</b>	0,12	<b>47</b>	<b>13</b>
<b>11. PREVENTIEDIENST</b>		<b>0</b>	<b>0,00</b>	0,26	<b>0</b>	<b>0</b>
<b>12. MILIEU</b>		<b>0</b>	<b>0,00</b>	0,06	<b>0</b>	<b>0</b>
<b>13. DWINGENDE RICHTLIJNEN</b>						
Geldtransporten		0	0,00	0,00	0	0
Hycap		1378	0,52	0,64	834	613
Arrosol		0	0,00	0,00	0	0
Justitiepaleis		532	0,20	0,35	91	13
Netwerk verhoor minderjarigen		328	0,12	0,05	23	8
Andere dwingende richtlijnen		764	0,29	0,13	3	0
<b>Subtotaal dwingende richtlijnen</b>		<b>3002</b>	<b>1,14</b>	1,17	<b>951</b>	<b>634</b>
<b>14. PROJECTEN/ACTIEPLANNEN</b>						
Project en actieplannen ZVP		386	0,15	4,06	41	81
Project en actieplannen andere		0	0,00	0,56	0	0
<b>Subtotaal Projecten en actieplannen</b>		<b>386</b>	<b>0,15</b>	4,62	<b>41</b>	<b>81</b>
<b>15. ANDERE PRIMAIRE ACTIVITEITEN</b>		<b>5812</b>	<b>2,21</b>	0,75	<b>259</b>	<b>7</b>
<b>TOTAAL PRIMAIRE PROCESSEN</b>		<b>204388</b>	<b>77,85</b>	69,85	<b>42343</b>	<b>38789</b>

**II. ONDERSTEUNINGS- en BESTURINGSPROCESSEN**

16. BESTURINGSPROCESSEN	17212	6,56	8,28	320	119
17. ONDERSTEUNINGSPROCESSEN	21798	8,30	14,55	491	29
18. VORMING	14389	5,48	3,90	0	13
19. ANDERE O&B-processen	4737	1,80	0,57	153	134
<b>TOTAAL O&amp;B - PROCESSEN</b>	<b>58136</b>	<b>22,15</b>	<b>27,31</b>	<b>964</b>	<b>295</b>
<b>TOTAAL NETTO-ACTIVITEITEN</b>	<b>262524</b>	<b>100</b>	<b>97</b>	<b>43307</b>	<b>39084</b>
<i>Te presteren uren afgelopen periode:</i>			1839,12		
<i>Feitelijke politiesterke volgens bruto uren afgelopen periode:</i>			197,89		

## Stageopdrachten

Regelmatig ontvangt de zone stagiairs. Stages bieden mogelijkheden voor de zone. Er kunnen studies op poten worden gezet, we krijgen insteek en nieuwe ideeën en geven jonge studenten de kans om kennis te maken met de politiewerking. Tevens biedt dit perspectief op vlak van mogelijke rekrutering.

Richting	2017	2018	2019
Bachelor criminologie	1	4	2
Maatschappelijk werk	2	1	2
Integrale veiligheid	2	2	0
Bachelor rechten	0	0	2
Andere	0	0	2
<b>Totaal</b>	<b>5</b>	<b>7</b>	<b>8</b>

## Arbeidsongevallen

De kans op een arbeidsongeval ligt in een politiezone beduidend hoger dan in een andere sector. De kans op agressie of een ongeval tijdens een interventie- of ordedienst behoren tot de mogelijke risico's van het vak.

	Aantal ongevallen	Aantal dagen werkverlet
Agressie	6	116
Interventie	9	128
Verkeersongeval woon/werk	1	4
Ordedienst	1	40
Training TTI / FTX / PITIP / GWB	3	2
Verkeerde handeling	2	134
Sport	4	167
<b>TOTAAL</b>	<b>26</b>	<b>591</b>

## Financiën

### Werkingsbudget

Dienstjaar	2016	2017	2018	2019
Werkingsbudget	18 031 325	19 335 689	18 254 705	21 500 790

### Uitgaven

Dienstjaar	2016	2017	2018	2019
Personeelskosten	13 272 462	14 729 788	14 959 431	15 414 664
Werkingskosten	2 221 983	2 443 481	2 398 929	2 411 280
Overdrachten	26 012	26 190	26 659	24 137
Schulden	0	1 101	426	835

### Investeringskosten

Dienstjaar	2016	2017	2018	2019
Investeringskosten	111 468	1 672 396	615 258	441 132

### Inkomsten

Dienstjaar	2016	2017	2018	2019
Federale toelagen	6 627 184	6 954 169	7 058 814	7 090 172
Dotatie gemeente Beersel	2 708 863	2 736 245	2 772 800	2 791 766
Dotatie stad Halle	4 288 915	4 338 019	4 401 000	4 439 832
Dotatie gemeente Sint-Pieters-Leeuw	3 859 921	3 877 572	3 902 200	3 886 615
Andere	687 556	837 742	807 469	770 146

### Verrichtingen

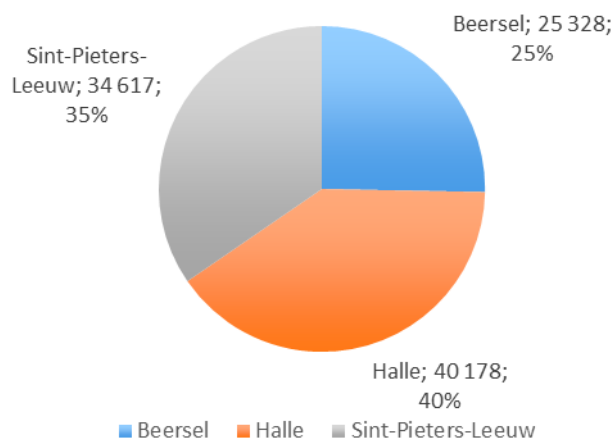
Dienstjaar	2016	2017	2018	2019
Aantal bestelbonnen	1 751	1 530	1 558	1 513
Aantal facturen	1 809	2 010	2 048	2 271
Aantal financiële verrichtingen	1 890	2 196	2 190	2 405



# Operationele werking

## Onthaal Aantal inwoners

### Bevokingscijfers 31/12/2019



## Aantal bezoekers

	2017	2018	2019
Beersel	2 813	3 034	3 203
Halle	8 461	8 624	7 502
Sint-Pieters-Leeuw	4 253	4 685	4 606
<b>Totaal</b>	<b>15 527</b>	<b>16 343</b>	<b>15 311</b>

Bron: ISLP – politionele databank

## Gerechtelijk werk

### Aantal processen-verbaal / verkeersongevallen gevat en verwerkt

	2017	2018	2019
Gerechtelijke processen-verbaal	17 145	17 972	18 788
Verkeersongevallen	3 121	3 180	3 208
Aangemelde APO-dossiers	3 829	3 965	4 035

Bron: ISLP – politionele databank

## Onmiddellijke minnelijke schikkingen

	2017	2018	2019
Aantal OMS	33	65	52

Bron: ISLP – politionele databank

## Aanhoudingen

	2017	2018	2019
Bestuurlijke aanhoudingen	297	322	352
Gerechtelijke aanhoudingen	284	325	365
<b>Totaal</b>	<b>581</b>	<b>647</b>	<b>717</b>

Bron: ISLP – politionele databank



## Interventie

### Aantal interventies

	2017	2018	2019
Aantal gebeurtenissen	25 480	29 113	27 357

Bron: Statistieken Z\_Zenne CIC periode 01/01/2019 - 31/12/2019

### Aantal gedispatchte gebeurtenissen

	2017	2018	2019
Aantal gedispatchte gebeurtenissen	16 587	16 671	16 748

Bron: Statistieken Z\_Zenne CIC periode 01/01/2019 - 31/12/2019

### Aanrijtijden in absolute cijfers

Prioriteit	0-5 min	5-10 min	10-15 min	15-20 min	20-30 min	30-60 min	60-120 min
0	1	1	2	0	0	0	0
1	19	46	28	12	9	2	0
2	444	706	553	310	278	91	15
3	256	473	526	431	618	417	32
4	166	383	329	268	370	314	35
<b>Totaal</b>	<b>886</b>	<b>1 609</b>	<b>1 438</b>	<b>1 021</b>	<b>1 275</b>	<b>824</b>	<b>82</b>

Bron: Statistieken Z\_Zenne CIC periode 01/01/2019 - 31/12/2019

### Gemiddelde aanrijtijd

	2017	2018	2019
Gemiddelde aanrijtijd	17 min 02 sec	15 min 50 sec	16 min 57 sec

Bron: Statistieken Z\_Zenne CIC periode 01/01/2019 - 31/12/2019

## Verkeer

### Verwerkte onmiddellijke inningen

	2019
Beersel	3 126
Halle	9 614
Sint-Pieters-Leeuw	3 314
Totaal	16 054

Bron: ISLP – politionele databank

### Verwerkte GAS-verkeer processen-verbaal

	2019
Beersel	518
Halle	3 245
Sint-Pieters-Leeuw	503
Totaal	6 285

Bron: ISLP – politionele databank

### Opgestelde snelheidsovertredingen

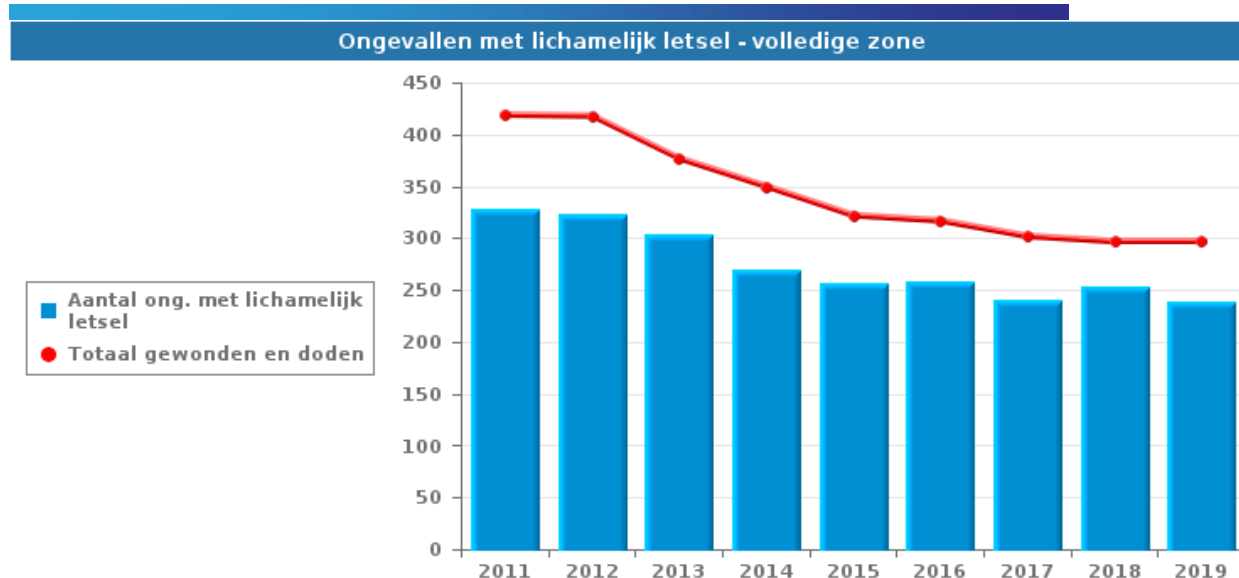
	2019
Beersel	2 462
Halle	7 275
Sint-Pieters-Leeuw	2 365
Totaal	12 102

Totaal aan gecontroleerde voertuigen 161 407

### Verkeersongevallen en -slachtoffers

	2011	2012	2013	2014	2015	2016	2017	2018	2019
Ongevallen met doden	2	3	2	4	3	1	3	0	4
Ongevallen met lichamelijk letsel	328	323	304	269	257	259	241	254	239
Doden ter plaatse	2	3	1	3	2	1	3	0	2
Zwaar gewonden	37	48	36	24	27	33	30	23	23
Licht gewonden	380	367	339	322	292	283	269	274	270

Bron: Jaaroverzicht verkeersongevallen lichamelijk letsel 2019 – FPF/DGR/DRI – BIPOL



Bron: Jaaroverzicht verkeersongevallen lichamelijk letsel 2019 – FPF/DGR/DRI – BIPOL

### Verkeersongevallen en -slachtoffers per gemeente

	Beersel	Halle	Sint-Pieters-Leeuw
Aantal ongevallen met doden	1	2	1
Aantal ongevallen met lichamelijk letsel	43	111	85
Aantal dodelijke slachtoffers	1	2	1
Aantal zwaar gewonden	2	12	9
Aantal licht gewonden	58	123	89

Bron: Jaaroverzicht verkeersongevallen lichamelijk letsel 2019 – FPF/DGR/DRI – BIPOL

### Vastgestelde verkeersinbreuken

	Aantal PZ Zennevallei
Snelheid	15 849
Stilstaan en parkeren	4 661
GSM	1 201
Helm en beschermend kledij	26
Gordel en kindersitje	577
Verkeerslichten	304
Wegcode (rest)	2 142
Alcohol	473
Drugs	107
Inschrijving	428
Rijbewijs	451
Technische eisen	490
Verzekering	272
Zwaar vervoer	148
Andere	15
Onbekend	38
<b>Totaal</b>	<b>27 182</b>

Bron: Barometer Verkeer – april 2020 door FPF/DGR/DRI

## Vastgestelde verkeersinbreuken per gemeente

	Beersel	Halle	Sint-Pieters-Leeuw
Snelheid	2 476	10 960	2 413
Stilstaan en parkeren	572	3 479	610
GSM	242	574	385
Helm en beschermend kledij	5	10	11
Gordel en kindersitje	249	68	260
Verkeerslichten	40	240	24
Wegcode (rest)	256	1 432	454
Alcohol	141	241	91
Drugs	21	50	36
Inschrijving	47	250	131
Rijbewijs	75	148	228
Technische eisen	68	254	168
Verzekering	44	92	136
Zwaar vervoer	63	18	67
Andere	2	7	6
Onbekend	15	2	21
<b>Totaal</b>	<b>4 316</b>	<b>17 825</b>	<b>5 041</b>

Bron: Barometer Verkeer – april 2020 door FPF/DGR/DRI

## Openbare orde

### Evenementen

2019	Beersel	Halle	Leeuw	Overschrijdend	Totaal
Categorie 1	330	420	263	26	1 039
Categorie 2	81	337	68	11	497
Categorie 3	6	16	3	27	52
Categorie 4	0	3	0	0	3
<b>Totaal</b>	<b>417</b>	<b>776</b>	<b>334</b>	<b>64</b>	<b>1 591</b>

### Handhaving sluikstorten

	Aantal processen-verbaal	Aantal GAS
Beersel	5	2
Halle	6	50
Sint-Pieters-Leeuw	2	31
<b>Totaal</b>	<b>13</b>	<b>83</b>

Bron: ISLP – politionele databank

## Federale opdrachten

### HyCap

	2019
Aantal behandelde opdrachten	89

## Samenwerkingsverbanden

### Wachtpost

	2019
Gerechtigde vordering (bloedproef alcohol en drugs)	31

# Criminaliteits- fenomenen

**Bron**  
FPF/DGR/DRI/BIPOL -  
Criminaliteitsbarometer  
2017 t.e.m. 2020 d.m.v.  
Datawarehouse  
(Afsluitingsdatum:  
25/04/2020)

## Geregistreeerde criminaliteit

## Gerechtigde feiten

	2017	2018	2019
Totaal aantal misdrijven	5 841	6 024	5 830

## Opsplitsing per type

Voor de politiezone Zennevallei

		2017	2018	2019
Misdrijven tegen goederen	Diefstal en afpersing	2.356	2.119	1.964
	Beschadigen van eigendom	569	553	508
	Misd. tegen de openbare trouw	125	105	108
	Wapens en springstoffen	55	108	87
	Milieu	59	59	43
	Hormonen en doping	4	4	1
	Subtotaal	3.168	2.948	2.711
Misdrijven tegen personen	Misd. tegen de lichamelijke integriteit	392	462	419
	Drugs	278	369	388
	Vreemdelingenwetgeving	244	240	234
	Jeugdbescherming	181	207	263
	Misd. tegen de openbare veiligheid	183	208	201
	Misd. tegen andere morele waarden en gevoelens	157	173	220
	Volksgezondheid	2		
	Misd. tegen de familie	70	96	61
	Zedenmisdrijven	73	71	72
	Misd. tegen gezag van de overheid	35	53	39
	Bescherming personen	15	12	20
	Misd. tegen het juridisch statuut van het kind	11	21	15
	Misd. tegen de persoonlijke vrijheid	6	10	7
	Mensenhandel	2	1	
Misd. tegen de veiligheid van de staat	2	1		
Huisjesmelkerij		1		
	Subtotaal	1.651	1.925	1.939
ECOFIN-misdrijven	Bedrog	320	375	329
	Informaticacriminaliteit	134	164	275
	Sociaal strafwetboek	18	40	37
	Bescherming van de openbare inkomsten	41	32	4
	Arbeid	4	7	3
	Economische wetgeving	3	4	1
Onwettige uitoefening van het openbaar gezag		1	1	
	Subtotaal	520	623	650
Andere	Bevolkingsregister	406	406	401
	Dronkenschap en alcohol	73	99	117
	Andere bijzondere wetten	13	19	10
	Identiteitskaart	10	4	2
	Andere inbreuken Strafwetboek			
	Subtotaal	502	528	530
	Totaal	5.841	6.024	5.830

## Voor Beersel

	2017	2018	2019
Diefstal en afpersing	540	582	497
Beschadigen van eigendom	107	119	128
Misdr. tegen de lichamelijke integriteit	78	94	101
Bevolkingsregister	50	60	44
Drugs	39	62	47
Bedrog	59	91	91
Vreemdelingenwetgeving	116	112	110
Jeugdbescherming	30	29	44
Informaticacriminaliteit	23	37	52
Misdr. tegen de openbare veiligheid	42	48	51
Misdr. tegen andere morele waarden en gevoelens	34	42	67
Misdr. tegen de openbare trouw	22	18	22
Dronkenschap en alcohol	20	20	19
Volksgezondheid			
Wapens en springstoffen	6	19	17
Misdr. tegen de familie	9	30	11
Zedenmisdrijven	14	18	12
Milieu	15	14	14
Misdr. tegen gezag van de overheid	8	12	6
Sociaal strafwetboek	4	14	13
Bescherming van de openbare inkomsten	19	17	2
Bescherming personen	2	3	4
Misdr. tegen het juridisch statuut van het kind	3	5	1
Andere bijzondere wetten		1	1
Misdr. tegen de persoonlijke vrijheid	1	3	2
Arbeid	1	1	
Hormonen en doping		3	
Mensenhandel	1		
Misdr. tegen de veiligheid van de staat	2		
Huisjesmelkerij		1	
<b>Totaal</b>	<b>1.245</b>	<b>1.455</b>	<b>1.356</b>

## Voor Halle

	2017	2018	2019
Diefstal en afpersing	997	916	815
Beschadigen van eigendom	286	260	220
Misdr. tegen de lichamelijke integriteit	201	213	194
Bevolkingsregister	207	224	202
Drugs	149	189	205
Bedrog	144	161	140
Vreemdelingenwetgeving	67	67	65
Jeugdbescherming	99	119	141
Informaticacriminaliteit	59	86	141
Misdr. tegen de openbare veiligheid	90	101	94
Misdr. tegen andere morele waarden en gevoelens	73	86	96
Misdr. tegen de openbare trouw	62	42	51
Dronkenschap en alcohol	37	57	70
Volksgezondheid	1		
Wapens en springstoffen	30	55	36
Misdr. tegen de familie	47	37	35
Zedenmisdrijven	42	32	36
Milieu	19	15	10
Misdr. tegen gezag van de overheid	15	27	21
Sociaal strafwetboek	5	8	10
Bescherming van de openbare inkomsten	4	2	2
Bescherming personen	7	8	11
Misdr. tegen het juridisch statuut van het kind	4	11	5
Andere bijzondere wetten	11	10	7
Misdr. tegen de persoonlijke vrijheid	5	4	2
Identiteitskaart	7	4	2
Arbeid	3	4	
Hormonen en doping	3	1	
Economische wetgeving			1
Mensenhandel	1		
Onwettige uitoefening van het openbaar gezag		1	
<b>Totaal</b>	<b>2.675</b>	<b>2.740</b>	<b>2.612</b>



## Voor Sint-Pieters-Leeuw

	2017	2018	2019
Diefstal en afpersing	819	621	652
Beschadigen van eigendom	176	174	160
Misdr. tegen de lichamelijke integriteit	113	155	124
Bevolkingsregister	149	122	155
Drugs	90	118	136
Bedrog	117	123	98
Vreemdelingenwetgeving	61	61	59
Jeugdbescherming	52	59	78
Informaticacriminaliteit	52	41	82
Misdr. tegen de openbare veiligheid	51	59	56
Misdr. tegen andere morele waarden en gevoelens	50	45	57
Misdr. tegen de openbare trouw	41	45	35
Dronkenschap en alcohol	16	22	28
Volksgezondheid	1		
Wapens en springstoffen	19	34	34
Misdr. tegen de familie	14	29	15
Zedenmisdrijven	17	21	24
Milieu	25	30	19
Misdr. tegen gezag van de overheid	12	14	12
Sociaal strafwetboek	9	18	14
Bescherming van de openbare inkomsten	18	13	
Bescherming personen	6	1	5
Misdr. tegen het juridisch statuut van het kind	4	5	9
Andere bijzondere wetten	2	8	2
Misdr. tegen de persoonlijke vrijheid		3	3
Identiteitskaart	3		
Arbeid		2	3
Hormonen en doping	1		1
Economische wetgeving	3	4	
Mensenhandel		1	
Misdr. tegen de veiligheid van de staat		1	
Onwettige uitoefening van het openbaar gezag			1
Andere inbreuken Strafwetboek			
<b>Totaal</b>	<b>1.921</b>	<b>1.829</b>	<b>1.862</b>

## Top 5 van inbreuken op nationaal niveau 2019

### Diefstal en afpersing

	2017	2018	2019
Diefstal met verzwarende omstandigheden	1 292	1 168	1 089
Diefstal zonder verzwarende omstandigheden	1 035	921	839
Afpersing	23	27	35
Diefstal niet nader bepaald	6	3	1
<b>Totaal</b>	<b>2 356</b>	<b>2 119</b>	<b>1 964</b>

### Beschadiging van eigendom

	2017	2018	2019
Vandalisme	535	513	474
Opzettelijke brandstichting	16	18	19
Onopzettelijke brandstichting	1	19	14
Vernieling, onbruikbaarmaking, beschadiging	2	3	1
<b>Totaal</b>	<b>569</b>	<b>553</b>	<b>508</b>

### Misdrijven tegen de lichamelijke integriteit

	2017	2018	2019
Slagen en / of verwondingen	351	395	375
Andere	35	46	36
Moord en doodslag	6	21	8
<b>Totaal</b>	<b>392</b>	<b>462</b>	<b>419</b>

### Drugs

	2017	2018	2019
Bezit	243	296	338
Handel	18	33	35
Fabricatie	8	16	9
Gebruik	4	7	3
Andere	1	10	2
In- en uitvoer	4	7	1
<b>Totaal</b>	<b>278</b>	<b>369</b>	<b>388</b>

## Bedrog

	2017	2018	2019
Oplichting	220	275	236
Misbruik van vertrouwen en verwante misdrijven	53	44	43
Verduistering en bedrieglijke vernietiging	23	38	21
Heling	8	6	11
Flessentrekkerij	4	3	11
Witwassen	9	4	3
Andere bedrogmisdrijven tegen de eigendom	3	5	4
<b>Totaal</b>	<b>320</b>	<b>375</b>	<b>329</b>

## Andere criminaliteitsfenomenen

### Vreemdelingenwetgeving

	2017	2018	2019
Illegale transmigratie	243	239	234
Mensensmokkel	1	1	
<b>Totaal</b>	<b>244</b>	<b>240</b>	<b>234</b>

### Informatiacriminaliteit

	2017	2018	2019
Informaticabedrog	103	120	199
Hacking	26	40	50
Valsheid in informatica	1	3	26
Sabotage	4	1	
<b>Totaal</b>	<b>134</b>	<b>164</b>	<b>275</b>

### Misdrijven tegen de openbare veiligheid

	2017	2018	2019
Bedreigingen	154	188	175
Vereniging van misdadigers	12	10	19
Criminele organisatie	7	7	4
Ontvluchting van gevangenen	10	3	3
<b>Totaal</b>	<b>183</b>	<b>208</b>	<b>201</b>

## Geregistreerde criminaliteit op niveau van de gemeenten en de stad

### Diefstal vervoermiddel

	Beersel	Halle	Sint-Pieters-Leeuw
Autodiefstal	17	11	17
Motodiefstal	1	2	3
Carjacking			
Homejacking	1		
Garagediefstal	5	2	
Bromfietsdiefstal	1	5	9
Fietsdiefstal	37	127	42

### Inbraak

	Beersel	Halle	Sint-Pieters-Leeuw
Woninginbraak	172	198	169
Inbraak in bedrijf of handelszaak	22	17	38
Inbraak in openbare of overheidsinstelling	14	23	7
Ramkraak	2		
Inbraak in gebouw (totaal)	208	238	214

### Diefstal andere

	Beersel	Halle	Sint-Pieters-Leeuw
Diefstal gewapenderhand	4	12	7
Diefstal met geweld zonder vuurwapen	19	19	24
Diefstal uit of aan voertuig	105	119	136
Zakkenrollerij	9	58	17
Winkeldiefstal	14	63	41
Diefstal met list	11	23	21
Werfdiefstal	8	7	12
Home-invasie	2	5	1

### ICT-criminaliteit

	Beersel	Halle	Sint-Pieters-Leeuw
Betaalkaartfraude	14	34	21
Phishing	7	25	14
Ransomware	1	1	1
Shouldersurfing	5	5	3
Skimming	1		

## Andere

	Beersel	Halle	Sint-Pieters-Leeuw
Geweld tegen beroepen van algemeen belang	3	10	2
Graffiti	12	3	2
Beschadiging van auto	59	125	77