



Politie

Lokale Politie
Politiezone Zennevallei – 5905

Pepingensesteenweg 250
1600 Sint-Pieters-Leeuw
Tel. 02/363 93 00
Fax 02/363 93 40


info@politiezennevallei.be
www.lokalepolitie.be/5905

Checklist bij aangifte van verlies of diefstal

Mijnheer, Mevrouw,




U bent slachtoffer van een verlies of diefstal. Deze checklist helpt u bij het verzamelen van de gegevens die wij als politiedienst nodig hebben om uw aangifte te registreren en u de nodige vervangingsdocumenten te kunnen overhandigen.

Wat dient u mee te brengen naar het politiecommissariaat om uw aangifte vlot te laten verlopen?

U bent kwijt: uw...	U brengt mee...
<p><u>Identiteitskaart, eID</u></p>  <p><i>Bent u uw Belgische identiteitskaart, paspoort of verblijfstitel (model met chip) verloren of werd deze gestolen? Bel gratis 00800 2123 2123 om uw kaart te blokkeren. Zo voorkomt u het risico op frauduleus gebruik van uw document en de eventuele financiële gevolgen (bv. het openen op uw naam van een telefoonabonnement, aankoop via de post, enz.)</i></p>	<p>1 pasfoto</p>
<p><u>Rijbewijs</u></p> <p><i>(Opgelet! Het door de politiediensten afgeleverd attest vervangt uw rijbewijs niet. U mag hier dus geen voertuig mee besturen. Dit attest geeft u enkel de mogelijkheid om bij de dienst rijbewijzen van uw gemeente of stad een nieuw rijbewijs aan te vragen – hiervoor heeft u 2 pasfoto's nodig)</i></p>	/
<p><u>GSM / smartphone</u></p>	<ul style="list-style-type: none">Het IMEI-nummer (dit is terug te vinden op de doos van uw GSM of op de aankoopfactuur = 15 cijfers) <p>-----</p>

Melding nummer:



	<ul style="list-style-type: none"> Het oproepnummer van de GSM <p style="text-align: center;">04 __ / _ _ _ _ _</p>
<p><u>Bankkaart</u></p> 	<ul style="list-style-type: none"> Rekeningnummer <p>BE _ _ _ _ _</p> <ul style="list-style-type: none"> Bankkaartnummer (= 17 cijfers) <p>_ _ _ _ _</p> <ul style="list-style-type: none"> Card-stop referentie <p>.....</p>
<p><u>Kredietkaart</u> (bvb. VISA, American Express,...)</p> 	<p>Kredietkaartnummer (aan te vragen via uw financiële instelling of terug te vinden op uw uitgavenlijst = 16 cijfers)</p> <p>_ _ _ _ _</p>
<p><u>Belgisch internationaal paspoort</u></p> <p><i>De gegevens van een buitenlands paspoort kunnen aangevraagd worden bij het consulaat.</i></p>	<p>Aan te vragen bij de dienst bevolking van uw woonplaats:</p> <ul style="list-style-type: none"> Nummer van het paspoort: <p>.....</p> <ul style="list-style-type: none"> Afgeleverd te: <p>.....</p> <ul style="list-style-type: none"> Afgeleverd op: __ / __ / _ _ _ _ Geldig tot: __ / __ / _ _ _ _
<p><u>Elektronische maaltijdcheques</u></p> 	<p>Kaartnummer (aantal cijfers = afhankelijk van de uitgever van de kaart)</p> <p>.....</p>

Melding nummer:

