

2021

Naamcode : 5459

West-Vlaanderen

Veurne

POLITIEZONE

SPOORKIN

POLITIEBEGROTING

DIENSTJAAR 2021

Zuidburgweg 129 8630 Veurne
Telefoon : 058/33.22.34
Fax : 058/33.22.00
E-mail : zonesecretaris@pzspoorkin.be

Bankrekening : BE36 4354 5027 4181

Zonechef : Billiouw Peter
Telefoon : 058/33.22.44
Fax : 058/33.22.00
E-mail : korpschef@pzspoorkin.be

BR : Degraeve Kris
Telefoon : 058/335.520
Fax : 058/335.519
E-mail : Kris.Degraeve@veurne.be

POLITIEBEGROTING DIENSTJAAR 2021		
Algemene gegevens betreffende de Politiezone		
Naamcode van de zone (vier cijfers)	5459	
Naam van de zone (officieel)	PZ Spoorkin	
Complementaire naam	Alveringem-Lo-Reninge- Veurne	
Provincie	West-Vlaanderen	
Arrondissement	Veurne	
Bevolking van de Zone op 31 december 2011	3.390 +4.993 + 12.097 = 20.480	
Politiepersoneel (*)		
	Operationeel	Administratief en logistiek
Minimumnorm vastgelegd bij KB 5 Sep 2001	44	4
Aangevraagde afwijking van de minimale norm	-	-
Termijn waarvoor de afwijking werd aangevraagd	-	-
Datum van de aanvraag	-	-
Toegestane afwijking minimale norm volgens KB	-	-
Datum KB dat de afwijking toestaat	-	-
Formatie bepaald door de politieraad	50	5
Actueel personeelsbestand	50	11
(*) Ref: Koninklijk Besluit van 05 september 2001 houdende het minimaal effectief van het operationeel en van het administratief en logistiek personeel van de lokale politie		

Algemeen resultaat begrotingsrekening 2018			285.719,26	(1)
Rekening 2019		Saldo		
Netto vastgestelde rechten eigen dienstjaar	5.135.573,32			
Vastgelegde uitgaven eigen dienstjaar	5.097.653,18	37.920,14		
Netto vastgestelde rechten vorige dienstjaren (in 2019)	24.953,26			
Vastgelegde uitgaven vorige dienstjaren (in 2019) = het totaal van de definitieve vastleggingen van de vorige dienstjaren - de overgedragen vastleggingen van 2018	-3.818,40	28.771,66		
Ontvangsten overboekingen	50.000,00			
Uitgaven overboekingen	120.000,00	-70.000,00		
Resultaat van de begrotingsrekening 2019 (+ of -)			-3.308,20	(2)
Algemeen resultaat begrotingsrekening 2019			282.411,06	(3)
Begroting 2020	na laatste wijz. goedgekeurd door gemeenteraad	aanpassing +/- volgens prognose (in bijlage)	Saldo na prognose	
Ontvangsten eigen dienstjaar	5.104.484,00	245.058,00		
Uitgaven eigen dienstjaar	5.293.694,00	0,00	55.848,00	
Ontvangsten vorige dienstjaren (in 2020)	0,00	0,00		
Uitgaven vorige dienstjaren (in 2020)	0,00	0,00	0,00	
Ontvangsten overboekingen	75.000,00	0,00		
Uitgaven overboekingen	160.000,00	0,00	-85.000,00	
Geraamd resultaat van de begroting 2020 (+ of -)	-274.210,00		-29.152,00	(4)
Geraamd algemeen begrotingsresultaat 2020			253.259,06	(5)
Begroting 2021		Saldo		
Ontvangsten eigen dienstjaar	5.428.930,00			
Uitgaven eigen dienstjaar	5.609.535,00	-180.605,00		
Ontvangsten vorige dienstjaren (in 2021)	0,00			
Uitgaven vorige dienstjaren (in 2021)	0,00	0,00		
Ontvangsten overboekingen	75.000,00			
Uitgaven overboekingen	130.000,00	-55.000,00		
Geraamd resultaat van de begroting 2021 (+ of -)			-235.605,00	(6)
Geraamd algemeen begrotingsresultaat 2021			17.654,06	(7)

(3)=(1)+(2)

(5)=(3)+(4)

(7)=(5)+(6)

BIJLAGE BIJ DE OVERZICHTSTABEL
 GEWONE DIENST

Bestuur : PZ Spoorkin
 Naamcode : 5459

02

Verantwoording van de aanpassing volgens prognose

	In +	In -	Totalen (+of-)
Ontvangsten eigen dienstjaar			
33002/465-02 Bijdragen van de hogere overheden voor de personeelsuitg	59.000,00		59.000,00
33005/465-48 Federale toelage verkeersveiligheid	186.058,00		186.058,00
			245.058,00 (*)
Uitgaven eigen dienstjaar			
Ontvangsten vorige dienstjaren			
Uitgaven vorige dienstjaren			
Ontvangsten overboekingen			
Uitgaven overboekingen			

(*) Totalen over te nemen in tweede kolom (prognose)

OVERZICHTSTABEL
 BUITENGEWONE DIENST

Bestuur : PZ Spoorkin
 Naamcode : 5459

Algemeen resultaat begrotingsrekening 2018			21.689,66	(1)
Rekening 2019		Saldo		
Netto vastgestelde rechten eigen dienstjaar	4.734,68			
Vastgelegde uitgaven eigen dienstjaar	90.473,99	-85.739,31		
Netto vastgestelde rechten vorige dienstjaren (in 2019)	0,00			
Vastgelegde uitgaven vorige dienstjaren (in 2019) = het totaal van de definitieve vastleggingen van de vorige dienstjaren - de overgedragen vastleggingen van 2018	-656,98	656,98		
Ontvangsten overboekingen	120.000,00			
Uitgaven overboekingen	0,00	120.000,00		
Resultaat van de begrotingsrekening 2019 (+ of -)			34.917,67	(2)
Algemeen resultaat begrotingsrekening 2019			56.607,33	(3)
Begroting 2020	na laatste wijz. goedgekeurd door gemeenteraad	aanpassing +/- volgens prognose (in bijlage)	Saldo na prognose	
Ontvangsten eigen dienstjaar	125.000,00	0,00		
Uitgaven eigen dienstjaar	325.000,00	0,00	-200.000,00	
Ontvangsten vorige dienstjaren (in 2020)	0,00	0,00		
Uitgaven vorige dienstjaren (in 2020)	0,00	0,00	0,00	
Ontvangsten overboekingen	160.000,00	0,00		
Uitgaven overboekingen	0,00	0,00	160.000,00	
Geraamd resultaat van de begroting 2020 (+ of -)	-40.000,00		-40.000,00	(4)
Geraamd algemeen begrotingsresultaat 2020			16.607,33	(5)
Begroting 2021		Saldo		
Ontvangsten eigen dienstjaar	125.000,00			
Uitgaven eigen dienstjaar	259.600,00	-134.600,00		
Ontvangsten vorige dienstjaren (in 2021)	0,00			
Uitgaven vorige dienstjaren (in 2021)	0,00	0,00		
Ontvangsten overboekingen	130.000,00			
Uitgaven overboekingen	0,00	130.000,00		
Geraamd resultaat van de begroting 2021 (+ of -)			-4.600,00	(6)
Geraamd algemeen begrotingsresultaat 2021			12.007,33	(7)

(3)=(1)+(2)

(5)=(3)+(4)

(7)=(5)+(6)

BIJLAGE BIJ DE OVERZICHTSTABEL
BUITENGEWONE DIENSTBestuur : PZ Spoorkin
Naamcode : 5459

02

Verantwoording van de aanpassing volgens prognose

	In +	In -	Totalen (+of-)	
Ontvangsten eigen dienstjaar				
Uitgaven eigen dienstjaar				
Ontvangsten vorige dienstjaren				
Uitgaven vorige dienstjaren				
Ontvangsten overboekingen				
Uitgaven overboekingen				

(*) Totalen over te nemen in tweede kolom (prognose)

03

Artikel	Nr. Alg. reken.	Uitgaven	Gemeenteraad	
			Gewone dienst	Buitengewone dienst
01				
000/991-01		Nadelig resultaat van de gewone dienst		
000/992-51		Nadelig resultaat van de buitengewone dienst		
97		Over te dragen naar samenvatting		
02		Uitgaven van vorige dienstjaren die niet in vorige begrotingen zijn ingeschreven (te detailleren per dienstjaar en per artikel)		
98		Totaal artikel 02 over te dragen naar de samenvatting		

VORIGE DIENSTJAREN

PZ Spoorkin
05459

03

Artikel	Nr. Alg. reken.	Ontvangsten	Gemeenteraad	
			Gewone dienst	Buitengewone dienst
01				
000/951-01		Batig resultaat van de gewone dienst	253.259,06	
000/952-51		Batig resultaat van de buitengewone dienst		16.607,33
97		Over te dragen naar samenvatting	253.259,06	16.607,33
02		Ontvangsten van vorige dienstjaren die niet in vorige begrotingen zijn ingeschreven (te detailleren per dienstjaar en per artikel)		
98		Totaal artikel 02 over te dragen naar de samenvatting		

Artikel F / E / Nr.	Nr. Alg. Rek.	UITGAVEN	Vastgelegde Uitgaven Rek. 2019	Begrotings- Krediet 2020	Begrotingskrediet 2021	
					Boekhoudk. Onderverdeling	Krediet
78		G.U. OVERBOEKINGEN				
060/957-01		Overboeking van de gewone naar de buitengewone dienst	120.000,00	160.000,00	130.000,00	
060/957	****	*****	120.000,00	160.000,00		130.000,00
069/000/78		Totaal G.U.	120.000,00	160.000,00	130.000,00	130.000,00

Artikel F / E / Nr.	Nr. Alg. Rek.	ONTVANGSTEN	Rekening 2019 Invorderings- rechten	Begroting 2020 Raming	Begroting 2021 Raming
68 060/994-01	78504	G.O. OVERBOEKINGEN Overboeking uit het gewoon reservefonds	50.000,00	75.000,00	75.000,00
069/000/68		Totaal G.O.	50.000,00	75.000,00	75.000,00

04

F.06

OVERBOEKINGEN

Bestuur : PZ Spoorlijn

Naamcode : 05459

Artikel F / E / Nr.	Nr. Alg. Rek.	BUITENGEWONE UITGAVEN	Vastgelegde Uitgaven Rek. 2019	Begrotings- Krediet 2020	Begrotingskrediet 2021	
					Boekhoudk. Onderverdeling	Krediet

F.06

OVERBOEKINGEN

Bestuur : PZ Spoorlijn

Naamcode : 05459

04

Artikel F / E / Nr.	Nr. Alg. Rek.	BUITENGEWONE ONTVANGSTEN	Rekening 2019 Invorderings- rechten	Begroting 2020 Raming	Begroting 2021 Raming
88 060/997-51		B.O. OVERBOEKINGEN Overboeking van de gewone naar de buitengewone dienst	120.000,00	160.000,00	130.000,00
069/000/88		Totaal B.O.	120.000,00	160.000,00	130.000,00

Artikel F / E / Nr.	Nr. Alg. Rek.	UITGAVEN	Vastgelegde Uitgaven Rek. 2019	Begrotings- Krediet 2020	Begrotingskrediet 2021	
					Boekhoudk. Onderverdeling	Krediet
70		G.U. PERSONEEL				
33001/111-01	62001	Bezoldiging van het politiepersoneel	2.201.487,63	2.338.880,00	2.544.651,00	
33091/111-01	62001	Bezoldiging van het politiepersoneel	347.190,15	328.885,00	332.145,00	
33098/111-01	62001	Bezoldiging van het politiepersoneel	9.139,68	9.368,00	9.384,00	
33099/111-01	62001	Bezoldiging van het politiepersoneel	9.139,68	9.368,00	9.384,00	
33001/111-08	62008	Vergoedingen voor prestaties van het politiepersoneel	520.360,88	475.000,00	500.000,00	
33091/111-08	62008	Vergoedingen voor prestaties van het gemeentepersoneel	13.412,41	13.809,00	13.500,00	
33091/111-09	62009	Vergoedingen voor prestaties v d gesub. contr.		50,00	50,00	
33000/111-22	62022	Presentiegelden van de politiemandatarissen	8.172,60	10.000,00	10.000,00	
330/111	*****	*****	3.108.903,03	3.185.360,00		3.419.114,00
33001/112-01	62101	Vakantiegeld van het politiepersoneel	149.586,27	157.917,00	170.108,00	
33091/112-01	62101	Vakantiegeld van het politiepersoneel	31.146,92	25.853,00	22.508,00	
330/112	*****	*****	180.733,19	183.770,00		192.616,00
33001/113-01	62201	Patr. bijdr. aan de RSZPPO voor het politiepers.	241.928,59	346.627,00	346.515,00	
33091/113-01	62201	Patr. bijdr. aan de RSZPPO voor het politiepers.	74.440,73	77.197,00	74.484,00	
33098/113-01	62201	Patr. bijdr. aan de RSZPPO voor het politiepers.	1.414,36	2.703,00	1.500,00	
33099/113-01	62201	Patr. bijdr. aan de RSZPPO voor het politiepers.	2.637,22	2.703,00	2.638,00	
33001/113-08	62208	Patr. bijdr. aan de RSZPPO op vergoedingen vr prestaties v h	80.525,57	74.921,00	77.350,00	
33091/113-08	62208	Patr. bijdr. aan de RSZPPO op vergoedingen vr prestaties v h	3.067,70	3.020,00	2.088,00	
33001/113-21	62401	Patr. bijdr. aan de omslagkas voor politiepensionieren	684.409,34	742.795,00	754.393,00	
33091/113-21	62401	Patr. bijdr. aan de omslagkas voor politiepensionieren	60.794,53	42.201,00	47.368,00	
330/113	*****	*****	1.149.218,04	1.292.167,00		1.306.336,00
33001/115-01	62501	Vergoeding vr verplaatsingskosten v en nr het werk v h polit	4.090,75	3.816,00	4.100,00	
33091/115-01	62501	Vergoeding vr verplaatsingskosten v en nr het werk v h polit	827,94	370,00	850,00	
330/115	*****	*****	4.918,69	4.186,00		4.950,00

Artikel F / E / Nr.	Nr. Alg. Rek.	ONTVANGSTEN	Rekening 2019 Invorderings- rechten	Begroting 2020 Raming	Begroting 2021 Raming
60		G.O. PRESTATIES			
33000/106-01	77100	Creditnota's en ristorno's gewone dienst	1.796,04	5.000,00	5.000,00
33000/161-01	71301	Rechtstreekse prestaties betreffende de functie		1.000,00	1.000,00
33000/161-02	71302	Verkoop van goederen betreffende de functie	6.072,60	1.500,00	5.000,00
33000/161-14	71309	Terugv. v voordelen in natura v h pers. en v d mandatarissen		125,00	
33000/161-48	71309	Andere ontvangsten en terugvorderingen	16.154,50	15.000,00	15.000,00
33091/161-48	71309	Andere ontvangsten en terugvorderingen		150,00	
399/000/60		Subtotaal	24.023,14	22.775,00	26.000,00
61		G.O. OVERDRACHTEN			
33000/380-01	77100	Vergoedingen voor kleine schade vanwege ondern en gezinnen	3.863,50	5.000,00	5.000,00
33000/465-02	73405	Sociale Dotatie I	683.581,53	693.835,00	704.242,00
33001/465-02	73405	Sociale Dotatie II		79.415,00	90.565,00
33002/465-02	73405	Bijdragen van de hogere overheden voor de personeelsuitgaven	89.226,58		73.000,00
33091/465-05	73405	Premie v d hog overh vr het gesubsidieerd pers. (GESCO)	30.513,42	28.000,00	30.500,00
33000/465-06	72141	Bijdr. v d hog overh in de weddelasten v h gedetacheerd pers	80.528,83	86.184,00	228.923,00
33000/465-48	73405	Federale basistoelage	1.853.914,15	1.886.694,00	1.914.995,00
33004/465-48	73405	Federale basistoelage bijkomend	128.632,22	130.561,00	132.520,00
33005/465-48	73405	Federale toelage verkeersveiligheid	449.714,70	263.656,00	267.611,00
33007/465-48	73405	Recruterings dotatie	9.084,36	64.353,00	64.353,00
33008/465-48	73405	Saldus dotatie	2.544,14	2.613,00	2.613,00
33009/465-48	73405	Andere specifieke subsidies van de hogere overheden	10.577,98		11.000,00
33001/485-48	73619	Gemeentelijke dotatie Veurne	1.161.093,00	1.210.284,00	1.234.490,00
33002/485-48	73619	Gemeentelijke dotatie Alveringem	316.353,00	329.755,00	336.350,00
33003/485-48	73619	Gemeentelijke dotatie Lo-Reninge	221.549,00	230.935,00	235.554,00
399/000/61		Subtotaal	5.041.176,41	5.011.285,00	5.331.716,00

Artikel F / E / Nr.	Nr. Alg. Rek.	UITGAVEN	Vastgelegde Uitgaven Rek. 2019	Begrotings- Krediet 2020	Begrotingskrediet 2021	
					Boekhoudk. Onderverdeling	Krediet
33001/117-01	62701	Premies voor verzekering van arbeidsongevallen	43.139,65	35.000,00	45.000,00	
33091/117-01	62701	Premies voor verzekering van arbeidsongevallen	2.173,50	5.665,00	2.500,00	
33001/117-02	62702	Bijdragen aan de arbeidsgeneeskundige dienst	9.793,32	8.000,00	10.000,00	
330/117	*****	*****	55.106,47	48.665,00		57.500,00
33001/118-01	62801	Bijdragen aan de gemeenschappelijke sociale dienst	3.899,92	3.937,00	4.000,00	
33091/118-01	62801	Bijdragen aan de gemeenschappelijke sociale dienst	529,09	539,00	530,00	
33098/118-01	62801	Bijdragen aan de gemeenschappelijke sociale dienst	13,68	15,00	15,00	
33099/118-01	62801	Bijdragen aan de gemeenschappelijke sociale dienst	13,72	15,00	15,00	
330/118	*****	*****	4.456,41	4.506,00		4.560,00
399/000/70		Subtotaal	4.503.335,83	4.718.654,00	4.985.076,00	4.985.076,00
71		G.U. WERKINGSKOSTEN				
33001/121-01	61101	Reis- en verblijfskosten van politipers. en mandatarissen	4.606,21	1.750,00	2.500,00	
33091/121-01	61101	Reis- en verblijfskosten van politipers.	1.090,83	1.750,00	1.000,00	
33001/121-03	61103	Vergoeding voor kledingskosten	8.967,70	9.223,00	9.223,00	
33001/121-48	61109	Andere vergoedingen	42.405,98	39.000,00	39.000,00	
33091/121-48	61109	Andere vergoedingen	179,74	150,00	200,00	
330/121	*****	*****	57.250,46	51.873,00		51.923,00
33000/122-03	61203	Erelonen en vergoedingen aan advocaten, artsen en paramedici	246,84	1.500,00	1.000,00	
33000/122-05	61209	Presentiegelden van commissies en jury's		50,00		
330/122	*****	*****	246,84	1.550,00		1.000,00
33000/123-02	60711	Kantoorbenodigdheden voor rechtstreeks verbruik	4.963,15	7.500,00	6.000,00	
33000/123-06	61311	Prestaties van derden, eigen aan de functie	387,70	1.500,00	1.500,00	
33000/123-07	61312	Frankeringskosten	3.559,45	4.000,00	3.500,00	

Artikel F / E / Nr.	Nr. Alg. Rek.	ONTVANGSTEN	Rekening 2019 Invorderings- rechten	Begroting 2020 Raming	Begroting 2021 Raming
62 33001/261-03	75504	G.O. SCHULD Intresten op toegestane leningen op meer dan één jaar	15.154,77	15.155,00	15.945,00
33000/264-03	75788	Creditintresten op andere rekeningen-courant		50,00	50,00
33001/891-01	74545	Periodieke aflossing van leningen door hogere overheden	55.219,00	55.219,00	55.219,00
399/000/62		Subtotaal	70.373,77	70.424,00	71.214,00
399/000/63		Totaal G.O.	5.135.573,32	5.104.484,00	5.428.930,00

Artikel F / E / Nr.	Nr. Alg. Rek.	UITGAVEN	Vastgelegde Uitgaven Rek. 2019	Begrotings- Krediet 2020	Begrotingskrediet 2021	
					Boekhoudk. Onderverdeling	Krediet
33000/123-11	61312	Telefoonkosten	20.349,39	26.400,00	26.900,00	
33000/123-12	61313	Huur- en onderhoudskosten van bureaumaterieel en -meubilair	2.661,49	5.000,00	5.600,00	
33000/123-13	61313	Beheers- en werkingskosten van de informatica	31.251,41	33.000,00	56.000,00	
33000/123-14	61314	Prestaties geleverd door de arbeidsgeneeskundige dienst		125,00	125,00	
33000/123-17	61319	Kosten voor beroepsopleiding van personeel	13.693,56	12.500,00	15.900,00	
33000/123-18	61319	Kosten voor het inrichten van examens		500,00		
33000/123-19	61316	Kosten voor aankoop van boeken en documentatie, abonnementen	3.655,17	4.000,00	3.000,00	
33000/123-48	61319	Andere administratiekosten	1.306,36	2.700,00	2.500,00	
330/123	*****	*****	81.827,68	97.225,00		121.025,00
33000/123-16	61315	*Receptie- en representatiekosten	6.037,76	6.000,00	9.850,00	9.850,00
33000/124-02	60712	Technische benodigdheden voor rechtstreeks verbruik	5.266,71	9.100,00	9.000,00	
33000/124-05	61322	Aankoop, onderhoud en huur v werkkleding vr het politiepers	41.774,37	36.000,00	37.000,00	
33000/124-06	61321	Prestaties van derden, eigen aan de functie	1.422,24	1.000,00	9.500,00	
33000/124-08	61509	Verzekeringen : burgerlijke aansprakelijkheid, diefstal, bra	17.218,88	17.250,00	17.750,00	
33000/124-12	61321	Huur- en onderhoudskosten van technische benodigdheden	58.879,68	60.200,00	52.150,00	
33000/124-48	61329	Andere technische kosten	7.942,63	3.500,00	3.000,00	
330/124	*****	*****	132.504,51	127.050,00		128.400,00
33000/125-02	60713	Benodigdheden voor gebouwen, voor rechtstreeks verbruik	10.895,64	7.500,00	11.300,00	
33000/125-06	61331	Prestaties van derden voor de gebouwen, eigen aan de functie	23.449,25	15.000,00	13.500,00	
33000/125-08	61509	Verzekering van de onroerende goederen	1.442,93	1.850,00	1.750,00	
33000/125-12	61332	Levering van elektriciteit voor de gebouwen	27.875,61	25.000,00	25.000,00	
33000/125-13	61333	Levering van gas voor de gebouwen	8.651,02	10.000,00	10.000,00	
33000/125-15	61335	Levering van water voor de gebouwen	2.160,61	2.000,00	2.200,00	

Artikel F / E / Nr.	Nr. Alg. Rek.	ONTVANGSTEN	Rekening 2019 Invorderings- rechten	Begroting 2020 Raming	Begroting 2021 Raming
------------------------	---------------------	-------------	---	--------------------------	--------------------------

Artikel F / E / Nr.	Nr. Alg. Rek.	UITGAVEN	Vastgelegde Uitgaven Rek. 2019	Begrotings- Krediet 2020	Begrotingskrediet 2021	
					Boekhoudk. Onderverdeling	Krediet
33000/125-48	61339	Andere kosten voor de gebouwen		125,00	125,00	
330/125	*****	*****	74.475,06	61.475,00		63.875,00
33000/126-01	61000	Huur en huurlasten van gehuurde onroerende goederen	22.184,77	22.000,00	24.300,00	
330/126	*****	*****	22.184,77	22.000,00		24.300,00
33000/127-02	60715	Materialen voor voertuigen voor rechtstreeks verbruik	2.094,31	2.500,00	1.500,00	
33000/127-03	60715	Olie en brandstof voor voertuigen	33.047,19	25.000,00	30.000,00	
33000/127-06	61341	Prestaties van derden voor voertuigen	26.218,55	20.000,00	27.500,00	
33000/127-08	61501	Verzekeringen van voertuigen	16.899,68	15.000,00	20.000,00	
33000/127-10	61604	Belastingen en taksen op voertuigen	1.110,12	5.000,00	5.000,00	
330/127	*****	*****	79.369,85	67.500,00		84.000,00
33000/128-01	65801	Administratieve kosten voor het financieel beheer	490,97	50,00	50,00	
33000/128-10	61602	Roerende voorheffing		50,00	50,00	
330/128	*****	*****	490,97	100,00		100,00
399/000/71		Subtotaal	454.387,90	434.773,00	484.473,00	484.473,00
72		G.U. OVERDRACHTEN				
33000/415-02	62802	Tussenkost in vakbondpremies	2.653,35	2.750,00	2.750,00	
330/415	*****	*****	2.653,35	2.750,00		2.750,00
399/000/72		Subtotaal	2.653,35	2.750,00	2.750,00	2.750,00
7X		G.U. SCHULD				
33000/211-01	65104	Financiële kosten van leningen ten laste van de politiezone	47.935,55	44.418,00	40.092,00	
330/211	*****	*****	47.935,55	44.418,00		40.092,00
33000/214-03	65728	Debetintresten op andere rekeningen	89,44	50,00	50,00	
330/214	*****	*****	89,44	50,00		50,00

Artikel F / E / Nr.	Nr. Alg. Rek.	ONTVANGSTEN	Rekening 2019 Invorderings- rechten	Begroting 2020 Raming	Begroting 2021 Raming
------------------------	---------------------	-------------	---	--------------------------	--------------------------

Artikel F / E / Nr.	Nr. Alg. Rek.	UITGAVEN	Vastgelegde Uitgaven Rek. 2019	Begrotings- Krediet 2020	Begrotingskrediet 2021	
					Boekhoudk. Onderverdeling	Krediet
33000/911-01	64103	Periodieke aflossing van leningen ten laste van de politiezo	89.251,11	93.049,00	97.094,00	
330/911	*****	*****	89.251,11	93.049,00		97.094,00
399/000/7X		Subtotaal	137.276,10	137.517,00	137.236,00	137.236,00
399/000/73		Totaal G.U.	5.097.653,18	5.293.694,00	5.609.535,00	5.609.535,00

Artikel F / E / Nr.	Nr. Alg. Rek.	ONTVANGSTEN	Rekening 2019 Invorderings- rechten	Begroting 2020 Raming	Begroting 2021 Raming
------------------------	---------------------	-------------	---	--------------------------	--------------------------

Artikel F / E / Nr.	Nr. Alg. Rek.	BUITENGEWONE UITGAVEN	Vastgelegde Uitgaven Rek. 2019	Begrotings- Krediet 2020	Begrotingskrediet 2021	
					Boekhoudk. Onderverdeling	Krediet
91 33000/724-60	24021	B.U. INVESTERINGEN Uitrusting en buitengewoon onderhoud vangeb. in uitvoering	7.000,00		8.500,00	8.500,00
33000/741-51	23011	Aankoop van bureaumeubilair	4.353,08	8.500,00	8.500,00	8.500,00
33000/742-53	23131	Aankoop van informaticamaterieel	20.571,17	210.000,00	127.600,00	127.600,00
33000/743-98	23291	Aankoop van speciale en andere voertuigen	48.826,19	60.000,00	115.000,00	115.000,00
33000/744-51	23301	Aankoop van machines, exploitatie materieel en uitrusting	8.473,55	46.500,00		
399/000/91		Subtotaal	89.223,99	325.000,00	259.600,00	259.600,00
92 33000/812-51	28212	B.U. SCHULD Volstorting van deelnemingen in overheidsondernemingen	1.250,00			
399/000/92		Subtotaal	1.250,00			
399/000/93		Totaal B.U.	90.473,99	325.000,00	259.600,00	259.600,00

Artikel F / E / Nr.	Nr. Alg. Rek.	BUITENGEWONE ONTVANGSTEN	Rekening 2019 Invorderings- rechten	Begroting 2020 Raming	Begroting 2021 Raming
80 33000/685-51	15611	B.O. OVERDRACHTEN Investeringssubs. in kap. v and overh vr specifieke invester		125.000,00	125.000,00
399/000/80		Subtotaal		125.000,00	125.000,00
81 33000/706-51	77200	B.O. INVESTERINGEN Creditnota's buitengewone dienst	4.734,68		
399/000/81		Subtotaal	4.734,68		
399/000/83		Totaal B.O.	4.734,68	125.000,00	125.000,00

05	FUNCTIES	GEWONE UITGAVEN				Totaal 000/73
		Personeel 000/70	Werkingskosten 000/71	Overdrachten 000/72	Schuld 000/7X	
009	00 NIET VERDEELBARE ONTVANGSTEN/UITGAVEN					
019	01 OPENBARE SCHULD					
029	02 FONDSSEN					
049	04 BELASTINGEN					
059	05 VERZEKERINGEN					
123	10-121 ALGEMEEN BESTUUR					
129	124 PRIVAAT PATRIMONIUM					
139	13-16 ALGEMENE DIENSTEN					
399	3 JUSTITIE - POLITIE	4.985.076,00	484.473,00	2.750,00	137.236,00	5.609.535,00
369	35-36 BRANDWEER					
499	4 VERKEER EN WATERSTAAT					
599	5 HANDEL, NIJVERHEID EN MIDDENSTAND					
699	6 LANDBOUW, VISSERIJ, VOEDSELVOORZIENING					
729	70-72 BASISONDERWIJS					
739	73 SECUNDAIR ONDERWIJS					
749	74 WETENSCHAPPELIJK ONDERWIJS					
759	75 ONDERWIJS AAN GEHANDICAPTEN					
789	76-78 JEUGD, VOLKSONTWIKKELING, KUNST					
767	767 OPENBARE BIBLIOTHEKEN					
799	79 EREDIENSTEN					
839	82-83 SOCIALE ZEKERHEID EN BIJSTAND					
849	84-86 SOCIALE HULP EN GEZINSVOORZIENINGEN					
872	871-872 VOLKSGEZONDHEID EN OPENBARE HYGIENE					
874	873-874 VOEDING - WATER					
876	875-876 ONTSMETTING - REINIGING - HUISVULL					
877	877 AFVALWATER					
879	878-879 BEGRAAFPLAATSEN - MILIEU					
939	9 VOLKSHUISVESTING EN RUIMTELIJKE ORDENING					
999	Totalen eigen dienstjaar	4.985.076,00	484.473,00	2.750,00	137.236,00	5.609.535,00

FUNCTIES			GEWONE ONTVANGSTEN			
			Prestaties 000/60	Overdrachten 000/61	Schuld 000/62	Totaal 000/63
009	00	NIET VERDEELBARE ONTVANGSTEN/UITGAVEN				
019	01	OPENBARE SCHULD				
029	02	FONDSEN				
049	04	BELASTINGEN				
059	05	VERZEKERINGEN				
123	10-121	ALGEMEEN BESTUUR				
129	124	PRIVAAT PATRIMONIUM				
139	13-16	ALGEMENE DIENSTEN				
399	3	JUSTITIE - POLITIE	26.000,00	5.331.716,00	71.214,00	5.428.930,00
369	35-36	BRANDWEER				
499	4	VERKEER EN WATERSTAAT				
599	5	HANDEL, NIJVERHEID EN MIDDENSTAND				
699	6	LANDBOUW, VISSERIJ, VOEDSELVOORZIENING				
729	70-72	BASISONDERWIJS				
739	73	SECUNDAIR ONDERWIJS				
749	74	WETENSCHAPPELIJK ONDERWIJS				
759	75	ONDERWIJS AAN GEHANDICAPTEN				
789	76-78	JEUGD, VOLKSONTWIKKELING, KUNST				
767	767	OPENBARE BIBLIOTHEKEN				
799	79	EREDIENSTEN				
839	82-83	SOCIALE ZEKERHEID EN BIJSTAND				
849	84-86	SOCIALE HULP EN GEZINSVOORZIENINGEN				
872	871-872	VOLKSGEZONDHEID EN OPENBARE HYGIENE				
874	873-874	VOEDING - WATER				
876	875-876	ONTSMETTING - REINIGING - HUISVUIL				
877	877	AFVALWATER				
879	878-879	BEGRAAFPLAATSEN - MILIEU				
939	9	VOLKSHUISVESTING EN RUIMTELIJKE ORDENING				
999	Totalen eigen dienstjaar		26.000,00	5.331.716,00	71.214,00	5.428.930,00

05	FUNCTIES	GEWONE UITGAVEN			Schuld 000/7X	Totaal 000/73
		Personeel 000/70	Werkingskosten 000/71	Overdrachten 000/72		
999	Totalen eigen dienstjaar	4.985.076,00	484.473,00	2.750,00	137.236,00	5.609.535,00
	Negatief resultaat eigen dienstjaar				180.605,00	
999	Totaal vorige dienstjaren (art02-tabel3)					
	Negatief saldo vorige dienstjaren					
999	Totaal eigen dj + vorige dienstjaren					5.609.535,00
	Negatief resultaat voor overboekingen				180.605,00	
999	06 - Totaal van de overboekingen					130.000,00
	Negatief saldo overboekingen				55.000,00	
999	Totaal van het dienstjaar					5.739.535,00
	Geraamd negatief result. v/h dienstjaar				235.605,00	(*)

FUNCTIES	GEWONE ONTVANGSTEN			Totaal 000/63
	Prestaties 000/60	Overdrachten 000/61	Schuld 000/62	
999 Totalen eigen dienstjaar	26.000,00	5.331.716,00	71.214,00	5.428.930,00
Positief resultaat eigen dienstjaar				
999 Totaal vorige dienstjaren (art.02 - tabel 3)				
Positief saldo vorige dienstjaren				
999 Totaal eigen dienstjaar + vorige dienstjaren				5.428.930,00
Positief resultaat voor overboekingen				
999 06 - Totaal van de Overboekingen				75.000,00
Positief saldo overboekingen				
999 Totaal van het dienstjaar				5.503.930,00
Geraamd positief resultaat van het dienstjaar				(*)

999	Geraamd resultaat v/h dienstjaar (+ of -) (*)	-235.605,00
999	Geraamd algemeen begrotingsresultaat van het vorige jaar (art.01 - tabel 3)	253.259,06
	Geraamd algemeen begrotingsresultaat Gewone dienst	17.654,06

05	FUNCTIES	BUITENGEWONE UITGAVEN			Totaal 000/93
		Overdrachten 000/90	Investerings 000/91	Schuld 000/92	
009	00				
	00				
019	01				
	01				
029	02				
	02				
049	04				
	04				
059	05				
	05				
123	10-121				
	10-121				
129	124				
	124				
139	13-16				
	13-16				
399	3		259.600,00		259.600,00
	3				
369	35-36				
	35-36				
499	4				
	4				
599	5				
	5				
699	6				
	6				
729	70-72				
	70-72				
739	73				
	73				
749	74				
	74				
759	75				
	75				
789	76-78				
	76-78				
767	767				
	767				
799	79				
	79				
839	82-83				
	82-83				
849	84-86				
	84-86				
872	871-872				
	871-872				
874	873-874				
	873-874				
876	875-876				
	875-876				
877	877				
	877				
879	878-879				
	878-879				
939	9				
	9				
999	Totalen eigen dienstjaar		259.600,00		259.600,00

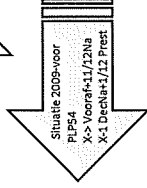
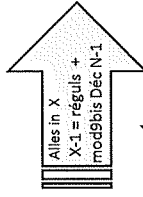
FUNCTIES			BUITENGEWONE ONTVANGSTEN			
			Overdrachten 000/80	Investerings 000/81	Schuld 000/82	Totaal 000/83
009	00	NIET VERDEELBARE ONTVANGSTEN/UITGAVEN				
019	01	OPENBARE SCHULD				
029	02	FONDSEN				
049	04	BELASTINGEN				
059	05	VERZEKERINGEN				
123	10-121	ALGEMEEN BESTUUR				
129	124	PRIVAAT PATRIMONIUM				
139	13-16	ALGEMENE DIENSTEN				
399	3	JUSTITIE - POLITIE	125.000,00			125.000,00
369	35-36	BRANDWEER				
499	4	VERKEER EN WATERSTAAT				
599	5	HANDEL, NIJVERHEID EN MIDDENSTAND				
699	6	LANDBOUW, VISSERIJ, VOEDSELVOORZIENING				
729	70-72	BASISONDERWIJS				
739	73	SECUNDAIR ONDERWIJS				
749	74	WETENSCHAPPELIJK ONDERWIJS				
759	75	ONDERWIJS AAN GEHANDICAPTEN				
789	76-78	JEUGD, VOLKSONTWIKKELING, KUNST				
767	767	OPENBARE BIBLIOTHEKEN				
799	79	EREDIENSTEN				
839	82-83	SOCIALE ZEKERHEID EN BIJSTAND				
849	84-86	SOCIALE HULP EN GEZINSVOORZIENINGEN				
872	871-872	VOLKSGEZONDHEID EN OPENBARE HYGIENE				
874	873-874	VOEDING - WATER				
876	875-876	ONTSMETTING - REINIGING - HUISVUIL				
877	877	AFVALWATER				
879	878-879	BEGRAAFPLAATSEN - MILIEU				
939	9	VOLKSHUISVESTING EN RUIMTELIJKE ORDENING				
999	Totalen eigen dienstjaar		125.000,00			125.000,00

05	FUNCTIES	BUITENGEWONE UITGAVEN			Totaal 000/93
		Overdrachten 000/90	Investerings 000/91	Schuld 000/92	
999	Totalen eigen dienstjaar		259.600,00		259.600,00
	Negatief resultaat eigen dienstjaar			134.600,00	
999	Totaal vorige dienstjaren (art.02 - tabel 3)				
	Negatief saldo vorige dienstjaren				
999	Totaal eigen dienstjaar + vorige dienstjaren				259.600,00
	Negatief resultaat voor overboekingen			134.600,00	
999	06 - Totaal van de overboekingen				
	Negatief saldo overboeken				
999	Totaal van het dienstjaar				259.600,00
	Geraamd negatief resultaat van het dienstjaar			4.600,00	(*)

	FUNCTIES	BUITENGEWONE ONTVANGSTEN			Totaal 000/83
		Overdrachten 000/80	Investerings 000/81	Schuld 000/82	
999	Totalen eigen dienstjaar	125.000,00			125.000,00
	Positief resultaat eigen dienstjaar				
999	Totaal vorige dienstjaren (art.02 - tabel 3)				
	Positief saldo vorige dienstjaren				
999	Totaal eigen dienstjaar + vorige dienstjaren				125.000,00
	Positief resultaat voor overboekingen				
999	06 - Totaal van de Overboekingen				130.000,00
	Positief saldo overboekingen			130.000,00	
999	Totaal van het dienstjaar				255.000,00
	Geraamd positief resultaat v/h dienstjaar				(*)

999	Geraamd resultaat v/h dienstjaar (+ of -) (*)	-4.600,00
999	Geraamd algemeen begrotingsresultaat van het vorige jaar (art.01 - tabel 3)	16.607,33
	Geraamd algemeen begrotingsresultaat Buitengewone dienst	12.007,33

Volg-nummer	artikel uitgaven	omschrijving van de werken	raming	bedrag toelege	gem. aandeel	volg-nummer	Leningen	toelagen & IF	overboeking	eigen middelen	verkopten	opmerking
01/21	33000/724-60	Uitrusting en BO gebouwen	8.500		8.500	01/21				8.500		
			8.500		8.500					8.500		
02/21	33000/741-51	Meubilair	8.500		8.500	02/21				8.500		
			8.500		8.500					8.500		
03/21	33000/742-53	Informatica	127.600		127.600	03/21		125.000		2.600		
			127.600		127.600			125.000		2.600		
04/21	33000/743-98	Voertuigen	115.000		115.000	04/21				115.000		
			115.000		115.000					115.000		
		Totaal investeringsprogramma	259.600		259.600			125.000	0	134.600		



POLITIEZONE SPOORKIN BEGROTING DIENSTJAAR : 2021		5459					TOTAAL	
Aantal personeelsleden		Bijzondere toelage	GesCo	CALog	Operatoneel	TOTAAL		
60		EURO	0	Stat: 3 Contr: 7	Stat: 50 Contr: 0 NAVAP: 0	EURO	Stat: 53 Contr: 7 NAVAP: 0	
		EURO	EURO	EURO	EURO	EURO	EURO	
111-01/00	Wedde					2.218.805,09	2.512.394,74	
111-10/00	NAVAP: Waachtgeld		0,00	293.589,65		0,00	0,00	
111-10/12	NAVAP: Eindejaarstoelage					0,00	0,00	
111-01/00	Beschermingswede (+) Uitbetaling Ziekte Dispo (-)		0,00	0,00		0,00	0,00	
111-01/00	Toelagevergoeding Financieel Beheerder - Secretaris	18.768,62				9.384,00	18.768,62	
111-01/01	Mandaattoelage korpschef					2.523,76	9.384,00	
111-01/02	Haarc- / Standplaats			5.047,50		0,00	7.571,26	
111-01/04	Supplement vrijwillige vierdaenweek					0,00	0,00	
111-01/12	Eindejaarstoelage (EJT)			15.009,60		106.016,15	121.025,65	
111-01/14	Integratiepremie Niveau D		0,00	0,00		0,00	0,00	
111-01/05	Nabijheidstoelage					0,00	0,00	
111-01/06	Toelage motorrijder					0,00	0,00	
111-01/07	Toelage Misdrif-of Strategisch analist		0,00			0,00	0,00	
111-01/08	Ondertichter					0,00	0,00	
111-01/09	Aanvullende- & Compenserende (gerechtelijke) toelage		0,00	0,00		0,00	0,00	
111-01/40	Toelage Brussel - Verbinntenstoelage					0,00	0,00	
111-01/41	Toelage Brussel - Verbinntenstoelage					0,00	0,00	
111-01/50	Tweelichtstoelage					0,00	0,00	
111-01/51	Toelage kennis andere talen					0,00	0,00	
111-01/78-79-80-	Toelage kledij Militairen					0,00	0,00	
81	& Meesterschaps- /Vomings- /Selectie- toelage					0,00	0,00	
111-01/82	Premie leidinggevende		0,00	0,00		0,00	0,00	
111-01/83	Toelage Directeur (Klasse A4-A5 & HOP 07-08)	New 2019	0,00	0,00		0,00	0,00	
111-01/99	"Vaste" toelage Geïndexeerd bedrag uit loonmotor		0,00	0,00		0,00	0,00	
	Totaal van de economische code 111-01	18.768,62		313.646,65	2.336.729,00		2.669.144,27	
111-08/00	Overuren					0,00	0,00	
111-08/01	Weekend-uren					0,00	0,00	
111-08/20	Nachtturen (19-22)					0,00	0,00	
111-08/21	Nachtturen (22-06)					0,00	0,00	
111-08/03	Bereikbaar Terugroepbaar					0,00	0,00	
111-08/04	Toelage >24 uur					0,00	0,00	
111-08/05	Toelage immigratiebeleid					0,00	0,00	
111-08/06	Toelage gelegenheidsstichtingsvoorservator					0,00	0,00	
111-08/07	Toelage mentor of leeropdracht					0,00	0,00	
111-08/90	Competentie ontwikkelings toelage					0,00	0,00	
	Totaal van de economische code 111-08			22.508,53	170.108,42		192.616,95	
112-01	Vakantietoelage of Copernicuspremie		0,00			0,00	0,00	
112-10/00	NAVAP: Vakantiegeld					0,00	0,00	
115-01/10	Vergoeding verplaatsingskosten van/naar werk/KM		0,00	0,00		0,00	0,00	
115-01/11	Vergoeding verplaatsingskosten van/naar werk/Soc Abt		0,00	0,00		0,00	0,00	
121-01	Vergoeding verplaatsingskosten (reiskosten): L021 - L096		0,00	0,00		0,00	0,00	
121-03	Vergoeding Onderhoud Kledij					9.667,77	9.667,77	
121-48/01	Vergoeding Telefoon					0,00	0,00	
121-48/02	Vergoeding Gerechtelijk Onderzoek - Maand					0,00	0,00	
121-48/03	Vergoeding Gerechtelijk Onderzoek - Dag					0,00	0,00	
121-48/04	Vergoeding Politiehond					0,00	0,00	
121-48/20	Maaltijd vergoeding: Model 9BIS		0,00	0,00		0,00	0,00	
121-48/21	Maaltijd vergoedingen & Verbilfiscosten: L021		0,00	0,00		0,00	0,00	
121-48/22	Maaltijvergoedingen: L096		0,00	0,00		0,00	0,00	
121-48/99	Andere Vergoeding					0,00	0,00	
	Totaal van de economische code 121				9.667,77		9.667,77	
	Vast gedeelte eindejaarstoelage (EJT)	0,00	0,00	3.513,48	20.392,54			
	Basis Patronale Bijdrage - & Basis Sociale Toelage II							
113-01	Gewone patronale bijdragen Vaste Toelagen, Wedde & Mandaat +supplement vrijw 4dW en vastgedeelte EJT	5.416,62	0,00	68.379,51	346.515,93		420.312,06	

113-21	Patronale Pensioenen bijdragen op Wedde en Mandaat vaste loonelementen		0,00	47.368,23		754.393,72			801.761,95
113-08	Gewone Patronale bijdragen op prestatiegebonden Toelagen		0,00	0,00		0,00			0,00
117-01	Premie arbeidsongevallen (3 categorieën modelk<>%)		0,00	7.682,35		61.336,53			69.018,88
118-01	Bijdrage sociale dienst : 0,15 %	28,16	0,00	440,39		3.328,25			3.796,80
	TOTAAL van 2020 en van 2021 per categorie	24.213,40	0,00	460.025,66		3.682.079,62			4.166.318,68
	Totaal Catalog (Kolommen D & E)		460.025,66						
					Geplafonneerd bedrag patronale bijdrage toelagen				5.380,83
					Teveel patronale toelagen (= raming Sociale Toelage II -art 3 KB 14 mei 2002)				5.380,83
									0,00
					840,17				3.152,48
					ALGEMEEN TOTAAL van 2020 en van 2021				4.166.318,68
					Gemiddelde kostprijs per personeelslid				69.438,64

Advies Begrotingscommissie Begroting 2021 – PZ Spoorkin

Donderdag 19 november 2020 om 7 u. 30


Aanwezig : Peter Roose (voorzitter politiecollege), Peter Billiauw (zonechef), Degraeve Kris (bijzonder rekenplichtige)

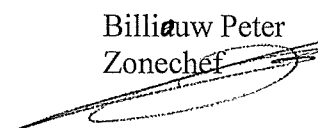
Wettelijkheid


Geen opmerkingen hieromtrent.

Financiële weerslag

Door een goed budgettair beheer en federale ondersteuning slaagt men erin om de dotaties van de gemeenten beperkt te houden.


Peter Roose
Voorzitter


Billiauw Peter
Zonechef


Degraeve Kris
Bijz. rekenplichtige

Begroting 2021 PZ Spoorkin

A. Gewone dienst

1. Personeel

Bij de berekening van de personeelskosten werd rekening gehouden met volgende elementen :

totalisatie 111 (bezoldigingen) : 3 419 114 EUR
totalisatie 112 (vakantiegeld) : 192 616 EUR
totalisatie 113 (patronale bijdragen) : 1 306 336 EUR
totalisatie 115 (vergoedingen verplaatsingskosten) : 4 950 EUR
totalisatie 117 (arbeidsongevallen) : 57 500 EUR
totalisatie 118 (sociale dienst) : 4 560 EUR

B 2018	B 2019	B 2020	B 2021
4 419 442	4 641 714	4.718.655	4.985.076
(-29 132	(+222 271	(+76.941	(+266 421
-0,65 %)	+5 %)	+1,66 %	+5,65 %)

2. Werking

Totalisatie 121 (reiskosten en andere vergoedingen) : 51 923 EUR
Totalisatie 122 (erelonen) : 1 000 EUR
Totalisatie 123 (kantoor) : 121 025 EUR
Totalisatie 124 (techn.benodigheden) : 128 400 EUR
Totalisatie 125 (gebouwen) : 63 875 EUR
Totalisatie 126 (huur) : 24 300 EUR
Totalisatie 127 (voertuigen) : 84 000 EUR
Totalisatie 128 (financieel beheer) : 100 EUR

B 2018	B 2019	B 2020	B 2021
395 725	432 073	434.773	484.473
(+15 270	(+36.348	(+2.700	(+49 700
+ 4%)	+9 %)	+0,62 %)	+11,43 %)

3. Overboekingen

Overboekingen ter financiering van investeringen alsook een overboeking van/uit het gewoon reservefonds

	B 2018	B 2019	B 2020	B 2021
GD=>BD	420 000	130 000	160 000	130.000
Naar res.fonds	490 000	0	0	0
Uit res.fonds	115 000	75 000	75 000	75.000

4. Schuld

Intresten en aflossingen van uitstaande leningen.

	B 2018	B 2019	B 2020	B 2021
	137 236	137 236	137 517	137.236

5. Overdrachten-ontvangsten

	B 2018	B 2019	B 2020	B 2021
Federale basisdotatie	1 776 296	1 794 059	1 886 694	1.914.995
Federale sociale dotatie I+II	751 500	759 782	773 249	794.807
Federale dotatie bijkomend	126 978	129 518	130 561	132.520
Federale dotatie VVF	251 502	251 502	263 656	267.611
Federale dotatie uitrusting	827	827	0	0
Federale dotatie recrutering	64 353	64 353	64 353	64.353
Federale dotatie wet Salduz	2 613	2 613	2 613	2.613
Ex-gesco subsidie	28 000	28 000	28 000	30.500
Detachering	84 767	86 184	86 184	228.923
Diverse	7 500	5 000	5 000	5.000
Dotaties gemeenten	1 665 481	1 697 110	1 770 974	1.806.394
<i>Dotatie Veurne</i>	<i>1 138 326</i>	<i>1 161 093</i>	<i>1 210 284</i>	<i>1.234.490</i>
<i>Dotatie Alveringem</i>	<i>310 150</i>	<i>316 353</i>	<i>329 755</i>	<i>336.350</i>
<i>Dotatie Lo-Reninge</i>	<i>217 005</i>	<i>221 549</i>	<i>230 935</i>	<i>235.554</i>
Totaal	4 760 017	4 820 833	5 011 285	5.331.715

6. Totaal

	B 2018	B 2019	B 2020	B 2021
Gewone ontvangsten	4 955 153	4 912 647	5 104 484	5 428 930
Gewone uitgaven	4 851 719	5 213 773	5 293 694	5 609 535
Vorige dienstjaren	0	0	0	
Overboekingen	-795 000	-55 000	-85 000	-55 000
Begrotingsresultaat vorig dj	898 789	358 366	275 651	253 259
<i>Resultaat</i>	<i>355</i>	<i>2 240</i>	<i>1 441</i>	<i>17 654</i>

B. Buitengewone dienst

B 2020

- Kleedkastjes en ergonomisch zitmeubilair : 8 500 EUR
- ICT park optimaliseren en ICT configuratie vernieuwen : 85 000 EUR
- Trajectcontrole Veurne : 125.000 EUR (gefinancierd met investeringssubsidie stad Veurne)
- Voertuigen : 60.000 EUR
- Brandcentrale en radio's : 46 500 EUR

B 2021

- Kleedkastjes en ergonomisch zitmeubilair : 8.500 EUR
- ICT: 2.600 EUR
- Trajectcontrole Veurne : 125.000 EUR (gefinancierd met investeringssubsidie stad Veurne)
- Voertuigen : 115.000 EUR
- Noodverlichting en brandblussers : 8.500 EUR

	B 2018	B 2019	B 2020	B 2021
Buitengewone ontvangsten			125 000	125.000
Buitengewone uitgaven	352 900	100 950	325 000	259.600
Vorige dienstjaren	0	37 000	0	0
Overboekingen	420 000	130 000	160 000	130.000
Begrotingsresultaat vorig dj	-66 538	14 757	50.740	16 607
<i>Resultaat</i>	562	6 807	10 740	12 007

C. Reservefonds

Toestand jaarrekening 2019 457.801 EUR, B 2020 -75.000 EUR, B 2021 – 75 000 EU = 307 801 EUR saldo

