

STAD
DENDERMONDE



Standaardadvies diefstalpreventie

LOKALE POLITIE

Noord laan 150
Administratie: 052/251200
Tel. : 101 (dringende hulp)

PREVENTIEDIENST

Tel.: 052 / 25 12 22

ALGEMEEN

Sociale controle


Sociale controle betekent NIET een ongezonde nieuwsgierigheid, maar opletten wat er in de buurt gebeurt.

Weten dat de burens op reis zijn en daarbij een oogje in het zeil houden is een vorm van sociale controle en mag niet als doel hebben om het doen en laten te controleren.

Uit ervaring weten wij dat bij een diefstal meestal iemand zich wel iets herinnert of meent gezien te hebben.

Veelal werd hieraan onvoldoende aandacht besteed of nagelaten de Politiediensten in kennis te stellen, omdat het 'toch om iemand anders gaat'.

Een buurt kan pas veilig worden wanneer iedereen een kleine inspanning levert.



Een goede buur is
trouwens beter dan een
verre vriend. Vraag hem
een oogje in het zeil te
houden tijdens uw
afwezigheid

Vakantie of langdurige afwezigheid

Zorg er steeds voor dat uw woning geen verlaten indruk geeft! !

Laat uw brievenbus regelmatig leegmaken, rolluiken op en neer laten, gras maaien,
Immobiliseer achtergebleven voertuigen.....



Een volle brievenbus geeft een onbewoonde indruk. Vraag uw buur of een kennis om de post regelmatig op te halen

Wanneer u met vakantie gaat of langdurige afwezig bent (vb. ziekenhuisopname) kan u volledig vrijblijvend uw woning laten controleren door de Lokale Politie.
Hiervoor dient u een formulier in te vullen met de nodige gegevens en dit aan ons over te maken. Deze documenten zijn, waarvan één hierbij ingesloten, beschikbaar bij uw wijkagent, op ons bureau, bij uw reisagentschap, U kan dit ook online via de website aanvragen.

Privacy

Een hoge tuinafsluiting, al dan niet met levende hagen, is prettig om te genieten van uw privacy, maar geenszins ideaal voor uw veiligheid.

Een inbreker heeft niet liever dan dat hij ongemerkt kan 'werken' aan een raam of deur.

Tracht uw tuin zo in te richten dat er ruimte is voor intimiteit, maar op zo'n wijze dat inkijk door de burens of omwonenden mogelijk blijft (sociale controle!).



Een overdaad aan struiken geeft aan de dief de kans om zich snel te verschuilen en ongestoord te werken.
Hoe de straatzijde meer open.

Geld - juwelen

Bewaar geld, juwelen, cheques, ... , niet op de gebruikelijke plaatsen. (wandkast, kleerkast, badkamermeubel, ...)

Bankkaarten en cheques mogen nooit samen worden bewaard.

Indien door omstandigheden (bvb zelfstandig beroep) in de woning geld of waardevolle voorwerpen moeten

bewaard worden, biedt een degelijke kluis de oplossing.

Hieromtrent kan u de nodige documentatie verkrijgen bij onze dienst.



Laat geen waardevolle voorwerpen rondslingeren in huis.

Berg ze op in een bankkluis

Toegangsdeuren

De woning heeft verschillende toegangsmogelijkheden.

Alle risicodragende constructies met glas kunnen best worden voorzien van gelaagd inbraakwerend glas.

De voordeur: hier dient zeker een veiligheidscilinder met bijhorend veiligheidsbeslag te worden geplaatst (dit om afbreken en /of uitboren te beletten). Het betreft een stalen dekplaat die de cilinder omhult en slechts




Elke cilinder heeft centraal een zwakke en breekbare plaats.

Kies veiligheidscilinders



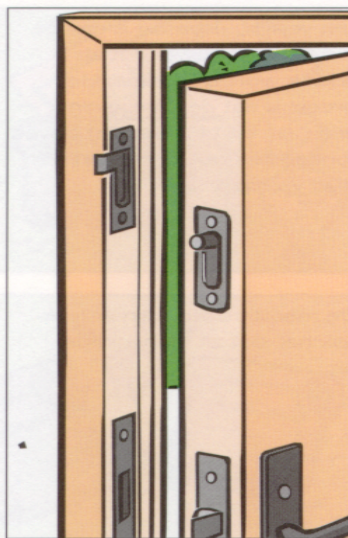
Een veiligheidsbeslag is een degelijke oplossing. Zowel cilinder als kruk worden omvat door een massieve plaat.
De schroeven zitten aan de binnenzijde

van binnenuit kan worden gedemonteerd. Bij sommige sloten is het niet mogelijk een volledig deurschild te plaatsen. Hier is het veiligheidsrozet dan de perfecte oplossing.



Indien de cilinder te ver uitsteekt, dient er een veiligheidsrozet te worden geplaatst.
Deze wordt vanaf de binnenzijde vastgeschroefd

Hetzelfde dient te gebeuren bij alle buitendeuren. Wij raden aan om te voorzien dat elke cilinder geopend kan worden met dezelfde sleutel (dit o.a. in kader van de gebruiksvriendelijkheid).

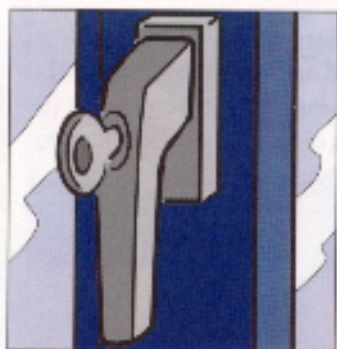


Bij de meerpuntsvergrendeling zet het draaien van de sleutel meerdere sluitpunten in beweging.
Ook hier mag de cilinder niet uitsteken.
De deur is zo beter beveiligd tegen openwringen met een koevoet

Er kan overwogen worden om bijv. één slot te plaatsen met paniekfunctie. Dit houdt in dat het slot langs de buitenzijde kan worden geopend terwijl er een sleutel op de binnenzijde zit. Dit betekent slechts een kleine meerkost en kan ongewenst buitengesloten worden, uitsluiten.

RAMEN

Alle bewegende ramen worden waarschijnlijk bediend door een draai- of hefkrak. Wij gaan er van uit dat alle ramen voorzien zijn van een meerpuntsvergrendeling en een vergrendelende kruk.



Een gewone raamkruk kan gemakkelijk gedraaid of omhoog geduwd worden. Kies voor een raamkruk met slot.

Krukken zonder slot zijn eenvoudig te openen met de gekende techniek van de gaatjesboorder. Hierbij wordt een gaatje onder de kruk geboord en duwt men met een metalen pen de kruk omhoog of opzij.

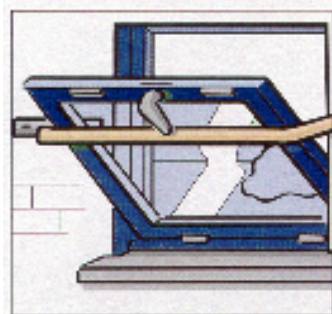
Bij een gewoon opendraaiend raam kan dit probleem dus ondervangen worden door krukken met slot.

Betreft het draai-kiepramen dan kan best een raamopzetslot worden gemonteerd waarbij het raam ook in kiepstand kan worden geplaatst terwijl het toch vergrendeld blijft.




Ook hier is het gebruiksvriendelijk om alle raamopzetsloten bedienbaar te maken met dezelfde sleutel.

Verder willen wij nog wijzen op het risico van eventuele valraampjes. Deze kunnen degelijk worden beveiligd door een balkje of metalen staaf, langs de binnenzijde, in enkele stevige beugels te leggen. Hierbij dient de balk of staaf zo lang mogelijk te zijn en de aangrijpingspunten zo ver mogelijk van elkaar verwijderd. Er mag vrijwel geen speling zijn tussen de balk (staaf) en de beugels. Gebruik zo lang mogelijke vijzen.




Bij een valraam wordt best een stang achter het raam aangebracht, zodat dit niet verder kan geopend worden.

Een andere mogelijkheid is plaatsing van smeedijzer. Alles valt of staat dan wel met de degelijkheid van de verankering.



Er kan ook smeedwerk of een rooster in strekmetaal worden aangebracht. Gebruik hiervoor ééntoerschroeven



Eéntoerschroeven kunnen enkel worden vastgedraaid. Zonder speciaal materiaal kunnen ze niet losgeschroefd worden

Voor wat betreft de ramen op de eerste verdieping: deze dienen beveiligd te worden zoals op het gelijkvloers INDIEN ze bereikbaar zijn van op de grond.

Tuin

In de tuin kunnen enkele eenvoudige ingrepen de *inbraakgevoeligheid* van de woning enorm verminderen en dit hoofdzakelijk door het opdrijven van de *sociale controle*, een primaire factor voor een verkennende dader. Dit kan gebeuren door het aanpassen van de beplanting, aangevuld door een gepaste verlichting tijdens de avond- en nachturen.

Alsook door geen 'inbraakvriendelijke' materiaal te laten rondslingeren in de tuin of berghok, hiermee bedoelen we materialen die door potentiële daders gebruikt kunnen worden om een inbraak te vergemakkelijken, denk maar aan een ladder, een hamer, een breekijzer, ...

Beplanting :

De aanplantingen dienen goed te worden overwogen. Het komt erop neer dat alle inbraakgevoelige plaatsen duidelijk zichtbaar moeten worden van op de openbare weg of van op eender welke plaats waar zich een buur of voorbijganger vrij kan verplaatsen. Kortom danig dat de zone waarin een volwassen persoon zich verplaatst vrij wordt gehouden.

Verlichting :

Uiteraard valt het effect van bovenvermelde maatregel weg bij *nacht*.

Nuttig ware het om één of meerdere halogeenstralers te plaatsen die de verschillende gevels van de woning verlichten. Deze kunnen worden geplaatst onder de dakrand of kunnen vanuit de tuin de woonst bestrijken. De laatste mogelijkheid heeft wel als nadeel dat ook de bewoner verblind wordt.

Belangrijk is wel dat de spots worden gestuurd door *detectoren*, al bestaan er goedkope armaturen met ingebouwde detector.



Er bestaat stevige energievriendelijke buitenverlichting die enkel op beweging reageert. Nuttig want een inbreker schuwt licht.

Opgelet!

Plaats de detectoren hoog genoeg om sabotage te verhinderen. Leg, om dezelfde reden, de voedingskabels niet zichtbaar op de muur.

Ook zijn er momenteel goede en betaalbare draadloze systemen te koop.

Wij adviseren tevens om een blijvende buitenverlichting met schemerschakelaar te voorzien, zeker aan de voorzijde van de woning. Licht geeft de indruk dat de bewoner aanwezig is. Er kan ook

geopteerd worden voor een detectiesysteem (vb. infrarood-detectoren) welke er voor zorgen dat de buitenverlichting begint te branden van zodra er iemand op het privaat gedeelte komt.

Tenslotte willen wij nog opmerken dat het zeker de moeite loont om plaatsing van een afsluiting te overwegen.

Al was het maar om een psychologische drempel te creëren voor de mogelijke dader(s).



Sluit het tuinhek.
Zo wordt een
drempel gebouwd
voor ongewenste
bezoekers.

Alarm- en/of camerasysteem

Zo u overweegt om een elektronisch alarm- of camerasysteem te plaatsen moet u wel rekening houden met de geldende reglementering.

Het plaatsen van een degelijk systeem vergt dikwijls heel wat aanpassingswerken aan een bestaande woning. Hou bij het voorzien van bijv. elektrische bedradingen rekening met het eventueel later plaatsen van het geheel.

Het opvolgen van dit advies biedt uiteraard geen absolute waarborg tegen inbraak en de Lokale Politie Zone Dendermonde kan onder geen beding aansprakelijk worden gesteld ingeval van schade of inbraak

Meer uitgebreide en specifieke informatie is bij onze dienst te bekomen.

Aarzel niet om ons te contacteren voor een afspraak, rondleiding & meer informatie.

Dienst Preventie
politie.preventie@dendermonde .be