

Handleiding 'registratie camera/alarm'

Voorafgaand

- Zorg ervoor dat u beschikt over een computer met internetverbinding
- Zorg ervoor dat u beschikt over een identiteitskaartlezer of itsme
- Zorg ervoor dat u uw pincode van uw identiteitskaart kent

→ Indien u niet over een computer en/of een identiteitskaartlezer beschikt dan kan u zich aanmelden in de bibliotheek en aldaar een computer met identiteitskaartlezer gebruiken

Stap 1

Surf naar de site: <https://www.politie.be/nl/e-loket/alarm-of-camera-aanmelden> en klik op 'registreer alarmsysteem' of 'registreer camera', afhankelijk van wat u wenst te registreren. (zie ook afbeelding 1)

Stap 2

- Kies vervolgens de manier van aanmelden. Via identiteitskaartlezer, via token of via itsme. (zie ook afbeelding 2)
- Eenmaal ingelogd dient u uw gegevens aan te vullen: adres, telefoonnummer en e-mail.
- Vervolgens klikt u onderaan de pagina op 'alarmsysteem of camerabewakingsysteem registreren'. Dit lukt enkel indien uw gegevens zijn opgeslagen. (zie afbeelding 3)

Stap 3

- **Om een alarm te registreren:** Vervolgens komt u op een invulpagina terecht (zie afbeelding 4). Vul hierbij alle gevraagde gegevens in en klik op 'aangifte registreren'.
- **Om camerabewaking te registreren:** Vervolgens komt u op een invulpagina terecht (zie afbeelding 5 en 6). Vul hierbij de gevraagde gegevens in en controleer zeker ook nog eens het adres van de aangifte. Klik vervolgens op 'aangifte valideren'.

BELANGRIJKE TIP: Gelieve de bevestiging van uw registratie goed te bewaren als bewijs.
Print deze eventueel uit of bewaar deze goed bij uw e-mails.

BIJ PROBLEMEN: Klik op de link 'Probleem met deze toepassing? Meldt het ons!'
Deze bevindt zich rechts bovenaan uw scherm.

AFBEELDING 1

[Startpagina](#) > Alarm- of camerasysteem aanmelden

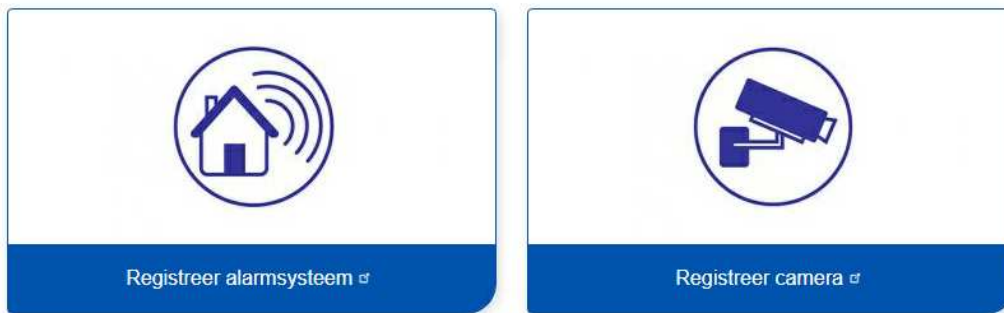
Alarm- of camerasysteem aanmelden

Alarm- en bewakingscamerasystemen dienen te worden geregistreerd bij de politie, in overeenstemming met de wet van 2 oktober 2017 tot regeling van de private en bijzondere veiligheid en de wet van 21 maart 2007 tot regeling van de plaatsing en het gebruik van bewakingscamera's. Deze aangiftes moeten bovendien jaarlijks worden gevalideerd.

Voor meer info over het registreren van een camera, surf naar www.besafe.be

Hier vindt u meer informatie over de [privacyverklaring](#).

Klik op het aangiftesysteem van uw keuze om een alarm of bewakingscamera te registreren.



AFBEELDING 2



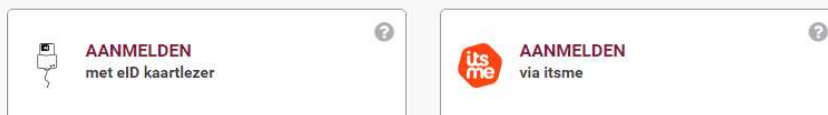
Aanmelden bij de online overheid

TIP - Om veilig met uw eID aan te melden op een onlinedienst, installeert u best de meest recente versie van de eID middleware. De laatste versie van de middleware kunt u hier downloaden: <https://eid.belgium.be/nl/hoe-installeer-ik-de-eid-software>. Op deze pagina vindt u ook de stap-voor-stap instructies om de software te installeren.

Kies uw digitale sleutel om aan te melden

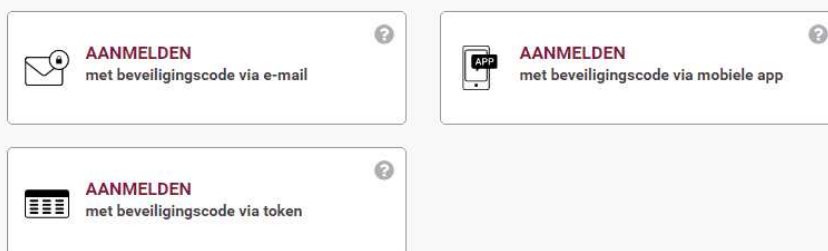
[Hulp nodig?](#)

Digitale sleutel(s) met **eID** of **digitale identiteit**



[Je itsme-account aanmaken](#)

Digitale sleutel(s) met **beveiligingscode** en **gebruikersnaam + wachtwoord**



AFBEELDING 3

[Een nieuw alarmsysteem registreren](#)

Mijn aangiften ^

Selecteer het alarmsysteem dat u wil bewerken / valideren

Nummer van de registratie	Installatie naam	Gevalideerd op	Installatieplaats	Type
---------------------------	------------------	----------------	-------------------	------

[Probleem met een alarmsysteem aangifte ? Meld het ons!](#)

[Een nieuw camerabewakingsysteem registreren](#)

Mijn aangiften ^

Selecteer het camerabewakingsysteem die u wil bewerken / valideren

Nummer van de registratie	Gevalideerd op	Installatieplaats	Type
---------------------------	----------------	-------------------	------

[Probleem met een camerabewakingsysteem aangifte ? Meld het ons!](#)

AFBEELDING 4

Naam van de installatie *

Straat * Nummer Bus

Postcode * Gemeente *

[Zoek een ander adres](#)

Belangrijkste telefoonnummer * Bijkomstig telefoonnummer

Risico geassocieerd met de installatieplaats *
niet gespecificeerd / niet nader bepaald v

Aard van het goed *
Woning v

Installatieplan

[+](#)

Ik accepteer de [algemene voorwaarden](#)

[Terug naar overzicht](#) [Aangifte registreren](#)

AFBEELDING 5

Nieuwe aangifte van camera

ⓘ Als verschillende personen samen verantwoordelijk zijn voor de verwerking voor éénzelfde camerabewakingssysteem, moet slechts één van hen de aangifte indienen. Opgelet! Een natuurlijk persoon kan geen verantwoordelijke voor de verwerking zijn voor een niet-besloten plaats (openbare weg).

Type plaats

Niet-besloten plaats ⓘ Besloten plaats ⓘ

Adres van de bewaakte plaats / Referentieadres

Gemeente *

Postcode *

Straat *

Nummer

Bus

Zoek een ander adres

Lokalisatie en beschrijving van de bewakingscamera's

ⓘ Hier moet u uw camera's beschrijven en lokaliseren. Om een type camera te kiezen, klik op het "+". Het is mogelijk om in één en dezelfde aangifte, aangifte te doen van het gebruik van verschillende types bewakingscamera's op éénzelfde plaats. Indien u vaste camera's wenst aan te geven (eventueel in een of meerdere voertuigen), kan u het Excelbestand downloaden en aanvullen (door te klikken op "↑") in plaats van dit deel van het formulier in te vullen.

Type camera's	↕ Lokalisatie	↕ Aantal camera's	+	↑
---------------	---------------	-------------------	---	---

AFBEELDING 6

Informatie betreffende de verwerking van de beelden

Aan welk type bewakingscamera is deze informatie verbonden? ⓘ *

Alle camera types

De camera's filmen 24u/24, 7d/7 ⓘ *

- Ja
 Nee

Worden de beelden opgenomen? *

- Ja
 Nee

Worden de beelden bekeken in real time? ⓘ *

- Ja
 Nee

De plaats voor het verwerken van de beelden is anders dan die van de lokalisatie van de camera's ⓘ *

- Ja
 Nee

De informatie toevoegen voor een ander type camera

Contactpersonen om toegang tot de beelden te vragen

ⓘ Gelieve de gegevens van de persoon te vermelden waarmee de politiediensten contact kunnen opnemen wanneer zij toegang wensen te hebben tot de opgenomen beelden, bijvoorbeeld in het kader van een onderzoek.

U kan tot drie contactpersonen vermelden. Let erop dat u de gegevens vermeld van personen die in staat zijn om snel te antwoorden op de verzoeken tot toegang.

Naam *

Voornaam *

Telefoon *

Email *

Verbinding met een alarmsysteem

ⓘ Indien uw alarmsysteem door een alarmcentrale wordt beheerd en aangegeven, moet u deze vraag niet beantwoorden.

Ik wil deze aangifte verbinden met (een van) mijn bestaand(e) aangifte(s) van alarmsysteem

ⓘ Gelieve [hier](#) te klikken als u een of meerdere alarmsystemen wilt aangeven om met deze aangifte te verbinden

Ik verklaar dat het bewakingsstelsel waarvan ik aangifte doe, overeenkomt met de beginselen die zijn vastgesteld in "de wet van 21 maart 2007" tot regeling van de plaatsing en het gebruik van bewakingscamera's en in de "Algemene Verordening (EU) 2016/679 betreffende de gegevensbescherming".

ⓘ Als de knop voor validatie van de verklaring niet klikbaar is, gelieve te controleren dan of u ten minste één camera, een contactpersoon en een geldig adres voor uw aangifte hebt ingevuld.

Opslaan

De aangifte valideren