



VERKNAL
UW FEEST NIET

GEBRUIK
VUURWERK VEILIG!

VERKNAL UW FEEST NIET

GEBRUIK VUURWERK VEILIG!

VUURWERK GEBRUIKEN MAG NIET OM HET EVEN WAAR OF ONDER GELIJK WELKE OMSTANDIGHEDEN: VUURWERK IS GERELEMENTEERD!

De wetgeving over vuurwerk is de laatste tijd sterk gewijzigd.


De gewestelijke en plaatselijke autoriteiten kaderen steeds meer het gebruik van vuurwerk op hun gebied: het kan vrij zijn, toegestaan onder voorwaarden, of zelfs helemaal verboden zijn. Zo bv. geldt in Vlaanderen een algemeen verbod, maar een gemeentebestuur kan beslissen er wel van af te wijken.

Het is dan ook zeer belangrijk om contact op te nemen met de gemeente waar u van plan bent om vuurwerk af te steken, vooraleer u vuurwerk aankoopt.

Opgelet: voetzoekers, wonderkaarsen, vuurpijlen, Romeinse kaarsen

en elk ander vuurwerk bestemd voor verkoop aan particulieren, zijn geen speelgoed. Het zijn springstoffen die niet iedereen in handen mag krijgen, en ook niet iedereen zomaar en overal mag gebruiken. Vuurwerk kan zeer gevaarlijk zijn als men niet de juiste voorzorgen neemt voor, tijdens en na het gebruik ervan. Het kan ernstige brandwonden aan de handen en in het gezicht veroorzaken, het kan zelfs dodelijk zijn.

Om er zeker van te zijn dat uw feest een vreugdevol gebeuren blijft en niet uitdraait op een nachtmerrie, neemt u het beste de volgende voorschriften in acht.

A crowd of people is seen from behind, looking up at a night sky filled with bright, colorful fireworks. The scene is dark, with the light from the fireworks illuminating the silhouettes of the people.

KOOP NIET BIJ EENDER WIE OF EENDER WAAR ...

Koop vuurwerk uitsluitend in erkende en gespecialiseerde winkels die in het bezit zijn van een verkoopvergunning, afgeleverd door de lokale overheid.

Een betrouwbare verkoper beveelt u een veilig product aan en legt u de werking ervan uit. Hij kan u ook een lijst met veiligheidsmaatregelen meegeven.

De verkoop van vuurwerk door ambulante handelaars op beurzen, markten en

rommelmarkten is verboden. Koop er nooit vuurwerk!

Het verzenden van vuurwerk via de post of met een pakjesdienst is eveneens verboden.

Wees bijzonder waakzaam als u aankoopt via het internet. Sommige artikelen die via het internet aangeboden worden, zijn illegaal in België en kunnen gevaarlijk zijn.

Artikel no./référence : 000

Catégorie/catégorie : **F2**

Ref. no. : EC00000 Minimum

Leeftijd/âge minimum : **16 jaar/ans**

Artikelnaam/désignation : Rolling truck Large



NEC/poids de poudre : **20 gram**

Type/type : GRONDMOBIELEN/RAMPANT

Productiejaar/année de production : 2012

Reg. no. : 0000-F2-00000

Veiligheidsvoorschriften:

Uitsluitend buitenshuis gebruiken. Niet in de hand houden. Artikel op een vlakke ondergrond plaatsen met een straal van minimaal 8 meter. Verwijder eventueel oranje lontbescherming. Met gestrekte arm aan het uiteinde van de lont aansteken en minimaal 8 meter afstand bewaren.

Geschikt voor particulier gebruik.

Consignes de sécurité:

A utiliser à l'extérieur uniquement. Ne pas tenir en mains. Déposer l'article sur un sol plat avec un rayon libre de minimum 8 mètres autour de l'article. Retirer le protège-mèche orange si d'application. Allumer la mèche à son extrémité, bras tendu et s'éloigner à une distance de minimum 8 mètres.

Destiné aux particuliers.

Manufacturer: xxxxxxxxxxxx

Importer: xxxxxxxxxxxx



Voorbeeld van een etiket voor vuurwerk

KOOP NIET OM HET EVEN WAT ...

① Enkel feestvuurwerk mag aan particulieren verkocht worden. Bovendien is het feestvuurwerk onderworpen aan strikte beperkingen over de leeftijd van de gebruiker.

Feestvuurwerk wordt onderverdeeld in drie categorieën:

- vuurwerk van **categorie 1 of F1**, uitsluitend bestemd voor klanten vanaf 12 jaar;
- vuurwerk van **categorie 2 of F2**, uitsluitend bestemd voor klanten vanaf 16 jaar;
- pyrotechnische artikelen voor theatergebruik van **categorie T1** van de volgende generieke types: niet-elektrisch aangestoken Bengaals vuur, niet-elektrisch aangestoken rookgeneratoren; uitsluitend bestemd voor klanten vanaf 18 jaar.

De categorie van het vuurwerk en de CE-markering moeten duidelijk vermeld staan op de verpakking van het vuurwerk dat u aankoopt. Bij vuurwerkartikelen die te klein zijn om er deze vermeldingen op aan te brengen, moet dit gebeuren op de gemeenschappelijke verpakking waarin ze worden verkocht.

② Als particulier mag u slechts feestvuurwerk bezitten dat maximaal 1 kg pyrotechnische sas bevat. De verkoper mag u dus geen grotere hoeveelheid verkopen.

③ Gezien de leeftijdsbeperkingen vermeld hierboven, moet de verkoper uw leeftijd controleren wanneer hij u vuurwerk verkoopt.

LEEF DE VOLGENDE VEILIGHEIDSREGELS NA

VOOR HET AFSTEKEN VAN VUURWERK

1. **Vooraleer u vuurwerk koopt, vraag na bij het gemeentebestuur of de politiezone waar u het vuurwerk wilt afsteken of het gebruik van vuurwerk toegelaten is en onder welke voorwaarden.** Weet bv. dat in Vlaanderen een algemeen verbod geldt, waar het gemeentebestuur kan van afwijken.
2. Bewaar het feestvuurwerk op een droge plaats in een afgesloten ruimte, buiten het bereik van kinderen.
3. Lees alle gebruiksaanwijzingen volledig voordat u om het even welk vuurwerk afsteekt.
4. Kies een aangepaste afsteekplaats: een open zone, die idealiter vlak, horizontaal en hard is, ver verwijderd van woningen en geparkeerde voertuigen en op ruime afstand van dichte plantengroei, vooral in droge omstandigheden.
5. Schiet geen vuurpijlen af bij sterke wind.

TIJDENS HET AFSTEKEN

6. Leef strikt de leeftijdsgrenzen na die worden opgelegd voor de categorie van vuurwerk die u wilt gebruiken.
7. Zorg ervoor dat toeschouwers steeds op een veilige afstand van de afsteekplaats blijven.
8. Zorg dat u steeds water en een brandblusapparaat binnen handbereik hebt.
9. Blijf nuchter: gebruik geen alcohol voor en tijdens het afsteken.
10. Zorg voor een goede bescherming van uw ogen: draag een geschikte veiligheidsbril.
11. Draag geen kledij die gemakkelijk vuur kan vatten, zoals kledij op basis van synthetische vezels (nylon, fleece, microvezel, ...).
12. Plaats voor het afsteken van vuurpijlen een buis stevig in de grond en steek er dan de stok van de vuurpijl in. Steek maar één pijl per keer aan. Wacht altijd tot de eerste pijl de lucht ingaat alvorens een andere pijl in dezelfde buis te plaatsen.
13. Stabiliseer batterijen door bijvoorbeeld zware, vuurvaste blokken errond aan te brengen. Steek altijd de lonten aan met een aansteeklont die u bij uw leverancier kunt krijgen. U kunt eventueel ook rookwaren zoals een sigaar of een sigaret gebruiken. Gebruik zeker geen lucifers of aansteker: het risico bestaat dat u de lont op een verkeerde plaats aansteekt en onvoldoende tijd hebt om uzelf in veiligheid te brengen.
14. Verlaat zo snel mogelijk de plaats van afschieten en blijf op voldoende afstand zodra een lont is aangestoken.
15. Richt nooit een aangestoken product naar een persoon.
16. Steek de lonten altijd aan met gestrekte arm.
17. Steek nooit een vuurwerkartikel geplaatst op de grond (batterij, fontein, kaars,...) aan terwijl u zich erover buigt.
18. Keer nooit terug naar een vuurwerkartikel eens de lont is aangestoken. Indien het artikel niet werkt, blijf dan gedurende minstens 30 minuten op afstand.
19. Steek nooit opnieuw een lont aan die niet heeft gewerkt.

NA HET AFSTEKEN

20. Doof onmiddellijk alle op de grond gevallen gloeiende resten.
21. Ruim de afsteekzone op.

VERMIJD BEPAALDE RISICO'S VOOR DIEREN

- Breng uw dieren naar een veilige plaats! Vooral honden en paarden zijn bang voor het lawaai van vuurwerk, vanaf de eerste knallen. De detonaties kunnen paniecreacties veroorzaken, zowel bij wilde dieren als huisdieren. In die stress-toestand slaan dieren soms op de vlucht en gebeurt het zelfs dat ze bezwijken aan hartfalen. Vermijd dus om voetzoekers te gebruiken in de nabijheid van dieren.
- Indien er een vuurwerk in uw omgeving wordt georganiseerd, sluit dan de rolluiken, doe het licht aan en zet de radio of tv aan om het lawaai en de lichtflitsen af te zwakken.
- Als u de risico's wil beperken, is er een alternatief op de markt beschikbaar: geluidsarm vuurwerk, dat minder decibels produceert. Vraag ernaar bij uw vuurwerkhandelaar.

BIJ EEN ONGEVAL EN/OF ZWARE BRANDWONDEN

- Laat overvloedig zuiver en lauw water over de verbrande zones lopen, gedurende minstens 15 minuten. Smeer geen zalf of een gelijkaardig product op de brandwonden.
- Bel onmiddellijk de hulpdiensten op het noodnummer 112 of ga naar de permanentiedienst van een van de brandwondencentra van het land.

Adressen van de centra zijn te vinden op:

<https://www.brandwonden.be/index.php/brandwondencentra/nl/>

Telefoonnummers:

Antwerpen 03 217 75 95

Gent 09 332 34 90

Brussel 02 268 62 00

Leuven 016 34 87 50

Luik 04 366 72 94

Charleroi 071 10 60 00

MEER INFORMATIE OVER BRANDWONDEN

Stichting Brandwonden

Frans Landrainstraat 43

1970 Wezembeek-Oppem

Tel.: 02 649 65 89

e-mail: info@stichtingbrandwonden.be

www.brandwonden.be

MEER WETEN

FOD Economie, K.M.O.,
Middenstand en Energie

Contact Center

Tel.: 800 120 33 (gratis nummer)


e-mail: info.eco@economie.fgov.be


<https://economie.fgov.be>

 facebook.com/FODEconomie

 [@FODEconomie](https://twitter.com/FODEconomie)

 [@SPFEco](https://www.instagram.com/SPFEco)

 youtube.com/user/FODEconomie

 linkedin.com/company/fod-economie

Fotos: © adobe.stock.com