



Eeklo



Kaprijke



Sint-Laureins

FLIKKENKRANT

meetjesland centrum

19^{de} jaargang

#38

JANUARI 2023

www.pzmeetjesland.be

Beste streekgenoot

Namens onze korpschef Antoinette Vanden Bossche, de leden van het politiecollege en de politieraad, de officieren en alle medewerkers van onze politiezone wens ik u van harte een gelukkig en gezond nieuwjaar! Hopelijk wordt 2023 een veilig jaar en blijven we met zijn allen gespaard van grote incidenten. Ook in dit nieuwe jaar zal onze politiezone er alles aan doen om hieraan mee te helpen en verder te werken aan een veilige en leefbare omgeving.

Bij het begin van dit nieuwe jaar stellen we u graag de nieuwe **"MyPolice"** app voor. Met deze applicatie zal u als burger gemakkelijker in contact kunnen komen met de politiediensten en zal u sneller alle nuttige info kunnen terugvinden.

Het is ook de taak van de politie om te handhaven, op te sporen en hulp te verlenen. Hiervoor kunnen verschillende middelen worden ingezet. De **drone** is één van deze middelen die door onze politiezone in gebruik werd genomen. De camerabeelden kunnen voor overzicht zorgen in complexe situaties.

We kunnen ook terugblikken op een geslaagde **jobdag**. Heel wat enthousiastelingen kwamen langs op het politiecommissariaat en kregen een rondleiding en een woordje uitleg over de werking en de verschillende materialen die gebruikt worden. Het was opnieuw een succes, met hopelijk een aantal nieuwe collega's tot gevolg.

Zorg er ook in 2023 voor dat u **zichtbaar bent op de fiets!** Wees u ervan bewust dat u als zwakke weggebruiker kwetsbaar bent in het verkeer. Denk aan uw veiligheid en zorg voor goede verlichting. Ook het dragen van fluo kledij zorgt voor meer zichtbaarheid in het verkeer, zeker in deze donkere dagen.

De ontwikkelingen op vlak van ICT zorgen ervoor dat onze zone meer en meer inzet op de bestrijding van **cybercriminaliteit**. Ieder van u heeft wel eens een mail ontvangen waarin u geld wordt beloofd en meteen ook uw rekeningnummer wordt gevraagd. Het is niet altijd eenvoudig om echte mails van valse te onderscheiden. Daarom gaf onze politiezone een infoavond over cybercriminaliteit. Denk eraan: wat te mooi is om waar te zijn, is meestal niet waar!

Ik wens u veel leesplezier!



Luc Vandevelde

burgemeester van stad Eeklo,
voorzitter van het Politiecollege en
de Politieraad van PZ Meetjesland Centrum

De geïntegreerde politie lanceert een nieuwe app: MyPolice-Belgium

De app is beschikbaar voor iOS & Android en verzamelt informatie van alle beschikbare websites van politie: bijv. de website van de Federale Politie en het webplatform politie.be waarop bijna 90% van alle zones van de Lokale Politie vertegenwoordigd zijn!

Wat kun je er in terugvinden:

- Lokaal en federaal nieuws (om online aangifte te doen)
- Vermiste personen
- Meest gezochte personen
- Commissariaten/kantoren in de buurt
- Een link naar "Police on web"
- Noodnummers (brandweer, ziekenwagen, child focus, antigifcentrum,...)
- Werken bij de politie - o.a. Jobpol Politie - Police

De app is beschikbaar in de Google Play Store en de Apple Store en is zeer gebruiksvriendelijk. Je hoeft enkel je taal en gemeente te kiezen en 'MyPolice' doet de rest.



Het contactpunt Kaprijke is verhuisd!

Je kan ons nu vinden in het administratief centrum in Kaprijke



Politie

Hoe maak ik een afspraak in Eeklo, Kaprijke of Sint-Laureins?

1 Surf naar www.politie.be/5417 en klik op 'Maak online een afspraak'.



Type afspraak Datum en tijdstip Persoonlijke gegevens

Politie Meetjesland Centrum

Gelieve het type afspraak te selecteren dat u wenst vast te leggen.

- Diefstal of verlies aangeven
- Fraude en oplichting aangeven
- Geweld en conflicten aangeven
- Vandalisme aangeven
- Verkeer

2 Kies het type afspraak dat je wenst vast te leggen.

Politie Meetjesland Centrum Diefstal bankkaart

di 07 feb 2023

Onthaalpunt Kaprijke		Onthaalpunt Sint-Laureins	
di 07/02		di 07/02	
09:00	Boek afspraak	14:00	Boek afspraak
09:15	Boek afspraak	14:15	Boek afspraak
09:30	Boek afspraak	14:30	Boek afspraak
09:45	Boek afspraak	14:45	Boek afspraak
10:00	Boek afspraak	15:00	Boek afspraak
10:15	Boek afspraak	15:15	Boek afspraak
10:30	Boek afspraak	15:30	Boek afspraak
10:45	Boek afspraak	15:45	Boek afspraak
11:00	Boek afspraak	16:00	Boek afspraak
11:15	Boek afspraak	16:15	Boek afspraak
11:30	Boek afspraak	16:30	Boek afspraak

3 In drie kolommen zie je staan 'Hoofdpst Eeklo', 'Onthaalpunt Kaprijke' en 'Onthaalpunt Sint-Laureins'. Kies de gewenste locatie en klik op 'Boek afspraak' bij het gewenste uur.



4 Vul je persoonlijke gegevens in en duid aan of je een herinnering en bevestiging van de afspraak wil krijgen via e-mail of niet. Bevestig met 'Afspraak boeken'.



Colofon

De Flikkenkrant is een uitgave van Politiezone Meetjesland Centrum - vu Luc Vandevelde, voorzitter Politiecollege Meetjesland Centrum, Raverschootstraat 67 LAY-OUT ontwerptim.be - FOTO'S Politiezone Meetjesland Centrum - DRUK Drukkerij Bart van de Poele, Kaprijke



Lala De Koala fotowedstrijd

Begin december lanceerden we een oproep op onze Facebookpagina om een leuke foto door te sturen in het thema 'politie'. De winnaars krijgen een plaatsje in onze Flikkenkrant en ontvangen een geschenkje.



Wist je dat?
fb.com/PolitiezoneMeetjeslandCentrum
ig.com/politiemeetjeslandcentrum

Staat jouw foto er tussen? Dan mag je je geschenkje komen ophalen in ons politiehuis in Eeklo.

E	R	V	E	R	K	E	E	R	S	O	N	G	E	V	A	L	M
I	F	X	W	S	S	G	S	G	I	X	S	E	I	E	T	U	T
T	I	F	R	E	M	M	U	N	D	O	O	N	U	I	C	N	J
N	E	F	U	Z	O	V	J	J	I	B	H	H	C	T	C	D	K
E	T	K	X	R	W	L	G	G	Z	R	F	W	D	A	Y	S	Y
V	S	N	O	G	Y	A	D	N	W	W	I	T	N	R	B	P	O
E	D	I	S	N	N	R	A	N	I	J	G	J	B	T	E	J	F
R	I	G	D	I	D	I	G	N	K	D	I	S	Y	S	R	D	E
P	E	Y	L	L	U	E	V	A	T	Z	L	O	R	I	C	R	I
L	F	H	I	J	V	H	G	A	L	J	R	E	I	G	R	E	T
A	S	M	A	K	B	E	E	E	H	D	E	C	M	E	I	N	N
T	T	B	T	B	N	U	W	I	E	D	F	U	Z	R	M	E	E
S	A	S	O	T	P	N	E	D	T	V	N	D	F	S	E	K	V
F	L	G	T	Z	E	O	I	Q	A	I	K	A	K	T	E	A	R
E	L	C	M	R	D	E	I	N	E	A	L	D	H	E	A	R	E
I	E	H	E	P	N	A	K	N	L	S	M	O	V	I	L	B	T
D	N	I	L	S	S	B	K	P	Y	R	O	P	P	F	X	N	N
Q	D	E	T	P	Q	C	T	T	D	P	P	L	L	V	W	I	I

Lala's woordzoeker



CYBERCRIME

FIETSDIEFSTALLEN

INBRAKEN

NOODNUMMER

VERKEERSONGEVAL

DIEFSTALPREVENTIE

FIETSREGISTRATIE

INTERVENTIE

ORDEDIENST

WIJKAGENT

DIERENWELZIJN

HANDHAVING

MELDING

POLITIEHUIS

ZWAANTJE

POLITIEZONE MEETJESLAND CENTRUM
 MAAKT GEÏNTERESSEERDEN WARM VOOR EEN JOB
 BIJ DE POLITIE

Jobdag



We ontvingen zaterdag 22 oktober een veertigtal enthousiastelingen op de tweede editie van de jobdag in het Politiehuis in Eeklo.

"Geïnteresseerden kunnen zien hoe wij in onze zone werken en we geven een woordje uitleg bij de toelatingsproeven", vertelt communicatieverantwoordelijke Emmeline Martens. "De deelnemers werden in 4 kleinere groepjes verdeeld zodat iedereen de kans kreeg om vragen te stellen."

"De jobdag bestond uit vier delen: een demoesessie waarin we de materialen die we gebruiken (zoals drones) voorstellen, een rondleiding in ons commissariaat, een toelichting bij de verschillende toelatingsproeven en een uitleg over de werking van de politie in het algemeen", zegt hoofdinspecteur interventie Stijn Vergote.

De rondleiding door het commissariaat toonde de verschillende diensten: de recherche, de wijkwerking, de interventiedienst, ... maar ook de cellen en de spreekkamers. De uitleg bij de toelatingsproeven gebeurde door iemand van Jobpol, de rekruteringsdienst van de federale politie.

Geïnteresseerden konden zich online inschrijven, maar de politie ging ook langs op middelbare scholen om jongeren warm te maken voor de jobdag. "We zien dat het aantal mensen die bij de politie beginnen wat verdeeld is. Het merendeel is nog steeds jongeren, maar er zijn ook mensen bij ook die eerst 10 jaar elders hebben gewerkt en dan voor een job bij de politie kiezen", vertelt Stijn Vergote.

We volgen de deelnemers van de jobdag ook verder op. "Over enkele maanden bel ik iedereen nog eens op om te informeren of ze er ook iets mee gedaan hebben", zegt Stijn Vergote. "Het is heel leuk als we



mensen terugzien die zich door de jobdag hebben ingeschreven voor de opleiding." Ook in de toekomst zal de politiezone nog initiatieven ondernemen om toekomstige kandidaten warm te maken voor een job binnen onze politiezone.

Wie er niet bij kon zijn, maar wel graag bij onze politiezone aan de slag wil of vragen heeft over een job bij de politie, mag steeds contact opnemen met één van onze beroepenvoorlichters. Die vind je op onze website onder 'Contact/beroepenvoorlichters' of via 09 376 46 46.

LAURE:

Interessant om eens te zien wat het allemaal inhoudt. Het technische deel over drones vond ik het interessantste.

AXEL:

De simulatie van de selectieproeven vond ik heel goed om eens te zien. Ik vond het tof dat er veel voorbeeldvragen waren. Dat is een goede voorbereiding op de testen

ELINE:

Ik ben nog aan het twifelen tussen sportleerkracht en politie. Maar dit lijkt mij wel het tofste.




GEVONDEN VOORWERPEN

Ben je iets verloren?

Alle gevonden voorwerpen die bij ons zijn binnen gebracht vind je terug op onze facebookpagina. Kijk bij foto's en kies het album 'Gevonden voorwerpen'.

We bewaren de gevonden voorwerpen **maximum 6 maanden**, daarna maken we ze over aan de stad of gemeente.



Ook in 2022 heeft ons Lokaal Informatiekruispunt enkele acties op poten gezet om geld in te zamelen voor de **Warmste Week**. Met Pasen en Halloween zijn er **chocolaatjes** verkocht, voor het WK waren er zakjes **tricolore neuzen** en tijdens de koude dagen in december was er **warme chocolademelk** te koop.

Dit jaar gaat onze bijdrage naar het De Warmste Week Fonds. Dit fonds werd speciaal opgericht om diverse projecten te steunen die passen binnen het jaarthema 'kansarmoede'. In totaal zamelden we zo'n **€ 350** in.

Hoe bel je een noodnummer?

Als je een noodnummer moet bellen, bevind je je meestal in een stressvolle situatie. Toch is het belangrijk dat je precieze en juiste informatie kunt meedelen aan de operator en dat je zijn vragen kunt beantwoorden. Probeer voor je belt het volgende te weten: de juiste locatie, het soort noodgeval en of er gewonden zijn.

1. Vorm het nummer 112 voor de brandweer, een ambulance of de politie. In België vorm je het nummer 101 voor dringende politiehulp.
2. **Luister naar de boodschap en maak je keuze:** "Noodcentrale. Voor ziekenwagen of brandweer, druk 1. Voor politie, druk 2."
3. Indien je geen keuze maakt, wordt de boodschap één keer herhaald en word je daarna automatisch doorgeschakeld naar de noodcentrale die territoriaal bevoegd is.
4. **Wacht rustig op antwoord. Haak niet in**, want daardoor kom je opnieuw aan het begin van de wachtlijst te staan.
5. **Geef het juiste adres** waarnaar de hulpdiensten zich

moeten begeven (stad, straat, nummer, kruispunt, speciale toegang, praatpaal, enz.) en eventueel wat de gemakkelijkste manier is om er te geraken. Als je niet belt vanaf de plaats van het incident, vertel dit dan ook aan de operator.

6. **Beschrijf** wat er is gebeurd (brand, ongeval, agressie, inbraak, hartaanval, ...).
7. Geef aan of er **mensen in gevaar of gewonden** zijn en hoeveel.
8. **Haak niet in** vooraleer de operator zegt dat je mag inhaken. Hou ook je telefoonlijn vrij zodat de operator je kan terugbellen als hij meer informatie nodig heeft.
9. Als de situatie zou verergeren of verbeteren, bel dan terug naar de noodcentrale om dit mee te delen.



Goed om weten

Bij grootschalige rampen bellen verschillende mensen naar de noodcentrales. In dat geval, zal een operator je enkel vragen om **bijkomende bruikbare informatie**.

Als je niet meer informatie hebt, mag je inhaken als de operator je zegt dat je mag inhaken. Zo zijn de telefoonlijnen in de noodcentrales sneller terug vrij om andere noodoproepen aan te nemen.

Als je **per ongeluk** een noodnummer hebt gebeld, hang dan **niet** op, maar zeg de operator dat alles in orde is. Op die manier is de operator er zeker van dat er geen sprake is van een noodgeval.

Eén app voor brandweer, ambulance of politie

Het belangrijkste voordeel van de app 112 BE is dat je de noodnummers niet moet onthouden en je deze dus ook niet kan vergeten als je in paniek bent. Je klikt gewoon op het icoontje van brandweer, ambulance of politie afhankelijk van welke hulp je nodig hebt.



Als je meerdere diensten tegelijk nodig hebt, bijvoorbeeld zowel de ziekenwagen als de politie, kan je best "ziekenwagen of brandweer" kiezen zodra er sprake is van een medisch noodgeval. Maar ook als je

een verkeerde keuze maakt zal de operator je altijd verder helpen.

Als je de app 112 BE gebruikt met een smartphone, raden we aan om je wifi of mobiel internet aan te zetten als je belt met de app 112 BE, maar ook zonder internetverbinding kan je de app 112 BE zeker gebruiken. De indicatie van de plaats waar je je bevindt wordt dan via sms gestuurd naar de noodcentrale in plaats van via internetverbinding. De operatoren krijgen zo al een indicatie van waar je je bevindt.

LOKALISATIE

De noodcentrales kunnen je dankzij deze app makkelijker terugvinden. Op een afgelegen plaats, in het midden van een bos of een ingewikkeld netwerk van autostrades kan je vaak zelf niet meteen doorgeven waar je bent. De app stuurt je positie naar de noodcentrale zodra je belt en stuurt daarna elke 30 seconden een update van je positie. De app kan zo een kostbare tijdsinstaat opleveren. Heb je de noodcentrales gebeld en reageer je daarna niet meer, laten de noodcentrales je smartphone rinkelen zodat de hulpdiensten je makkelijker kunnen terugvinden en helpen.

De app 112 BE is een belangrijk hulpmiddel om de locatie te bepalen maar de operator zal steeds de locatie verifiëren. Het is namelijk mogelijk dat iemand vanop een andere locatie belt om een noodgeval te melden (bijvoorbeeld een

zoon of dochter die belt voor zijn of haar moeder die op een andere plaats woont en die hem/haar heeft laten weten dat ze onwel is). Wees dus niet verwonderd als de operator je vraagt om het adres dat hij op zijn scherm ziet te bevestigen als de plaats waarnaar de hulpdiensten zich moeten begeven.

CHATFUNCTIE

Doven, slechthorenden en mensen met een spraakstoornis kunnen eenvoudig in de app aangeven dat zij niet kunnen telefoneren. Zij kunnen dan via berichten met de noodcentrale communiceren.

Als je niet doof of slechthorend bent en geen spraakstoornis hebt, zal de noodcentrale slechts uitzonderlijk de chatfunctionaliteit activeren als de operator de oproeper niet kan verstaan. Dit kan bijvoorbeeld als er te veel achtergrondlawaai is of als de oproeper geen van de landstalen of Engels praat. Berichten in een andere taal worden automatisch vertaald voor de operator en omgekeerd. Berichten versturen duurt echter langer dan praten en de operator kan bijvoorbeeld ook niet even makkelijk instructies geven hoe iemand te reanimeren als dit nodig zou zijn bijvoorbeeld.

EXTRA INFORMATIE

De registratie in de app brengt, behalve bovenstaande toepassingen, nog een aantal voordelen met zich mee. Je kan bepaalde medische info doorgeven, zoals hartproblemen, allergieën (aan medicatie), epilepsie, diabetes... De operator heeft deze informatie nog voordat je iets gezegd hebt en kan dit doorgeven aan de hulpdiensten die ter plaatse komen.

Dringend hulp nodig in België?
Je kan de noodcentrales ook via app bellen.

1 app, 3 hulpdiensten
Je kan in de app makkelijk de hulpdienst kiezen die je nodig hebt.

Lokalisatie
De noodcentrales kunnen zien waar je bent.

Contactgegevens
De noodcentrales weten waar je woont.

Alarm
Ben je bewusteloos gevallen en vinden de hulpdiensten je niet, dan kunnen de noodcentrales je GSM laten rinkelen.

Gratis
De app is gratis, net zoals de noodnummers.

Extra info
De noodcentrales weten meteen of je bijvoorbeeld doof bent, je een hartpatiënt bent of je allergisch bent aan bepaalde medicatie.

Chat
Als je niet kan spreken of horen, activeren de noodcentrales de mogelijkheid om berichtjes te sturen.

1 Download
Ga naar de App Store of Play Store, en zoek naar "112 BE", download en installeer de app op je onthaalscherm.

2 Registreer
Vul je naam, je contactgegevens en extra info in.

- Voornaam
- Achternaam
- Geboortedatum
- Telefoonnummer
- Adres
- Met wie kunnen wij contact opnemen bij een noodgeval?
- Ik ben doof, slechthorend of heb een spraakstoornis.

3 Bel
Gebruik de app als je dringend hulp nodig hebt van brandweer, ambulance of politie in België.



Politiezone Meetjesland
Centrum heeft een

Drone team

De zone heeft omwille van verschillende redenen beslist om een **drone** aan te kopen. Het uitgestrekte grondgebied, met uitdagingen op vlak van **openbare veiligheid** en **criminaliteit** is er één van. Het is onmogelijk om als politie overal aanwezig te zijn en de technologie van drones kan de politie perfect ondersteunen én helpen om de doelstellingen sneller en efficiënter bereiken.

Enkele mogelijke acties waarbij de drone gebruikt kan worden:

- **Luchtfoto's** nemen bij ernstige (verkeers)ongevallen om de plaats sneller te kunnen vrijgeven en om de beoordeling van de feiten door de politie en de verkeersdeskundigen te vergemakkelijken.
- **Bijstand leveren** aan andere hulpdiensten bij bijvoorbeeld een brand, wateroverlast, een gaslek,...
- **Ondersteuning bij zoekacties** naar vermiste personen.
- Een overzicht geven bij **grote evenementen** om overlast en verkeersstromen te kunnen monitoren.
- In beeld brengen van **(nieuwe) verkeerssituaties**.
- Vaststelling van **milieu-inbreuken**.




De politie mag niet zonder reden de drone inzetten. Hij mag enkel worden ingezet wanneer deze een meerwaarde kan zijn om het gewenste doel te bereiken. Beeldopnames worden enkel gemaakt indien dit relevant is voor het incident. Opgeslagen beelden worden alleen maar bekeken wanneer dit noodzakelijk is voor een gerechtelijk of politieel onderzoek.

Wij volgen de **EU drone- en State Aircraft regelgeving** en houden ons hierbij aan de **WPA camerawetgeving**.

Dankzij de samenwerking met het college Ten Doorn kunnen we o.a. trainen op het terrein van de Schoolhoeve zodat de piloten/piloten in opleiding vertrouwd geraken met het toestel. We volgen hierbij de standaard testsce-nario's van het NIST.

We zijn ervan overtuigd dat de inzet van een drone een meerwaarde zal betekenen in het bestrijden van criminaliteit, het verbeteren van de verkeersveiligheid en de ondersteuning bij evenementen.



Fietsregistraties 2023

Het aanbrengen van een identificatienummer op het fietsframe heeft tot doel de eigenaar van een fiets te kunnen identificeren. Dit is handig bij controles en vooral bij het aantreffen van achtergelaten/gestolen fietsen.

Het identificeren gebeurt aan de hand van het **rijksregister-nummer**. Dit nummer kan je terugvinden op de achterzijde van je identiteitskaart. Het bestaat uit 11 cijfers, waarvan de eerste 6 je omgekeerde geboortedatum zijn.

Een **gemerkte fiets** kan terugbezorgd worden aan de eigenaar. Bij het aantreffen van dergelijke fiets wordt de eigenaar door ons gecontacteerd zodat hij zijn fiets terug in ontvangst kan nemen.

Van niet-gemerkte fietsen kunnen wij de eigenaar moeilijk achterhalen en dus blijven deze fietsen meestal staan op het politiecommissariaat. Na verloop van tijd (6 maanden) worden ze eigendom van de stad en worden ze naar een kringloopwinkel gebracht.

woe 1 febr.	14 - 15 uur	Politiehuis Eeklo
zat 25 febr.	9.30 - 12 uur	Wijkcentrum De Kring Zuidmoerstraat 136
woe 1 maart	14 - 16 uur	Politiehuis Eeklo
woe 5 april	14 - 16 uur	Politiehuis Eeklo
zat 22 april	9.30 - 12 uur	Wijkcentrum De Kring Zuidmoerstraat 136
woe 3 mei	14 - 16 uur	Politiehuis Eeklo
woe 7 juni	14 - 16 uur	Politiehuis Eeklo
zat 17 juni	9.30 - 12 uur	Wijkcentrum De Kring Zuidmoerstraat 136
woe 5 juli	14 - 16 uur	Politiehuis Eeklo

Wat is een woonerf?



Je herkent deze aan het **verkeersbord F12a**.

KENMERKEN WOONERF

- Binnen een woonerf mogen de voetgangers de volledige breedte van de openbare weg gebruiken.
- Spelen is er eveneens toegelaten.
- Bestuurders mogen de voetgangers niet in gevaar brengen en ze niet hinderen, zo nodig moeten ze stoppen. Bestuurders moeten bovendien dubbel voorzichtig zijn voor spelende kinderen.
- Voetgangers mogen het verkeer niet nodeloos belemmeren.

MAXIMALE SNELHEID

Binnen een woonerf is de snelheid voor alle gebruikers beperkt tot 20 km per uur.

PARKEREN

Parkeren is verboden met uitzondering van de plaatsen die afgebakend zijn door wegmarkeringen of door een wegbedekking in een andere kleur en waar de letter P aangebracht is. Parkeren kan ook op plaatsen waar een verkeersbord het toelaat.

Fout geparkeerde wagens zorgen voor gevaarlijke situaties voor andere weggebruikers, vooral voor fietsers en voetgangers. We pakken het foutparkeren daarom actief aan via GAS-boetes.



HOE KAN IK ME WAPENEN TEGEN

Cybercrime

Zowat elke internetgebruiker heeft al eens e-mails ontvangen waarin geld wordt beloofd en waarin meteen ook hun rekeningnummer en andere bankgegevens worden gevraagd. Of e-mails die van officiële instanties of bekenden lijken te komen en die persoonlijke informatie of bankgegevens vragen.



Leer valse mails en berichten herkennen

Is het onverwacht? Krijg je zonder reden een bericht van deze afzender: je kocht niets, had lang geen contact, ... Controleer zeker verder.

Is het dringend? Hou je hoofd koel: kreeg je echt een eerste aanmaning tot betaling? Ken je die 'vriend in nood' wel?

Ken je de afzender? Controleer het e-mailadres, ook op spellingsfouten. Maar let op: een legitiem e-mailadres is geen garantie.

Vind je de vraag vreemd? Een officiële instantie zal je nooit via e-mail, sms of telefoon vragen om je wachtwoord, bankgegevens of persoonlijke gegevens

Naar waar leidt de link waar je moet op klikken?

Zweef met je muis over de link. Is de domeinnaam, het woord voor .be, .com, .eu, .org, ... en voor de allereerste slash "/", ook echt de naam van de organisatie?

Word je persoonlijk aangesproken?

Berichten met algemene en vage aanspreektitels, of je e-mailadres als aanspreking, die wantrouw je beter.

Bevat het bericht veel taalfouten?

Probeer iemand je nieuwsgierig te maken?

Iedereen zou nieuwsgierig worden bij berichten met een link als "Kijk wat ik over jou las ..." of "Ben jij dit op deze foto?", maar laat je niet vangen!

Bescherm je accounts

- **Gebruik niet hetzelfde wachtwoord voor al je accounts**
- **Hou je wachtwoorden geheim:**
Kleef geen briefje aan je computerscherm en bewaar geen wachtwoorden in een e-mail of een document op je computer of smartphone
- **Gebruik lange wachtwoorden:**
Een sterk wachtwoord is lang met minstens 13 karakters.
- **Gebruik cijfers, hoofdletters en symbolen**
- **Gebruik twee- of meerstapsverificatie:**
bv. Een wachtwoord en daar bovenop laat je een code naar je GSM sturen of je vingerafdruk, gezichtsherkenning of via een verificatie-app : Itsme, Google Authenticator of Microsoft Authenticator

Wat te doen?

- Klik niet op een link in een **verdacht bericht**, open de bijlages niet en download geen applicaties als daar om gevraagd wordt.
- **Verdachte e-mails** kan je doorsturen naar verdacht@safeonweb.be.
- **Verdachte sms'jes** kan je ook doorsturen. Maak een screenshot en verstuur die naar verdacht@safeonweb.be. De inhoud wordt dan automatisch verwerkt.

Heb je op een verdachte link geklikt?

- Als je wel geklikt hebt, vul de velden verder **niet in en breek elke interactie af**.
- Geef **NOOIT persoonlijke codes** door. Als je een wachtwoord hebt doorgegeven dat je ook op andere plaatsen gebruikt, verander het dan onmiddellijk.

Ben je opgelicht?

- Vanaf het moment dat je **geld kwijt** bent of **afgeperst** wordt, raden wij aan om een **aangifte te doen bij de politie**. Een aangifte doe je bij de lokale politie van je woonplaats.
- **Contacteer je bank en/of Card Stop op 078 170 170** als je bankgegevens hebt doorgegeven, er geld van je bankrekening verdwijnt of als je geld hebt overgemaakt aan een oplichter. Op die manier kunnen eventuele frauduleuze transacties geblokkeerd worden.

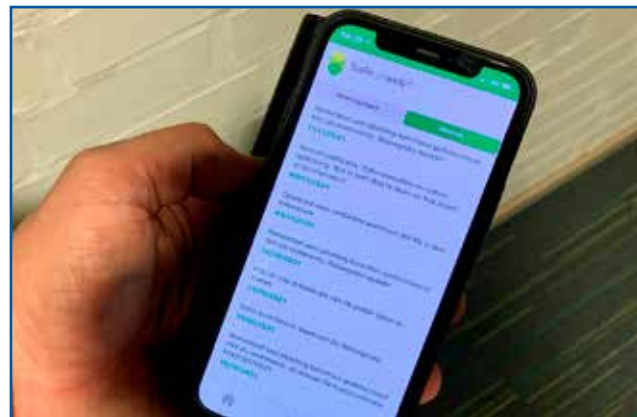


Hebben de feiten plaatsgevonden binnen de 24 uur?

Neem dan zo snel mogelijk **telefonisch contact** op met ons! We bekijken samen met het parket of er binnen de tijdspanne nog een vordering kan worden verkregen.



Op woensdagavond 9 november hield de PZ Meetjesland Centrum een **infoavond over cybercrime** in het SOCK in Kaprijke. Dergelijke initiatieven zullen in de toekomst nog herhaald worden.



Installeer de Safeonweb app om eenvoudig en snel op de hoogte te blijven.

De app stuurt je al het nieuws rond **phishing**. Hij waarschuwt voor cyberdreigingen en nieuwe vormen van online oplichting. Zo blijf je op een snelle en eenvoudige manier op de hoogte.

Wist je dat ...

WE ONS ZO GOED MOGELIJK BESCHERMEN TEGEN HACKING?

Alle **firewalls** werden vervangen door **nieuwe performantere toestellen**. En door de problematiek rond het gebruik van software van Russische makelij zijn we overgeschakeld op een antivirus, malware en hacking platform dat op 2 niveaus live wordt gemonitord.



moeten vóór gebruik gescand worden op dit toestel.

Als sluitstuk voor 2022 werd nog de **KUB USB SCANNER** met de achterliggende server aangekocht.

Alle USB-sticks en externe harde schijven moeten vóór gebruik gescand worden op dit toestel.



We in 2023 het eerste **VOLLEDIG ELEKTRISCHE VOERTUIG** in gebruik zullen nemen in onze zone. Er is ook één plug in hybride combi gekocht, een Volkswagen T7.



Ons fietsteam 4 NIEUWE MOUNTAINBIKES heeft. Het fietsteam wordt ingezet voor controles op de wekelijkse markt, op evenementen, voor overlastpatrouilles,...

Afscheid van Carmelita

Carmelita was lange tijd werkzaam bij de dienst Opnet in onze politiezone, maar heeft ons op 1 januari verlaten om terug te keren naar haar geboorteland, Portugal.



Wanneer ben je begonnen in onze politiezone?

"Op 1 september 2006 ben ik begonnen, dus ik heb 16 jaar en 4 maanden gewerkt bij PZ Meetjesland Centrum. Ik had bij mijn sollicitatie nooit gedacht dat ik de job zou krijgen, omdat ik een 'buitenlandse' was."

Hoe heb je het ervaren al die tijd? Wat is er veranderd doorheen de jaren?

"Ik ben altijd super goed behandeld geweest, er was een hele goede sfeer. Tijdens die 16 jaar heb ik een andere kant leren kennen van de politie, het zijn allemaal ook maar gewone mensen. Met het veranderen naar een nieuw gebouw, kregen we nieuw materiaal om mee te poetsen en een nieuw uniform, daar was ik heel blij mee."

Zijn er speciale herinneringen die je overhoudt aan je tijd bij ons?

"Goh, vanalles, de teambuildings, nieuwjaarsrecepties en de leuke sfeer in het algemeen. Natuurlijk ook mijn afscheidsfeestje, dat had ik echt niet verwacht."

Wat brengt de toekomst voor jou?

"Ik ga terug naar mijn familie in Portugal, terug naar mijn roots. Gaan genieten van de warmte. Ik ga werken in toerisme in de streek van de Algarve."

Bedankt voor de vele jaren in ons korps en veel geluk, Carmelita!

Sonnet voor de politie van Eeklo / PZ Meetjesland

*Soms waart er weleens onrust in de stille straten,
als iemand dwaas in wandaad of vergrijp verdwaalt,
in medeburgers dikwijls angst naar boven haalt:
we zijn bedreigd door dieven, vechters, weggpiraten.*

*Soms wordt ook anderzijds de vreugde uitgelaten,
als onze stad in al haar luister heerlijk praat
met feestroes die 't gewone leven overstraalt:
we zijn geneigd tot vieren, tot in alle staten.*

*En altijd is er dan die sterke arm der wet
die steeds nauwlettend toeziet op verzet en pret,
of ook op wat een mens het leven zwaar kan maken,*

*en blijf je thuis of ga je naar het buitenland,
er zijn een oog dat alles ziet, een vaste hand
die dienstbaar en deskundig over ieder waken.*


Paul Van Bouchaute, Eeklo

Nieuwe gezichten Politie in ons korps

Onze politiezone kreeg er sinds juli 6 nieuwe medewerkers bij. **Inspecteurs Jelle D'Hondt, Ruben Slock, Noah Welvaert** en **Emma Baeke** zijn alle 3 gestart bij de dienst interventie. Ook hoofdinspecteur **Wim Moulaert** (niet op de foto) versterkt onze interventiedienst. Hij komt van PZ Aalter en deed eerder al stage in onze zone.

Maatschappelijk assistente **Lore De Baets** is sinds 1 november in dienst bij onze Lokale Recherche.

Van harte welkom in onze politiezone!



Jelle D'Hondt
inspecteur - interventie
1 september 2022



Ruben Slock
inspecteur - interventie
1 oktober 2022

Noah Welvaert
inspecteur - interventie
1 oktober 2022



Lore De Baets
maatschappelijk assistent - LRD
1 november 2022



Emma Baeke
inspecteur - interventie
1 december 2022



Wie goed zichtbaar is, krijgt cuberdons of zure beertjes

We hielden in november en december op verschillende dagen en verschillende plaatsen controles op fietsverlichting. Wie goed werkende fietsverlichting had, kreeg een zakje zure beertjes of een doosje cuberdons. Wie niet in orde was, moest te voet zijn weg verder zetten. We kozen voor een sensibiliserende aanpak om de aandacht te vestigen op het belang van de zichtbaarheid in het verkeer. Een aantal jongeren die niet in orde waren met hun fietsverlichting werden doorverwezen naar onze verkeersklassen.



Gemeenschapsgerichte politiezorg pur sang

Onze wijkwerking

Onze wijkinspecteurs vormen een belangrijke schakel tussen de bewoners, onze politiezone en de gemeentelijke diensten.



Commissaris Marino Longeville

Directeur bestuurlijke zuil
Diensthoofd wijkteam

Door hun positie dicht bij de burger zijn ze goed op de hoogte van wat er leeft en speelt op het vlak van veiligheid en leefbaarheid in hun wijken. Ze geven blijk van betrokkenheid bij de bezorgdheden van de burger en trachten maximaal probleemoplossend te werken. De wijkinspecteur wordt beschouwd als de oren en de ogen van het korps en wordt geacht om voornamelijk preventief en proactief te werken.

TAKEN VAN DE WIJKINSPECTEUR

De wijkinspecteurs zijn zichtbaar, aanspreekbaar en contacteerbaar voor alle inwoners van hun wijk, zonder onderscheid. Voor vele burgers zijn zij het gezicht van onze politiezone en een eerste aanspreekpunt om informatie te vragen of te geven. Voor alle problemen en bezorgdheden inzake veiligheid en leefbaarheid in de buurt kan u bij hen terecht.

"De politiezone Meetjesland Centrum gelooft in het principe van gedeeld eigenaarschap. Enerzijds betekent dit dat de inwoners van een bepaalde wijk of buurt "hun" wijkinspecteur moeten kennen en durven bevragen en contacteren. Anderzijds betekent gedeeld eigenaarschap ook dat de wijkinspecteur

zich "eigenaar" voelt van zijn of haar wijk en zich ten volle inzet voor een aangename leefomgeving. Om dit te bewerkstelligen is het belangrijk dat wijkinspecteurs de tijd krijgen om effectief aanwezig te zijn in hun wijk.

Onze politiezone is ingedeeld in **9 wijken**. Elke wijk heeft één wijkinspecteur, behalve de wijk Eeklo Centrum, die heeft er twee. Naast hun taken als wijkinspecteur zetten de leden van het wijkteam zich in voor verschillende projecten binnen onze politiezone. Zo is inspecteur **Kurt Van Holderbeke** verantwoordelijk voor het **project fietsdiefstallen** en is inspecteur **Ignace Verstraeten** opgeleid tot **diefstalpreventieadviseur** en verleent advies op maat. Inspecteurs **Valerie Van Eenaeme** en **Victoria Toubast** hebben zich verdiept in **dierenwelzijn** en beantwoorden alle vragen hieromtrent.

Bovendien beschikt ons wijkteam over een aantal medewerkers die over de grenzen van de wijken heen werken:



1^{ste} hoofdinspecteur Steven Bekaert behandelt alle dossiers inzake naturalisatie en eerherstel.



Inspecteur Lynn Gijsels is de referentieambtenaar domicilie-fraude voor onze politiezone. Zij is tevens het aanspreekpunt voor het Rode Kruis opvangcentrum.



1^{ste} Inspecteur Karel Buysse is het aanspreekpunt voor alle jagers, sportschutters en wapenverzamelaars.



Anneleen Huyghe neemt de administratie van het wijkteam voor haar rekening en is de verantwoordelijke voor de fietsregistraties.



**WIJK SINT-LAUREINS
SINT-MARGRIETE
WATERLAND OUDEMAN**
1^{ste} Inspecteur
Tomas Ingels



**WIJK WATERVLIET /
SINT-JAN-IN-EREMO**
1^{ste} Inspecteur
Ignace Verstraeten



WIJK KAPRIJKE
Inspecteur
Davy Boelens



**WIJK EEKLO
NOORD**
Inspecteur
Shana Flamey



WIJK EEKLO CENTRUM
Inspecteur
Griet De Roo



Inspecteur
Victoria Toubast



WIJK EEKLO WEST
1^{ste} Inspecteur
Danny Wauters



WIJK EEKLO ZUID
1^{ste} Inspecteur
Chris Overmeire



WIJK EEKLO OOST
Inspecteur
Valerie van Eenaeme



WIJK LEMBEKE
1^{ste} Inspecteur
Kurt Van Holderbeke