



Politie

Gent

J
a
a
r
r
a
p
p
o
r
t
2
0
1
5



Altijd

Nabij

Index

1. Algemene Statistieken

- 1.1. Misdrijven (p4)
- 1.2. Criminele figuren, - fenomenen (p7)
- 1.3. Niet-misdrijven (p10)
- 1.4. Gemeentelijke administratieve sancties (p12)
- 1.5. Verkeersinbreuken (p18)
- 1.6. Verkeersongevallen (p19)

2. Prioriteiten in het zonaal veiligheidsplan 2014 -2017

- 2.1. Overlast
 - 2.1.1. Overlast in de prioritaire wijken (p20)
 - 2.1.2. Overlast in de omschrijvingen 'Buurt Bestuurt'(p27)
 - 2.1.3. Overlast in de Overpoortbuurt (p31)
 - 2.1.4. Overlast in de Zuidbuurt (p32)
 - 2.1.5. Overlast in de Dampoortbuurt (p34)
 - 2.1.6. Overlast door illegale economie (p36)
 - 2.1.7. Werking met nieuwe gemeenschappen (p37)
- 2.2. Diefstal in woningen (p38)
- 2.3. Straatcriminaliteit - geweld (p39)
- 2.4. Straatcriminaliteit - gendercrime (p40)
- 2.5. Risiconetwerken - taxi's (p41)
- 2.6. Risiconetwerken - portiers (p42)
- 2.7. Jeugdproblematiek (p43)
- 2.8. Polycriminelen (p44)
- 2.9. Fraude identiteiten (p45)
 - 2.9.1. Valse rijbewijzen (ARGUS) (p45)
 - 2.9.2. Valse boorddocumenten (p45)
 - 2.9.3. Project Europa (p45)
- 2.10. Verkeer (p46)
 - 2.10.1. Verkeer - algemeen (p46)
 - 2.10.2. Verkeer - buurtgebonden parkeeroverlast (p48)
- 2.11. Fietsdiefstal (p49)
- 2.12. Autocriminaliteit (p50)
- 2.13. Gauw- en winkeldiefstal (p51)
- 2.14. Drugscriminaliteit (p52)
- 2.15. Mensenhandel (p54)
- 2.16. Verdwijningen (p55)
- 2.17. Zedendelicten (p56)
- 2.18. Intrafamiliaal geweld (p57)
- 2.19. Terrorisme en radicalisme (p58)
- 2.20. Meldingen op het meldpunt (p59)

3. Andere domeinen

- 3.1. Noodoproepen (p60)
- 3.2. Openbare orde - voetbal (p61)
- 3.3. Openbare orde - niet-voetbal (p62)
- 3.4. Acties - aantal (p63)
- 3.5. Acties - Strop (p64)
- 3.6. Slachtofferbejegening en Jeugd (p70)
- 3.7. Aanbod stalking-alarm (p72)
- 3.8. Personeelsevolutie (p73)
- 3.9. Arbeidsongevallen (p75)

Inleiding

Krachtens de Wet op de Geïntegreerde Politie (WGP) is de korpschef, als hoofd van de lokale politie, verantwoordelijk voor de uitvoering van een lokaal politiebeleid en meer in het bijzonder voor de uitvoering van het zonaal veiligheidsplan (art. 44 WGP). De korpschef staat onder het gezag van de bestuurlijke en gerechtelijke overheden. Tevens dient hij/zij daarbij te voldoen aan een informatieplicht ten aanzien van de burgemeester omtrent (onder andere) alles wat het lokale politiekorps aangaat. (art. 45 WGP)

Conform de Nieuwe Gemeentewet (NGW) heeft de gemeenteraad het recht om geïnformeerd te worden door de burgemeester over de verslagen die in dit kader werden opgesteld. (art.133 bis NGW) Om aan deze informatieplicht te voldoen wordt door Politiezone Gent een 'Politiebulletin' gebruikt, kortweg 'POLBUL' genoemd.

POLBUL is een maandelijks verslag van de korpschef van Politiezone Gent over de werking van de politie. Het bulletin is bondig van opzet en brengt een geselecteerd relaas van de belangrijkste te melden feiten, zonder te streven naar een exhaustief overzicht van het geleverde politiewerk. Deze beperking vloeit voort uit de grote verscheidenheid en omvang van taken, tussenkomsten en onderzoeken enerzijds, en de vertrouwelijkheid van sommige gegevens en/of de discretieplicht bij de lopende onderzoeken anderzijds. Zo geven ook de in POLBUL vermelde cijfers (zoals aantallen processen-verbaal) geen totaalbeeld van alle geregistreerde politieactiviteiten, maar zijn ze louter indicatief.

Het cijfermatige opzet van POLBUL laat een beleidsmatige opvolging, evaluatie en (bij-)sturing van de korpswerking toe. POLBUL staat garant voor flexibiliteit in beleid, voor het snel en accuraat kunnen aanpassen van de politiewerking aan plots in onze stad opduikende fenomenen.

Hierna volgt het cijfermatig overzicht voor het jaar 2015 (januari tot en met december 2015).

1. Algemene statistieken (grondgebied Stad Gent)

1.1. Misdrijven

Verskil = verschil tot lopende maand

	jan	feb	maa	apr	mei	jun	jul	aug	sep	okt	nov	dec	totaal	
Politionele criminaliteitsstatistieken														
Diefstal en afpersing 2015	961	1034	1289	1087	1095	1012	1157	974	977	1137	945	915	12583	-1247
<i>Diefstal en afpersing 2014</i>	1185	1292	1332	1167	1099	1014	1121	924	1095	1398	1177	1026	13830	
Beschadigen van eigendom 2015	228	190	249	233	244	197	219	204	195	250	204	187	2600	-212
<i>Beschadigen van eigendom 2014</i>	228	216	246	236	246	209	253	186	250	292	218	232	2812	
Misd. tegen de lichamelijke integriteit 2015	155	181	217	213	214	215	252	196	199	247	176	220	2485	37
<i>Misd. tegen de lichamelijke integriteit 2014</i>	184	203	206	185	232	209	248	167	200	230	199	185	2448	
Misd. tegen andere morele waarden en gevoelens 2015	90	85	94	97	136	111	106	126	127	152	118	120	1362	145
<i>Misd. tegen andere morele waarden en gevoelens 2014</i>	85	111	113	95	92	99	92	117	115	119	96	83	1217	
Bedrog 2015	74	72	74	96	97	101	77	93	87	106	79	101	1057	94
<i>Bedrog 2014</i>	86	68	102	98	85	77	73	71	79	72	77	75	963	
Drugs 2015	183	183	292	273	232	315	225	202	222	288	248	162	2825	-250
<i>Drugs 2014</i>	144	206	273	363	289	213	294	156	283	359	308	187	3075	
Misd. tegen de openbare veiligheid 2015	69	66	75	75	65	74	77	74	89	66	67	79	876	-76
<i>Misd. tegen de openbare veiligheid 2014</i>	68	74	93	97	73	93	76	77	80	93	60	68	952	
Vreemdelingenwetgeving 2015	82	74	126	115	117	74	93	55	64	74	82	57	1013	-17
<i>Vreemdelingenwetgeving 2014</i>	105	68	82	87	83	80	89	67	122	86	98	63	1030	
Dronkenschap en alcohol 2015	68	71	67	72	86	69	103	68	71	86	73	78	912	17
<i>Dronkenschap en alcohol 2014</i>	81	65	76	87	70	82	107	69	61	73	62	62	895	
Milieu 2015	12	11	15	19	34	22	30	20	18	14	14	17	226	-32
<i>Milieu 2014</i>	12	7	14	21	38	49	25	21	20	20	10	21	258	
Wapens en springstoffen 2015	46	51	65	59	49	52	50	47	56	63	47	47	632	-27
<i>Wapens en springstoffen 2014</i>	59	78	70	60	63	45	37	37	52	55	56	47	659	
Misd. tegen de familie 2015	27	16	21	23	20	20	19	25	21	25	21	18	256	-112
<i>Misd. tegen de familie 2014</i>	29	34	40	50	23	28	17	20	24	35	40	28	368	
Misd. tegen de openbare trouw 2015	30	28	18	28	43	19	47	22	23	31	34	25	348	91
<i>Misd. tegen de openbare trouw 2014</i>	31	20	24	17	20	16	21	15	24	17	29	23	257	
Zedenmisdrijven 2015	20	22	21	29	25	32	30	31	17	30	21	24	302	-22
<i>Zedenmisdrijven 2014</i>	35	29	23	27	31	22	29	26	39	21	16	26	324	
Misd. tegen gezag van de overheid 2015	18	12	13	20	17	19	37	9	15	15	16	14	205	11
<i>Misd. tegen gezag van de overheid 2014</i>	13	23	17	22	13	12	29	15	7	23	8	12	194	
Bevolkingsregister 2015	28	24	30	22	14	20	25	15	22	11	11	13	235	-156
<i>Bevolkingsregister 2014</i>	50	31	25	24	37	31	34	26	41	34	35	23	391	
Jeugdbescherming 2015	21	16	21	15	21	15	19	8	22	12	7	18	195	-10
<i>Jeugdbescherming 2014</i>	22	21	17	10	32	25	6	9	9	18	16	20	205	
Informaticacriminaliteit 2015	12	13	11	14	19	16	21	18	18	28	16	37	223	-44
<i>Informaticacriminaliteit 2014</i>	29	15	22	51	23	21	10	25	13	25	17	16	267	
Identiteitskaart 2015	0	0	2	0	2	0	2	1	1	1	0	0	9	-21
<i>Identiteitskaart 2014</i>	0	2	5	8	2	9	2	0	0	0	1	1	30	
Andere bijzondere wetten 2015	7	5	8	7	6	11	5	5	3	4	5	6	72	15
<i>Andere bijzondere wetten 2014</i>	2	3	6	9	1	3	8	6	3	6	6	4	57	
Arbeid 2015	0	1	1	4	3	14	5	5	10	1	6	2	52	11
<i>Arbeid 2014</i>	6	3	4	2	3	3	3	5	3	4	4	1	41	
Bescherming van de openbare inkomsten 2015	2	4	4	5	2	2	1	2	2	3	3	4	34	-17
<i>Bescherming van de openbare inkomsten 2014</i>	9	6	2	5	2	5	3	1	4	7	4	3	51	
Economische wetgeving 2015	2	1	2	6	8	2	2	2	1	4	2	6	38	7
<i>Economische wetgeving 2014</i>	0	8	1	5	3	4	3	1	1	3	2	0	31	
Bescherming personen 2015	2	4	4	2	7	4	3	6	6	4	2	6	50	7
<i>Bescherming personen 2014</i>	3	6	1	4	8	3	2	5	0	6	4	1	43	
Sociaal strafwetboek 2015	10	8	9	14	5	15	5	8	8	16	9	8	115	17
<i>Sociaal strafwetboek 2014</i>	8	8	9	10	5	15	7	2	9	11	8	6	98	
Handelspraktijken 2015	1	3	0	1	1	0	1	0	1	1	1	1	11	-2
<i>Handelspraktijken 2014</i>	0	0	0	1	4	2	4	0	0	2	0	0	13	
Misd. tegen de persoonlijke vrijheid 2015	1	0	3	5	0	3	2	1	2	2	0	4	23	-5
<i>Misd. tegen de persoonlijke vrijheid 2014</i>	2	1	1	3	1	2	3	0	2	9	0	4	28	
Overtreding Strafwetboek 2015	1	0	0	0	0	0	0	2	0	0	0	0	3	3
<i>Overtreding Strafwetboek 2014</i>	0	0	0	0	0	0	0	0	0	0	0	0	0	
Volksgezondheid 2015	7	18	18	10	3	6	1	2	7	17	26	15	130	-44
<i>Volksgezondheid 2014</i>	18	30	16	20	17	18	8	2	9	16	9	11	174	
Misd. tegen het juridisch statuut van het kind 2015	0	0	1	0	0	2	0	0	1	0	0	0	4	-2
<i>Misd. tegen het juridisch statuut van het kind 2014</i>	1	1	0	1	0	1	0	0	0	1	0	1	6	
Huisjesmelkerij 2015	0	0	0	1	1	0	0	0	1	1	0	0	4	-7
<i>Huisjesmelkerij 2014</i>	1	0	0	3	3	0	0	1	0	0	3	0	11	

	jan	feb	maa	apr	mei	jun	jul	aug	sep	okt	nov	dec	totaal	
Hormonen en doping 2015	1	1	1	0	1	3	0	1	1	1	2	1	13	4
<i>Hormonen en doping 2014</i>	2	2	1	0	1	0	1	0	0	1	0	1	9	
Onwettige uitoefening van het openbaar gezag 2015	0	0	0	0	1	0	0	0	0	0	0	1	2	1
<i>Onwettige uitoefening van het openbaar gezag 2014</i>	0	0	0	0	0	0	0	0	0	0	0	1	1	
Mensenhandel 2015	3	1	5	2	0	3	1	0	4	1	2	0	22	3
<i>Mensenhandel 2014</i>	1	0	1	3	3	4	1	1	3	0	1	1	19	
Voetbalwet (ticketverkoop) 2015	0	0	0	0	0	0	0	0	0	0	0	0	0	0
<i>Voetbalwet (ticketverkoop) 2014</i>	0	0	0	0	0	0	0	0	0	0	0	0	0	
Private veiligheid 2015	1	2	0	2	1	0	4	0	1	0	0	0	11	5
<i>Private veiligheid 2014</i>	0	0	1	0	2	2	1	0	0	0	0	0	6	
Exploitatie van bedelarij 2015	0	0	3	0	1	0	0	0	0	0	1	2	7	3
<i>Exploitatie van bedelarij 2014</i>	0	1	0	0	1	0	0	0	1	1	0	0	4	
Andere inbreuken Strafwetboek 2015	0	0	0	0	0	0	0	0	0	0	1	0	1	-1
<i>Andere inbreuken Strafwetboek 2014</i>	0	0	0	1	0	0	0	0	0	0	0	1	2	
Misdr. tegen de veiligheid van de staat 2015	0	0	1	0	0	0	0	0	0	0	0	0	1	-3
<i>Misdr. tegen de veiligheid van de staat 2014</i>	0	0	0	1	0	0	1	0	1	0	0	1	4	
Kieswetgeving 2015	0	0	0	0	0	0	0	0	0	0	0	0	0	0
<i>Kieswetgeving 2014</i>	0	0	0	0	0	0	0	0	0	0	0	0	0	
Militair strafrecht en militie 2015	0	0	0	0	0	0	0	0	0	0	0	0	0	0
<i>Militair strafrecht en militie 2014</i>	0	0	0	0	0	0	0	0	0	0	0	0	0	
Totaal 2015	2162	2197	2760	2549	2570	2448	2619	2222	2292	2691	2239	2188	28937	-1836
<i>Totaal 2014</i>	2499	2632	2823	2773	2605	2396	2608	2052	2550	3037	2564	2234	30773	

Enkele misdrijven in detail

	jan	feb	maa	apr	mei	jun	jul	aug	sep	okt	nov	dec	totaal	
Diefstal en afpersing														
Diefstal zonder vzo 2015	626	723	848	665	733	687	836	680	712	845	643	593	8591	-384
<i>Diefstal zonder vzo 2014</i>	746	828	889	733	671	682	778	583	737	898	775	655	8975	
Diefstal met vzo 2015	324	306	427	413	356	314	314	289	259	285	298	311	3896	-848
<i>Diefstal met vzo 2014</i>	427	457	435	424	417	325	335	335	343	487	395	364	4744	
Afpersing 2015	11	5	14	9	6	11	7	5	6	7	4	11	96	-15
<i>Afpersing 2014</i>	12	7	8	10	11	7	8	6	15	13	7	7	111	
Totaal 2015	961	1034	1289	1087	1095	1012	1157	974	977	1137	945	915	12583	-1247
<i>Totaal 2014</i>	1185	1292	1332	1167	1099	1014	1121	924	1095	1398	1177	1026	13830	

	jan	feb	maa	apr	mei	jun	jul	aug	sep	okt	nov	dec	totaal	
Beschadigen van eigendom														
Vandalisme 2015	210	180	235	209	222	164	201	187	182	231	189	170	2380	-195
<i>Vandalisme 2014</i>	203	197	224	219	223	196	235	171	237	269	193	208	2575	
Brandstichting en vernieling door ontploffing 2015	17	9	13	23	19	31	16	13	13	19	13	16	202	-11
<i>Brandstichting en vernieling door ontploffing 2014</i>	21	16	21	17	22	11	16	13	12	21	22	21	213	
Vernieling, onbruikbaarmaking, beschadiging 2015	1	1	1	1	3	2	2	4	0	0	2	1	18	-6
<i>Vernieling, onbruikbaarmaking, beschadiging 2014</i>	4	3	1	0	1	2	2	2	1	2	3	3	24	
Totaal 2015	228	190	249	233	244	197	219	204	195	250	204	187	2600	-212
<i>Totaal 2014</i>	228	216	246	236	246	209	253	186	250	292	218	232	2812	

	jan	feb	maa	apr	mei	jun	jul	aug	sep	okt	nov	dec	totaal	
Misdrijven tegen de lichamelijke integriteit														
Slagen en verwondingen 2015	133	156	188	173	186	186	202	164	167	204	147	191	2097	63
<i>Slagen en verwondingen 2014</i>	152	169	178	151	192	170	204	140	163	189	167	159	2034	
Andere 2015	20	25	29	37	26	26	47	29	30	40	28	29	366	-24
<i>Andere 2014</i>	31	32	26	34	37	34	43	24	36	39	29	25	390	
Moord en doodslag 2015	2	0	0	3	2	3	3	3	2	3	1	0	22	-2
Poging	2	0	0	3	1	2	3	3	2	3	1	0	20	
Voltrokken	0	0	0	0	1	1	0	0	0	0	0	0	2	
<i>Moord en doodslag 2014</i>	1	2	2	0	3	5	1	3	1	2	3	1	24	
Totaal 2015	155	181	217	213	214	215	252	196	199	247	176	220	2485	37
<i>Totaal 2014</i>	184	203	206	185	232	209	248	167	200	230	199	185	2448	

	jan	feb	maa	apr	mei	jun	jul	aug	sep	okt	nov	dec	totaal	
Misdrijven tegen andere morele waarden en gevoelens														
Nachtlawaaï 2015	22	18	34	36	87	45	51	55	55	103	59	57	622	234
<i>Nachtlawaaï 2014</i>	29	53	40	23	26	25	26	33	36	44	34	19	388	
Belaging 2015	57	45	42	41	25	48	39	49	53	39	41	45	524	-71
<i>Belaging 2014</i>	37	46	49	50	49	57	46	65	58	51	46	41	595	
Schending van de eer 2015	5	14	10	14	18	8	9	15	12	4	9	10	128	-9
<i>Schending van de eer 2014</i>	11	9	16	16	9	9	11	13	10	13	10	10	137	
Persoonlijke levenssfeer 2015	6	8	8	6	5	10	7	6	6	6	7	6	81	-7
<i>Persoonlijke levenssfeer 2014</i>	7	3	7	5	8	8	9	6	9	10	3	13	88	
andere misd tg morele waarden en ... 2015	0	0	0	0	0	0	0	0	0	0	0	0	0	0
<i>andere misd tg morele waarden en ... 2014</i>	0	0	0	0	0	0	0	0	0	0	0	0	0	0
Totaal 2015	90	85	94	97	136	111	106	126	127	152	118	120	1362	145
<i>Totaal 2014</i>	85	111	113	95	92	99	92	117	115	119	96	83	1217	

	jan	feb	maa	apr	mei	jun	jul	aug	sep	okt	nov	dec	totaal	
Drugs														
Bezit 2015	158	157	265	246	197	286	206	171	198	256	218	144	2502	-244
<i>Bezit 2014</i>	117	171	236	335	244	198	269	137	259	341	275	164	2746	
Gebruik 2015	4	6	2	4	1	1	2	3	2	3	5	1	34	-17
<i>Gebruik 2014</i>	3	6	7	4	9	1	3	3	3	1	6	5	51	
In-en uitvoer 2015	0	0	0	0	0	0	0	0	0	0	0	0	0	0
<i>In-en uitvoer 2014</i>	0	0	0	0	0	0	0	0	0	0	0	0	0	0
Handel 2015	15	16	18	18	28	24	13	15	14	21	16	14	212	12
<i>Handel 2014</i>	14	17	25	19	26	11	20	10	15	6	21	16	200	
Andere 2015	2	3	6	2	3	3	4	5	5	5	5	3	46	3
<i>Andere 2014</i>	7	8	5	4	2	2	0	4	1	4	4	2	43	
Fabricatie 2015	2	0	0	1	3	1	0	5	1	2	2	0	17	0
<i>Fabricatie 2014</i>	1	3	0	1	5	1	1	1	1	3	0	0	17	
Totaal 2015	183	183	292	273	232	315	225	202	222	288	248	162	2825	-250
<i>Totaal 2014</i>	144	206	273	363	289	213	294	156	283	359	308	187	3075	

1.2. Criminele figuren, - fenomenen

Verschil = verschil tot lopende maand

	jan	feb	maa	apr	mei	jun	jul	aug	sep	okt	nov	dec	totaal	
Cf Diefstal voertuigen														
Autodiefstal 2015	15	7	7	17	7	7	6	9	11	19	17	9	131	-4
Autodiefstal 2014	11	11	10	9	21	10	10	8	15	13	8	9	135	
Bromfietsdiefstal 2015	12	13	14	16	17	11	12	12	10	11	10	8	146	-20
Bromfietsdiefstal 2014	11	11	12	16	17	15	21	11	6	16	13	17	166	
Carjacking 2015	0	0	0	0	0	0	0	0	0	0	0	0	0	-3
Carjacking 2014	0	1	0	0	1	0	0	1	0	0	0	0	3	
Fietsdiefstal 2015	142	155	203	198	173	184	202	213	181	227	168	121	2167	101
Fietsdiefstal 2014	119	136	146	189	136	171	165	159	206	311	193	135	2066	
Garagediefstal 2015	0	0	0	0	0	0	0	0	0	0	1	2	3	3
Garagediefstal 2014	0	0	0	0	0	0	0	0	0	0	0	0	0	
Homejacking 2015	0	0	0	0	0	0	0	0	0	0	0	0	0	-1
Homejacking 2014	0	1	0	0	0	0	0	0	0	0	0	0	1	
Motodiefstal 2015	2	1	4	5	2	3	5	1	2	2	1	1	29	-3
Motodiefstal 2014	9	1	1	3	1	0	5	6	1	4	1	0	32	
Cf Inbraken														
Woninginbraak (strikt) 2015	168	160	218	171	151	149	160	145	103	102	127	184	1838	-623
Woninginbraak (strikt) 2014	193	196	198	210	218	194	183	178	183	305	221	182	2461	
Woninginbraak (ruim) 2015	171	160	226	177	157	155	163	154	111	104	131	186	1895	-607
Woninginbraak (ruim) 2014	197	199	202	218	219	200	187	180	185	306	224	185	2502	
Inbr in bedrijf of handelszaak 2015	14	20	35	26	20	20	26	23	20	19	36	11	270	-20
Inbr in bedrijf of handelszaak 2014	21	22	33	26	36	30	20	13	23	24	20	22	290	
Inbr in openbare of overheidsinstelling 2015	8	10	3	14	24	17	7	17	13	17	14	10	154	-50
Inbr in openbare of overheidsinstelling 2014	12	22	25	27	19	8	15	15	12	21	12	16	204	
Ramkraak 2015	0	0	0	0	0	0	0	1	0	0	1	0	2	2
Ramkraak 2014	0	0	0	0	0	0	0	0	0	0	0	0	0	
CF Diefstal andere														
Diefstal gewapenderhand 2015	4	7	10	8	3	8	3	7	3	7	1	4	65	-36
Diefstal gewapenderhand 2014	16	10	7	8	9	9	13	7	3	7	4	8	101	
Diefstal met geweld zonder wapen 2015	35	26	44	38	32	31	32	38	33	37	43	41	430	-132
Diefstal met geweld zonder wapen 2014	45	59	64	46	40	49	36	23	60	66	40	34	562	
Diefstal uit of aan voertuig 2015	118	101	141	133	130	111	116	78	112	141	92	141	1414	36
Diefstal uit of aan voertuig 2014	178	165	131	109	84	63	94	102	89	81	130	152	1378	
Sacjacking uit auto 2015	0	0	0	0	0	0	0	0	0	0	0	0	0	0
Sacjacking uit auto 2014	0	0	0	0	0	0	0	0	0	0	0	0	0	
Diefstal van wapens en explosieven 2015	2	0	1	3	3	5	2	3	1	0	0	2	22	7
Diefstal van wapens en explosieven 2014	2	0	2	1	2	1	1	3	1	0	1	1	15	
Steaming 2015	1	0	4	3	1	0	1	0	0	0	0	2	12	5
Steaming 2014	0	1	1	2	0	0	0	0	0	2	0	1	7	
Handtasroof 2015	2	3	3	2	5	2	4	4	1	2	3	4	35	-12
Handtasroof 2014	6	7	4	0	1	9	1	2	4	6	4	3	47	
Grijpdiefstal 2015	10	4	6	3	6	3	7	7	2	11	9	6	74	-21
Grijpdiefstal 2014	10	13	7	2	6	14	11	3	6	10	6	7	95	
Zakkenrollerij 2015	83	105	110	76	83	76	143	51	59	84	69	63	1002	-195
Zakkenrollerij 2014	97	141	142	94	103	88	152	60	73	75	103	69	1197	
Winkeldiefstal 2015	89	108	127	89	90	86	83	68	85	99	66	86	1076	-161
Winkeldiefstal 2014	110	119	164	98	107	81	77	81	89	126	93	92	1237	
Diefstal met list 2015	3	2	5	6	5	1	2	3	1	6	1	2	37	-32
Diefstal met list 2014	6	11	14	9	4	2	8	0	6	6	2	1	69	
Metaaldiefstal 2015	5	5	3	3	4	7	3	1	6	3	4	2	46	-33
Metaaldiefstal 2014	6	8	7	9	7	6	4	10	5	6	6	5	79	
Werfdiefstal 2015	4	6	17	9	9	6	15	6	9	8	9	9	107	-59
Werfdiefstal 2014	14	12	18	18	13	13	11	19	15	10	15	8	166	
Cf Intrafamiliaal geweld														
IFG: fysisch, binnen het koppel 2015	41	60	53	58	58	62	60	53	52	59	46	69	671	31
IFG: fysisch, binnen het koppel 2014	46	45	61	45	68	64	62	42	58	45	48	56	640	
IFG: fysisch, tegen afstammelingen 2015	2	4	8	7	5	5	2	5	4	8	2	5	57	-19
IFG: fysisch, tegen afstammelingen 2014	6	7	8	7	3	10	10	2	4	3	8	8	76	
IFG: fysisch, tegen andere leden 2015	10	14	8	12	12	10	11	9	8	15	9	9	127	-27

	jan	feb	maa	apr	mei	jun	jul	aug	sep	okt	nov	dec	totaal	
<i>IFG: fysisch, tegen andere leden 2014</i>	12	15	10	13	18	22	19	10	9	7	7	12	154	
IFG: seksueel, binnen het koppel 2015	1	2	1	1	0	1	1	2	1	2	1	2	15	-7
<i>IFG: seksueel, binnen het koppel 2014</i>	1	5	1	2	2	2	2	2	0	2	2	1	22	
IFG: seksueel, tegen afstammelingen 2015	0	0	1	0	0	0	0	0	0	0	0	1	2	-7
<i>IFG: seksueel, tegen afstammelingen 2014</i>	2	1	2	2	0	0	0	0	0	0	1	1	9	
IFG: seksueel, tegen andere leden 2015	0	1	0	0	0	0	0	0	1	0	0	0	2	-5
<i>IFG: seksueel, tegen andere leden 2014</i>	2	0	0	1	2	0	1	1	0	0	0	0	7	
IFG: psychisch, binnen het koppel 2015	63	44	41	59	47	55	47	49	56	55	48	51	615	-148
<i>IFG: psychisch, binnen het koppel 2014</i>	62	54	66	82	62	65	44	57	67	76	63	65	763	
IFG: psychisch, tegen afstammelingen 2015	4	3	2	2	1	0	2	3	6	6	1	3	33	10
<i>IFG: psychisch, tegen afstammelingen 2014</i>	2	3	3	3	1	2	2	2	0	2	0	3	23	
IFG: psychisch, tegen andere leden 2015	6	5	10	5	5	4	3	9	9	8	4	9	77	5
<i>IFG: psychisch, tegen andere leden 2014</i>	8	5	1	9	4	9	8	8	8	2	1	9	72	
IFG: economisch, binnen het koppel 2015	11	9	5	5	17	6	11	10	12	12	6	6	110	-29
<i>IFG: economisch, binnen het koppel 2014</i>	8	9	9	14	16	21	14	13	13	8	6	8	139	
IFG: economisch, tegen afstammelingen 2015	0	0	0	0	0	3	0	0	2	0	0	0	5	-6
<i>IFG: economisch, tegen afstammelingen 2014</i>	1	1	0	0	3	1	0	1	0	3	0	1	11	
IFG: economisch, tegen andere leden 2015	6	7	2	3	3	3	2	4	3	8	2	7	50	-7
<i>IFG: economisch, tegen andere leden 2014</i>	4	3	3	9	7	8	5	3	6	2	3	4	57	

	jan	feb	maa	apr	mei	jun	jul	aug	sep	okt	nov	dec	totaal	
Cf Drugs														
Import/Export van cocaïne 2015	0	0	0	0	0	0	0	0	2	1	0	0	3	2
<i>Import/Export van cocaïne 2014</i>	0	0	0	0	0	0	1	0	0	0	0	0	1	
Import/Export synthetische drugs 2015	0	0	1	0	0	0	0	0	0	1	0	0	2	-4
<i>Import/Export synthetische drugs 2014</i>	0	0	0	1	1	0	0	0	1	2	1	0	6	
Productie cannabis (grote hoeveelheden) 2015	0	0	0	0	0	0	0	0	0	0	0	0	0	-2
<i>Productie cannabis (grote hoeveelheden) 2014</i>	0	1	0	0	1	0	0	0	0	0	0	0	2	
Import/Export cannabis (grote hoeveelheden) 2015	0	0	0	0	0	0	0	0	0	0	0	0	0	0
<i>Import/Export cannabis (grote hoeveelheden) 2014</i>	0	0	0	0	0	0	0	0	0	0	0	0	0	

	jan	feb	maa	apr	mei	jun	jul	aug	sep	okt	nov	dec	totaal	
CF Geweld op openbare plaatsen														
Fysiek geweld openbaar vervoer 2015	1	6	3	3	2	3	2	2	3	3	5	2	35	7
<i>Fysiek geweld openbaar vervoer 2014</i>	1	2	2	3	2	2	5	3	2	4	2	0	28	
Fysiek geweld openbare weg 2015	57	48	72	73	83	83	113	70	65	77	65	69	875	30
<i>Fysiek geweld openbare weg 2014</i>	63	73	65	78	69	56	96	54	69	101	66	55	845	
Fysiek geweld andere 2015	2	4	6	8	7	7	9	8	1	5	3	2	62	-23
<i>Fysiek geweld andere 2014</i>	4	6	6	10	4	10	14	7	9	5	4	6	85	
Fysiek geweld publieke plaats 2015	31	30	30	26	24	26	34	24	31	39	32	41	368	30
<i>Fysiek geweld publieke plaats 2014</i>	24	34	36	19	31	19	36	23	18	39	27	32	338	
Sexueel geweld openbaar vervoer 2015	0	0	0	1	2	1	0	0	0	0	2	1	7	-4
<i>Sexueel geweld openbaar vervoer 2014</i>	2	2	1	0	0	1	2	0	2	1	0	0	11	
Sexueel geweld openbare weg 2015	3	2	6	5	8	12	11	8	1	11	7	4	78	1
<i>Sexueel geweld openbare weg 2014</i>	7	6	7	8	8	4	8	6	8	4	5	6	77	
Sexueel geweld andere 2015	0	2	1	2	1	5	8	4	1	2	1	1	28	0
<i>Sexueel geweld andere 2014</i>	4	0	4	2	2	2	4	4	4	1	1	0	28	
Sexueel geweld publieke plaats 2015	4	2	4	6	1	3	3	7	5	0	1	3	39	-4
<i>Sexueel geweld publieke plaats 2014</i>	4	5	2	5	0	4	4	5	5	5	2	2	43	
Psychologisch geweld openbaar vervoer 2015	4	1	0	3	1	2	0	1	3	2	2	3	22	-6
<i>Psychologisch geweld openbaar vervoer 2014</i>	8	2	1	3	6	0	1	3	0	2	1	1	28	
Psychologisch geweld openbare weg 2015	40	32	26	33	30	48	47	44	36	25	36	36	433	-73
<i>Psychologisch geweld openbare weg 2014</i>	29	47	43	42	43	47	47	57	41	48	35	27	506	
Psychologisch geweld andere 2015	3	2	7	5	4	1	10	9	5	7	2	5	60	7
<i>Psychologisch geweld andere 2014</i>	4	2	3	4	9	4	9	2	7	5	3	1	53	
Psychologisch geweld publieke plaats 2015	4	11	12	14	7	15	19	15	32	16	11	19	175	5
<i>Psychologisch geweld publieke plaats 2014</i>	13	19	14	17	15	15	11	12	13	20	15	6	170	
Diefstal met wapens openbaar vervoer 2015	0	0	0	0	0	0	0	1	0	0	0	1	2	1
<i>Diefstal met wapens openbaar vervoer 2014</i>	0	0	0	0	0	0	0	0	1	0	0	0	1	
Diefstal met wapens openbare weg 2015	3	0	4	1	0	2	2	0	1	6	1	2	22	-23
<i>Diefstal met wapens openbare weg 2014</i>	10	8	2	6	3	2	1	2	1	5	2	3	45	
Diefstal met wapens andere 2015	0	1	2	0	0	2	1	1	0	0	0	0	7	1
<i>Diefstal met wapens andere 2014</i>	2	0	1	1	1	0	0	0	0	0	0	1	6	
Diefstal met wapens publieke plaats 2015	1	6	3	3	2	2	0	4	1	1	0	1	24	-3
<i>Diefstal met wapens publieke plaats 2014</i>	2	2	3	0	1	6	8	4	0	0	1	0	27	

	jan	feb	maa	apr	mei	jun	jul	aug	sep	okt	nov	dec	totaal	
Diefstal met geweld openbaar vervoer 2015	0	1	0	1	0	1	0	0	0	0	0	1	4	-8
<i>Diefstal met geweld openbaar vervoer 2014</i>	1	2	1	1	0	1	1	0	1	2	1	1	12	
Diefstal met geweld openbare weg 2015	17	13	28	21	18	17	18	16	14	22	26	14	224	-97
<i>Diefstal met geweld openbare weg 2014</i>	22	44	40	22	16	22	27	10	38	39	23	18	321	
Diefstal met geweld andere 2015	2	3	4	3	1	2	4	3	0	1	2	4	29	-5
<i>Diefstal met geweld andere 2014</i>	5	0	0	8	1	6	1	0	5	3	4	1	34	
Diefstal met geweld publieke plaats 2015	0	0	0	0	0	0	0	0	0	0	0	0	0	0
<i>Diefstal met geweld publieke plaats 2014</i>	0	0	0	0	0	0	0	0	0	0	0	0	0	
Cf Overige														
Geweld tegen beroepen van algemeen belang 2015	8	7	6	8	6	7	4	6	6	9	8	8	83	0
<i>Geweld tegen beroepen van algemeen belang 2014</i>	4	5	7	2	10	7	9	5	8	14	7	5	83	
Groepsverkrachting 2015	0	0	0	0	0	2	0	0	2	0	0	1	5	-7
<i>Groepsverkrachting 2014</i>	2	1	0	1	2	1	2	1	0	1	0	1	12	
Graffiti 2015	14	6	15	3	7	8	11	5	10	9	9	12	109	-68
<i>Graffiti 2014</i>	17	17	20	27	18	8	10	11	9	15	10	15	177	
Betaalkaartfraude 2015	2	1	3	7	2	5	2	7	1	2	3	11	46	-8
<i>Betaalkaartfraude 2014</i>	4	2	5	10	3	9	3	2	4	2	8	2	54	
Beschadiging auto 2015	95	79	120	95	108	78	101	81	80	126	81	76	1120	-160
<i>Beschadiging auto 2014</i>	99	119	118	95	89	88	130	82	125	137	97	101	1280	
Steekpartij 2015	1	1	3	1	2	3	2	3	4	3	2	2	27	6
<i>Steekpartij 2014</i>	1	0	1	0	4	2	1	3	3	2	3	1	21	
Handel/productie vuurwapen 2015	0	1	1	0	0	0	0	0	1	0	0	0	3	0
<i>Handel/productie vuurwapen 2014</i>	1	0	0	0	1	0	0	0	0	1	0	0	3	
Handel/productie niet vuurwapen 2015	0	0	0	0	1	0	0	0	3	0	0	1	5	-6
<i>Handel/productie niet vuurwapen 2014</i>	0	0	0	0	0	2	0	0	2	6	0	1	11	
Mensensmokkel 2015	0	0	0	0	0	1	2	0	1	0	1	1	6	-9
<i>Mensensmokkel 2014</i>	2	0	0	0	1	5	2	1	2	0	1	1	15	
Mensenhandel (economisch) 2015	1	0	0	0	0	0	1	0	1	1	2	0	6	-2
<i>Mensenhandel (economisch) 2014</i>	0	0	1	2	3	1	0	0	0	0	1	0	8	
Mensenhandel (sexueel) 2015	2	4	2	2	0	3	0	1	3	0	0	0	17	-1
<i>Mensenhandel (sexueel) 2014</i>	2	0	0	2	0	1	1	2	7	2	0	1	18	
Nepagenten 2015	0	0	0	1	2	0	0	1	0	0	0	0	4	-11
<i>Nepagenten 2014</i>	0	2	2	2	3	0	3	1	1	0	1	0	15	
Fraude Afvalbeheer 2015	13	20	23	18	29	24	27	21	32	34	20	16	277	-39
<i>Fraude Afvalbeheer 2014</i>	14	14	23	26	38	54	30	24	28	19	22	24	316	

1.3. Niet-misdrijven

Verskil = verschil tot lopende maand

	jan	feb	maa	apr	mei	jun	jul	aug	sep	okt	nov	dec	totaal	
Ziekte / overlijden / vermist														
Zelfmoord 2015	20	12	8	14	15	13	18	11	11	21	12	14	169	13
Zelfmoord 2014	11	7	12	18	14	21	10	15	10	9	15	14	156	
Ziek persoon 2015	66	49	57	57	54	64	71	49	46	45	55	47	660	-68
Ziek persoon 2014	68	61	54	65	56	62	66	63	55	69	55	54	728	
Verdacht overlijden 2015	4	10	5	9	6	4	6	7	0	5	3	12	71	-14
Verdacht overlijden 2014	7	7	11	1	7	6	7	5	5	8	13	8	85	
Natuurlijk overlijden 2015	6	7	14	6	10	3	10	5	8	6	4	5	84	22
Natuurlijk overlijden 2014	4	7	5	5	5	5	3	3	5	5	4	11	62	
Vermist persoon (verdwijning) 2015	0	0	0	0	0	0	0	0	0	0	0	0	0	0
Vermist persoon (verdwijning) 2014	0	0	0	0	0	0	0	0	0	0	0	0	0	
Ongeval (exclusief verkeer) 2015	14	13	14	16	8	8	19	11	12	13	13	7	148	28
Ongeval (exclusief verkeer) 2014	9	7	15	14	9	11	9	12	12	9	7	6	120	
Persoon met geheugenverlies 2015	0	1	0	0	0	1	0	1	0	0	0	0	3	0
Persoon met geheugenverlies 2014	0	0	0	1	1	0	0	0	0	0	1	0	3	
Andere 2015	0	0	1	1	0	0	0	1	0	0	0	0	3	3
Andere 2014	0	0	0	0	0	0	0	0	0	0	0	0	0	
Totaal 2015	152	110	129	132	132	115	147	109	101	127	118	117	1489	-35
Totaal 2014	126	122	133	138	131	136	129	122	113	124	128	122	1524	

	jan	feb	maa	apr	mei	jun	jul	aug	sep	okt	nov	dec	totaal	
Oproepen														
Alarm 2015	0	0	2	2	1	4	1	4	1	0	2	0	17	-10
Alarm 2014	3	1	1	1	0	4	7	7	1	1	1	0	27	
Oproepen 2015	12	7	11	10	10	12	15	11	13	11	11	9	132	5
Oproepen 2014	12	11	8	11	8	13	17	9	7	6	6	19	127	
Totaal 2015	12	7	13	12	11	16	16	15	14	11	13	9	149	-5
Totaal 2014	15	12	9	12	8	17	24	16	8	7	7	19	154	

	jan	feb	maa	apr	mei	jun	jul	aug	sep	okt	nov	dec	totaal	
Sociale problemen														
Familiale twist, onenigheid 2015	62	66	59	71	61	69	70	60	60	68	59	59	764	-3
Familiale twist, onenigheid 2014	66	45	84	67	50	79	56	66	67	71	61	55	767	
Twist, onenigheid (geen slagen) 2015	38	40	38	43	39	52	58	45	44	37	31	41	506	-25
Twist, onenigheid (geen slagen) 2014	39	35	52	46	57	50	55	45	52	36	33	31	531	
Burgelijke zaak 2015	19	11	17	27	28	26	21	23	27	23	9	20	251	-40
Burgelijke zaak 2014	16	19	18	28	22	22	26	37	32	33	19	19	291	
Jeugdbescherming 2015	30	37	36	30	29	29	26	14	32	36	23	26	348	49
Jeugdbescherming 2014	26	14	26	18	25	22	31	28	38	26	23	22	299	
Verlaten echtelijke woonst 2015	9	9	12	6	1	9	8	4	5	14	10	10	97	-53
Verlaten echtelijke woonst 2014	17	10	11	13	15	16	17	10	7	18	8	8	150	
Diefstal tussen echtgenoten, afstammelingen en bloedverwanten in opgaande lijn 2015	0	0	0	0	0	0	0	0	1	0	0	0	1	-2
Diefstal tussen echtgenoten, afstammelingen en bloedverwanten in opgaande lijn 2014	1	0	0	0	1	1	0	0	0	0	0	0	3	
Andere 2015	17	16	18	17	21	19	22	13	17	24	25	24	233	9
Andere 2014	34	14	15	19	26	12	11	15	25	23	13	17	224	
Totaal 2015	175	179	180	194	179	204	205	159	186	202	157	180	2200	-65
Totaal 2014	199	137	206	191	196	202	196	201	221	207	157	152	2265	

	jan	feb	maa	apr	mei	jun	jul	aug	sep	okt	nov	dec	totaal		
Rampen															
Gaslek 2015		2	0	1	2	1	2	0	0	0	2	0	0	10	-4
	<i>Gaslek 2014</i>	1	2	1	1	2	1	0	2	1	1	2	0	14	
Instorting 2015		2	0	0	1	0	1	0	0	0	1	0	5	-1	
	<i>Instorting 2014</i>	1	0	0	0	0	1	2	1	0	0	1	6		
Inzakking 2015		1	0	0	0	0	0	0	0	0	0	0	1	-2	
	<i>Inzakking 2014</i>	0	0	0	3	0	0	0	0	0	0	0	3		
Natuurramp 2015		0	0	0	0	0	0	0	0	0	0	0	0	0	
	<i>Natuurramp 2014</i>	0	0	0	0	0	0	0	0	0	0	0	0		
Overstroming 2015		0	0	0	0	0	0	0	0	0	0	0	0	0	
	<i>Overstroming 2014</i>	0	0	0	0	0	0	0	0	0	0	0	0		
Stormschade 2015		5	2	16	2	6	1	0	1	1	0	3	3	40	15
	<i>Stormschade 2014</i>	9	3	0	0	2	1	0	7	0	1	0	2	25	
Wateroverlast 2015		1	0	0	0	0	0	0	0	0	0	0	1	-6	
	<i>Wateroverlast 2014</i>	0	0	0	1	0	1	1	0	1	0	3	0	7	
Waterschade 2015		0	3	0	0	1	1	4	0	1	0	1	2	13	-5
	<i>Waterschade 2014</i>	0	3	0	0	1	2	1	4	1	1	1	4	18	
Andere 2015		0	0	2	0	0	1	0	0	0	1	0	4	-5	
	<i>Andere 2014</i>	1	0	1	1	0	2	0	0	0	2	2	9		
Totaal 2015		11	5	19	5	8	6	4	1	2	2	6	5	74	-8
	<i>Totaal 2014</i>	12	8	2	6	5	8	4	14	3	3	8	9	82	

	jan	feb	maa	apr	mei	jun	jul	aug	sep	okt	nov	dec	totaal		
Openbare orde															
Betoging 2015		0	0	0	0	0	0	0	0	0	0	0	0	0	0
	<i>Betoging 2014</i>	0	0	0	0	0	0	0	0	0	0	0	0	0	
Verstoring 2015		39	24	33	24	35	35	52	23	17	19	26	31	358	-29
	<i>Verstoring 2014</i>	20	22	40	25	32	11	70	32	28	33	39	35	387	
Andere 2015		4	6	4	1	8	3	3	3	3	9	4	2	50	11
	<i>Andere 2014</i>	3	0	2	6	3	4	3	3	5	5	2	3	39	
Totaal 2015		43	30	37	25	43	38	55	26	20	28	30	33	408	-18
	<i>Totaal 2014</i>	23	22	42	31	35	15	73	35	33	38	41	38	426	

	jan	feb	maa	apr	mei	jun	jul	aug	sep	okt	nov	dec	totaal		
Verdachte handelingen															
Totaal 2015		27	23	24	33	25	24	22	29	21	24	37	24	313	-52
	<i>Totaal 2014</i>	30	29	33	37	26	33	38	19	22	30	34	34	365	

	jan	feb	maa	apr	mei	jun	jul	aug	sep	okt	nov	dec	totaal		
Gevonden voorwerpen															
Bank- en kredietkaart 2015		5	4	9	8	3	5	1	3	1	2	12	4	57	-31
	<i>Bank- en kredietkaart 2014</i>	4	13	6	5	5	3	7	2	18	9	13	3	88	
Cheque, overschrijving 2015		0	0	0	0	0	0	0	0	1	0	0	0	1	1
	<i>Cheque, overschrijving 2014</i>	0	0	0	0	0	0	0	0	0	0	0	0	0	
Identiteitsdocument 2015		25	20	35	38	23	25	65	29	32	36	40	31	399	34
	<i>Identiteitsdocument 2014</i>	31	26	36	28	14	24	44	19	36	38	35	34	365	
Nummerplaat 2015		0	0	0	0	0	2	0	1	1	1	0	1	6	-9
	<i>Nummerplaat 2014</i>	1	3	2	0	1	1	1	3	1	1	0	1	15	
Rijbewijs 2015		3	0	4	2	4	3	4	4	2	1	5	3	35	-3
	<i>Rijbewijs 2014</i>	2	2	4	2	1	4	8	1	1	6	2	5	38	
Wapen 2015		0	0	2	1	1	0	1	2	2	4	3	3	19	5
	<i>Wapen 2014</i>	1	2	1	2	2	1	2	1	1	1	0	0	14	
Andere 2015		47	50	53	74	59	62	162	72	88	77	76	67	887	97
	<i>Andere 2014</i>	80	43	62	48	45	61	134	42	71	73	66	65	790	
Totaal 2015		80	74	103	123	90	97	233	111	127	121	136	109	1404	94
	<i>Totaal 2014</i>	119	89	111	85	68	94	196	68	128	128	116	108	1310	

	jan	feb	maa	apr	mei	jun	jul	aug	sep	okt	nov	dec	totaal		
Verloren voorwerpen															
Totaal 2015		549	527	582	588	579	673	728	594	647	645	570	582	7264	-319
	<i>Totaal 2014</i>	624	603	643	631	677	706	699	561	634	717	539	549	7583	

1.4. Gemeentelijke administratieve sancties

Verschil = verschil tot lopende maand

	jan	feb	maa	apr	mei	jun	jul	aug	sep	okt	nov	dec	totaal	
1. Politieverordening op particuliere hulpverlening bij onheil														
Niet melden 2015	0	0	0	0	0	0	0	0	0	1	0	0	1	1
<i>Niet melden 2014</i>	0	0	0	0	0	0	0	0	0	0	0	0	0	0
Geen bijstand verlenen 2015	0	0	0	0	0	0	0	0	0	0	0	0	0	0
<i>Geen bijstand verlenen 2014</i>	0	0	0	0	0	0	0	0	0	0	0	0	0	0
Andere 2015	0	0	0	0	0	0	0	0	0	0	0	0	0	0
<i>Andere 2014</i>	0	0	0	0	0	0	0	0	0	0	0	0	0	0
Totaal 2015	0	0	0	0	0	0	0	0	0	1	0	0	1	1
<i>Totaal 2014</i>	0	0	0	0	0	0	0	0	0	0	0	0	0	0
2. Politieverordening op sluitingsuur drankgelegenheden														
2015	0	3	6	11	2	0	1	7	5	1	4	2	42	27
2014	1	1	0	1	0	0	2	0	0	0	8	2	15	
3. Politieverordening hengelsport														
Algemene bepalingen (alle vijvers) 2015	0	0	0	0	0	0	0	0	0	0	0	0	0	-4
<i>Algemene bepalingen (alle vijvers) 2014</i>	0	0	0	2	0	0	1	1	0	0	0	0	4	
Bijzondere bepalingen (specifieke vijvers) 2015	0	0	0	3	0	0	0	0	0	0	0	0	3	-2
<i>Bijzondere bepalingen (specifieke vijvers) 2014</i>	0	0	0	0	0	0	2	0	0	3	0	0	5	
Totaal 2015	0	0	0	3	0	0	0	0	0	0	0	0	3	-6
<i>Totaal 2014</i>	0	0	0	2	0	0	3	1	0	3	0	0	9	
4. Politieverordening private ingebruikneming openbare weg														
Vergunning 2015	3	1	0	7	23	22	15	15	11	40	34	14	185	79
<i>Vergunning 2014</i>	4	1	11	17	11	7	21	1	3	6	21	3	106	
Andere 2015	0	0	0	3	0	1	0	1	0	2	0	0	7	-1
<i>Andere 2014</i>	1	0	0	0	0	3	1	1	0	0	2	0	8	
Totaal 2015	3	1	0	10	23	23	15	16	11	42	34	14	192	78
<i>Totaal 2014</i>	5	1	11	17	11	10	22	2	3	6	23	3	114	
5. Politieverordening uitvoering werken														
Voorzorgs-, veiligheidsmaatregelen & vergunningen 2015	0	0	0	1	11	20	12	15	11	51	45	13	179	157
<i>Voorzorgs-, veiligheidsmaatregelen & vergunningen 2014</i>	0	0	1	0	10	0	0	1	1	1	8	0	22	
Hinder & beschadigingen 2015	0	0	1	0	2	3	2	3	2	6	3	3	25	9
<i>Hinder & beschadigingen 2014</i>	0	0	0	2	5	0	2	1	1	1	3	1	16	
Totaal 2015	0	0	1	1	13	23	14	18	13	57	48	16	204	166
<i>Totaal 2014</i>	0	0	1	2	15	0	2	2	2	2	11	1	38	
6. Politieverordening op reinheid en gezondheid in gemeente														
Veiligheid en reinheid op openbare weg & plaats 2015	33	48	75	66	102	61	899	30	158	232	87	48	1839	92
<i>Veiligheid en reinheid op openbare weg & plaats 2014</i>	78	128	107	135	118	55	434	39	145	274	163	71	1747	
Afwezigheid huisnr's, straatnaamborden, verkeersborden aan gevels 2015	0	1	0	1	2	1	0	0	0	1	1	0	7	5
<i>Afwezigheid huisnr's, straatnaamborden, verkeersborden aan gevels 2014</i>	0	0	0	0	1	0	0	1	0	0	0	0	2	
Verfraaiing woning en percelen 2015	0	0	0	2	4	2	2	1	0	2	0	0	13	12
<i>Verfraaiing woning en percelen 2014</i>	0	0	0	0	0	0	1	0	0	0	0	0	1	
Gezondheidsmaatregelen mbt woning 2015	0	0	0	0	0	0	0	0	0	0	0	0	0	0
<i>Gezondheidsmaatregelen mbt woning 2014</i>	0	0	0	0	0	0	0	0	0	0	0	0	0	
Niet verzekeren van goede waterafloop (grachten) 2015	0	0	0	0	0	0	0	0	0	0	0	0	0	0
<i>Niet verzekeren van goede waterafloop (grachten) 2014</i>	0	0	0	0	0	0	0	0	0	0	0	0	0	
Niet onderhouden beplanting op private gronden 2015	0	0	0	0	0	0	0	0	0	0	0	0	0	-1
<i>Niet onderhouden beplanting op private gronden 2014</i>	0	0	0	0	0	0	0	1	0	0	0	0	1	
Reglementering inzake gras-, bloemperken en parken 2015	24	10	6	9	7	139	37	6	22	55	23	14	352	132
<i>Reglementering inzake gras-, bloemperken en parken 2014</i>	16	8	19	11	36	7	37	18	16	18	10	24	220	
Totaal 2015	57	59	81	78	115	203	938	37	180	290	111	62	2211	240
<i>Totaal 2014</i>	94	136	126	146	155	62	472	59	161	292	173	95	1971	
7. Politieverordening op openbare rust en veiligheid														
Bijeenkomsten in open lucht 2015	0	0	0	2	0	4	0	0	0	0	0	0	6	5
<i>Bijeenkomsten in open lucht 2014</i>	0	0	0	1	0	0	0	0	0	0	0	0	1	
Bijeenkomsten niet in open lucht 2015	0	0	0	0	0	0	0	1	0	0	2	0	3	-55
<i>Bijeenkomsten niet in open lucht 2014</i>	0	0	0	0	0	58	0	0	0	0	0	0	58	
Collecten 2015	0	0	0	0	0	0	0	0	0	0	0	0	0	0
<i>Collecten 2014</i>	0	0	0	0	0	0	0	0	0	0	0	0	0	
Bestrijding van geluidshinder 2015	26	21	40	48	104	65	60	68	65	96	58	56	707	160
<i>Bestrijding van geluidshinder 2014</i>	37	58	50	39	52	45	43	44	61	58	38	22	547	
Straatmuzikanten 2015	0	6	4	0	1	0	2	1	0	1	0	0	15	10
<i>Straatmuzikanten 2014</i>	0	0	0	0	1	0	1	0	0	1	2	0	5	
Dieren 2015	0	0	5	5	2	2	5	2	9	1	1	0	32	-28
<i>Dieren 2014</i>	3	6	5	6	5	5	10	4	6	3	6	1	60	
Vuurwerk 2015	0	0	0	0	0	0	0	0	0	0	0	0	0	-4

	jan	feb	maa	apr	mei	jun	jul	aug	sep	okt	nov	dec	totaal	
Vuurwerk 2015	3	1	0	0	0	0	0	0	0	0	0	0	4	
<i>Vuurwerk 2014</i>	0	0	0	0	1	0	0	0	0	0	0	0	1	-3
Veiligheid op openbare weg 2015	0	0	0	0	1	0	0	0	0	0	0	0	1	
<i>Veiligheid op openbare weg 2014</i>	0	0	1	1	0	0	1	0	0	1	0	0	4	
Bedrieglijk beroep op hulpdiensten 2015	2	1	0	2	1	1	0	4	0	1	1	0	13	7
<i>Bedrieglijk beroep op hulpdiensten 2014</i>	1	0	1	0	1	1	0	0	0	1	1	0	6	
Publiek toegankelijke plaatsen 2015	12	21	18	27	13	12	5	31	22	36	21	17	235	13
<i>Publiek toegankelijke plaatsen 2014</i>	25	12	28	16	24	24	10	4	16	12	34	17	222	
Verbod tot plaatsen van ,verwijderen van,innemen van... 2015	0	0	0	0	0	0	0	0	0	0	0	0	0	-2
<i>Verbod tot plaatsen van ,verwijderen van,innemen van... 2014</i>	0	0	0	0	0	0	2	0	0	0	0	0	2	
Beschadigingen & achterlaten materialen openbare weg 2015	36	30	46	51	41	45	38	47	36	41	39	46	496	-172
<i>Beschadigingen & achterlaten materialen openbare weg 2014</i>	79	57	59	58	56	47	72	59	43	51	56	31	668	
Totaal 2015	76	79	113	135	163	129	110	154	132	176	122	119	1508	-69
<i>Totaal 2014</i>	148	134	144	121	139	180	139	111	126	127	137	71	1577	
8. Ophalen van huisvuil														
Grof huisvuil 2015	0	0	0	0	0	0	0	0	0	0	0	0	0	0
<i>Grof huisvuil 2014</i>	0	0	0	0	0	0	0	0	0	0	0	0	0	
Huisvuil 2015	0	1	0	0	0	0	0	0	0	5	0	0	6	1
<i>Huisvuil 2014</i>	2	0	0	2	0	1	0	0	0	0	0	0	5	
Andere afvalstoffen 2015	0	0	0	0	0	0	0	0	0	0	0	0	0	0
<i>Andere afvalstoffen 2014</i>	0	0	0	0	0	0	0	0	0	0	0	0	0	
Andere 2015	0	0	2	2	0	0	0	0	0	0	0	0	4	4
<i>Andere 2014</i>	0	0	0	0	0	0	0	0	0	0	0	0	0	
Totaal 2015	0	1	2	2	0	0	0	0	0	5	0	0	10	5
<i>Totaal 2014</i>	2	0	0	2	0	1	0	0	0	0	0	0	5	
9. Markten														
Verbodsbepalingen inrichting,opstelling,houden & exploitatie 2015	0	0	0	0	0	0	0	0	0	0	0	0	0	0
<i>Verbodsbepalingen inrichting,opstelling,houden & exploitatie 2014</i>	0	0	0	0	0	0	0	0	0	0	0	0	0	
Reinheid 2015	0	0	0	0	0	0	0	0	0	0	0	0	0	0
<i>Reinheid 2014</i>	0	0	0	0	0	0	0	0	0	0	0	0	0	
Belemmering 2015	0	0	0	0	0	0	0	1	0	0	0	0	1	1
<i>Belemmering 2014</i>	0	0	0	0	0	0	0	0	0	0	0	0	0	
Totaal 2015	0	0	0	0	0	0	0	1	0	0	0	0	1	1
<i>Totaal 2014</i>	0	0	0	0	0	0	0	0	0	0	0	0	0	
10. Sport- en recreatie														
Toegangs- ,betredings-, plaatsings-,beschadigingsverbod & verbod bep.activiteiten 2015	1	0	0	1	0	0	1	0	0	0	0	0	3	0
<i>Toegangs- ,betredings-, plaatsings-,beschadigingsverbod & verbod bep.activiteiten 2014</i>	0	0	0	0	0	2	1	0	0	0	0	0	3	
Vis-, zwem-,zeil & ,surfverbod 2015	0	0	0	0	0	0	11	5	0	0	0	0	16	0
<i>Vis-, zwem-,zeil & ,surfverbod 2014</i>	0	0	0	0	0	13	3	0	0	0	0	0	16	
Gevaarlijk & storend gedrag 2015	1	12	7	8	5	2	5	8	5	8	5	4	70	50
<i>Gevaarlijk & storend gedrag 2014</i>	1	0	1	1	2	0	0	3	3	4	2	3	20	
Andere 2015	0	0	0	0	0	0	0	0	0	0	0	0	0	0
<i>Andere 2014</i>	0	0	0	0	0	0	0	0	0	0	0	0	0	
Totaal 2015	2	12	7	9	5	2	17	13	5	8	5	4	89	50
<i>Totaal 2014</i>	1	0	1	1	2	15	4	3	3	4	2	3	39	
11. Aanplakkingen & opschriften														
2015	0	3	1	0	0	0	0	0	1	0	1	1	7	3
2014	0	0	1	0	2	0	0	0	0	0	0	1	4	
12. Sleutelkoker														
2015	0	0	0	0	0	0	0	0	0	0	0	0	0	0
2014	0	0	0	0	0	0	0	0	0	0	0	0	0	
13. Begraafplaatsen & lijkbezorging														
2015	0	0	0	0	0	0	0	0	0	0	0	0	0	0
2014	0	0	0	0	0	0	0	0	0	0	0	0	0	
14. Parkeren														
2015	0	0	0	0	0	0	0	0	0	0	0	0	0	0
2014	0	0	0	0	0	0	0	0	0	0	0	0	0	
15. Politieverordening binnenwateren														
2015	0	0	0	0	1	0	0	0	0	0	0	0	1	1
2014	0	0	0	0	0	0	0	0	0	0	0	0	0	
16. Verplichte aangifte dienstpersoneel														
2015	9	6	6	4	5	5	2	3	1	5	2	2	50	-5
2014	6	5	3	9	4	4	3	3	7	2	4	5	55	
17. Ronde van frankrijk														
2015	0	0	0	0	0	0	0	0	0	0	0	0	0	-2
2014	0	0	1	0	0	0	0	0	0	1	0	0	2	

	jan	feb	maa	apr	mei	jun	jul	aug	sep	okt	nov	dec	totaal	
18. Nachtwinkels en private bureaus telecommunicatie														
2015	0	0	0	1	4	0	0	0	0	0	1	0	6	-5
2014	0	0	0	0	1	0	10	0	0	0	0	0	11	
19. Barbecues openbaar domein														
2015	0	0	0	2	1	3	4	3	0	0	0	0	13	-12
2014	0	0	2	3	9	8	0	0	0	3	0	0	25	
20. Vermelding huurprijzen														
2015	0	0	0	0	0	0	0	0	0	0	0	0	0	0
2014	0	0	0	0	0	0	0	0	0	0	0	0	0	0
21. Lokaal politiereglement - niet gespecificeerd														
2015	0	0	0	0	0	0	0	0	0	0	0	0	0	0
2014	0	0	0	0	0	0	0	0	0	0	0	0	0	0
22. Gentse feesten														
2015	0	0	0	0	0	0	123	0	0	0	0	0	123	67
2014	0	0	0	0	0	0	56	0	0	0	0	0	56	
23. Ophalen van huishoudelijk afvalstoffen														
Ophalen huisvuil 2015	0	0	0	1	0	4	0	0	0	0	0	0	5	-6
Ophalen huisvuil 2014	4	0	0	1	1	0	1	2	0	2	0	0	11	
Inzameling restafval 2015	0	0	0	0	0	0	0	0	0	0	0	0	0	-2
Inzameling restafval 2014	0	0	0	0	0	0	1	0	0	0	0	1	2	
Inzameling gft-afval 2015	0	0	0	0	0	0	0	0	0	0	0	0	0	0
Inzameling gft-afval 2014	0	0	0	0	0	0	0	0	0	0	0	0	0	0
Inzameling pmd-afval 2015	0	0	0	0	0	0	0	0	0	0	0	0	0	0
Inzameling pmd-afval 2014	0	0	0	0	0	0	0	0	0	0	0	0	0	0
Inzameling papier/karton 2015	0	0	0	0	0	0	0	0	0	0	0	0	0	0
Inzameling papier/karton 2014	0	0	0	0	0	0	0	0	0	0	0	0	0	0
Inzameling glas 2015	0	0	0	0	0	0	0	0	0	0	0	0	0	0
Inzameling glas 2014	0	0	0	0	0	0	0	0	0	0	0	0	0	0
Inzameling grofvuil 2015	0	0	0	0	0	0	0	0	0	0	0	0	0	0
Inzameling grofvuil 2014	0	0	0	0	0	0	0	0	0	0	0	0	0	0
Uitzonderingsgeval - appartementsgebouwen 2015	0	0	0	0	0	0	0	0	0	0	0	0	0	-1
Uitzonderingsgeval - appartementsgebouwen 2014	0	0	0	1	0	0	0	0	0	0	0	0	1	
Totaal 2015	0	0	0	1	0	4	0	0	0	0	0	0	5	-9
Totaal 2014	4	0	0	2	1	0	2	2	0	2	0	1	14	
24. Verboden gelaat bedekken														
2015	0	0	0	0	0	0	0	0	0	0	0	0	0	0
2014	0	0	0	0	0	0	0	0	0	0	0	0	0	0
25. Camerabewaking														
Geen aangifte in voor publiek toegankelijk besloten plaats (banken, winkels,...) 2015	0	0	0	0	0	0	0	0	0	0	0	0	0	0
Geen aangifte in voor publiek toegankelijk besloten plaats (banken, winkels,...) 2014	0	0	0	0	0	0	0	0	0	0	0	0	0	0
Geen aangifte in voor publiek niet-toegankelijk besloten plaats (kantoor, dokterscabinet,...) 2015	0	0	0	0	0	0	0	0	0	0	0	0	0	0
Geen aangifte in voor publiek niet-toegankelijk besloten plaats (kantoor, dokterscabinet,...) 2014	0	0	0	0	0	0	0	0	0	0	0	0	0	0
Totaal 2015	0	0	0	0	0	0	0	0	0	0	0	0	0	0
Totaal 2014	0	0	0	0	0	0	0	0	0	0	0	0	0	0
26. Bedelarij														
2015	9	20	1	1	1	0	1	2	2	1	1	5	44	-68
2014	7	15	6	3	3	1	4	5	12	13	11	32	112	
27. Taxidiensten														
2015	0	0	0	0	0	0	0	0	0	0	0	0	0	0
2014	0	0	0	0	0	0	0	0	0	0	0	0	0	0
28. Rondreizende woonwagens en schepen														
2015	0	0	0	0	0	0	0	0	0	0	0	0	0	0
2014	0	0	0	0	0	0	0	0	0	0	0	0	0	0
29. Feitelijkheden/lichte gewelddaden/opzettelijke slagen														
2015	3	1	3	4	2	2	5	3	0	3	2	3	31	6
2014	2	0	2	1	2	0	4	1	3	3	2	5	25	
30. Gewone diefstal														
2015	12	9	17	11	12	12	7	7	10	12	12	11	132	-16
2014	16	22	18	13	11	7	11	6	7	17	7	13	148	
31. Vlaamse codex ruimtelijke ordening														
2015	0	0	0	0	0	0	0	0	0	0	0	0	0	0
2014	0	0	0	0	0	0	0	0	0	0	0	0	0	0
32. Rondvaarten op lieve														
2015	0	0	0	0	0	0	0	0	0	0	0	0	0	0

	jan	feb	maa	apr	mei	jun	jul	aug	sep	okt	nov	dec	totaal
2014	0	0	0	0	0	0	0	0	0	0	0	0	0
33. Mensenhandel: inbreuk wooncode en kamerdecreet													
2015	0	0	0	0	0	0	0	0	0	0	0	0	0
2014	0	0	0	0	0	0	0	0	0	0	0	0	0
34. Oplichting ocmw (kb 31/5/1933)													
2015	0	0	0	0	0	0	0	0	0	0	0	0	-2
2014	0	0	0	0	2	0	0	0	0	0	0	0	2
35. Portiers aan gentse horeca													
2015	0	0	0	0	0	0	0	0	0	0	0	0	-1
2014	0	0	0	0	0	0	0	0	0	0	1	0	1
36. Inbreuken wettelijk samenwonen													
2015	0	0	0	0	0	0	0	0	0	0	0	0	-1
2014	0	0	0	0	0	0	0	0	0	1	0	0	1
37. Overpoortstraat													
2015	0	7	1	2	0	45	0	1	2	15	7	0	80
2014	1	10	28	10	4	1	0	0	2	18	7	1	82
38. Kansspelen													
2015	0	0	2	3	6	0	0	0	0	2	0	0	13
2014	0	0	0	0	0	0	0	0	0	0	0	0	0
39. Verzekeringen													
2015	2	1	3	14	9	0	0	0	0	0	0	1	30
2014	0	0	0	0	0	0	0	0	0	0	0	1	1
40. Hygiëne, roken en alcohol													
2015	0	4	9	18	6	8	2	22	6	10	1	2	88
2014	0	0	0	0	0	0	0	0	0	0	1	2	3
41. Sociale wetgeving													
2015	1	0	0	1	0	1	0	0	0	0	0	0	3
2014	0	0	0	0	0	0	0	0	0	0	0	0	0
42. Economische wetgeving en beroepsverbod													
2015	0	1	3	27	12	0	7	1	3	9	0	0	63
2014	0	0	0	0	0	0	0	0	0	0	0	0	0
43. Fiscale wetgeving													
2015	3	0	2	23	3	3	5	0	1	3	2	0	45
2014	0	0	0	0	0	0	0	0	6	2	1	0	9
44. Voetbalwetgeving													
2015	0	23	2	6	4	0	1	0	1	11	1	0	49
2014	0	3	8	0	2	0	0	10	8	0	3	1	35
Totaal GAS													
Alle GAS inbreuken 2015	177	231	263	372	388	464	1252	290	374	653	355	242	5061
Alle GAS inbreuken 2014	287	327	352	333	363	289	734	205	340	496	391	237	4354

Enkele GAS-categorieën in detail

Verskil = verschil tot lopende maand

	jan	feb	maa	apr	mei	jun	jul	aug	sep	okt	nov	dec	totaal	
6. Politieverordening op reinheid en gezondheid in gemeente														
6.1. VEILIGHEID EN REINHEID OP OPENBARE WEG & PLAATS														
Sluikstorten : op openb.weg vwrwp,stoffen of materialen werpen,neerleggen,achterlaten 2015	0	0	0	0	0	0	0	0	0	0	0	0	0	-22
<i>Sluikstorten : op openb.weg vwrwp,stoffen of materialen werpen,neerleggen,achterlaten 2014</i>	0	0	0	0	4	2	5	2	4	5	0	0	22	
sluikstorten particulier(en) : Artikel 1.1°2015	11	12	23	21	20	17	19	10	26	37	11	16	223	-109
<i>sluikstorten particulier(en) : Artikel 1.1°2014</i>	35	21	22	29	40	16	22	17	39	31	27	33	332	
bedrijfsafval : Artikel 1.2°2015	0	0	0	1	0	0	0	1	1	0	1	0	4	-24
<i>bedrijfsafval : Artikel 1.2°2014</i>	4	1	0	0	0	1	1	0	13	8	0	0	28	
Hondepoep : geen recipiënt. 2015	0	0	0	0	1	1	1	0	1	1	0	0	5	-1
<i>Hondepoep : geen recipiënt. 2014</i>	0	1	1	2	2	0	0	0	0	0	0	0	6	
Niet rein houden openb.weg,gelijkgrondse berm,straatgeveltuinjtjes dr gebruiker onroerend goed 2015	0	0	0	0	0	0	0	0	0	2	0	0	2	1
<i>Niet rein houden openb.weg,gelijkgrondse berm,straatgeveltuinjtjes dr gebruiker onroerend goed 2014</i>	0	0	0	0	0	0	0	0	0	1	0	0	1	
Niet sneeuw- en ijsvrij maken trottoir,verkeersvrije straten 2015	0	0	0	0	0	0	0	0	0	0	0	0	0	0
<i>Niet sneeuw- en ijsvrij maken trottoir,verkeersvrije straten 2014</i>	0	0	0	0	0	0	0	0	0	0	0	0	0	
Niet verwijderen uitgestrooid zand na bestratingswerken binnen 15d 2015	0	0	0	0	0	0	0	0	0	0	0	0	0	0
<i>Niet verwijderen uitgestrooid zand na bestratingswerken binnen 15d 2014</i>	0	0	0	0	0	0	0	0	0	0	0	0	0	
Wildplassen 2015	21	36	51	44	81	43	877	19	129	190	72	32	1595	245
<i>Wildplassen 2014</i>	39	104	84	103	69	36	405	20	89	228	136	37	1350	
uitbaters vaste of mobiele verkooppunten eetwaren of dranken 2015	0	0	0	0	0	0	0	0	0	0	0	0	0	-1
<i>uitbaters vaste of mobiele verkooppunten eetwaren of dranken 2014</i>	0	0	0	0	1	0	0	0	0	0	0	0	1	
uitdelen van stalen van gebruiks- of veruiksproducten 2015	0	0	0	0	0	0	0	0	0	0	0	0	0	-3
<i>uitdelen van stalen van gebruiks- of veruiksproducten 2014</i>	0	0	0	1	1	0	0	0	0	1	0	0	3	
bedelen van ongeadresseerd reclamdrukwerk 2015	0	0	0	0	0	0	0	0	0	0	0	0	0	-1
<i>bedelen van ongeadresseerd reclamdrukwerk 2014</i>	0	0	0	0	0	0	0	0	0	0	0	1	1	
niet in bezit van voederpasje 2015	0	0	0	0	0	0	0	0	0	0	0	0	0	-3
<i>niet in bezit van voederpasje 2014</i>	0	1	0	0	1	0	1	0	0	0	0	0	3	
inzameling en verwijdering van de vrijgekomen afvalstoffen 2015	0	0	0	0	0	0	0	0	0	0	0	0	0	0
<i>inzameling en verwijdering van de vrijgekomen afvalstoffen 2014</i>	0	0	0	0	0	0	0	0	0	0	0	0	0	
Totaal 2015	32	48	74	66	102	61	897	30	157	230	84	48	1829	82
<i>Totaal 2014</i>	78	128	107	135	118	55	434	39	145	274	163	71	1747	

	jan	feb	maa	apr	mei	jun	jul	aug	sep	okt	nov	dec	totaal	
7. Politieverdening op openbare rust en veiligheid														
7.4. BESTRIJDING VAN GELUIDSHINDER														
Lawaai veroorzaakt door dieren 2015	1	0	0	1	0	1	0	0	0	0	1	0	4	-2
<i>Lawaai veroorzaakt door dieren 2014</i>	1	0	0	0	2	1	1	0	0	0	0	1	6	
Publieke/private vergadering,lokalen voor dergelijke vergaderingen 2015	5	2	1	0	9	5	2	3	5	2	5	2	41	-4
<i>Publieke/private vergadering,lokalen voor dergelijke vergaderingen 2014</i>	9	7	2	0	4	1	1	6	3	3	6	3	45	
Geluidsversterking op openbare plaatsen zonder schriftelijke toestemming burgemeester 2015	0	0	0	1	2	4	3	2	1	1	0	1	15	6
<i>Geluidsversterking op openbare plaatsen zonder schriftelijke toestemming burgemeester 2014</i>	1	2	1	1	0	0	1	1	2	0	0	0	9	
Lawaai in het verkeer 2015	5	10	12	21	24	18	18	13	16	13	12	15	177	-22
<i>Lawaai in het verkeer 2014</i>	8	13	17	17	28	25	20	12	29	18	8	4	199	
Nachtruoer (lawaaihinder tsn 22u - 6u, hoorbaar op openb.plaats) 2015	15	9	27	25	69	37	37	50	43	80	40	38	470	182
<i>Nachtruoer (lawaaihinder tsn 22u - 6u, hoorbaar op openb.plaats) 2014</i>	18	36	30	21	18	18	20	25	27	37	24	14	288	
Gebruik van kruitkanonnen ter afschrikking dieren 2015	0	0	0	0	0	0	0	0	0	0	0	0	0	0
<i>Gebruik van kruitkanonnen ter afschrikking dieren 2014</i>	0	0	0	0	0	0	0	0	0	0	0	0	0	
Totaal 2015	26	21	40	48	104	65	60	68	65	96	58	56	707	160
<i>Totaal 2014</i>	37	58	50	39	52	45	43	44	61	58	38	22	547	
7.10. PUBLIEK TOEGANKELIJKE PLAATSEN														
Publiek lokken naar publiek toegankelijke plaatsen 2015	0	0	0	0	0	0	0	0	0	0	0	0	0	-6
<i>Publiek lokken naar publiek toegankelijke plaatsen 2014</i>	0	1	2	0	1	2	0	0	0	0	0	0	6	
Uitbaten publiek toegankelijke inrichting waar publiek naartoe gelokt wordt 2015	0	0	0	0	0	0	0	0	0	0	0	0	0	-1
<i>Uitbaten publiek toegankelijke inrichting waar publiek naartoe gelokt wordt 2014</i>	0	0	1	0	0	0	0	0	0	0	0	0	1	
Aandachttrekkende handelingen 2015	2	3	1	1	1	1	0	3	3	1	1	0	17	-15
<i>Aandachttrekkende handelingen 2014</i>	5	2	0	3	2	3	1	0	4	0	8	4	32	
Andere inrichtingen dan in Art.35 en 35Bis bedoeld 2015	0	0	0	0	0	0	0	0	0	0	0	0	0	0
<i>Andere inrichtingen dan in Art.35 en 35Bis bedoeld 2014</i>	0	0	0	0	0	0	0	0	0	0	0	0	0	
Aanbod van seksuele handelingen tegen vergoeding 2015	0	0	0	0	0	0	0	0	0	0	0	0	0	0
<i>Aanbod van seksuele handelingen tegen vergoeding 2014</i>	0	0	0	0	0	0	0	0	0	0	0	0	0	
Naakt/Lingerie/Badpak/Bikini/Badkledij/Doorschijnende kledij 2015	9	16	12	21	11	10	5	23	16	27	14	14	178	11
<i>Naakt/Lingerie/Badpak/Bikini/Badkledij/Doorschijnende kledij 2014</i>	19	9	24	13	20	15	8	4	10	12	22	11	167	
Verbod van diensten - seksuele handelingen tegen vergoeding 2015	0	0	0	0	0	0	0	0	0	0	0	0	0	0
<i>Verbod van diensten - seksuele handelingen tegen vergoeding 2014</i>	0	0	0	0	0	0	0	0	0	0	0	0	0	
Zichtbare vorm van publiciteit naar huis van ontucht - prostitutie 2015	0	0	0	0	0	0	0	0	0	0	0	0	0	0
<i>Zichtbare vorm van publiciteit naar huis van ontucht - prostitutie 2014</i>	0	0	0	0	0	0	0	0	0	0	0	0	0	
Totaal 2015	12	21	18	27	13	12	5	31	22	36	21	17	235	13
<i>Totaal 2014</i>	25	12	28	16	24	24	10	4	16	12	34	17	222	

	jan	feb	maa	apr	mei	jun	jul	aug	sep	okt	nov	dec	totaal	
Sport- en recreatie														
10.3 SPORT EN RECREATIE: GEVAARLIJK & STOREND GEDRAG														
Lawaaioverlast door muziek of geluidstoestellen 2015	0	0	0	0	0	0	0	0	0	0	0	0	0	-1
<i>Lawaaioverlast door muziek of geluidstoestellen 2014</i>	0	0	0	0	0	0	0	1	0	0	0	0	1	
Verbod sluikestorten 2015	1	12	7	8	5	2	5	8	5	8	5	4	70	51
<i>Verbod sluikestorten 2014</i>	1	0	1	1	2	0	0	2	3	4	2	3	19	
Verbod sluikestorten, -lozing en schade toe te brengen aan bedding en oevers 2015	0	0	0	0	0	0	0	0	0	0	0	0	0	0
<i>Verbod sluikestorten, -lozing en schade toe te brengen aan bedding en oevers 2014</i>	0	0	0	0	0	0	0	0	0	0	0	0	0	
Totaal 2015	1	12	7	8	5	2	5	8	5	8	5	4	70	50
<i>Totaal 2014</i>	1	0	1	1	2	0	0	3	3	4	2	3	20	

	jan	feb	maa	apr	mei	jun	jul	aug	sep	okt	nov	dec	totaal	
Feitelikheden/lichte gewelddaden/opzettelijke slagen														
Feitelikheden of lichte gewelddaden zijn verboden 2015	3	1	3	3	2	2	4	3	0	3	2	3	29	10
<i>Feitelikheden of lichte gewelddaden zijn verboden 2014</i>	1	0	2	1	1	0	2	1	3	3	1	4	19	
opzettelijke verwondingen of slagen toebrengen verboden 2015	0	0	0	1	0	0	1	0	0	0	0	0	2	-4
<i>opzettelijke verwondingen of slagen toebrengen verboden 2014</i>	1	0	0	0	1	0	2	0	0	0	1	1	6	
Totaal 2015	3	1	3	4	2	2	5	3	0	3	2	3	31	6
<i>Totaal 2014</i>	2	0	2	1	2	0	4	1	3	3	2	5	25	

1.5. Verkeersinbreuken (ISLP - PZ Gent)

Verskil = verschil tot lopende maand

	jan	feb	maa	apr	mei	jun	jul	aug	sep	okt	nov	dec	totaal	
Aantal OI en PV														
Aantal pv's 2015	1177	1059	1371	1468	1769	1678	1525	1185	1909	2122	1519	1280	18062	-2443
Aantal pv's 2014	1880	1639	1381	1658	1853	1652	2084	1472	1850	1822	1963	1251	20505	
Aantal OI's 2015	4763	3595	5898	7771	7315	8433	6432	4970	11506	13308	7552	5227	86770	-27734
Aantal OI's 2014	10484	11455	8556	11136	12796	11188	11834	7077	8036	7620	9552	4770	114504	
betaalde OI's	4042	3066	5116	6837	6368	7274	5361	4243	10103	11744	5088	62	69304	
onbetaalde OI's	721	529	782	934	947	1159	1071	727	1403	1564	2464	5165	17466	
Totaal 2015	5940	4654	7269	9239	9084	10111	7957	6155	13415	15430	9071	6507	104832	-30177
Totaal 2014	12364	13094	9937	12794	14649	12840	13918	8549	9886	9442	11515	6021	135009	

	jan	feb	maa	apr	mei	jun	jul	aug	sep	okt	nov	dec	totaal	
Inbreuken per Thema														
Snelheid 2015	2358	1847	3270	5314	4724	6195	3296	3417	8456	9196	3679	1430	53182	-19116
Snelheid 2014	5826	7209	5084	7704	9297	8538	8434	4939	5040	3039	5225	1963	72298	
Alcohol 2015	49	40	37	44	76	36	29	32	57	62	59	86	607	-43
Alcohol 2014	45	64	28	61	54	48	22	27	51	84	90	76	650	
Drugs 2015	4	3	3	5	1	1	2	3	3	4	6	13	48	15
Drugs 2014	2	2	1	2	2	2	0	1	3	7	5	6	33	
Parkeren 2015	2207	1498	2052	1966	2190	1869	2763	1364	2615	3328	3109	2644	27605	-9452
Parkeren 2014	4168	3525	2955	2768	3251	2514	3774	2009	2622	3598	3493	2380	37057	
Helm 2015	4	4	2	4	8	8	13	7	8	4	3	2	67	-22
Helm 2014	4	3	12	6	10	8	18	5	6	8	7	2	89	
GSM 2015	109	134	160	189	144	170	151	136	236	313	147	122	2011	-495
GSM 2014	221	179	230	228	232	163	139	153	297	301	240	123	2506	
Gordel/kinderzitje 2015	127	146	161	232	212	183	183	181	295	275	132	124	2251	-1172
Gordel/kinderzitje 2014	302	348	250	435	315	244	167	120	293	329	414	206	3423	
Rood Licht 2015	271	333	375	316	389	184	139	96	268	406	290	189	3256	-965
Rood Licht 2014	365	370	194	187	179	326	387	328	581	435	530	339	4221	
Verzekering 2015	51	47	64	62	72	70	66	58	56	95	61	64	766	-74
Verzekering 2014	71	67	66	77	74	72	55	51	71	97	67	72	840	
Keuringsbewijs 2015	60	68	94	98	109	156	120	99	180	184	148	112	1428	24
Keuringsbewijs 2014	168	131	107	109	136	99	103	78	123	136	120	94	1404	
Inschrijving 2015	47	41	61	56	74	52	52	46	57	89	63	57	695	-22
Inschrijving 2014	79	57	50	69	78	58	43	37	58	80	54	54	717	
Rijbewijs 2015	57	52	82	90	157	78	75	73	103	112	85	86	1050	122
Rijbewijs 2014	66	86	63	95	110	56	64	56	76	105	85	66	928	
Andere 2015	567	394	834	820	868	1051	932	597	1008	1272	1217	1541	11101	816
Andere 2014	996	995	872	1000	882	662	628	709	644	1163	1119	615	10285	
Onbekend 2015	21	29	57	18	40	41	126	38	65	71	64	37	607	227
Onbekend 2014	26	19	13	36	19	31	74	33	17	38	55	19	380	
Totaal 2015	5940	4654	7269	9239	9084	10111	7957	6155	13415	15430	9071	6507	104832	-30177
Totaal 2014	12364	13094	9937	12794	14649	12840	13918	8549	9886	9442	11515	6021	135009	

	jan	feb	maa	apr	mei	jun	jul	aug	sep	okt	nov	dec	totaal
Aantal snelheidsinbreuken per zwaartegraad													
0-10km te snel	490	182	569	1332	1249	1090	515	520	2330	2684	764	32	11757
11-20km te snel	1542	1431	2253	3195	2901	4107	2372	2353	4854	5164	2406	1217	33795
21-30km te snel	231	185	347	571	429	741	322	425	961	1043	379	127	5761
31-40km te snel	64	30	65	141	84	172	48	66	220	206	83	14	1193
>40km te snel	15	10	17	50	41	60	20	30	79	79	22	11	434
>? Km te snel	16	9	19	25	20	25	19	23	12	20	25	29	242
Totaal	2358	1847	3270	5314	4724	6195	3296	3417	8456	9196	3679	1430	53182

	jan	feb	maa	apr	mei	jun	jul	aug	sep	okt	nov	dec	totaal
Detail Alcohol (uit aanvankelijke + navolgende PV's)													
Alert	17	6	1	8	7	4	7	3	8	10	3	23	97
Positief	60	32	35	36	65	29	19	25	45	50	55	60	511
Safe	2	3	5	10	1	3	1	6	8	2	3	1	45
Niet Geldig	0	0	0	0	0	1	0	0	0	0	0	0	1
Subtotaal alcohol	79	41	41	54	73	37	27	34	61	62	61	84	654

1.6. Verkeersongevallen

Verskil = verschil tot lopende maand

	jan	feb	maa	apr	mei	jun	jul	aug	sep	okt	nov	dec	totaal	
Ongevallen														
Ongevallen met stoffelijke schade 2015	311	288	360	331	377	327	284	265	367	378	365	310	3963	-91
<i>Ongevallen met stoffelijke schade 2014</i>	338	322	371	325	382	334	290	299	351	360	350	332	4054	
Ongevallen met lichamelijk letsel 2015	119	103	129	112	117	152	79	92	131	136	115	106	1391	-121
<i>Ongevallen met lichamelijk letsel 2014</i>	121	125	104	123	135	136	105	92	157	161	138	115	1512	
Ongevallen met doden (ter plaatse)	0	0	0	0	0	2	1	0	2	0	1	0	6	
Ongevallen met gewonden	119	103	129	112	117	150	78	92	129	136	114	106	1385	
Totaal ongevallen 2015	430	391	489	443	494	479	363	357	498	514	480	416	5354	-212
<i>Totaal ongevallen 2014</i>	459	447	475	448	517	470	395	391	508	521	488	447	5566	
Slachtoffers														
Aantal doden 2015	0	0	0	0	0	2	1	0	2	0	1	0	6	-3
<i>Aantal doden 2014</i>	0	0	2	0	1	4	0	1	0	0	0	1	9	
Aantal gewonden 2015	150	127	154	133	136	176	100	109	162	161	138	125	1671	-139
<i>Aantal gewonden 2014</i>	139	157	131	142	157	161	121	104	199	189	170	140	1810	
Aantal zwaar gewonden	17	10	9	16	11	11	5	9	14	10	10	8	130	
Aantal licht gewonden	133	117	145	117	125	165	95	100	148	151	128	117	1541	
Ongevallen naar verzwarende omstandigheden														
met vlucht 2015	178	173	214	196	235	211	187	184	238	233	209	198	2456	-26
<i>met vlucht 2014</i>	205	210	230	207	223	198	158	186	231	207	232	195	2482	
niet-gordeldracht 2015	0	1	1	4	0	1	1	1	1	2	2	3	17	2
<i>niet-gordeldracht 2014</i>	1	1	1	1	0	1	2	3	0	1	3	1	15	
niet-verzekeringen 2015	6	7	6	7	12	10	7	8	9	10	7	11	100	-38
<i>niet-verzekeringen 2014</i>	13	13	18	10	16	6	11	10	14	10	9	8	138	
onder invloed van alcohol 2015	43	37	37	37	51	30	36	30	34	44	33	26	438	-3
<i>onder invloed van alcohol 2014</i>	20	39	39	39	35	43	26	36	29	48	45	42	441	
onder invloed van drugs en/of medicatie 2015	1	1	3	1	2	2	1	0	0	3	1	0	15	6
<i>onder invloed van drugs en/of medicatie 2014</i>	2	3	0	0	0	0	2	0	0	0	1	1	9	
overdreven snelheid 2015	0	1	0	2	2	3	1	3	1	0	3	6	22	0
<i>overdreven snelheid 2014</i>	2	2	2	4	0	2	0	0	2	4	2	2	22	
andere 2015	6	6	12	5	12	4	8	5	10	5	8	11	92	-30
<i>andere 2014</i>	9	12	7	11	14	11	10	8	5	15	11	9	122	

2. Prioriteiten in het zonaal veiligheidsplan 2014 -2017

2.1. Overlast

2.1.1. Overlast in de prioritaire wijken

SLUIKSTORTEN

A. Geregistreerde feiten op korpsniveau

	jan	feb	maa	apr	mei	jun	jul	aug	sep	okt	nov	dec	totaal
Sluikstortmeldingen bij Ivago													
Niveau Stad Gent	2038	1721	1630	1484	1536	1312	1613	1519	1908	1922	1203	1366	19252
Niveau prioritaire wijken	0	0	0	0	0	0	0	0	0	0	0	0	0

	jan	feb	maa	apr	mei	jun	jul	aug	sep	okt	nov	dec	totaal
Sluikstorten in de prioritaire wijken: de feiten													
Sluikstorten pv 2015	4	4	6	5	12	12	14	10	9	8	6	6	96
Sluikstorten pv 2014	5	4	4	6	12	34	10	10	7	8	3	9	112
Sluikstorten Gas 2015	7	17	23	27	14	11	17	13	23	38	11	15	216
Sluikstorten Gas 2014	22	10	15	23	31	10	14	13	32	25	16	29	240
Aantal feiten met minstens 1 gekende dader (pv + gas) 2015	0	2	5	1	7	7	3	5	3	4	1	2	40
Aantal feiten met minstens 1 gekende dader (pv+gas) 2014	2	1	1	2	3	16	4	4	6	3	0	4	46
Aantal feiten met heterdaadvatting (pv + gas) 2015	0	1	1	0	0	2	2	3	2	0	0	0	11
Aantal feiten met heterdaadvatting (pv+gas) 2014	0	0	1	1	1	1	0	1	2	0	0	0	7

	jan	feb	maa	apr	mei	jun	jul	aug	sep	okt	nov	dec	totaal
Sluikstorten in de prioritaire wijken: de feiten in detail (korpsniveau)													
PV's													
Afvalstoffen (old)	0	0	0	0	0	0	0	0	0	0	0	0	0
Sluikstorten (old)	0	0	0	0	0	0	0	0	0	0	0	0	0
Inbreuken sluikstorten, door een beroepspersoon	0	0	0	0	0	2	0	0	0	1	0	0	3
Inbreuken afval, door een beroepspersoon	0	0	0	0	0	0	0	0	0	0	0	0	0
Inbreuken sluikstorten, door een particulier	4	3	6	5	11	9	12	7	9	6	6	6	84
Inbreuken afval, door een particulier	0	1	0	0	1	0	2	3	0	1	0	0	8
Inbreuken verwerking van afvalstoffen: lozen in water, door een beroepspersoon	0	0	0	0	0	1	0	0	0	0	0	0	1
Inbreuken begraven van afval, door een beroepspersoon	0	0	0	0	0	0	0	0	0	0	0	0	0
Inbreuken verwerking van afvalstoffen: lozen in water, door een particulier	0	0	0	0	0	0	0	0	0	0	0	0	0
Inbreuken begraven van afval, door een particulier	0	0	0	0	0	0	0	0	0	0	0	0	0
Inbreuken verwerking van afvalstoffen: mengen afval en voedsel, door een particulier	0	0	0	0	0	0	0	0	0	0	0	0	0
Milieuvergunning - opslag of verwerking van afvalstoffen	0	0	0	0	0	0	0	0	0	0	0	0	0
GAS (korpsniveau)													
Achterlaten afval niet in recipiënt	0	5	7	7	2	1	4	5	3	4	2	2	42
Achterlaten werfmateriaal en/of -afval	0	0	0	0	0	1	0	1	0	0	0	0	2
Achterlaten huishoudelijk of bedrijfsafval	0	0	0	0	0	0	0	0	0	0	0	0	0
Achterlaten afval, bouwmaterialen bij niet bewoond onroerend goed	0	0	0	0	0	0	0	0	0	0	0	0	0
Geen afvalkorven bij verkooppunten van voedsel en dranken (frietkoten, ...)	0	0	0	0	0	0	0	0	0	0	0	0	0
Achterlaten afval dat schade kan toebrengen of kan vervuilen	7	11	16	19	12	9	13	6	20	29	8	13	163
Achterlaten bedrijfsafval	0	0	0	1	0	0	0	1	0	0	1	0	3
Aanbieden recycleerbaar huisvuil, geen bijzonder recipiënt voorzien	0	0	0	0	0	0	0	0	0	0	0	0	0
Aanbieden huisvuil buiten de voorziene tijdstippen	0	0	0	0	0	0	0	0	0	5	0	0	5
Achterlaten huisvuil op de openbare weg of in afvalkorven	0	1	0	0	0	0	0	0	0	0	0	0	1

B. Specifieke acties onder leiding van O-TEAM (incl. uren partners)

	jan	feb	maa	apr	mei	jun	jul	aug	sep	okt	nov	dec	totaal
Actie Garbage (mét IVAGO: doorzoeken sluikstorten)													
aantal gepresteerde uren "	52	107	72	54	44	36	36	59	45	72	36	9	622
aantal acties in de prioritaire wijken "	4	5	7	4	4	3	3	5	3	5	3	0	46
aantal sluikstorten met ID-documenten "	5	7	8	7	3	6	0	2	4	13	6	0	61
aantal pv's of gas "	5	7	8	7	3	7	0	2	4	13	6	0	62
Sluikstortobservaties zonder camera (in burgerkledij)													
aantal gepresteerde uren "	24	20	44	40	36	25	32	53	50	74	24	26	448
aantal uitgevoerde observaties "	7	16	16	17	16	4	9	15	6	2	3	3	114
met identiteitsgegevens van de dader "	1	0	2	3	0	0	0	1	0	0	0	0	7
Sluikstortobservaties met camera													
aantal observaties "	1	3	4	2	2	2	1	2	2	4	3	2	28
aantal feiten op beeld "	3	1	18	2	12	12	9	2	1	13	0	1	74

	jan	feb	maa	apr	mei	jun	jul	aug	sep	okt	nov	dec	totaal
aantal herkende daders "	0	1	0	0	10	7	8	2	1	5	0	0	34

GELUIDSHINDER

A. Geregistreerde feiten (niveau prioritaire wijken)

	jan	feb	maa	apr	mei	jun	jul	aug	sep	okt	nov	dec	totaal
Geluidshinder in de prioritaire wijken													
Geluidshinder pv 2015	5	5	10	10	21	14	14	23	12	24	17	25	180
<i>Geluidshinder pv 2014</i>	10	20	8	10	7	6	14	7	5	13	8	7	115
Geluidshinder Gas 2015	6	8	12	11	21	20	10	28	10	20	17	17	180
<i>Geluidshinder Gas 2014</i>	13	19	12	12	10	13	20	14	12	17	5	8	155
Aantal feiten met minstens 1 gekende dader (pv + gas) 2015	1	1	1	1	1	3	2	1	2	0	4	5	22
<i>Aantal feiten met minstens 1 gekende dader (pv+gas) 2014</i>	1	1	1	3	1	1	2	1	0	3	2	4	20
Aantal feiten met heterdaadvatting (pv + gas) 2015	0	0	0	0	0	0	0	0	0	0	3	3	6
<i>Aantal feiten met heterdaadvatting (pv+gas) 2014</i>	0	1	0	0	0	1	1	0	0	0	0	1	4

B. Geregistreerde feiten (niveau prioritaire wijken)

	jan	feb	maa	apr	mei	jun	jul	aug	sep	okt	nov	dec	totaal
Geluidshinder in de prioritaire wijken: de cijfers in detail													
GAS-registraties													
Stof- & lawaaihinder en/of levering tsn 22u en 6u	0	0	0	0	0	0	0	0	0	0	0	0	0
Lawaai veroorzaakt door dieren	1	0	0	1	0	0	0	0	0	0	0	0	2
Publieke/private vergadering,lokalen voor dergelijke vergaderingen	1	2	0	0	2	1	0	0	1	0	0	1	8
Geluidsversterking op openbare plaatsen zonder schriftelijke toestemming burgemeester	0	0	0	1	0	2	0	1	0	0	0	0	4
Lawaai in het verkeer	1	5	3	2	1	5	4	5	1	3	3	2	35
Nachtrumoer (lawaaihinder tsn 22u - 6u, hoorbaar op openb.plaats)	3	1	9	7	18	12	6	22	8	17	14	14	131
Gebruik van kruitkanonnen ter afschrikking dieren	0	0	0	0	0	0	0	0	0	0	0	0	0
Vuurwapens(jact-),vuurwerk en voetzoekers in open lucht zonder machtiging	0	0	0	0	0	0	0	0	0	0	0	0	0
Lawaaioverlast door muziek of geluidstoestellen	0	0	0	0	0	0	0	0	0	0	0	0	0
ISLP niet-verkeer													
Nachtlawaai	5	4	10	10	21	14	14	23	12	24	16	22	175
Bescherming tegen geluidshinder: algemeen (old)	0	0	0	0	0	0	0	0	0	0	0	0	0
Bescherming tegen geluidshinder, de muziek	0	1	0	0	0	0	0	0	0	0	1	1	3
Inbreuken op de wetgeving inzake vuurwerk	0	0	0	0	0	0	0	0	0	0	0	2	2
Totaal (gas+ niet-vekeer)	0	0	0	0	0	0	0	0	0	0	0	0	0

C. Specifieke acties onder leiding van O-TEAM (incl. uren partners)

	jan	feb	maa	apr	mei	jun	jul	aug	sep	okt	nov	dec	totaal
Patrouille ECO vanaf sep 2014 op vrijdagnacht													
aantal gepresteerde uren "	64	16	33	72	86	57	16	65	72	48	226	94	849
Patrouille overlasterbergen vanaf sep 2014 apart te plannen													
aantal gepresteerde uren "	0	36	0	0	19	0	29	0	99	111	40	73	407

AANPAK BUURTOVERLAST IN DE PRIORITAIRE WIJKEN DOOR HET O-TEAM
A. Specifieke acties door het O-team

	jan	feb	maa	apr	mei	jun	jul	aug	sep	okt	nov	dec	totaal
Actie Storm													
aantal acties "	2	6	6	7	8	8	4	4	3	8	4	3	63
aantal gepresteerde uren "	275	398	426	581	497	598	278	169	304	496	393	204	4619
aantal pv's of gas "	48	128	124	151	79	209	47	80	93	149	80	23	1211
Actie Studentikoos													
aantal acties "	0	0	0	1	1	0	0	0	2	4	1	1	10
aantal gepresteerde uren "	0	0	0	42	63	0	0	0	189	219	56	57	626
aantal pv's of gas "	0	0	0	38	22	0	0	0	116	175	29	15	395
Actieplan Zuid													
aantal acties "	5	6	9	7	9	8	4	8	7	7	2	9	81
aantal gepresteerde uren "	108	78	121	106	130	145	48	87	106	142	35	120	1226
Actie Geturn / Sefor													
aantal acties "	1	0	0	2	1	1	0	0	1	1	1	0	8
aantal gepresteerde uren "	83	0	0	246	101	58	83	0	64	32	105	0	772
aantal pv's of gas "	24	0	0	15	15	5	0	0	5	10	25	0	99
Bijstand De Lijn													
aantal acties "	2	0	0	2	2	1	3	0	4	1	2	3	20
aantal gepresteerde uren "	31	0	0	23	98	6	35	0	36	12	19	54	314
Actie Grim													
aantal acties "	1	0	1	1	1	1	0	1	1	1	0	0	8
aantal gepresteerde uren "	50	0	45	81	100	63	0	32	56	77	0	0	504
aantal pv's of gas "	5	0	6	15	11	2	0	11	7	21	0	0	78
GRASKO													
aantal acties "	0	0	0	0	0	0	1	2	2	0	0	0	5
aantal gepresteerde uren "	0	0	0	0	0	0	12	18	13	0	0	0	43
Patrouille ECO vanaf sep 2015 op vrijdagnacht													
aantal acties "	4	1	2	4	5	3	1	4	4	3	3	3	37
aantal gepresteerde uren "	64	16	33	72	86	57	16	65	72	48	50	57	636
Patrouille overlasterbergen vanaf sep 2015 apart te plannen													
aantal acties "	0	0	0	0	0	0	3	4	10	7	6	5	35
aantal gepresteerde uren "	0	36	0	0	19	0	29	0	75	50	40	44	293
Geriferie (overlast rond de GF-zone)													
aantal acties "	0	0	0	0	0	0	10	0	0	0	0	0	10
aantal gepresteerde uren "	0	0	0	0	0	0	944	0	0	0	0	0	944
aantal pv's en gas "	0	0	0	0	0	0	1212	0	0	0	0	0	1212

B. Actie STORM in detail "

Naam actie	Datum	Capaciteit (in uren)	Arrestaties	Bestuurlijk Aanh	Geseinden	Controles pers	Fouilles	Controles Vgen	Doorzoeking	Gas				Inbeslagname				Afhandeling											
										Sluik	Wildplassen	Nachtawaai	Booncar	Glasverbod	Ander	Ander drugs	Canabis	Wapens	Geld	Ander	PV	RIR	GAS	VZ					
januari 2015																													
Geturn	7Jan	120	5		70	32	7	4							3	1	1	13	2									9	
Actie GRIM	12Jan	56			19	2	27	11						1			1	1										3	
Storm Sluizeken / Ledeberg	21Jan	128			55	33	18	4				2																12	
Storm Dampoort / Ledeberg	28Jan	104		1	63	49	25	16																				6	
februari 2015																													
Storm Dampoort / Ledeberg	4Feb	64		1	44	31	17	6	1					1		5					1	9	1	2	5				
Storm	6Feb	72			2	46	20	8								1						3	3	3	10				
Storm Nieuw Gent UZ / Brugsepoort Rooigem	13Feb	56	3		1	28	3	28	15					1	2	2				1	2	11						2	
Actie Storm Brugsepoort- Rooigem- Bloemekenswijk	20Feb	88			2	42	24	25	7													7	3					13	
Storm Rabot Blaisantvest - Dampoort	25Feb	72	1	1	2	57	34	15	3					1	1	11	1					15	3	2	13				
Storm Nieuw Gent UZ/Brugsepoort Rooigem	28Feb	96	1	1	2	79	39	29	9													15	1					5	
maart 2015																													
Grim	3Mar	72			21	9	21	5																					4
Storm Dampoort / Ledeberg	4Mar	88	1	1	4	55	22	16	9							1	6					15	2					5	
Actie Storm Zuid, Sluizeken, Rabot	13Mar	64			1	31		7	4								7	2			1	12						16	
Storm Ledeberg / Sluizeken Tolhuis Ham	18Mar	104			3	72	47	7	1													11	3	1	5				
Actie Storm brugsepoort/Rooigem en Bloemekenswijk	21Mar	88	1		56	22	32	9									3	3	1	2	13	1	1	9					
Storm	27Mar	64			78	57	39	33														10	1					2	
Storm Nieuw Gent UZ/Brugsepoort Rooigem	31Mar	64			32	16	15	4														5						8	
april 2015																													
Storm Dampoort / Ledeberg	1Apr	88	1	1	3	72	51	14	8													12							15
SEFOR GETURN	2Apr	88		5	5	24	12															5							
project fietsdiefstal	3Apr	84					150															10	10						
SEFOR GETURN	7Apr	176	1	6	6	80	20	10														7						3	
Storm Sluizeken en Rabot	10Apr	72			2	85	21	12	2	2			2				6	2				9		4	27				
Storm Nieuw Gent UZ / Brugsepoort Rooigem	15Apr	88	2	2	3	62	25	5	3								12	1				18							
Storm ledeberg/Sluizeken	16Apr	48			45	12	9	2														5						4	
Actie Storm brugsepoort/Rooigem en Muide/meulested	17Apr	72		1	3	75	60	13	7													12						3	
GRIM	23Apr	96		1	2	46	22	16	4				1									11	1	1	3				
Actie storm Rabot-Dampoort	25Apr	104		1	26	16	9	5														5		3	14				
Storm Nieuw Gent UZ/Brugsepoort Rooigem	29Apr	112		1	4	99	79	35	12													16						11	
Studentikoos	30Apr	51			48	17	9	1	2	26	2											10			25	3			
mei 2015																													
GRIM	5May	119	1	1	79	22	36	34														6							5

Naam actie	Datum	Capaciteit (in uren)	Arrestaties	Bestuurlijk Aanh	Gesinden	Controles pers	Fouilles	Controles Vigen	Doorzoeking	Gas	Inbeslagname	Afhandeling												
Studentikoos	7May	56			44	25	9	5	13		2	5	1	13	4									
Storm Dampoort- Ledeberg	8May	80		1	63	21	24	14			3	5			4									
project fietsdiefstal	9May	76			13		89					2												
Storm Rabot- sluzeken	12May	48			12	9	3	1			27.5	5			1									
Storm Nieuw Gent UZ/Brugsepoort Rooigem	13May	96		1	1	58	15	10	3			5	1		4									
Storm Nieuw-Gent - Brugsepoort	15May	72		4	4	54	31	16	9		4	11			1									
Storm ledeberg/Sluizeken	16May	72	1		4	43	13	2	2	1	2	1	8	1	1									
Geturn	19May	120		7	1	59	9	9	2	1	2	6	14		1									
Actie Storm Brugse/Roo/Muide/Meule/bloem	22May	72			31	21	14	5			11.4	555	7	1	1									
Actie Storm Brugse/Roo/Muide/Meule/bloem	22May	72			31	21	14	5			11.4	555	8	1	1									
project fietsdiefstal	25May	27		1	7	2	63						3	4	1									
Storm Rabot Blaisantvest - Dampoort	26May	64			40	22	53	33	1				1		7									
										Sluik	Wildplassen	Nachtwaai	Boomcar	Glasverbod	Ander	Ander drugs	Canabis	Wapens	Geld	Ander	PV	RIR	GAS	VZ
juni 2015																								
Actie Storm Dampoort - ledeberg	1Jun	88			47	38	13	7			1	5	1	9	2	11								
Actie Storm Zuid, Sluizeken, Rabot	5Jun	52			32	21	5	2		1	2	5	1	8	1	1								
Storm Nieuw Gent UZ/Brugsepoort Rooigem	10Jun	104		4	4	50	29	9	2	1		2	1	8	1	2								
Storm Brugse Poort - Bloemekenswijk	12Jun	40			29	8	14	2				1		4	1	6								
Actie Geturn	15Jun	64			52	31	4	3			1	2		3	1	1								
Storm Dampoort / Rabot	17Jun	96			66	34	22	9		1	1	10	2	17	2	2								
Storm ledeberg/Sluizeken	19Jun	96		3	89	52	27	6			1	6		11		32								
Storm Nieuw Gent UZ/Brugsepoort Rooigem	20Jun	136	1	1	1	135	91	25	5		2	16	1	20	1	13								
Grim	22Jun	56			16	3	16					1		1	1									
Storm ledeberg/Sluizeken	24Jun	100		1	3	110	75	17	6		1	12		15	1	2								
										Sluik	Wildplassen	Nachtwaai	Boomcar	Glasverbod	Ander	Ander drugs	Canabis	Wapens	Geld	Ander	PV	RIR	GAS	VZ
juli 2015																								
Actie Storm Brugse/Roo/Muide/Meule/bloem	1Jul	80		2	46	7	23	10			1	1		4		5								
Storm Rabot Blaisantvest - Dampoort	3Jul	80	1	1	35	20	10	2						4		15								
Storm Nieuw-Gent - Brugsepoort	8Jul	88		2	45	34	8	3			4			7		3								
Actie Storm Dampoort - ledeberg	11Jul	88		1	75	36	14	4			3			4		5								
Actie Geturn	15Jul	80		3	50	25	5	2			5		8	4	4									
GeriFerie	17Jul	96							48	2	2	7	16	16	3	59								
GeriFerie	18Jul	48		1					32	2		2	1	14	4	36								
GeriFerie	19Jul	96		2					49	1	1	4	8	19	3	55								
GeriFerie	20Jul	96	1	2					61	1		12	11	29	8	74								
GeriFerie	21Jul	96	2						22			6	2	14	2	28								
GeriFerie	22Jul	88		1					36			7	14		5	36								
GeriFerie	23Jul	88	1	1					50	1		1	11	16	2	52								
GeriFerie	24Jul	96							74			1	5	11	1	75								
GeriFerie	25Jul	96		1					114			1	11	10	4	113								
GeriFerie	26Jul	96							3			3	4		4	3								
										Sluik	Wildplassen	Nachtwaai	Boomcar	Glasverbod	Ander	Ander drugs	Canabis	Wapens	Geld	Ander	PV	RIR	GAS	VZ
augustus 2015																								
Storm Rabot- sluzeken+ Zuid	6Aug	40		2	32	15	14	6			2			4		1								
StormNieuw gent- Brugsepoort	7Aug	72		1	61	52	20	6			6	3		9		2								
GRIM	10Aug	80		2	35	7	19	4			2.4		2	5	1	5								
STORM Rabot + Dampoort	24Aug	72		1	72	59	19	11						8	3	33								

Naam actie	Datum	Capaciteit (in uren)	Arrestaties	Bestuurlijk Aanb	Geselnden	Controles pers	Fouilles	Controles Vigen	Doorzoeking	Gas	Inbeslagname	Afhandeling											
Storm ledeberg/Sluizeken	29Aug	50	1	2	39	22	8	6	2	1	1 6	11 3 8											
									Sluik	Wildplassen	Nachtwaai	Boomcar	Glasverbod	Ander	Ander drugs	Canabis	Wapens	Geld	Ander	PV	RIR	GAS	VZ
september 2015																							
Storm Brugsepoort Rooigem Muide Bloemekenswijk	2Sep	108		1	2	88	64	18	7	1		13	1	1	18								
Actie storm Rabot-Dampoort	11Sep	96		2	1	57	43	31	14	2		7	2	2	22								
Geturn	15Sep	45		2		23	2					2			3								
Storm Brugse Poort - Bloemekenswijk	19Sep	80				82	29	21	6	1		4	1	1	21								
actie fietsdiefstal	20Sep	72						450				1		1	6								
studentikoos	23Sep	80	1	1	53	6	3			89		4	15	90	1								
studentikoos	24Sep	48		1	22	9	2	1		3		7		3									
GRIM	29Sep	64		1	76	38	40	23				5	1		1								
Studentikoos	30Sep	56		1	53	39	7	2		26	2	11	1	28	8								
									Sluik	Wildplassen	Nachtwaai	Boomcar	Glasverbod	Ander	Ander drugs	Canabis	Wapens	Geld	Ander	PV	RIR	GAS	VZ
oktober 2015																							
Studentikoos	1Oct	72			54	26	8	5		34	5	9	1	39	5								
Geturn	6Oct	40		1	1	68	24					9	1										
Studentikoos	8Oct	64		1	48	8	8	3	1	34		4	1	35	1								
STORM	9Oct	45		1	62	42	15	6		1		12		1	8								
Storm Rabot Blaisantvest - Dampoort	10Oct	80			118	36	57	36				11			6								
Storm Rabot Blaisantvest - Dampoort	10Oct	80			118	36	57	36				11			6								
Storm Dampoort- Ledeberg	14Oct	128		2	88	74	28	15				9	3		6								
Storm Rabot-Sluizeken-Zuid	16Oct	63		1	47	21	9	2				3			11								
Storm NG UZ Citadel station / Brugsepoort	21Oct	168		3	107	80	59	20			2	15	1	2	13								
Storm/ Strop	23Oct		1	3	97	85	25	11				13			3								
Observatie sluikstort	23Oct	16																					
Observatie sluikstort	24Oct	16							2			1			2								
Observatie sluikstort	25Oct	16							1						1								
storm 7 prioritaire wijken	26Oct	96			58	37	12	7				7	1		7								
actie GRIM	28Oct	128			72	50	58	20	1			8	1	1	11								
studentikoos	28Oct	56			76	39	4	2		35	1	8		36	6								
studentikoos	29Oct	64	1	2	1	35	25	1		1	5	17		8	2								
									Sluik	Wildplassen	Nachtwaai	Boomcar	Glasverbod	Ander	Ander drugs	Canabis	Wapens	Geld	Ander	PV	RIR	GAS	VZ
november 2015																							
actie Geturn	10Nov	96		4	46	4						17			8								
actie Storm	14Nov	80		2	36	13	13	8				6	1		2								
Storm Nieuw-Gent/ Brugsepoort	18Nov	112	1		99	77	26	14	1			11	1		10								
storm 7 prioritaire wijken	23Nov	128		3	85	66	51	43				9	1		7								
Storm Rooigem/Brugse Poort - Bloemekenswijk	25Nov	116	4		8	3	8	2			1	17		1	14								
studentikoos	26Nov	56		1	31	18	2	1		11	1	7		16	6								
									Sluik	Wildplassen	Nachtwaai	Boomcar	Glasverbod	Ander	Ander drugs	Canabis	Wapens	Geld	Ander	PV	RIR	GAS	VZ
december 2015																							
Studentikoos	3Dec	80		1	31	19	18	4		5	1	8	1	7	2								
Storm Ledeberg + Sluizeken/Tolhuis/Ham	15Dec	144		1	65	37	42					14	2		11								
Strom/Strop Brugsepoort- Muide-Bloemekenswijk-cen	18Dec	104	3	2	41	38	26	23				3			3								
Storm 7 prioritaire wijken	21Dec	78	1	1	2	62	26	31	16			8		1	5								

2.1.2. Overlast in de omschrijvingen 'Buurt Bestuurt'

Overzichtstabel acties in buurt Sluizeken-Tolhuis-Ham "

Actie OVERLAST Sluizeken-Tolhuis-Ham door het WIJKZORGTEAM	Datum	Capaciteit in uren	Sluikstorten			Verkeer			Gerechtigd			Controles pers	Fouilles	Controles Vigen	Doorzoeking Vigen
			GAS	Ophaling IVAGO	PV	Onmiddellijke Inning	PV	PVW	PV	RIR	Andere				
oktober 2015															
Actie WZT	20Oct	6	0	1	0	7	0	0	0	0	0	0	0	0	0
Actie WZT	16Oct	7	0	1	0	10	0	0	0	0	0	0	0	0	0
Actie WZT	20Oct	6	0	0	0	4	0	0	0	0	0	0	0	0	0
Actie WZT	30Oct	4	0	1	0	2	0	0	0	0	0	0	0	0	0
november 2015															
Actie WZT	3Nov	5	0	0	0	4	0	0	0	0	0	0	0	0	0
Actie WZT	12Nov	4	0	0	0	13	0	0	0	0	0	0	0	0	0
Actie WZT	26Nov	6	0	0	0	6	0	0	0	0	0	0	0	0	0
december 2015															
Actie WZT	8Dec	6	0	0	0	9	0	0	0	0	0	0	0	0	0

Tabel acties overlast in buurt Sluizeken-Tolhuis-Ham "

Naam actie	Datum	Capaciteit (in uren)	Arrestaties	Bestuurlijk Aanh	Gesinden	Controles pers	Fouilles	Controles Vigen	Doorzoeking	Gas			Inbeslagname			Afhandeling				
										Sluik	Wildplassen	Nachtlawai	Boomcar	Glasverbod	Andere	Andere drugs	Canabis	Wapens	Geld	Andere
januari 2015																				
Storm Sluizeken / Ledeberg	21Jan	128			55	33	18	4	2				8				11	2	12	
februari 2015																				
Storm	6Feb	72			2	46	20	17	8	3			1				3	3	3	10
maart 2015																				
Actie Storm Zuid, Sluizeken, Rabot	13Mar	64			1	31		7	4				7	2			1	12		16
Storm Ledeberg / Sluizeken Tolhuis Ham	18Mar	104			3	72	47	7	1	1			8				11	3	1	5
april 2015																				
Storm Sluizeken en Rabot	10Apr	72			2	85	21	12	2	2			2				9		4	27
Storm ledeberg/Sluizeken	16Apr	48				45	12	9	2								5			4
mei 2015																				

Naam actie	Datum	Capaciteit (in uren)	Arrestaties	Bestuurlijk Aanh	Geselnden	Controles pers	Fouilles	Controles Vigen	Doorzoeking	Inbeslagname					Afhandeling				
										Gas	Andere	Glasverbod	Boomcar	Nachtlawaai	Wildplassen	Sluik	Andere	Geld	Wapens
Storm Rabot- sluizeken	12May	48			12	9	3	1								5			1
Storm ledeberg/Sluizeken	16May	72	1	4	43	13	2	2								8	1	1	1
juni 2015																			
Actie Storm Zuid, Sluizeken, Rabot	5Jun	52			32	21	5	2								8	1	1	18
Storm ledeberg/Sluizeken	19Jun	96		3	89	52	27	6								11			32
Storm ledeberg/Sluizeken	24Jun	100		1	3	110	75	17	6							15	1	2	10
augustus 2015																			
Storm Rabot- sluizeken+ Zuid	6Aug	40		2	32	15	14	6								4			1
Storm ledeberg/Sluizeken	29Aug	50	1	2	39	22	8	6								11		3	8
oktober 2015																			
Storm Rabot-Sluizeken-Zuid	16Oct	63		1	47	21	9	2								3			11
november 2015																			
actie Storm	14Nov	80		2	36	13	13	8								6	1		2
december 2015																			
Storm Ledeberg + Sluizeken/Tolhuis/Ham	15Dec	144		1	65	37	42									14	2		11

Overzichtstabel acties in buurt Rabot-Blaisantvest "

Actie OVERLAST Rabot-Blaisantvest door het WIJKZORGTEAM	Datum	Capaciteit in uren	Sluikstorten			Verkeer			Gerechtelijk			Controles pers	Fouilles	Controles Vigen	Doorzoeking Vigen
			GAS	Ophaling IWAGO	PV	Onmiddellijke inring	PV	PVW	PV	RIR	Andere				
september 2015															
Actie WZT	30Sep	15	0	3	0	6	0	0	0	0	0	0	0	0	0
oktober 2015															
Actie WZT	13Oct	5	0	0	0	5	0	0	0	0	0	0	0	0	0
Actie WZT	23Oct	11	0	3	0	6	0	0	0	0	0	0	0	0	0
Actie WZT	29Oct	6	0	2	0	5	0	0	0	0	0	0	0	0	0
november 2015															
Actie WZT	9Nov	6	0	0	0	2	0	0	0	0	0	0	0	0	0
Actie WZT	16Nov	10	0	0	0	2	0	0	0	0	0	0	0	0	0
Actie WZT	27Nov	8	0	0	0	3	0	0	0	0	0	0	0	0	0
december 2015															
Actie WZT	3Dec	8	0	0	0	7	0	0	0	0	0	0	0	0	0
Actie WZT	11Dec	6	0	0	0	3	0	0	0	0	0	0	0	0	0

Tabel acties overlast in buurt Rabot-Blaisantvest "

Naam actie	Datum	Capaciteit (in uren)	Arrestaties	Bestuurlijk Aanh	Geselnden	Controles pers	Fouilles	Controles Vigen	Doorzoeking	Gas			Inbeslagname				Afhandeling					
										Sluik	Wildplassen	Nachtlawai	Boomcar	Glasverbod	Ander	Ander drugs	Canabis	Wapens	Geld	Ander	PV	RIR
februari 2015																						
Storm	6Feb	72		2	46	20	17	8	3				1			3	3	3	10			
Storm Rabot Blaisantvest - Dampoort	25Feb	72	1	1	2	57	34	15	3	1				1	1	11	1	15	3	2	13	
maart 2015																						
Actie Storm Zuid, Sluizeken, Rabot	13Mar	64		1	31	7	4						7	2	1	12						16
Storm	27Mar	64			78	57	39	33					2	4		10	1					2
april 2015																						
Storm Sluizeken en Rabot	10Apr	72		2	85	21	12	2	2			2				9				4		27
Actie storm Rabot-Dampoort	25Apr	104		1	26	16	9	5								5				3		14
mei 2015																						
																PV	RIR	GAS	VZ			

Naam actie	Datum	Capaciteit (in uren)	Arrestaties	Bestuurlijk Aanh	Geselnden	Controles pers	Fouilles	Controles Vigen	Doorzoeking	Gas			Inbeslagname					Afhandeling										
										Stuik	Wildplassen	Nachtlawaai	Boomcar	Glasverbod	Ander	Ander drugs	Canabis	Wapens	Geld	Ander	PV	RIR	GAS	VZ				
Storm Rabot- sluizeken	12May	48				12	9	3	1								27.5		5				1					
Storm Rabot Blaisantvest - Dampoort	26May	64				40	22	53	33	1									1					7				
juni 2015																												
Actie Storm Zuid, Sluizeken, Rabot	5Jun	52				32	21	5	2					1	2	5	1		8	1		1		18				
Storm Dampoort / Rabot	17Jun	96				66	34	22	9		1			1		10	2		17	2		2		10				
juli 2015																												
Storm Rabot Blaisantvest - Dampoort	3Jul	80	1	1	35	20	10	2											4					15				
augustus 2015																												
StormNieuw gent- Brugsepoort	7Aug	72		1	61	52	20	6								6	3		9					2				
STORM Rabot + Dampoort	24Aug	72		1	72	59	19	11											8	3				33				
september 2015																												
Actie storm Rabot-Dampoort	11Sep	96		2	57	43	31	14	2							4			7	2		2		22				
oktober 2015																												
STORM	9Oct	45		1	62	42	15	6		1					1	7		1	12			1		8				
Storm Rabot Blaisantvest - Dampoort	10Oct	80			118	36	57	36							7	7			11					6				
Storm Rabot Blaisantvest - Dampoort	10Oct	80			118	36	57	36							7	7			11					6				
Storm Rabot-Sluizeken-Zuid	16Oct	63		1	47	21	9	2								1			3					11				
november 2015																												
actie Storm	14Nov	80		2	36	13	13	8								2	2		6	1				2				

2.1.3. Overlast in de Overpoortbuurt

	jan	feb	maa	apr	mei	jun	jul	aug	sep	okt	nov	dec	totaal
Overpoort - kernzone (Overpoortstraat, Stalhof en Voetweg)													
Diefstal													
gewone diefstal (handtas (en inhoud), kledij,...) 2015	15	38	33	22	29	11	4	3	17	27	20	18	237
<i>gewone diefstal (handtas (en inhoud), kledij,...) 2014</i>	26	35	37	14	18	15	3	5	12	24	22	17	228
Zakkenrollerij 2015	16	23	32	14	19	4	3	0	13	11	14	5	154
<i>Zakkenrollerij 2014</i>	27	48	49	14	9	5	3	1	6	11	8	6	187
Niet naleven van het glasverbod	0	6	1	1	0	41	0	1	2	12	7	0	71
Volume achtergelaten glas (2x/jaar)	0	0	0	0	0	0	0	0	0	0	0	0	0
Overpoort - volledige buurt (inclusief kernzone) 2015													
Diefstal 2015													
gewone diefstal (handtas (en inhoud), kledij,...)	18	39	37	22	35	16	5	7	24	31	25	21	280
grijpdiefstal	1	0	1	0	1	0	0	0	1	2	1	0	7
handtasroof	0	0	0	0	1	0	0	0	1	0	0	0	2
diefstal gewapenderhand	0	0	0	0	0	0	0	0	0	2	0	0	2
diefstal met geweld zonder wapen	3	3	3	2	3	2	0	1	3	3	6	2	31
diefstal met list	2	0	0	1	0	0	0	0	1	0	0	0	4
diefstal uit of aan voertuig	1	2	1	3	5	3	0	0	3	1	5	1	25
fietsdiefstal	0	0	0	0	0	0	0	0	0	0	0	0	0
steaming	0	0	0	1	0	0	0	0	0	0	0	0	1
<i>Diefstal 2014</i>	39	56	63	29	27	20	9	9	25	38	34	27	376
Geluidshinder (van horeca, boomcars, kotfuiwen, roepende studs,...) 2015													
<i>Geluidshinder (van horeca, boomcars, kotfuiwen, roepende studs,...) 2014</i>	4	8	4	0	1	1	0	0	0	5	3	0	26
Niet plaatsen of tijdig ledigen van afvalkorven rond ha-zaak (frituur,...) 2015													
<i>Niet plaatsen of tijdig ledigen van afvalkorven rond ha-zaak (frituur,...) 2014</i>	0	0	0	0	0	0	0	0	0	0	0	0	0
Sluikstorten 2015													
<i>Sluikstorten 2014</i>	1	3	1	0	0	1	0	0	0	6	0	0	12
Wildplassen 2015													
<i>Wildplassen 2014</i>	24	86	58	89	51	14	1	0	55	197	103	14	692
Vechtpartijen 2015													
<i>Vechtpartijen 2014</i>	1	1	3	1	2	0	0	0	2	7	3	2	22
Slagen en verwondingen 2015													
<i>Slagen en verwondingen 2014</i>	12	24	14	16	10	8	4	0	5	12	12	13	130
Steekpartij 2015													
<i>Steekpartij 2014</i>	0	0	0	0	1	0	0	0	0	0	1	0	2
Geweld tegen beroepen van algemeen belang 2015													
<i>Geweld tegen beroepen van algemeen belang 2014</i>	0	0	0	0	0	0	0	0	0	1	0	0	1
Verkeer: alcoholcontroles in de Overpoortbuurt													
Aantal acties "	0	0	0	0	0	0	0	0	0	0	0	0	0
Aantal uren "	0	0	0	0	0	0	0	0	0	0	0	0	0
Aantal gecontroleerde voertuigen (selectief) "	0	0	0	0	0	0	0	0	0	0	0	0	0
Resultaten (geïntoxiceerden,...)													
alarm "	0	0	0	0	0	0	0	0	0	0	0	0	0
positief "	1	1	1	0	1	0	0	0	0	0	0	0	4
Aantal bestuurlijke aanhoudingen													
	0	0	0	0	0	0	0	0	0	0	0	0	0
Politie-inzet in de Overpoortbuurt (capa in uren)													
	262	670	809	641	808	915	108	92	690	1067	770	312	7144
Aantal arbeidsongevallen bij politie door agressie in Overpoortbuurt													
	0	1	0	0	0	2	0	0	0	1	0	0	4

* kernzone: Overpoortstraat, Stalhof, Voetweg, Kramersplein

** periferie: Benedictijnenstraat, Jan Frans Willemsstraat, Isabellakaai, Kantienberg, Kattenberg, Kunstlaan, Normalschoolstraat, Sint-Amandplein, Sint-Amandstraat, Sint-Pietersplein.

2.1.4. Overlast in de Zuidbuurt

	jan	feb	maa	apr	mei	jun	jul	aug	sep	okt	nov	dec	totaal
Criminele figuren / fenomenen													
Zakkenrollerij 2015	0	0	1	0	2	1	0	2	1	0	0	0	7
Zakkenrollerij 2014	0	1	0	0	0	1	1	3	1	0	1	0	8
Autodiefstal 2015	0	0	0	0	0	0	0	0	0	0	0	0	0
Autodiefstal 2014	0	0	0	0	0	0	0	0	0	0	0	0	0
Sackjacking 2015	0	0	0	0	0	0	0	0	0	0	0	0	0
Sackjacking 2014	0	0	0	0	0	0	0	0	0	0	0	0	0
Diefstal uit/aan voertuig 2015	0	1	0	0	0	0	1	1	0	0	0	1	4
Diefstal uit/aan voertuig 2014	0	0	0	0	0	0	0	1	1	0	0	1	3
Graffiti 2015	0	0	0	0	0	0	0	0	0	0	0	0	0
Graffiti 2014	0	0	0	0	0	0	0	0	0	0	0	0	0
Beschadiging voertuig 2015	0	0	0	0	1	0	0	0	1	1	0	0	3
Beschadiging voertuig 2014	0	0	1	2	0	0	0	0	0	0	0	1	4
Feiten (PV of GAS)													
Slagen 2015	2	1	1	3	1	1	1	2	2	5	1	1	21
Slagen 2014	2	4	2	2	1	1	1	3	3	0	2	0	21
Feitelijkheden of lichte gewelddaden zijn verboden 2015	0	0	0	0	0	0	0	0	0	0	0	0	0
Feitelijkheden of lichte gewelddaden zijn verboden 2014	0	0	0	0	0	0	1	0	0	0	0	0	1
Opzettelijke verwondingen of slagen toebrengen verboden 2015	0	0	0	0	0	0	0	0	0	0	0	0	0
Opzettelijke verwondingen of slagen toebrengen verboden 2014	0	0	0	0	0	0	0	0	0	0	0	0	0
Feitelijkheden of lichte gewelddaden zijn verboden (mensenhandel) 2015	0	0	0	0	0	0	0	0	0	0	0	0	0
Feitelijkheden of lichte gewelddaden zijn verboden (mensenhandel) 2014	0	0	0	0	0	0	0	0	0	0	0	0	0
Opzettelijke verwondingen of slagen toebrengen verboden (mensenhandel) 2015	0	0	0	0	0	0	0	0	0	0	0	0	0
Opzettelijke verwondingen of slagen toebrengen verboden (mensenhandel) 2014	0	0	0	0	0	0	0	0	0	0	0	0	0
Zedendelicten 2015	0	1	0	1	0	0	0	1	0	0	0	0	3
Zedendelicten 2014	0	0	0	1	0	0	1	1	0	0	0	0	3
Vandalisme 2015	2	1	1	1	1	1	2	0	1	1	0	1	12
Vandalisme 2014	1	0	1	4	0	0	0	1	5	2	1	1	16
Beschadiging andermans roerende eigendommen 2015	0	0	0	0	0	0	1	0	0	0	0	0	1
Beschadiging andermans roerende eigendommen 2014	0	0	1	1	0	0	0	0	0	0	0	0	2
Beschadiging van onroerende goederen 2015	1	1	0	1	0	0	0	1	0	0	0	0	4
Beschadiging van onroerende goederen 2014	0	0	0	1	0	0	0	0	0	1	1	0	3
Graffiti op roerende en onroerende goederen 2015	0	0	0	0	0	0	0	0	0	0	0	0	0
Graffiti op roerende en onroerende goederen 2014	0	0	0	0	0	0	0	0	0	0	0	0	0
Alcohol 2015	3	6	4	6	6	1	6	2	4	4	5	2	49
Alcohol 2014	7	3	4	9	6	7	6	6	6	3	2	2	61
Sluitingsuur om 1u00 2015	0	0	0	0	0	0	0	0	0	0	1	0	1
Sluitingsuur om 1u00 2014	0	0	0	0	0	0	0	0	0	0	0	0	0
Zich in een inrichting bevinden na sluitingsuur 2015	0	0	0	0	0	0	0	0	0	0	0	0	0
Zich in een inrichting bevinden na sluitingsuur 2014	0	0	0	0	0	0	0	0	0	0	0	0	0
Geen zichtbare vermelding sluitingsuur 2015	0	0	0	0	0	0	0	0	0	0	0	0	0
Geen zichtbare vermelding sluitingsuur 2014	0	0	0	0	0	0	0	0	0	0	0	0	0
Bedreigingen 2015	0	2	0	2	0	0	0	0	2	0	0	1	7
Bedreigingen 2014	0	0	1	2	0	0	0	0	1	0	0	1	5
Nachtlawaaï PV 2015	0	0	0	0	1	0	0	0	0	1	0	1	3
Nachtlawaaï PV 2014	0	0	0	1	0	0	1	0	0	0	0	0	2
Nachtlawaaï gas 2015	0	0	0	0	1	0	0	0	0	1	0	1	3
Nachtlawaaï gas 2014	0	0	0	1	0	0	0	0	0	0	0	0	1
Wapens 2015	8	3	6	8	10	2	6	2	7	0	7	2	61
Wapens 2014	4	3	3	8	5	7	0	9	5	0	5	4	53
Straatroof 2015	2	2	1	0	1	0	1	1	1	1	0	1	11
Straatroof 2014	2	1	2	5	2	1	1	0	0	3	2	4	23
Grijpdiefstal van handtas 2015	0	0	0	0	0	0	0	0	0	0	0	0	0
Grijpdiefstal van handtas 2014	0	0	0	0	0	0	0	0	0	0	0	0	0
Hold-up 2015	0	0	0	0	0	0	0	0	0	0	0	0	0
Hold-up 2014	0	0	0	0	0	0	0	0	0	0	0	0	0
Afpersing 2015	0	0	0	0	0	0	0	0	0	0	0	0	0
Afpersing 2014	0	0	0	0	0	0	0	0	0	1	2	2	5
Andere vormen van diefstal met geweld 2015	2	2	1	0	1	0	1	1	1	1	0	1	11
Andere vormen van diefstal met geweld 2014	2	1	2	5	2	1	1	0	0	2	0	2	18
Drugs parketcode 60 - 2015	20	9	21	22	24	24	23	22	20	29	11	14	239
Drugs parketcode 60 - 2014	3	11	18	24	22	34	10	17	20	22	19	16	216
Drugbezit 2015	19	8	21	21	22	24	23	19	20	28	11	13	229

	jan	feb	maa	apr	mei	jun	jul	aug	sep	okt	nov	dec	totaal
<i>Drugbezit 2014</i>	2	10	16	22	21	34	9	15	20	22	19	16	206
Invoer drugs 2015	0	0	0	0	0	0	0	0	0	0	0	0	0
<i>Invoer drugs 2014</i>	0	0	0	0	0	0	0	0	0	0	0	0	0
Handel verboden producten 2015	1	0	0	1	1	0	0	1	0	1	0	1	6
<i>Handel verboden producten 2014</i>	1	1	0	2	1	0	1	2	0	0	0	0	8
Andere 2015	0	1	0	0	0	0	0	2	0	0	0	0	3
<i>Andere 2014</i>	0	0	2	0	0	0	0	0	0	0	0	0	2
Lawaai in het verkeer 2015	4	3	6	13	18	9	5	7	10	7	9	9	100
<i>Lawaai in het verkeer 2014</i>	4	8	5	9	14	11	3	3	11	3	3	2	76
Niet of laattijdige (...)aangifte dienstpersoneel 2015	5	4	2	3	3	5	2	3	1	3	2	1	34
<i>Niet of laattijdige (...)aangifte dienstpersoneel 2014</i>	5	3	3	9	3	1	3	3	6	1	4	3	44
Publiek lokken naar publiek toegankelijke plaatsen 2015	0	0	0	0	0	0	0	0	0	0	0	0	0
<i>Publiek lokken naar publiek toegankelijke plaatsen 2014</i>	0	0	0	0	1	1	0	0	0	0	0	0	2
Uitbaten publiek toeg. inrichting waar publiek naartoe gelokt wordt 2015	0	0	0	0	0	0	0	0	0	0	0	0	0
<i>Uitbaten publiek toeg. inrichting waar publiek naartoe gelokt wordt 2014</i>	0	0	0	0	0	0	0	0	0	0	0	0	0
Aandachttrekkende handelingen 2015	1	3	1	1	1	1	0	1	1	1	1	0	12
<i>Aandachttrekkende handelingen 2014</i>	5	1	0	2	1	2	1	0	3	0	3	1	19
Aanbod seksuele handelingen tegen vergoedingen 2015	0	0	0	0	0	0	0	0	0	0	0	0	0
<i>Aanbod seksuele handelingen tegen vergoedingen 2014</i>	0	0	0	0	0	0	0	0	0	0	0	0	0
Naakt/lingerie/badpak/... inbreuken tegen de kledijvoorschriften 2015	7	14	12	20	11	9	5	22	16	26	14	14	170
<i>Naakt/lingerie/badpak/... inbreuken tegen de kledijvoorschriften 2014</i>	18	7	12	9	15	11	6	4	8	11	20	10	131
Verbod van diensten - seksuele handelingen tegen vergoeding 2015	0	0	0	0	0	0	0	0	0	0	0	0	0
<i>Verbod van diensten - seksuele handelingen tegen vergoeding 2014</i>	0	0	0	0	0	0	0	0	0	0	0	0	0
Zichtbare vorm van publiciteit naar huis van ontucht - prostitutie 2015	0	0	0	0	0	0	0	0	0	0	0	0	0
<i>Zichtbare vorm van publiciteit naar huis van ontucht - prostitutie 2014</i>	0	0	0	0	0	0	0	0	0	0	0	0	0
Sluikstorten op de openbare weg 2015	0	0	0	0	0	0	0	0	0	0	0	0	0
<i>Sluikstorten op de openbare weg 2014</i>	11	0	0	0	7	0	0	0	0	0	0	0	18
Wildplassen 2015	2	1	0	1	5	1	3	2	0	1	0	1	17
<i>Wildplassen 2014</i>	1	2	1	1	1	0	1	0	0	8	7	2	24
Ingezette capaciteit aan patrouille uren "	563	536	626	573	525	437	216	219	452	553	515	394	5609

* Zuidbuurt: Brabantdam (Tussen Sint-Annalein en Vlaanderenstraat), ZuidStationstraat, Schepenvijverstraat, Pieter Vanderdonckdoorgang, Belgradostraat, Vlaanderenstraat (Tot Hippoliet Lippensplein), Hippoliet Lippensplein

2.1.5. Overlast in de Dampoortbuurt

	jan	feb	maa	apr	mei	jun	jul	aug	sep	okt	nov	dec	totaal
Netheid 2015													
sluikstorten - pv	0	2	0	0	0	0	4	2	0	1	0	0	9
sluikstorten - gas	0	3	4	2	1	0	1	1	2	1	1	0	16
sluikstorten: aantal feiten met minstens 1 gekende dader (pv + gas)	0	0	0	0	0	0	0	0	0	0	0	0	0
sluikstorten: aantal feiten met heterdaad vatting (pv+gas)	0	0	0	0	0	0	0	0	0	0	0	0	0
hondenpoep - gas	0	0	0	0	0	0	0	0	0	0	0	0	0
wildplassen - gas	1	0	1	0	0	0	2	0	3	0	0	0	7
barbecues openbaar domein - gas	0	0	0	2	0	0	0	0	0	0	0	0	2
Geluidshinder 2015													
nachtlawaai horeca - pv	0	0	0	0	0	0	0	0	0	0	0	0	0
nachtlawaai niet horeca - pv	0	0	0	0	0	0	0	0	0	0	0	0	0
nachtlawaai horeca - gas	1	0	1	2	13	2	2	11	2	7	3	3	47
nachtlawaai niet horeca - gas	0	0	0	0	0	0	0	0	0	0	0	0	0
lawaai in het verkeer - gas	0	0	1	0	0	1	0	0	0	0	0	0	2
lawaai veroorzaakt door dieren - gas	0	0	0	1	0	0	0	0	0	0	0	0	1
lawaaihinder overdag horeca - gas	0	0	0	0	0	0	0	0	0	0	0	0	0
lawaaihinder overdag niet horeca - gas	0	0	0	0	0	0	0	0	0	0	0	0	0
vuurwerk en voetzoekers in open lucht zonder machtiging - gas	0	0	0	0	0	0	0	0	0	0	0	0	0
Vandalisme 2015													
beschadiging andermans roerende eigendommen - gas	0	0	1	2	2	2	0	0	0	1	0	0	8
beschadiging van onroerende goederen - gas	0	1	1	0	0	0	0	1	0	0	0	2	5
graffiti op roerende en onroerende goederen - gas	0	0	0	0	0	0	0	0	0	0	0	0	0
Horeca/Nachtwinkels/Belwinkels 2015													
sluitingsuur om 0100 uur - gas	0	0	0	0	0	0	0	2	0	0	0	0	2
zich in een inrichting bevinden na 0100 uur - gas	0	0	0	0	0	0	0	0	0	0	0	0	0
geen zichtbare vermelding sluitingsuur - gas	0	0	0	0	0	0	0	0	0	0	0	0	0
inbreuken openingsuren nachtwinkel - gas	0	0	0	1	0	0	0	0	0	0	0	0	1
inbreuken openingsuren belwinkel - gas	0	0	0	0	0	0	0	0	0	0	0	0	0
verkoop buiten de openingsuren - gas	0	0	0	0	0	0	0	0	0	0	0	0	0
niet vermelding openingsuren - gas	0	0	0	0	0	0	0	0	0	0	0	0	0
Dieren 2015													
honden niet aan de leiband - gas	0	0	0	0	0	0	0	0	0	0	0	0	0
voederen van dieren op openbaar domein zonder toestemming - gas	0	0	0	0	0	0	0	0	0	0	0	0	0
Wapens 2015													
verboden wapendracht (blanke wapens) - pv	0	1	2	1	0	0	0	1	2	1	0	0	8
verboden wapendracht (vuurwapens) - pv	0	0	0	0	0	0	0	0	0	0	0	0	0
Drugbezit 2015													
wederrechtelijk bezit/gebruik van verdovende middelen - pv	8	9	24	12	18	21	6	7	7	8	5	6	131
verkoop van verdovende middelen - pv	1	1	1	3	3	1	0	1	2	1	1	0	15
vervoer van verdovende middelen, door een niet gemachtigd persoon - pv	0	0	0	0	0	0	0	1	0	0	0	0	1
teelt drugs - pv	0	0	0	0	0	0	0	2	0	0	0	0	2
Mensenhandel/domiciliefraude 2015													
inbreuk wooncode en kamerdecreet - gas/pv	0	0	0	0	0	0	0	0	0	0	0	0	0
sociale fraude parketcode 69 - pv	0	0	0	0	0	0	0	0	0	0	1	0	1
huisjesmelkerij - pv	0	0	0	0	0	0	0	0	0	0	0	0	0
bedelarij - gas	0	0	0	0	0	0	0	0	0	0	0	1	1
Parkeeroverlast 2015													
hinder en/of gevaar voor andere weggebruikers													
Pv	14	3	8	10	7	9	5	10	26	25	19	38	174
Onmiddellijke inning	17	11	17	15	15	15	13	15	27	43	14	1	203
rijbaan													
Pv	2	3	0	3	0	1	1	1	1	2	3	18	35
Onmiddellijke inning	2	11	3	3	3	1	2	0	6	3	1	0	35
parkeerverboden													
Pv	8	7	2	7	11	8	4	7	9	15	30	51	159
Onmiddellijke inning	16	8	23	15	24	13	4	5	19	49	30	1	207
verbod -en gebodsborden													
Pv	5	2	6	6	4	8	2	5	8	14	8	32	100
Onmiddellijke inning	15	6	11	8	8	6	6	4	6	17	8	0	95
voorbehouden plaatsen mindervaliden													
Pv	3	1	5	4	3	3	1	2	2	5	3	1	33
Onmiddellijke inning	4	1	2	2	2	2	2	3	2	3	1	0	24
voorbehouden plaatsen taxi's													


	jan	feb	maa	apr	mei	jun	jul	aug	sep	okt	nov	dec	totaal
Pv	0	0	0	0	1	0	0	0	0	0	0	0	1
Onmiddellijke inning	0	0	0	0	1	0	0	0	0	0	0	0	1
haltes openbaar vervoer													
Pv	0	0	0	0	0	0	0	0	0	0	0	0	0
Onmiddellijke inning	0	0	0	0	0	0	0	0	0	0	0	0	0
parkeren op voet- zebra- en fietspaden													
Pv	1	2	3	4	3	5	0	4	4	5	10	46	87
Onmiddellijke inning	5	4	8	11	6	6	4	6	10	8	11	0	79
Snelheid 2015													
snelheidsovertredingen													
Pv	1	1	0	1	20	2	10	17	47	27	23	17	166
Onmiddellijke inning	0	0	0	0	108	2	20	38	369	130	50	0	717

* Dampoortbuurt: Deze buurt komt overeen met de administratieve wijk "Dampoort" zoals gedefinieerd door de stad Gent.

2.1.6. Overlast door illegale economie

	jan	feb	maa	apr	mei	jun	jul	aug	sep	okt	nov	dec	totaal
Overlast - Illegale economie													
inbreuken op regels inzake nacht- en belwinkels 2015	0	0	0	1	4	0	0	0	0	0	1	0	6
artikel2: inbreuken openingsuren nachtwinkel	0	0	0	1	0	0	0	0	0	0	1	0	2
artikel3: inbreuken openingsuren nachtwinkel tijdens Gentse Feesten	0	0	0	0	0	0	0	0	0	0	0	0	0
artikel4: inbreuken openingsuren privaat bureau telecommunicatie	0	0	0	0	1	0	0	0	0	0	0	0	1
artikel5: verkoop buiten de openingsuren	0	0	0	0	0	0	0	0	0	0	0	0	0
artikel6: niet vermelding openingsuren	0	0	0	0	3	0	0	0	0	0	0	0	3
<i>aantal inbreuken op regels inzake nacht- en belwinkels 2014</i>	<i>0</i>	<i>0</i>	<i>0</i>	<i>0</i>	<i>1</i>	<i>0</i>	<i>10</i>	<i>0</i>	<i>0</i>	<i>0</i>	<i>0</i>	<i>0</i>	<i>11</i>
controles op nacht- en belwinkels													
aantal uitgevoerde controles "	0	3	7	0	0	0	0	0	8	22	1	0	41
aantal inbreuken op regels inzake nacht- en belwinkels "	0	0	0	0	0	0	0	0	1	0	1	0	2

2.1.7. Werking met nieuwe gemeenschappen

 Werking met nieuwe gemeenschappen	jan	feb	maa	apr	mei	jun	jul	aug	sep	okt	nov	dec	totaal
Uren contacten met de gemeenschappen "	42	18	32	43	37	8	0	8	12	6	19	12	237
Aantal opgeleide medewerkers in 2-daagse diversiteit "	0	16	15	16	23	16	0	19	21	20	23	0	169
2-jaarlijkse bevraging over perceptie tov politie bij sleutelfiguren "	0	0	0	0	0	0	0	0	0	0	0	0	0

2.2. Diefstal in woningen

	jan	feb	maa	apr	mei	jun	jul	aug	sep	okt	nov	dec	totaal
Diefstallen in woningen													
Woninginbraak (ruim) 2015	171	160	226	177	157	155	163	154	111	104	131	186	1895
poging	86	69	97	81	61	57	65	60	49	35	57	60	777
voltrokken	85	91	129	96	96	98	98	94	62	69	74	126	1118
<i>Woninginbraak (ruim) 2014</i>	<i>197</i>	<i>199</i>	<i>202</i>	<i>218</i>	<i>219</i>	<i>200</i>	<i>187</i>	<i>180</i>	<i>185</i>	<i>306</i>	<i>224</i>	<i>185</i>	<i>2502</i>
Woninginbraak (ruim) 2015													
opgehelderde feiten	8	6	4	11	7	18	8	18	2	2	9	9	102
gevatte daders	17	7	6	20	7	24	8	27	3	2	10	12	143
Sporenopnames bij diefstallen in woningen													
(effectief) uitgevoerde sporenopnames "	150	148	204	172	138	153	161	147	116	96	115	183	1783
Gevonden matches in het algemeen sporenbestand "	0	0	0	0	0	17	0	0	0	0	0	21	38
Opgeloste feiten door sporenanalyse "	0	0	0	0	0	21	0	0	0	0	0	35	56
Gevatte daders door sporenanalyse "	0	0	0	0	0	14	0	0	0	0	0	16	30
Preventieadviezen tegen diefstal in woningen/gebouwen													
particuliere woningen "	71	56	64	49	43	62	29	38	52	53	42	46	605
andere gebouwen "	1	3	1	0	2	6	5	1	0	1	2	4	26
speed diefstalpreventie advies bij woningen/gebouwen "	893	0	129	477	856	393	385	422	568	273	3570	603	8569
Voordrachten beveiligen woningen	1	0	0	1	1	1	0	0	0	0	0	2	6
Hercosi's bij inbraken	47	40	42	32	29	29	16	15	18	24	11	20	323

2.3. Straatcriminaliteit - geweld

	jan	feb	maa	apr	mei	jun	jul	aug	sep	okt	nov	dec	totaal	
Straatcriminaliteit - geweld														
Grijpdiefstal van een handtas														
met geweld of bedreiging 2015		2	3	3	2	5	2	4	4	1	2	3	4	35
<i>met geweld of bedreiging 2014</i>		6	7	4	0	1	9	1	2	4	6	4	3	47
Afpersing 2015		11	5	14	9	6	11	7	5	6	7	4	11	96
<i>afpersing 2014</i>		12	7	8	10	11	7	8	6	15	13	7	7	111
Andere vormen van diefstal														
met geweld of bedreiging 2015		21	23	33	26	18	21	21	25	21	28	29	20	286
<i>met geweld of bedreiging 2014</i>		37	50	48	39	23	36	34	16	37	42	24	21	407
Aantal geregistreerde feiten met meerderjarige daders														
aantal opgehelderde feiten met minstens 1 gekende meerderjarige dader		6	4	4	8	7	6	4	8	11	6	4	8	76
gevatte meerderjarige daders		7	5	7	13	14	6	5	8	12	8	4	9	98
Aantal geregistreerde feiten met minderjarige daders														
aantal opgehelderde feiten met minstens 1 gekende minderjarige dader		2	1	5	2	1	2	1	1	1	2	0	1	19
gevatte minderjarige daders		2	3	18	2	1	2	1	6	1	4	0	2	42
Inbeslaggenomen wapens														
vuurwapens		0	5	2	2	0	0	0	1	1	2	1	0	14
andere wapens		2	3	8	2	0	6	2	3	1	4	0	2	33

2.4. Straatcriminaliteit - gendercrime

	jan	feb	maa	apr	mei	jun	jul	aug	sep	okt	nov	dec	totaal
Straatcriminaliteit - gendercrime													
Aanzet tot discriminatie, haat of geweld jegens een persoon (racisme en xenofobie) 2015	0	0	2	0	0	2	1	2	2	0	0	2	11
<i>Aanzet tot discriminatie, haat of geweld jegens een persoon (racisme en xenofobie) 2014</i>	1	2	0	1	0	1	0	2	0	1	0	0	8
Aanzet tot discriminatie, haat of geweld tot een groep of een gemeenschap (racisme en xenofobie) 2015	1	0	0	0	0	0	0	1	0	1	1	1	5
<i>Aanzet tot discriminatie, haat of geweld tot een groep of een gemeenschap (racisme en xenofobie) 2014</i>	0	0	0	0	3	0	2	1	0	1	0	0	7
Publiciteit geven aan zijn voornemen tot discriminatie, haat of geweld (racisme en xenofobie) 2015	0	0	0	0	0	0	0	0	0	0	0	0	0
<i>Publiciteit geven aan zijn voornemen tot discriminatie, haat of geweld (racisme en xenofobie) 2014</i>	0	1	0	0	0	0	0	0	0	1	1	0	3
Discriminatie tijdens het aanbieden van diensten of goederen (racisme en xenofobie) 2015	0	0	1	0	1	0	0	0	0	0	0	0	2
<i>Discriminatie tijdens het aanbieden van diensten of goederen (racisme en xenofobie) 2014</i>	0	0	0	1	1	0	0	1	0	0	1	0	4
Discriminatie bij aanwerving, opleiding of bij uitvoering van een arbeidsovereenkomst (racisme en xenofobie) 2015	0	0	0	0	0	0	0	0	0	0	0	0	0
<i>Discriminatie bij aanwerving, opleiding of bij uitvoering van een arbeidsovereenkomst (racisme en xenofobie) 2014</i>	0	0	0	0	0	0	0	0	0	0	0	0	0
Homofobie 2015	0	0	0	0	1	0	0	2	1	0	1	0	5
<i>Homofobie 2014</i>	0	1	1	0	2	0	0	1	0	1	0	0	6
Totaal 2015	1	0	3	0	2	2	1	5	4	1	2	3	24
<i>Totaal 2014</i>	1	4	1	2	6	1	2	5	0	4	2	0	28

	jan	feb	maa	apr	mei	jun	jul	aug	sep	okt	nov	dec	totaal
Straatcriminaliteit - gendercrime													
aantal gecontroleerde meldingen via het meldpunt "	0	0	0	0	1	0	0	4	2	2	0	0	9
aantal opgeleide mensen "	0	16	15	16	23	16	0	19	21	20	23	0	169
aantal gender gerichte uren (patrouille of contacturen) "	0	0	0	0	0	8	0	8	8	8	8	0	40

2.5. Risiconetwerken - taxi's

	jan	feb	maa	apr	mei	jun	jul	aug	sep	okt	nov	dec	totaal
Risiconetwerken - taxi's													
aantal vergunde taxi's (totaal) "	0	0	0	208	208	208	208	208	208	208	0	0	1456
uitstroom "	0	0	0	4	0	0	0	0	0	0	0	0	4
instroom "	0	0	0	0	0	0	0	0	0	0	0	0	0
Actie taxi													
Uitgevoerde acties "	0	3	4	5	6	3	12	0	0	0	1	0	34
Gecontroleerde taxi's "	0	48	50	52	49	20	343	0	0	0	38	0	600
Vastgestelde overtredingen "	0	18	24	8	25	8	54	0	0	0	17	0	154
Uitdienststellingen nav inbreuken "	0	2	1	3	5	1	1	0	0	0	2	0	15
Overtredingen op korpsniveau (inclusief acties)													
vastgestelde overtredingen " 2015	22	35	48	24	39	34	82	9	13	22	30	26	384
<i>vastgestelde overtredingen 2014</i>	52	47	32	36	34	38	43	21	12	42	78	29	464
Uren besteed aan taxiconroles "	0	48	69	58	44	57	52	0	0	0	104	0	432

2.6. Risiconetwerken - portiers

	jan	feb	maa	apr	mei	jun	jul	aug	sep	okt	nov	dec	totaal
Risiconetwerken - portiers													
Aantal vaste inrichtingen "	22	22	22	22	24	24	24	24	22	22	22	22	
aantal portiers (standaard - kan verhogen bij evenementen) "	23	23	25	25	25	25	25	25	25	25	25	25	
Aantal gecontroleerde zaken "	12	7	12	31	12	21	6	11	19	19	3	37	190
Aantal gecontroleerde portiers "	11	7	17	36	17	118	249	13	46	22	17	32	585
Aantal vastgestelde inbreuken	44	32	37	27	44	38	59	26	21	28	30	33	419
1. Wet van 10/4/1990 (1pv kan meerdere inbreuken bevatten)	1	2	0	2	1	0	4	0	1	0	0	0	11
aanvankelijke pv's 2015	1	2	0	2	1	0	4	0	1	0	0	0	11
<i>aanvankelijke pv's 2014</i>	0	0	1	0	2	2	1	0	0	0	0	0	6
navolgende pv's en kantschriften	0	0	0	0	0	0	0	0	0	0	0	0	0
2. Feiten gelinkt aan portiers in alle hoedanigheden 2015	43	30	37	25	43	38	55	26	20	28	30	33	408
<i>feiten gelinkt aan portiers in alle hoedanigheden 2014</i>	23	22	42	31	35	15	73	35	33	38	41	38	426
3. Overtredingen op de lokale reglementering / gas 2015	0	0	0	0	0	0	0	0	0	0	0	0	0
<i>Overtredingen op de lokale reglementering / gas 2014</i>	0	0	0	0	0	0	0	0	0	0	1	0	1
Ingezette capaciteit bij controles MFO-4 "	12	0	7	10	23	28	71	9	12	28	3	14	217

2.7. Jeugdproblematiek


	jan	feb	maa	apr	mei	jun	jul	aug	sep	okt	nov	dec	totaal
First offenders													
First offenders (tem 17 jaar) goedgekeurd door het parket													
winkeldiefstal "	3	0	3	4	5	3	4	2	2	3	0	1	30
gewone diefstal "	0	0	1	0	0	0	0	0	0	0	0	0	1
slagen en verwondingen "	0	0	0	0	0	0	0	1	1	3	0	0	5
gebruik van blanke wapens "	0	0	1	0	1	0	1	1	0	0	0	0	4
Feiten naar leeftijd(sgroep)													
min 12 jaar "	0	0	1	1	0	0	0	0	2	2	0	0	6
plus 12 jaar "	3	0	4	3	6	3	5	4	1	4	0	1	34
Personen per fase in FO-traject													
Mogelijke FO's cfr lijst DIAK "	19	16	13	9	17	39	29	26	25	35	26	19	273
Mogelijke FO's na toetsing DMZ, overgemaakt aan parket "	2	19	8	0	4	6	6	2	2	1	8	10	68
Dossiers wachtend op goedkeuring parket voor instap in FO-project "	11	2	11	11	13	8	8	8	8	2	9	19	110
Aantal FO's goedgekeurd door parket "	3	0	5	4	6	3	5	4	3	6	0	1	40

	jan	feb	maa	apr	mei	jun	jul	aug	sep	okt	nov	dec	totaal
Spijbelen													
Aangemelde spijbelaarsdossiers vanuit de scholen "	15	8	24	9	24	22	0	0	5	4	6	7	124
Door DMZ opgenomen dossiers (enkel bij onwil ouders) "	4	4	4	3	5	6	0	0	3	0	4	2	35

	jan	feb	maa	apr	mei	jun	jul	aug	sep	okt	nov	dec	totaal
Steaming													
steaming 2015	1	0	4	3	1	0	1	0	0	0	0	2	12
<i>steaming 2014</i>	0	1	1	2	0	0	0	0	0	2	0	1	7
Opgehelderde feiten	0	0	1	0	0	0	0	0	0	0	0	1	2
Gevatte daders	0	0	3	0	0	0	0	0	0	0	0	2	5

	jan	feb	maa	apr	mei	jun	jul	aug	sep	okt	nov	dec	totaal
Cybercrime													
hits voor bezoeken aan www.pzgent/cyberflikken "	308	308	308	308	107	150	74	43	128	195	163	129	2221
Feiten minderjarigen (diverse misdrijfcodes) "	3	3	3	3	3	5	0	2	4	2	1	4	33

2.8. Polycriminelen

 Polycriminelen	jan	feb	maa	apr	mei	jun	jul	aug	sep	okt	nov	dec	totaal
Aantal acties uitgevoerd ihkv het project "	0	0	0	0	0	0	0	0	0	1	0	0	1
Aantal reactieve onderzoeken "	0	0	0	0	0	0	0	0	0	3	0	0	3
Aantal veroordelingen binnen deze dadergroep "	0	0	0	0	0	0	0	0	0	0	0	0	0

2.9. Fraude identiteiten

2.9.1. Valse rijbewijzen (ARGUS)

	jan	feb	maa	apr	mei	jun	jul	aug	sep	okt	nov	dec	totaal
Valse rijbewijzen													
Aantal te controleren rijbewijzen "	6	17	18	10	9	17	24	7	12	21	22	27	190
Geregistreerde feiten met valse rijbewijzen 2015	2	0	1	1	1	0	1	4	0	2	0	0	12
<i>geregistreerde feiten met valse rijbewijzen 2014</i>	0	2	2	2	1	1	3	0	2	1	1	2	17

2.9.2. Valse boorddocumenten

	jan	feb	maa	apr	mei	jun	jul	aug	sep	okt	nov	dec	totaal
Fraude boorddocumenten door buitenlanders (BODOC)													
Opleidingen aanpak fraude boorddocumenten													
totaal aantal opgeleide collega's " 2015	0	0	0	0	0	26	0	0	0	14	0	0	40
Controles BODOC (acties BODOC) door Dienst Verkeer													
<i>Gecontroleerde voertuigen MET ANPR "</i>	0	0	0	0	0	1136	0	0	2220	0	0	0	3356
<i>Gecontroleerde voertuigen ZONDER ANPR "</i>	0	0	0	1	0	1	0	0	2	2	0	0	6
<i>ingezette capaciteit "</i>	0	0	33	0	42	0	0	0	169	130	112	0	486
<i>aantal vaststellingen "</i>	0	0	17	0	17	15	0	0	21	34	41	0	145
Cijfers fraude boorddocumenten - niveau stad Gent													
Fraude boorddocumenten - totaal 2015	294	290	417	459	544	520	488	389	561	689	520	418	5589
code 93 (niet-inschrijving)	198	211	313	337	411	408	374	288	473	511	374	275	4173
code 93 (niet-inschrijving /object 'niet-inschrijving BODOC')	0	1	6	3	2	3	0	1	1	3	0	2	22
code 86 (niet-verzekering)	96	79	104	122	133	112	114	101	88	178	146	143	1416
code 86 (niet-verzekering /object 'niet-inschrijving BODOC')	0	0	0	0	0	0	0	0	0	0	0	0	0
<i>Fraude boorddocumenten - totaal 2014</i>	<i>561</i>	<i>482</i>	<i>404</i>	<i>461</i>	<i>554</i>	<i>435</i>	<i>462</i>	<i>344</i>	<i>444</i>	<i>574</i>	<i>487</i>	<i>349</i>	<i>5557</i>
Aantal gesignaliseerde voertuigen nav onbetaalde boetes "	0	0	0	0	0	0	0	0	0	1	0	0	1
Cijfers op niveau arro Gent, Oudenaarde, Dendermonde + WPR													
(=Cijfers BODOC- overtredingen, boetes, seiningen, ...)													
aantal pv's (datum nu tot 1 jaar terug) "	55434	52554	52079	47973	47647	42858	45497	43643	46367	43352	44952	41969	
onbetaalde boetes (in euro) "	3602255	3372140	3333375	3027505	2991145	2623545	2859005	2793475	2956295	2784450	2879750	2692645	
geïnde boetes (in euro) "	5300	7375	8530	7220	4395	7755	2005	6010	5805	8425	6165	7495	76480
aantal in beslaggenomen nrplaten opgestuurd naar ambassade "													
nieuw in " 2015	4	4	6	5	9	8	5	8	5	10	8	13	85
totaal vanaf 1/8/2010 "	599	603	609	614	623	631	636	644	649	659	667	680	

2.9.3. Project Europa

	jan	feb	maa	apr	mei	jun	jul	aug	sep	okt	nov	dec	totaal
Project Europa													
aantal te controleren id-documenten "	34	284	196	206	59	300	216	68	56	250	216	73	1958
aantal valse of vervalste id-documenten "	0	0	1	0	0	0	1	0	0	0	0	0	2
aantal te controleren rijbewijzen	23	25	22	50	27	42	23	21	39	39	34	27	372
aantal valse of vervalste rijbewijzen	0	0	0	1	0	1	0	0	2	2	0	0	6

2.10. Verkeer

2.10.1. Verkeer - algemeen

	jan	feb	maa	apr	mei	jun	jul	aug	sep	okt	nov	dec	totaal
Aantal ongevallen naar schade													
stoffelijke schade 2015	311	288	360	331	377	327	284	265	367	378	365	311	3964
stoffelijke schade 2014	338	322	371	325	382	334	290	299	351	360	350	332	4054
gewonden 2015	119	103	129	112	117	150	78	92	129	136	114	106	1385
gewonden 2014	121	125	102	123	134	134	105	91	157	161	138	114	1505
doden 2015	0	0	0	0	0	2	1	0	2	0	1	0	6
doden 2014	0	0	2	0	1	3	0	1	0	0	0	1	8
extra: aantal ongevallen met lichamelijk letsel op ongevalsgevoelige plaatsen 2015	19	19	22	18	20	1	14	14	15	22	18	18	200
extra: aantal ongevallen met lichamelijk letsel op ongevalsgevoelige plaatsen 2014	24	21	21	14	22	27	19	19	36	29	28	1	261
Aantal ongevallen naar verzwarende omstandigheden													
met vlucht	178	173	214	196	235	211	187	184	238	233	209	198	2456
zonder gordeldracht	0	1	1	4	0	1	1	1	1	2	2	3	17
niet verzekerd	6	7	6	7	12	10	7	8	9	10	7	11	100
onder invloed van alcohol	43	37	37	37	51	30	36	30	34	44	33	26	438
onder invloed van drugs of medicatie	1	1	3	1	2	2	1	0	0	3	1	0	15
overdreven snelheid	0	1	0	2	2	3	1	3	1	0	3	6	22
andere	6	6	12	5	12	4	8	5	10	5	8	11	92
Overtredingen snelheid en rood licht (camera's)													
Aantal vaststellingen bemande camera (ISLP)	1233	435	1596	3523	2821	4217	1722	2104	6065	7347	2167	128	33358
30	36	0	0	75	424	2701	778	946	0	670	488	63	6181
50	395	186	831	1706	1565	975	497	493	1617	1168	176	64	9673
C43	802	249	765	1742	832	541	447	665	4448	5509	1503	1	17504
Aantal vaststellingen onbemande camera (ISLP)	1326	1680	1947	2006	2170	2050	1611	1343	2574	2106	1690	1384	21887
snelheid	1100	1383	1642	1744	1864	1942	1545	1284	2371	1824	1477	1266	19442
rood licht	217	277	292	241	287	97	56	53	195	278	205	111	2309
snelheid en rood licht	9	20	13	21	19	11	10	6	8	4	8	7	136
Aantal vaststellingen onbemande camera (Groendreef)"	2975	380	1211	1235	1121	423	398	91	940	1332	2189	2236	14531
snelheid"	2866	355	1154	1188	1076	405	381	87	881	1253	2015	2081	13742
rood licht"	109	25	57	47	45	18	17	4	59	79	174	155	789
snelheid en rood licht"	0	0	0	0	0	0	0	0	0	0	0	0	0
Aantal vaststellingen onbemande camera (LIDAR)"	0	0	0	0	0	0	0	0	0	3950	2507	6211	12668
Aantal vaststellingen onbemande camera (ISLP, Groendreef en LIDAR)	4301	2060	3158	3241	3291	2473	2009	1434	3514	7388	6386	9831	49086
Aantal vaststellingen op ongevalgevoelige plaatsen (ISLP)	482	187	938	1605	1274	799	524	613	2404	2324	747	272	12169
door bemande camera	238	62	938	1605	1274	799	494	588	2375	2268	584	63	11288
door onbemande camera	244	125	0	0	0	0	30	25	29	56	163	209	881
Alcohol (zonder ademtesten bij verkeersongevallen)													
Aantal afgenomen ademtesten (AT)	800	366	198	260	117	393	358	252	541	504	428	929	5146
Aantal afgenomen ademtesten op ongevalgevoelige plaatsen	63	6	1	7	17	4	3	2	3	4	0	105	215
Via gerichte controles													
Volledig grondgebied Gent													
aantal gecontroleerde personen	87	88	14	51	24	190	14	2	48	5	23	152	698
resultaten naar type (S/A/P)													
safe	84	87	14	50	22	181	14	2	45	4	23	142	668
alarm	1	0	0	1	0	3	0	0	2	1	0	5	13
positief	2	1	0	0	2	6	0	0	1	0	0	4	16
weigering	0	0	0	0	0	0	0	0	0	0	0	0	0
onmogelijk	0	0	0	0	0	0	0	0	0	0	0	1	1
Op ongevalgevoelige plaatsen													
aantal gecontroleerde personen	56	0	0	0	17	0	0	2	0	0	0	99	174
resultaten naar type (S/A/P)													
safe	55	0	0	0	16	0	0	2	0	0	0	94	167
alarm	1	0	0	0	0	0	0	0	0	0	0	2	3
positief	0	0	0	0	1	0	0	0	0	0	0	2	3
weigering	0	0	0	0	0	0	0	0	0	0	0	0	0
onmogelijk	0	0	0	0	0	0	0	0	0	0	0	1	1
Via niet-gerichte controles													
Volledig grondgebied Gent													
aantal gecontroleerde personen	713	278	184	209	93	203	344	250	493	499	405	777	4448
resultaten naar type (S/A/P)													

	jan	feb	maa	apr	mei	jun	jul	aug	sep	okt	nov	dec	totaal
safe	684	256	182	201	87	198	325	240	470	478	378	736	4235
alarm	15	5	2	3	1	3	6	3	5	8	5	14	70
positief	14	17	0	5	5	2	13	7	17	13	22	27	142
weigering	0	0	0	0	0	0	0	0	1	0	0	0	1
onmogelijk	0	0	0	0	0	0	0	0	0	0	0	0	0
Op ongevalgevoelige plaatsen													
aantal gecontroleerde personen	7	6	1	7	0	4	3	0	3	4	0	6	41
resultaten naar type (S/A/P)													
safe	0	0	0	0	0	0	0	0	0	0	0	0	0
alarm	3	0	1	2	0	2	0	0	0	1	0	3	12
positief	4	6	0	5	0	2	3	0	3	3	0	3	29
weigering	0	0	0	0	0	0	0	0	0	0	0	0	0
onmogelijk	0	0	0	0	0	0	0	0	0	0	0	0	0
% Afgenomen AT op ongevalgevoelige plaatsen tov totaal AT	7.9	1.6	0.5	2.7	14.5	1	0.8	0.8	0.6	0.8	0	11.3	
Aantal uren alco-controles "	572	331	145	428	342	270	84	146	334	389	386	556	3983
OI inzake gordeldracht en gsm-gebruik													
Volledig grondgebied Gent	213	259	287	370	297	295	281	264	472	535	249	214	3736
gordeldracht	110	132	137	189	161	135	143	139	254	238	110	102	1850
gsm-gebruik	103	127	150	181	136	160	138	125	218	297	139	112	1886
Op ongevalgevoelige plaatsen	65	97	25	126	66	34	48	38	92	86	28	39	744
gordeldracht	42	54	4	73	36	13	9	13	40	43	8	22	357
gsm-gebruik	23	43	21	53	30	21	39	25	52	43	20	17	387
% OI op ongevalgevoelige plaatsen tov totaal	30.5	37.5	8.7	34.1	22.2	11.5	17.1	14.4	19.5	16.1	11.2	18.2	
Aantal OI inzake verkeerd parkeren													
Totaal	1840	1234	1748	1699	1860	1610	2292	1145	2250	2890	2735	2247	23550
OI op 'hotspots' (haltes ov, mobi-assen)	91	67	77	105	102	83	116	47	90	128	146	96	1148
hinderen tram of bus	0	0	0	0	0	0	0	0	0	0	0	0	0
parkeren op minder dan 15 meter van een halte bus of tram	3	1	4	2	6	2	8	8	4	6	8	9	61
parkeren op minder dan 5 meter van hoek straat	88	66	73	103	96	81	108	39	86	122	138	87	1087
% OI op hotspots tov totaal	4.9	5.4	4.4	6.2	5.5	5.2	5.1	4.1	4	4.4	5.3	4.3	

2.10.2. Verkeer - buurtgebonden parkeeroverlast

	jan	feb	maa	apr	mei	jun	jul	aug	sep	okt	nov	dec	totaal
Acties parkeeroverlast uitgevoerd door de wijkzorgteams													
Aantal acties	0	0	0	0	0	0	0	0	7	12	10	8	37
Aantal uren besteed aan de acties	0	0	0	0	0	0	0	0	462	396	466	347	1671
Verbalisering en buurtgebonden foutief parkeren (OI + pv)													
Foutief parkeren met gevaar voor zwakke weggebruiker													
Op trottoirs (art. 24, 1°KB 01/12/1975) 2015	303	184	290	245	294	265	382	226	404	426	371	325	3715
<i>Op trottoirs (art. 24, 1°KB 01/12/1975) 2014</i>	673	513	367	347	428	401	522	297	476	517	426	277	5244
Op fietspaden (art. 24, 2°KB 01/12/1975) 2015	50	46	48	26	37	43	49	39	54	55	65	56	568
<i>Op fietspaden (art. 24, 2°KB 01/12/1975) 2014</i>	73	82	54	63	70	57	72	64	50	67	56	60	768
Op - 5 m van oversteekplaatsen voor voetgangers, fietsers en bromfietzers (art. 24, 4°KB 01/12/1975) 2015	118	66	145	100	124	88	166	70	156	188	172	158	1551
<i>Op - 5 m van oversteekplaatsen voor voetgangers, fietsers en bromfietzers (art. 24, 4°KB 01/12/1975) 2014</i>	190	177	140	138	188	124	285	109	120	227	229	136	2063
Op - 5 m van oversteekplaatsen voor voetgangers, fietsers en bromfietzers (art. 24, 4°KB 01/12/1975) 2015	75	32	76	78	84	66	207	55	91	88	71	72	995
<i>Op - 5 m van oversteekplaatsen voor voetgangers, fietsers en bromfietzers (art. 24, 4°KB 01/12/1975) 2014</i>	227	129	123	142	128	92	386	102	100	119	117	123	1788
Subtotaal foutief parkeren met gevaar voor zwakke weggebruiker 2015	907	654	853	810	863	763	1265	616	998	1377	1208	1136	11450
<i>Subtotaal foutief parkeren met gevaar voor zwakke weggebruiker 2014</i>	<i>1774</i>	<i>1633</i>	<i>1437</i>	<i>1258</i>	<i>1359</i>	<i>1137</i>	<i>1677</i>	<i>827</i>	<i>1086</i>	<i>1512</i>	<i>1474</i>	<i>1011</i>	<i>16185</i>
Foutief parkeren = sociaal parkeergedrag													
Bij doorgang rijbaan minder dan 3 m (art. 25, 7°KB 01/12/1975) 2015	5	1	12	19	20	19	23	22	10	20	23	31	205
<i>Bij doorgang rijbaan minder dan 3 m (art. 25, 7°KB 01/12/1975) 2014</i>	46	33	21	25	26	21	42	33	9	55	26	9	346
Op gele onderbroken streep (art. 25, 10°KB 01/12/1975) 2015	261	170	290	271	286	243	483	194	324	518	498	391	3929
<i>Op gele onderbroken streep (art. 25, 10°KB 01/12/1975) 2014</i>	624	622	562	440	518	408	641	220	302	438	478	328	5581
Op plaatsen voor lichte vrachtauto's en vrachtauto's - bord E9c en E9d 2015	17	28	34	29	23	20	86	120	39	36	35	37	504
<i>Op plaatsen voor lichte vrachtauto's en vrachtauto's - bord E9c en E9d 2014</i>	40	62	48	37	48	59	99	63	37	57	41	30	621
Negeren verkeersborden stilstaan en parkeren E3 en E1 2015	582	438	479	447	481	448	581	269	554	748	587	630	6244
<i>Negeren verkeersborden stilstaan en parkeren E3 en E1 2014</i>	956	853	764	696	734	620	852	485	669	865	871	578	8943
Door parkeren moeilijk kruisen veroorzaken (art.25, 11°KB 01/12/1975) 2015	3	0	0	0	0	0	0	1	2	1	0	0	7
<i>Door parkeren moeilijk kruisen veroorzaken (art.25, 11°KB 01/12/1975) 2014</i>	1	1	1	1	0	0	1	1	4	3	0	2	15
Categorie voertuigen aangeduid in opschrift - dag of uur 2015	27	15	27	29	36	24	92	8	42	32	57	32	421
<i>Categorie voertuigen aangeduid in opschrift - dag of uur 2014</i>	68	43	28	42	23	16	36	21	47	55	38	57	474
Subtotaal foutief parkeren = sociaal parkeergedrag 2015	546	328	559	449	539	462	804	390	705	757	679	611	6829
<i>Subtotaal foutief parkeren = sociaal parkeergedrag 2014</i>	<i>1163</i>	<i>901</i>	<i>684</i>	<i>690</i>	<i>814</i>	<i>674</i>	<i>1265</i>	<i>572</i>	<i>746</i>	<i>930</i>	<i>828</i>	<i>596</i>	<i>9863</i>
Totaal verbalisering en buurtgebonden parkeeroverlast 2015	1453	982	1412	1259	1402	1225	2069	1006	1703	2134	1887	1747	18279
<i>Totaal verbalisering en buurtgebonden parkeeroverlast 2014</i>	<i>2937</i>	<i>2534</i>	<i>2121</i>	<i>1948</i>	<i>2173</i>	<i>1811</i>	<i>2942</i>	<i>1399</i>	<i>1832</i>	<i>2442</i>	<i>2302</i>	<i>1607</i>	<i>26048</i>

2.11. Fietsdiefstal

	jan	feb	maa	apr	mei	jun	jul	aug	sep	okt	nov	dec	totaal
Fietsdiefstal													
fietsdiefstal (CF) 2015	142	155	203	198	173	184	202	213	181	227	168	121	2167
<i>fietsdiefstal (CF) 2014</i>	<i>119</i>	<i>136</i>	<i>146</i>	<i>189</i>	<i>136</i>	<i>171</i>	<i>165</i>	<i>159</i>	<i>206</i>	<i>311</i>	<i>193</i>	<i>135</i>	<i>2066</i>
heling / handel in gestolen fietsen 2015	9	10	12	12	10	20	14	15	12	16	7	10	147
<i>heling / handel in gestolen fietsen 2014</i>	<i>7</i>	<i>8</i>	<i>11</i>	<i>16</i>	<i>11</i>	<i>8</i>	<i>9</i>	<i>12</i>	<i>4</i>	<i>13</i>	<i>15</i>	<i>10</i>	<i>124</i>
opgehelderde feiten fietsdiefstal	4	5	6	21	9	17	18	17	16	19	8	4	144
gevatte daders fietsdiefstal	7	6	6	21	10	19	25	21	19	21	8	4	167
opgehelderde feiten heling/handel in gestolen fietsen	2	4	4	5	4	6	4	2	4	2	2	5	44
gevatte daders heling/handel in gestolen fietsen	2	4	4	5	4	7	4	2	4	2	2	8	48
aantal teruggevonden gestolen fietsen "	14	11	16	48	15	16	11	13	24	38	39	47	292
Inzet acties fietsdiefstal / heling van gestolen fietsen													
aantal uren acties tegen fietsdiefstal / heling / recherche "	76	140	127	354	297	207	24	8	98	105	0	37	1473
aantal uren acties graveren "	5	30	2	60	90	1	0	4	40	24	35	0	291

2.12. Autocriminaliteit

	jan	feb	maa	apr	mei	jun	jul	aug	sep	okt	nov	dec	totaal
Autocriminaliteit													
aantal geregistreerde feiten													
autodiefstal 2015	15	7	7	17	7	7	6	9	11	19	17	9	131
<i>autodiefstal 2014</i>	11	11	10	9	21	10	10	8	15	13	8	9	135
diefstal aan of uit auto 2015	118	101	141	133	130	111	116	78	112	141	92	141	1414
<i>diefstal aan of uit auto 2014</i>	178	165	131	109	84	63	94	102	89	81	130	152	1378
motordiefstal 2015	2	1	4	5	2	3	5	1	2	2	1	1	29
<i>motordiefstal 2014</i>	9	1	1	3	1	0	5	6	1	4	1	0	32
aantal opgehelderde feiten													
autodiefstal	6	1	0	2	2	1	1	3	3	2	0	0	21
diefstal aan of uit auto	5	2	1	5	5	5	4	6	6	5	4	2	50
motordiefstal	0	0	1	1	0	2	1	0	0	0	0	0	5
aantal gevatte daders													
autodiefstal	8	5	0	5	2	1	1	5	3	5	0	0	35
diefstal aan of uit auto	6	3	1	5	7	5	5	10	6	5	4	2	59
motordiefstal	0	0	1	2	0	4	1	0	0	0	0	0	8

2.13. Gauw- en winkeldiefstal

	jan	feb	maa	apr	mei	jun	jul	aug	sep	okt	nov	dec	totaal
Gauw- en winkeldiefstallen													
gauwdiefstal 2015	83	105	110	76	83	76	143	51	59	84	69	62	1001
<i>gauwdiefstal 2014</i>	<i>97</i>	<i>141</i>	<i>142</i>	<i>94</i>	<i>103</i>	<i>88</i>	<i>152</i>	<i>60</i>	<i>73</i>	<i>75</i>	<i>103</i>	<i>69</i>	<i>1197</i>
winkeldiefstallen 2015	89	108	127	89	90	86	83	68	85	99	66	86	1076
<i>winkeldiefstallen 2014</i>	<i>110</i>	<i>119</i>	<i>164</i>	<i>98</i>	<i>107</i>	<i>81</i>	<i>77</i>	<i>81</i>	<i>89</i>	<i>126</i>	<i>93</i>	<i>92</i>	<i>1237</i>
gauwdiefstal 2015													
opgehelderde feiten	1	2	11	6	1	2	4	2	1	5	1	2	38
gevatte daders	1	2	23	7	1	6	5	3	1	7	2	2	60
winkeldiefstallen 2015													
opgehelderde feiten	70	77	90	67	65	63	61	55	60	81	51	65	805
gevatte daders	77	110	113	82	84	80	74	66	68	119	69	77	1019

2.14. Drugscriminaliteit

	jan	feb	maa	apr	mei	jun	jul	aug	sep	okt	nov	dec	totaal
Drugs													
bezit (wederrechtelijk bezit, vervoer door niet gemachtigd persoon) 2015	160	157	265	247	199	287	206	176	199	257	220	144	2517
<i>bezit (wederrechtelijk bezit, vervoer door niet gemachtigd persoon) 2014</i>	118	174	236	336	247	199	270	138	260	343	275	164	2760
gebruik (aanzetten tot, ...) 2015	4	6	2	4	1	1	2	3	2	3	5	1	34
<i>gebruik (aanzetten tot, ...) 2014</i>	3	6	7	4	9	1	3	3	3	1	6	5	51
invoer en uitvoer zonder machtiging 2015	1	1	1	2	0	0	0	3	0	0	2	0	10
<i>invoer en uitvoer zonder machtiging 2014</i>	1	1	0	0	2	0	0	0	3	4	1	0	12
wederrechtelijke of onwettige fabricatie / teelt 2015	0	0	0	0	1	0	0	0	0	1	0	0	2
<i>wederrechtelijke of onwettige fabricatie / teelt 2014</i>	0	0	0	0	2	0	0	0	0	1	0	0	3
handel zonder machtiging / vereniging of overeenkomst voor de zwendel 2015	16	16	18	18	28	24	13	15	16	22	16	14	216
<i>handel zonder machtiging / vereniging of overeenkomst voor de zwendel 2014</i>	15	17	25	19	27	11	21	11	16	6	22	16	206
Totaal 2015	181	180	286	271	229	312	221	197	217	283	243	159	2779
<i>Totaal 2014</i>	137	198	268	359	287	211	294	152	282	355	304	185	3032
Gevatte daders drugshandel 2015	28	15	20	18	38	21	15	15	21	31	22	11	255
<i>Gevatte daders drugshandel 2014</i>	19	18	22	18	34	20	34	12	17	5	35	13	247
Procedure onmiddellijke minnelijke schikking bij acties (OMS bij drugs, wapens) "	4	3	15	2	0	0	0	0	0	0	0	0	24
RIRs drughandel (als indicatie van de informatiepositie, niet als doelstelling)	6	6	8	7	8	22	13	13	21	11	15	16	146

Naam actie	Datum	RIR/PV/DOS	Arrestaties	Aanhouding	Inbeslagnames													Informatie	
					Hero	Coca	Speed	Mar	Hasj	XTC	LSD	And	Geld	Gest	And	Wpn	GSM		Vtg
januari																			
Griekoningen	6Jan		0	2	13	0	0	0	0	0	0	8800	0	0	0	2	0		
gcp	7Jan		0	1	0	0	0	56	0	0	0	480	0	0	0	1	0		
GROT	14Jan	-	1	0	0	0	0	0	0	0	0	0	0	0	0	1	0	0.2 gr heroïne	
GARICO	28Jan		0	5	0	0	0	1100	0	0	0	9165	0	0	2	10	2		
GRAEKER	29Jan		0	1	0	0	0	0	0	0	0	0	0	0	0	0	0	0	Antwerpse dealer nav OD
februari																			
GEPELIN	10Feb		0	1	7	5	0	0	0	0	1	670	350	0	0	10	0	0	enkelband
Decleaners	24Feb	dossier FGP	0	0	0	0	2	17	0	122	0	2	0	0	0	1	0	0	
maart																			
D. M. V.	3Mar		0	0	0	0	0	18	0	0	0	0	0	0	0	0	0	0	
H. S.	3Mar		0	0	0	0	0	1	0	0	0	0	0	0	0	3	0	0	
Gedro	10Mar		0	0	0	0	0	22	0	0	0	0	0	0	0	0	0	0	
GARIO	11Mar		1	0	0	20	0	0	0	0	0	0	0	0	0	1	0	0	
GRANNY	19Mar		1	0	0	0	0	43	0	0	0	640	0	0	1	1	0	0	
mei																			
GEROT	6May		1	1	0	0	0	0	0	0	0	0	0	0	0	0	4	1	780 jonge cannabisplanten
GEX	7May		1	1	0	0	0	0	0	0	0	0	0	0	0	0	0	0	Vatting dealer nav OD (overlijden)
GOLVO	14May	1	3	3	0	1001	0	0	0	0	0	33900	0	0	0	6	3	1	1 kg cocaïne
GLOT	29May		1	1	0	0	0	0	0	0	0	0	0	0	0	0	0	1	825 cannabisplanten
juni																			
GOLVO bis	8Jun		0	0	0	0	0	9	0	0	0	4210	0	0	4	4	0	0	Uitlopers GOLVO - actie over meerdere data
GX5	15Jun	-	0	4	0	220	0	7334	0	0	0	23880	0	0	5	20	4	0	I.s.m. Politie Nederland
juli																			
GF1	18Jul		0	1	0	16	0	0	0	0	0	780	0	0	0	1	0	0	Cocainedealer tijdens Gentse Feesten
GF2	20Jul		0	1	30	1	0	0	0	0	0	0	0	0	0	1	3	1	Heroïnedealer Brugse Poort
GF3	23Jul		1	0	0	0	0	0	0	0	0	0	0	0	0	0	0	0	kopstuk dealergroep onderzoek FGP Luik
GF4	25Jul		0	4	0	0	0	52	0	0	0	110	0	0	0	0	4	0	housedealing oa aan minderjarigen
september																			
GALPHA	14Sep		1	0	0	0	0	7	0	0	0	150	0	0	0	4	0	0	Verdachte dealer gevat
GOFJE	17Sep		2	0	0	0	0	103	2	0	0	730	0	0	3	2	0	0	Verdachte dealer gevat
oktober																			
D1	8Oct		3	0	0	114	0	0	0	0	0	0	0	0	0	2	0	0	verdachte dealer/leverancier gevat

Naam actie	Datum	RIR/PV/DOS	Arrestaties	Aanhouding	Inbeslagnames													Informatie
					Hero	Coca	Speed	Mar	Hasj	XTC	LSD	And	Geld	Gest	And	Wpn	GSM	
Actie team drugs	12Nov		1	0	0	100	0	0	0	0	0	0	2500	0	20	0	0	0
Actie GO / team drugs	19Nov		1	0	0	6	0	0	0	0	0	0	0	0	0	0	0	0

2.15. Mensenhandel

	jan	feb	maa	apr	mei	jun	jul	aug	sep	okt	nov	dec	totaal
Prostitutie													
Aantal gecontroleerde prostituees "	224	209	254	234	223	179	80	235	204	247	143	133	2365
pv's mbt fenomeen prostitutie 2015	3	9	3	3	4	5	1	4	3	5	1	3	44
<i>pv's mbt fenomeen prostitutie 2014</i>	3	2	0	4	1	2	3	6	9	2	3	2	37
Gas'en mbt fenomeen prostitutie 2015	11	19	13	22	12	11	5	26	19	28	15	14	195
<i>Gas'en mbt fenomeen prostitutie 2014</i>	24	12	27	16	23	20	9	4	14	12	30	15	206
aantal nieuw ingeschreven dienststers in Gent (eerste maal in Gent) "	23	33	29	40	38	22	15	37	24	42	16	13	332
aantal in- en uitgeschreven dienststers in Gent "	224	209	254	234	223	179	80	235	204	247	143	133	2365
aantal gesprekken met nieuwe dienststers (intake) "	2	3	0	5	4	2	0	0	0	3	0	3	22
aantal contacten met dienststers door de sociaal consulentes "	7	32	14	41	36	49	4	0	8	30	1	24	246
Aantal controles ikv privé-ontvangsten "	2	0	0	0	0	3	1	0	1	3	1	1	12
aantal (en soort) van vaststellingen ikv privé-ontvangsten "	4	0	0	0	0	1	0	0	0	3	0	0	8
illegaliteit "	1	0	0	0	0	0	0	0	0	0	0	0	1
illegale tws "	1	0	0	0	0	0	0	0	0	0	0	0	1
economische inbreuken "	2	0	0	0	0	1	0	0	0	3	0	2	8
valsheid in geschrifte "	0	0	0	0	0	0	0	0	0	0	0	0	0
Schijnrelaties													
aantal afgehandelde KS "	7	8	16	14	12	17	12	4	7	11	9	13	130
aantal nieuwe dossiers (huwelijken en samenwonen, voorgenomen en voltrokken)	8	5	16	12	9	10	12	6	7	5	11	9	110
Economische en andere uitbuiting													
aantal uitgevoerde acties, uitgesplitst naar plaats "													
*cafe's "	0	8	4	4	0	0	0	0	2	1	3	0	22
*resto/pitta "	0	7	10	2	1	1	0	1	7	6	1	0	36
*bouw "	0	2	1	4	3	0	0	0	0	1	7	0	18
*bakkerijen "	0	3	0	3	0	1	0	0	0	0	5	0	12
*carwash "	0	0	0	1	2	0	0	13	0	1	0	0	17
*garage "	0	0	0	0	1	0	0	0	0	0	1	0	2
*andere "	0	6	3	6	0	1	0	1	3	12	1	0	33
aantal (en soort) van vaststellingen tijdens acties "	0	4	2	4	0	0	0	0	0	0	3	0	13
illegaliteit "	0	4	1	2	0	2	0	0	0	0	0	0	9
illegale tws "	0	0	0	1	1	1	0	2	2	0	2	0	9
economische inbreuken "	0	0	1	1	1	0	0	0	0	1	1	0	5
valsheid in geschrifte "	0	0	0	0	0	0	0	1	1	0	0	0	2

2.16. Verdwijningen

	jan	feb	maa	apr	mei	jun	jul	aug	sep	okt	nov	dec	totaal	
Verdwijningen														
Aantal feiten naar categorie														
Ontvoering 2015		0	0	3	0	0	0	0	0	0	0	0	1	4
<i>ontvoering 2014</i>		0	0	0	1	0	0	0	0	0	2	0	1	4
Verdwijning 2015		72	55	66	59	68	51	49	38	56	73	54	58	699
<i>verdwijning 2014</i>		53	47	62	52	64	53	65	52	64	50	56	51	669
Totaal aantal vermiste personen														
-jarigen <15 jaar		22	17	30	16	20	24	21	12	23	36	18	24	263
-jarigen <18 jaar		16	24	21	20	16	8	11	5	14	12	13	13	173
+jarigen <20		9	1	3	1	9	1	1	1	1	3	1	1	32
+jarigen <30		12	6	5	5	1	1	4	3	3	4	4	5	53
+jarigen <50		4	6	5	13	15	8	8	8	5	9	10	10	101
+jarigen <60		3	1	2	4	3	1	3	4	3	1	2	1	28
+jarigen >=60		2	3	2	1	2	6	3	5	5	9	8	3	49


2.17. Zedendelicten

	jan	feb	maa	apr	mei	jun	jul	aug	sep	okt	nov	dec	totaal
Zeden													
Aanranding eerbaarheid 2015	3	5	11	12	11	13	13	10	6	10	9	8	111
<i>Aanranding eerbaarheid 2014</i>	21	10	12	10	12	10	11	7	10	4	5	7	119
Exhibitionisme 2015	5	4	3	4	5	8	11	9	2	3	4	4	62
<i>Exhibitionisme 2014</i>	1	5	5	5	5	3	7	5	7	4	6	6	59
Pornografie 2015	2	0	1	3	1	2	0	1	2	3	3	1	19
<i>Pornografie 2014</i>	1	0	2	0	4	1	0	1	6	2	1	3	21
Verkrachting 2015	9	5	4	8	4	6	5	6	7	7	3	7	71
<i>Verkrachting 2014</i>	10	11	3	8	9	7	9	6	9	6	1	8	87
Voyeurisme 2015	0	0	0	0	0	1	0	1	0	2	1	1	6
<i>Voyeurisme 2014</i>	0	1	0	1	0	0	0	1	1	3	0	1	8
Rest 2015	0	0	0	0	0	0	0	0	0	0	0	0	0
<i>Rest 2014</i>	0	0	0	0	0	0	0	0	0	0	0	0	0
Aantal opgehelderde zedenfeiten	8	5	5	10	3	6	8	11	5	6	7	3	77
Aantal gevatte daders van zedenfeiten	8	6	5	10	4	6	10	14	5	6	7	3	84
Aantal hercontactnames bij slachtoffers door de Dienst Maatschappelijke Zorg													
verkrachting "	3	0	1	3	1	5	3	3	3	4	3	6	35
aanranding op de eerbaarheid "	1	1	1	2	8	5	2	2	0	0	2	0	24


2.18. Intrafamiliaal geweld

	jan	feb	maa	apr	mei	jun	jul	aug	sep	okt	nov	dec	totaal
Intra-familiaal geweld binnen het koppel													
Intrafamiliaal geweld: fysisch, binnen het koppel 2015	41	60	53	58	58	62	60	53	52	59	46	69	671
<i>Intrafamiliaal geweld: fysisch, binnen het koppel 2014</i>	46	45	61	45	68	64	62	42	58	45	48	56	640
Intrafamiliaal geweld: seksueel, binnen het koppel 2015	1	2	1	1	0	1	1	2	1	2	1	2	15
<i>Intrafamiliaal geweld: seksueel, binnen het koppel 2014</i>	1	5	1	2	2	2	2	2	0	2	2	1	22
Intrafamiliaal geweld: psychisch, binnen het koppel 2015	63	44	41	59	47	55	47	49	56	55	48	51	615
<i>Intrafamiliaal geweld: psychisch, binnen het koppel 2014</i>	62	54	66	82	62	65	44	57	67	76	63	65	763
Intrafamiliaal geweld: economisch, binnen het koppel 2015	11	9	5	5	17	6	11	10	12	12	6	6	110
<i>Intrafamiliaal geweld: economisch, binnen het koppel 2014</i>	8	9	9	14	16	21	14	13	13	8	6	8	139
Door DMZ ontvangen dossiers via dagrapport (inclusief aanmeldingsfiche) of via vraag bijstand op terrein "	73	84	76	102	119	97	102	88	84	109	97	108	1139
Aantal verontrustende dossiers, door DMZ gecontacteerd "	2	3	4	5	3	8	3	2	1	2	3	5	41
Aantal ernstige dossiers, overgemaakt aan WD voor hercontactname "	15	7	12	12	13	14	16	18	11	14	9	22	163
Aantal minder ernstige dossiers door DMZ opgevolgd "	33	28	30	36	27	35	30	18	30	31	21	46	365
Aantal dossiers die geen opvolging vereisen "	23	50	30	49	76	40	53	50	42	62	64	35	574

2.19. Terrorisme en radicalisme


	jan	feb	maa	apr	mei	jun	jul	aug	sep	okt	nov	dec	totaal
Terrorisme en radicalisme													
Aantal personen dat de Copra - training volgde "	0	31	27	0	69	0	0	0	6	9	0	0	142

2.20. Meldingen op het meldpunt

 Meldingen op het meldpunt	jan	feb	maa	apr	mei	jun	jul	aug	sep	okt	nov	dec	totaal
Aantal "	274	213	260	261	272	280	227	256	350	314	378	292	3377

3. Andere

3.1. Noodoproepen

 101 - oproepen	jan	feb	maa	apr	mei	jun	jul	aug	sep	okt	nov	dec	totaal
Aantal geregistreerde gebeurtenissen "	9173	8558	9903	9382	9694	9579	9193	9095	9164	10110	9489	8862	112202

3.2. Openbare orde - voetbal "

JANUARI 2015		Manuren PZ Gent	Manuren Steun
KAA Gent - SC Lokeren (Cofidiscup)	21 Jan 2015	1041	228
KAA Gent - KV Oostende	25 Jan 2015	204	71
maandtotaal JANUARI 2015		1245	299

JANUARI 2015		Manuren Steun
Mouscron Péruwelz - KAA Gent	17 Jan 2015	14
maandtotaal JANUARI 2015		14

FEBRUARI 2015		Manuren PZ Gent	Manuren Steun
KAA Gent - RSC Anderlecht	04 Feb 2015	645	190
KAA Gent - KVC Westerlo	07 Feb 2015	199	72
KAA Gent - Club Brugge	22 Feb 2015	602	734
maandtotaal FEBRUARI 2015		1446	996

FEBRUARI 2015		Manuren Steun
Mouscron Péruwelz - KAA Gent	17 Jan 2015	14
maandtotaal FEBRUARI 2015		14

MAART 2015		Manuren PZ Gent	Manuren Steun
Waasland Beveren - KAA Gent	01 Mar 2015	12	0
KAA Gent - SK Lierse	07 Mar 2015	204	71
maandtotaal MAART 2015		216	71

MAART 2015		Manuren Steun
RSC Anderlecht - KAA Gent	15 Mar 2015	0
België - Cyprus	27 Mar 2015	0
maandtotaal MAART 2015		0

APRIL 2015		Manuren PZ Gent	Manuren Steun
PO1 KAA Gent - KV Kortrijk	05 Apr 2015	292	59
PO1 KAA Gent - RSC Anderlecht	30 Apr 2015	767	189
maandtotaal APRIL 2015		1059	248

APRIL 2015		Manuren Steun
PO1 KAA Gent - Club Brugge	26 Apr 2015	342
PO1 Sporting Charleroi - KAA Gent	11 Apr 2015	0
PO1 Standard - KAA Gent	17 Apr 2015	0
maandtotaal APRIL 2015		342

MEI 2015		Manuren PZ Gent	Manuren Steun
PO1 KAA Gent - Standard	21 May 2015	783	170
maandtotaal MEI 2015		783	170

MEI 2015		Manuren Steun
RSC Anderlecht - KAA Gent	15 Mar 2015	0
België - Cyprus	27 Mar 2015	0
maandtotaal MEI 2015		0

JUNI 2015		Manuren PZ Gent	Manuren Steun
KSK Deinze - KAA Gent	27 Jun 2015	0	8
maandtotaal JUNI 2015		0	8

JUNI 2015		Manuren Steun
Standaard Wetteren - KAA Gent	17 Jun 2015	6
KSV Oudenaarde - KAA Gent	26 Jun 2015	8
KFC Merelbeke - KAA Gent	30 Jun 2015	6
maandtotaal JUNI 2015		20

JULI 2015		Manuren PZ Gent	Manuren Steun
KAA Gent - Les Girondins de Bordeaux	11 Jul 2015	277	70
KAA Gent - Club Brugge (supercup)	16 Jul 2015	750	662
KAA Gent - KRC Genk	31 Jul 2015	733	110
maandtotaal JULI 2015		1760	842

JULI 2015		Manuren Steun
Ujpest Dosza - KAA Gent	01 Jul 2015	8
Samara - KAA Gent	03 Jul 2015	14
KSV Geel - KAA Gent	04 Jul 2015	14
Eendracht Aalst - KAA Gent	17 Jul 2015	10
KVC Westerlo - KAA Gent	26 Jul 2015	14
maandtotaal JULI 2015		60

AUGUSTUS 2015		Manuren PZ Gent	Manuren Steun
KAA Gent - STVV	16 Aug 2015	254	69
KAA Gent - YR KV Mechelen	29 Aug 2015	557	116
maandtotaal AUGUSTUS 2015		811	185

AUGUSTUS 2015		Manuren Steun
RSCA - KAA Gent	09 Aug 2015	0
KV Kortrijk - KAA Gent	23 Aug 2015	0
maandtotaal AUGUSTUS 2015		0

SEPTEMBER 2015		Manuren PZ Gent	Manuren Steun
KAA Gent - Oympic Lyon (CL)	16 Sep 2015	1309	849
KAA Gent - Standard	20 Sep 2015	533	172
KAA Gent - AS Eupen	23 Sep 2015	246	78
maandtotaal SEPTEMBER 2015		2088	1099

SEPTEMBER 2015		Manuren Steun
SV Zulte waregem - KAA Gent	12 Sep 2015	0
Waasland Beveren - KAA Gent	26 Sep 2015	0
maandtotaal SEPTEMBER 2015		0

OKTOBER 2015		Manuren PZ Gent	Manuren Steun
KAA Gent - Club Brugge	04 Oct 2015	976	765
KAA Gent - KV Oostende	24 Oct 2015	336	76
maandtotaal OKTOBER 2015		1312	841

OKTOBER 2015		Manuren Steun
Mouscron Péruwelz - KAA Gent	16 Oct 2015	12
SC Lokeren - KAA Gent	27 Oct 2015	28
OH Leuven - KAA Gent	31 Oct 2015	28
maandtotaal OKTOBER 2015		68

NOVEMBER 2015		Manuren PZ Gent	Manuren Steun
KAA Gent - Charleroi	08 Nov 2015	600	118
maandtotaal NOVEMBER 2015		600	118

NOVEMBER 2015		Manuren Steun
KAA Gent - Valencia CF (ECL)	04 Nov 2015	557
maandtotaal NOVEMBER 2015		557


DECEMBER 2015		Manuren PZ Gent	Manuren Steun
KAA Gent - SV ZW (beker)	01 Dec 2015	324	71
KAA Gent - SVZW (Competitie -	04 Dec 2015	324	71
KAA Gent - KV Kortrijk	20 Dec 2015	369	87
KAA Gent - Zenit (vooravond)	08 Dec 2015	306	199
KAA Gent - KV Mechelen (Beker)	16 Dec 2015	618	111
maandtotaal DECEMBER 2015		1941	539

DECEMBER 2015		Manuren Steun
KAA Gent - Zenit (matchday)	09 Dec 2015	2018
Sint-Truiden - KAA Gent	13 Dec 2015	28
KV Mechelen - KAA Gent	26 Dec 2015	28
maandtotaal DECEMBER 2015		2074

3.3. Openbare orde - niet-voetbal "

	jan	feb	maa	apr	mei	jun	jul	aug	sep	okt	nov	dec	totaal
Openbare orde: niet-voetbal													
totaal aantal dossiers	142	153	248	263	267	224	210	194	303	256	197	213	2670
aantal draaiboeken	2	11	13	6	14	15	18	14	15	8	11	6	133
aantal kennisgevingen	132	135	223	237	236	199	180	166	265	225	170	197	2365
aantal RAR	4	1	1	3	4	2	2	3	9	9	1	1	40
aantal negatieve adviezen	1	2	0	4	4	1	2	2	2	1	3	1	23
aantal geannuleerde events	0	4	2	5	5	5	5	7	8	8	6	3	58
aantal RAR + draaiboek	4	0	9	6	4	2	3	2	4	5	6	5	50
aantal vergaderingen	11	10	13	13	9	16	9	11	10	17	18	17	154
aantal opdrachten/evenementen	8	9	2	7	1	3	3	0	12	11	24	1	81
andere acties/ordediensten personeel CEB (OD+MPE)	22	14	9	12	10	5	22	10	13	9	15	12	153
bijstand GWB door personeel CEB	0	0	1	0	1	0	0	0	0	0	0	0	2
veiligheidsrondes veiligheidsrondes	3	1	0	0	3	0	0	0	0	0	2	5	14

3.4. Acties - aantal "

 Acties	jan	feb	maa	apr	mei	jun	jul	aug	sep	okt	nov	dec	totaal
Aantal uitgevoerde acties	67	50	57	66	63	59	29	40	90	98	86	66	771

3.5. Acties - Strop "

Januari 2015																						
Naam actie	Datum	# Acties	Fed Acties	Arrestaties	Bestuurlijk	Vattingen	Geseinden	PV	EVPV	RIR	GAS	VSGB	VZ	Inbeslagnames								
Datum	Hero	Coca	Speed	Mari	Hasj	XTC	KHAT	LSD	KHETA	PADDO	Anna	MDMA	And	Mat	Boete(b)	Geld	Gest	Verv	D&A	Wapen	GSM	Vtg
Februari 2015																						
Naam actie	Datum	# Acties	Fed Acties	Arrestaties	Bestuurlijk	Vattingen	Geseinden	PV	EVPV	RIR	GAS	VSGB	VZ	Inbeslagnames								
Strop	3Feb	1		0	0	2	1	3	0	2	0	0	4									
Strop	6Feb	1		1	0	3	2	3	3	2	0	0	2									
STROP	7Feb	1		1	1	11	2	11	9	3	0	0	2									
STROP	16Feb	1		0	0	5	1	3	3	3	0	0	0									
STROP	18Feb	1		1	2	5	1	11	3	5	1	0	2									
STROP	20Feb	1		1	2	17	4	17	14	2	0	0	2									
STROP	21Feb	1		3	0	8	1	12	5	0	0	0	0									
Inbeslagnames																						
Datum	Hero	Coca	Speed	Mari	Hasj	XTC	KHAT	LSD	KHETA	PADDO	Anna	MDMA	And	Mat	Boete(b)	Geld	Gest	Verv	D&A	Wapen	GSM	Vtg
3Feb				0.4																		
6Feb				11.2																		
7Feb				29.3	5.3												2				2	
16Feb		6.2			14.2										50							
18Feb	1.3			5.9	2										220	5					1	
20Feb				18.5	3.4										220	355					9	
21Feb		662.1		10	1000											170					1	2

Maart 2015													
Naam actie	Datum	# Acties	Fed Acties	Arrestaties	Bestuurlijk	Vattingen	Geseinden	PV	EVPV	RIR	GAS	VSGB	VZ
strop	4Mar	1		0	1	8	0	10	4	2	0	0	1
Strop	5Mar	1		0	1	3	2	3	2	3	0	0	4
Strop / Footworxx	7Mar	1		4	3	50	2	42	15	0	0	13	0
STROP	10Mar	1		1	0	12	3	12	7	4	0	0	6
STROP	13Mar	1		5	2	14	2	10	9	1	0	0	0
STROP	14Mar	1		3	3	7	1	14	8	3	0	0	6
STROP	15Mar	1		1	0	9	3	12	8	3	0	0	6
STROP	18Mar	1		1	1	3	1	8	0	0	0	0	0
STROP	20Mar	1		2	2	10	2	16	6	2	2	0	1
STROP	26Mar	1		2	0	11	0	19	6	4	0	0	6
Hazeldonk	27Mar			1	2	0	11	0	12	8	1	0	1

Inbeslagnames																							
Datum	Hero	Coca	Speed	Mari	Hasj	XTC	KHAT	LSD	KHETA	PADDO	Anna	MDMA	And	Mat	Boete(b)	Geld	Gest	Verv	D&A	Wapen	GSM	Vtg	
4Mar		1.4		25.9	2.4													1		1			
5Mar				1.6																			
7Mar		6.3	72.6	105.9	7.5	114						2.6			3750	360						4	
10Mar				31.9											100							1	
13Mar				36.2	2	1					1											1	
14Mar				1229	0.3										325	4020						1	
15Mar				11.7	0.6																	1	
18Mar		1.6											60										
20Mar	0.1	8.2		7.5	0.6											383					2	1	
26Mar		0.5		8.2													1					2	
27Mar	30.8			63.3	2											10						1	

April 2015													
Naam actie	Datum	# Acties	Fed Acties	Arrestaties	Bestuurlijk	Vattingen	Geseinden	PV	EVPV	RIR	GAS	VSGB	VZ
STROP	1Apr	1		3	1	7	0	21	2	0	0	0	0
STROP	4Apr	1		0	1	15	1	11	7	8	0	0	7
STROP	14Apr	1	1	3	1	7	2	11	7	1	2	0	1
STROP	16Apr	1	1	1	1	4	2	5	3	1	0	0	0
STROP	18Apr	1		0	0	6	1	5	6	1	0	0	5
STROP	18Apr	1		0	0	6	1	5	6	1	0	0	5
STROP	18Apr	1		0	0	6	1	5	6	1	0	0	5
STROP	22Apr	1		1	0	4	1	8	2	0	0	0	2
STROP	28Apr	1		0	1	10	3	9	9	1	0	0	6

Inbeslagnames																						
Datum	Hero	Coca	Speed	Mari	Hasj	XTC	KHAT	LSD	KHETA	PADDO	Anna	MDMA	And	Mat	Boete(b)	Geld	Gest	Verv	D&A	Wapen	GSM	Vtg
1Apr	4.9	160.1		203.9	2.4																	5
4Apr		4.7		4.5	2.7												1					5
14Apr				37	3.6												4					
16Apr		0.5		3.6													1					
18Apr	1			4.9	2.1								6									2
18Apr	1			4.9	2.1								6									2
18Apr	1			4.9	2.1								6									2
22Apr				6.4	1.8																	1
28Apr		1.2		10	1.5																	1

Mei 2015													
Naam actie	Datum	# Acties	Fed Acties	Arrestaties	Bestuurlijk	Vattingen	Geseinden	PV	EVPV	RIR	GAS	VSGB	VZ
STROP	2May	1		1	1	6	6	10	5	1	0	0	7
STROP	8May	1		1	0	10	1	5	9	1	0	0	0
STROP	9May	1		2	0	4	1	14	1	5	0	0	5
STROP	11May	1		0	1	4	1	3	3	1	0	0	1
STROP	13May	1		2	1	7	0	7	5	0	0	0	3
GOLIATH	20May		1	1	2	5	0	8	4	0	0	0	1
STROP	22May	1		1	1	2	0	10	0	0	0	0	0
STROP	23May	1		2	1	15	4	29	3	0	0	0	1
STROP	26May	1		1	1	3	1	2	2	1	0	0	0
STROP	28May	1		2	3	3	0	15	4	0	0	0	0

Inbeslagnames																							
Datum	Hero	Coca	Speed	Mari	Hasj	XTC	KHAT	LSD	KHETA	PADDO	Anna	MDMA	And	Mat	Boete(b)	Geld	Gest	Verv	D&A	Wapen	GSM	Vtg	
2May				8.3											95							1	
8May				12.5	2.5																		
9May		4.5		3.4											100	95						2	
11May	4.3				7.3																		
13May				14.3		128																	
20May				5.8														1					
22May	18.9	2.6		1.8												1110	17						
23May	1	1.1		138.8	0.7											1100						4	
26May				1	0.2																	1	
28May	10.5			2.7													2						

Juni 2015													
Naam actie	Datum	# Acties	Fed Acties	Arrestaties	Bestuurlijk	Vattingen	Geseinden	PV	EVPV	RIR	GAS	VSGB	VZ
STROP	1Jun	1		1	0	4	0	5	1	1	0	0	0
STROP	3Jun	1		2	2	7	0	14	5	0	0	0	0
STROP	5Jun		1	1	2	7	2	16	1	1	0	0	0
STROP	10Jun	1		1	0	11	3	10	6	2	0	0	4
STROP	12Jun	1		1	0	13	1	9	9	1	0	0	2
STROP	13Jun	1		1	0	12	2	6	8	1	0	0	7
STROP	17Jun	1		1	1	3	1	13	2	1	1	0	1
STROP	19Jun	1		0	0	9	0	4	8	0	0	0	20
STROP	20Jun	1		2	1	21	2	11	16	1	0	0	3

Inbeslagnames																						
Datum	Hero	Coca	Speed	Mari	Hasj	XTC	KHAT	LSD	KHETA	PADDO	Anna	MDMA	And	Mat	Boete(b)	Geld	Gest	Verv	D&A	Wapen	GSM	Vtg
1Jun					1																	1
3Jun		214.6		3.3																		1
5Jun			6.7	34.3																		
10Jun		21		77	46.2													1	1			
12Jun	22.3	3.7	13	8.1	102.2										50	250						
13Jun				7.1	1.7																	3
17Jun				8.5	0.3																	
19Jun	7	0.7		5.1											170		1					1
20Jun		0.1		64.6	7.7											25						4

Juli 2015																						
Naam actie	Datum	# Acties	Fed Acties	Arrestaties	Bestuurlijk	Vattingen	Geseinden	PV	EVPV	RIR	GAS	VSGB	VZ									
STROP	3Jul	1		1	0	13	0	14	3	3	0	0	1									
STROP	4Jul	1		0	0	8	1	7	2	3	1	0	4									
STROP	11Jul	1		0	3	4	1	2	6	2	0	0	2									
STROP	12Jul	1		0	0	5	4	5	4	4	1	0	7									
STROP	28Jul	1		0	0	2	1	1	2	2	0	0	0									
STROP	31Jul	1		0	0	10	3	3	7	1	1	0	3									
Inbeslagnames																						
Datum	Hero	Coca	Speed	Mari	Hasj	XTC	KHAT	LSD	KHETA	PADDO	Anna	MDMA	And	Mat	Boete(b)	Geld	Gest	Verv	D&A	Wapen	GSM	Vtg
3Jul			65.3	15.3	4.1										150	145	1				10	
4Jul			2.4	15.2	1.1	4															2	
11Jul		1.6		4.1	2.2								1			440						
12Jul				8.2	0.4										330						1	
28Jul				2	1.3																	
31Jul				9.9	1.9								2								1	

Augustus 2015																						
Naam actie	Datum	# Acties	Fed Acties	Arrestaties	Bestuurlijk	Vattingen	Geseinden	PV	EVPV	RIR	GAS	VSGB	VZ									
STROP	4Aug	1		2	0	3	2	6	1	0	0	0	0									
STROP	13Aug	1		1	0	3	0	3	2	1	0	0	4									
STROP	14Aug	1		1	2	14	0	4	13	2	1	0	1									
STROP	15Aug	1		0	0	0	0	0	0	0	0	0	0									
STROP	27Aug	1		0	0	2	1	3	1	0	0	0	5									
STROP	28Aug	1		0	0	2	1	3	1	0	0	0	5									
STROP	29Aug	1		0	0	27	2	19	10	4	2	0	16									
Inbeslagnames																						
Datum	Hero	Coca	Speed	Mari	Hasj	XTC	KHAT	LSD	KHETA	PADDO	Anna	MDMA	And	Mat	Boete(b)	Geld	Gest	Verv	D&A	Wapen	GSM	Vtg
4Aug					0.9																1	1
13Aug			2.1	7	7								2									
14Aug			1	7.4	1.7	2																
15Aug																						
27Aug				2.7																	1	
28Aug		5		8.2	26.7								3									
29Aug		1.4	3.7	102.6	8				2.1				16		160						6	

September 2015													
Naam actie	Datum	# Acties	Fed Acties	Arrestaties	Bestuurlijk	Vattingen	Geseinden	PV	EVPV	RIR	GAS	VSGB	VZ
STROP	3Sep	1		0	0	2	1	4	1	1	0	0	12
STROP	7Sep	1		0	0	4	0	3	1	5	0	0	5
STROP	10Sep	1		2	1	8	1	10	5	0	1	0	4
STROP	12Sep	1		1	1	7	2	14	7	3	0	0	5
STROP	13Sep	1		0	1	7	0	5	5	0	0	0	0
STROP	14Sep	1		0	0	7	0	2	6	1	0	0	3
HAZELDONK	18Sep		1	3	0	10	1	10	1	2	0	0	0
STROP	25Sep	1		2	0	11	2	10	7	2	1	0	4
STROP	26Sep	1		2	0	5	1	24	3	2	0	0	5
GOLIATH	30Sep		1	2	0	5	2	16	4	1	1	0	1

Inbeslagnames																							
Datum	Hero	Coca	Speed	Mari	Hasj	XTC	KHAT	LSD	KHETA	PADD0	Anna	MDMA	And	Mat	Boete(b)	Geld	Gest	Verv	D&A	Wapen	GSM	Vtg	
3Sep	1												1		820						1		
7Sep	0.5												1		390						1		
10Sep		0.7		86.2	1.6												40					1	
12Sep		15.6	2.5	1.6	3.4											370							
13Sep		6.8		2.1														1					
14Sep				10.8	8.2																		
18Sep			15.6	29.2		120																2	
25Sep		0.5		70.9	1.5								1		265	170						2	2
26Sep	5.2	1.6		6.5												10	1					2	1
30Sep				212.5	1.2											890						1	7

Oktober 2015													
Naam actie	Datum	# Acties	Fed Acties	Arrestaties	Bestuurlijk	Vattingen	Geseinden	PV	EVPV	RIR	GAS	VSGB	VZ
STROP	20Oct	1		0	0	16	0	12	6	1	2	0	3
STROP	20Oct	1		0	0	16	0	12	6	1	2	0	3
STROP	6Oct	1		0	0	7	0	2	1	3	0	0	0
STROP	16Oct	1		1	0	12	1	14	6	1	0	0	6
STROP	17Oct	1		2	0	11	2	17	4	3	0	0	1
STROP	20Oct	1		1	0	3	0	0	0	0	0	0	0
STROP	30Oct	1		0	0	6	2	6	3	2	0	0	5

Inbeslagnames																							
Datum	Hero	Coca	Speed	Mari	Hasj	XTC	KHAT	LSD	KHETA	PADD0	Anna	MDMA	And	Mat	Boete(b)	Geld	Gest	Verv	D&A	Wapen	GSM	Vtg	
20Oct		1.3	2	9.6	3								2		405							5	
20Oct		1.3	2	9.6	3								2		405							5	
6Oct	0.5	1		4.3	0.5								1										
16Oct	8.4	0.5		9.5	3.7												3					5	
17Oct		0.5		20.5	18.7											300	5						
20Oct		1.4		3.3												50		1					
30Oct		0.4		2			38								125							2	

November 2015													
Naam actie	Datum	# Acties	Fed Acties	Arrestaties	Bestuurlijk	Vattingen	Geseinden	PV	EVPV	RIR	GAS	VSGB	VZ
STROP	6Nov	1		1	0	14	0	12	4	2	0	0	13
STROP	7Nov	1		0	0	32	1	10	23	3	1	0	8
STROP	10Nov	1		2	1	10	2	12	6	1	0	0	0
STROP	12Nov	1		0	0	3	1	8	1	1	0	0	10
STROP	16Nov	1		1	0	4	1	9	1	2	0	0	3
STROP	18Nov	1		0	1	3	1	4	0	1	0	0	9
STROP	24Nov	1		0	4	1	1	4	2	3	0	0	4
HAZELDONK	27Nov		1	1	0	19	1	9	15	1	0	0	1
STROP	28Nov	1		0	0	8	1	5	6	5	1	0	1
STROP	29Nov	1		0	0	1	1	7	0	0	0	0	0

Inbeslagnames																							
Datum	Hero	Coca	Speed	Mari	Hasj	XTC	KHAT	LSD	KHETA	PADD0	Anna	MDMA	And	Mat	Boete(b)	Geld	Gest	Verv	D&A	Wapen	GSM	Vtg	
6Nov		5.9	11.4	114.3	44.7	4		15				2.4	2			570							
7Nov			0.5	44.3	25.7	6							12								8		
10Nov		0.8	0.2	22.2		3							4								1		
12Nov				4	3.4								1		165						2		
16Nov		5.4		4.3	465.9	0.3									100	180					1	1	
18Nov		0.5	1.3		6.3																		
24Nov		1.2	2.4		4.9										100								
27Nov				40.1	5.2								3										
28Nov				19.1	0.9								3									1	
29Nov																2950	5						

December 2015													
Naam actie	Datum	# Acties	Fed Acties	Arrestaties	Bestuurlijk	Vattingen	Geseinden	PV	EVPV	RIR	GAS	VSGB	VZ
STROP	4Dec	1		0	1	9	1	6	6	1	0	0	0
STROP	5Dec	1		2	0	7	1	12	3	1	0	0	4
STROP	11Dec	1		1	0	5	1	6	4	2	0	0	3
STROP	12Dec	1		6	1	11	2	31	4	1	1	0	0
STROP	12Dec	1		6	1	11	2	31	4	1	1	0	0
STROP	13Dec	1		2	1	17	1	22	9	4	0	0	1
STROP	18Dec	1		3	0	3	3	14	2	3	0	0	3
STROP	19Dec	1		2	0	7	1	9	3	2	0	0	1


Inbeslagnames																							
Datum	Hero	Coca	Speed	Mari	Hasj	XTC	KHAT	LSD	KHETA	PADD0	Anna	MDMA	And	Mat	Boete(b)	Geld	Gest	Verv	D&A	Wapen	GSM	Vtg	
4Dec		1.9		6.6									1						1				
5Dec		21.4		1.2	29.1										105	4085	2			1	2		
11Dec		4.8		6											50	390						3	
12Dec		0.4		4.8													33	2					
12Dec		0.4		4.8													33	2					
13Dec		109.3	2.7	17.3	29.6											797	2	1				7	
18Dec				3.9									1				1						
19Dec		1.5		5.3												270		10			1	1	

3.6. Slachtofferbejegening en Jeugd "

	jan	feb	maa	apr	mei	jun	jul	aug	sep	okt	nov	dec	totaal
OVERLIJDEN	14	26	17	21	23	17	18	9	16	13	12	19	205
natuurlijk overlijden	3	9	11	10	13	6	3	4	6	4	5	6	80
verdacht overlijden	6	5	1	7	3	3	6	3	0	3	1	9	47
verkeersongeval	3	1	0	0	1	2	2	1	2	1	0	1	14
zelfdoding	2	7	5	3	6	6	5	1	7	5	4	3	54
arbeidsongeval	0	0	0	1	0	0	1	0	0	0	0	0	2
ongeval	0	4	0	0	0	0	1	0	1	0	2	0	8
ONMIDDELIJK LEVENSGEVAAR	0	4	1	0	1	6	0	3	0	8	1	1	25
verkeersongeval	0	2	0	0	1	1	0	2	0	2	1	1	10
ongeval	0	2	0	0	0	5	0	1	0	5	0	0	13
arbeidsongeval	0	0	0	0	0	0	0	0	0	0	0	0	0
poging zelfdoding	0	0	1	0	0	0	0	0	0	1	0	0	2
Slagen en verwondingen	6	2	10	0	6	4	4	1	1	3	0	4	41
Partnergeweld													
Door DMZ ontvangen dossiers via dagrapport (inclusief aanmeldingsfiche) of in bijstand gevraagd	73	84	76	102	119	97	102	88	84	109	97	108	1139
Aantal verontrustende dossiers, door DMZ gecontacteerd	2	3	4	5	3	8	3	2	1	2	3	5	41
Aantal ernstige dossiers, overgemaakt aan WD voor hercontactname	15	7	12	12	13	14	16	18	11	14	9	22	163
Aantal minder ernstige dossiers door DMZ opgevolgd	33	28	30	36	27	35	30	18	30	31	21	46	365
Aantal dossiers dat geen opvolging vereist	23	50	30	49	76	40	53	50	42	62	64	35	574
ZEDEN	4	1	2	5	9	10	5	5	3	4	5	6	59
verkrachting	3	0	1	3	1	5	3	3	3	4	3	6	35
aanranding op de eerbaarheid	1	1	1	2	8	5	2	2	0	0	2	0	24
JEUGD	25	18	42	18	39	30	15	8	16	18	10	18	257
VOS	6	8	8	3	5	6	6	3	6	4	3	6	64
MOF	1	0	0	0	0	0	1	0	0	0	0	0	2
Spijbelars: aangemelde dossiers vanuit de scholen	15	8	24	9	24	21	0	0	5	4	5	7	122
Spijbelars: door DMZ opgevolgde dossiers	4	4	4	3	5	4	0	0	3	0	4	2	33
FO-project: aantal door parket goedgekeurde dossiers	3	0	5	4	6	0	5	4	3	6	0	1	37
Zeden	0	2	5	2	4	3	3	1	2	4	2	4	32
BEDREIGINGEN	3	3	6	2	7	2	5	5	2	4	6	4	49
bedreigingen	0	3	5	1	6	2	2	3	1	3	5	2	33
stalking	3	0	1	1	1	0	3	2	1	1	1	2	16
tele alarm	0	0	0	0	0	0	0	0	0	0	0	0	0
cyberpesten	0	0	0	0	0	0	0	0	0	0	0	0	0
DIEFSTAL	3	4	7	13	5	8	1	5	4	0	7	2	59
diefstal	2	1	4	11	5	7	1	2	2	0	6	2	43
homejacking	0	0	0	0	0	0	0	0	1	0	1	0	2
carjacking	0	0	0	0	0	0	0	0	0	0	0	0	0
hold up	1	3	3	2	0	1	0	3	1	0	0	0	14
tigerkidnapping	0	0	0	0	0	0	0	0	0	0	0	0	0
Inbraak	5	0	3	0	2	2	4	4	2	0	0	3	25
Gijzeling	0	0	0	0	0	1	0	0	0	0	0	0	1
PSYCHISCH PROBLEEM	0	6	9	5	1	6	5	3	6	7	5	6	59
psychisch probleem	0	3	5	3	1	5	4	3	5	3	1	3	36
gedwongen opname	0	1	0	0	0	0	1	0	1	0	0	1	4
vrijwillige opname	0	0	1	0	0	0	0	0	0	0	0	2	3
ambulant	0	0	1	0	0	0	0	0	0	0	0	0	1
azis	0	1	2	1	0	0	0	0	0	1	0	0	5
poging zelfdoding	0	1	0	1	0	1	0	0	0	3	4	0	10
WONEN	1	0	3	1	2	4	3	1	3	5	8	4	35
brand	0	0	2	1	1	3	2	1	3	4	5	2	24
dakloos	0	0	1	0	0	0	0	0	0	1	2	1	5
uithuiszetting	0	0	0	0	0	1	1	0	0	0	1	0	3
onbewoonbaar	1	0	0	0	1	0	0	0	0	0	0	1	3
Sociale hulpverlening	1	6	3	4	2	11	3	2	5	3	6	5	51
DISCRIMINATIE	1	0	0	0	0	0	0	1	1	0	1	0	4
discriminatie	0	0	0	0	0	0	0	1	0	0	1	0	2
racisme	1	0	0	0	0	0	0	0	0	0	0	0	1
homofobie	0	0	0	0	0	0	0	0	1	0	0	0	1
transfobie	0	0	0	0	0	0	0	0	0	0	0	0	0
Vreemdelingenwetgeving	0	1	3	1	2	0	1	0	2	0	0	0	10
VERDWIJNINGEN	2	0	2	1	0	2	0	0	1	3	1	2	14
minderjarigen	0	0	0	0	0	0	0	0	0	0	0	1	1
protocol dwaalouderen	0	0	0	0	0	0	0	0	0	0	0	0	0
meerderjarigen	2	0	2	1	0	2	0	0	1	3	1	1	13

	jan	feb	maa	apr	mei	jun	jul	aug	sep	okt	nov	dec	totaal
Amok/Nip	0	0	0	0	0	0	0	0	0	0	0	0	0

3.7. Aanbod stalking-alarm "


 Stalkingalarm	jan	feb	maa	apr	mei	jun	jul	aug	sep	okt	nov	dec	totaal
Aangesloten slachtoffers	5	4	5	4	3	3	3	3	4	5	5	5	49
Goedgekeurd door indicatiecommissie maar nog niet aangesloten	2	3	1	2	1	1	5	3	4	1	1	1	25

3.8. Personeelsevolutie "

	jan	feb	maa	apr	mei	jun	jul	aug	sep	okt	nov	dec
A. POLITIEPERSENEEL												
* A 1: politiepersoneel binnen het kader												
Formatie	1172	1172	1172	1172	1172	1172	1172	1172	1172	1172	1172	1172
Effectief in dienst	1030	1027	1029	1026	1028	1025	1024	1021	1021	1030	1025	1021
<i>voltijds</i>	952	953	955	952	950	946	949	947	944	953	948	942
<i>halfijds</i>	4	4	4	4	5	5	3	3	3	3	4	4
<i>vier/vijfde</i>	74	70	70	70	73	74	72	71	74	74	73	75
<i>waarvan langdurig ziek</i>	31	27	24	29	24	22	31	21	19	22	26	27
<i>waarvan in dienst met FGB</i>	104	110	120	117	107	118	126	110	123	120	136	139
Aantal afwezig	15	17	18	18	18	17	17	17	18	17	19	21
<i>gedetacheerd</i>	12	14	15	15	15	15	13	13	14	13	14	16
<i>afw. om pers. aangelegenheden</i>	3	3	3	3	3	2	4	4	4	4	4	4
<i>definitief ongeschikt</i>	0	0	0	0	0	0	0	0	0	0	1	1
Totaal politiepersoneelsleden binnen het kader	1045	1044	1047	1044	1046	1042	1041	1038	1039	1047	1044	1042
Tekort op kader (= ten opzichte van 1172)	-127	-128	-125	-128	-126	-130	-131	-134	-133	-125	-128	-130
* A 2: politiepersoneel gedetacheerd van GRG naar Politiezone Gent												
<i>voltijds</i>	23	21	21	21	21	20	16	16	14	14	15	16
* Totaal politiepersoneel (A1 + A2)	1068	1065	1068	1065	1067	1062	1057	1054	1053	1061	1059	1058
In- en uitstroom politiepersoneel (cfr evolutie 'tekort op kader')	0	0	0	0	0	0	0	0	0	0	0	0
<i>IN dienst via rechtstreekse werving</i>	0	0	0	0	0	0	0	0	0	2	0	0
* <i>IN dienst - via art 3-BIS / Prioritaire toelating</i>	0	0	0	0	0	0	0	0	0	0	0	0
* <i>In dienst via externe aanwerving</i>	0	0	0	0	0	0	0	0	0	0	0	0
* <i>IN dienst via mobiliteit</i>	21	1	5	0	3	0	1	0	4	1	0	0
* <i>In dienst (na einde detachering - benoeming pz Gent)</i>	6	1	1	0	1	0	0	0	0	0	0	0
* <i>IN dienst - na (federale) opleiding</i>	0	0	0	0	0	0	0	0	0	0	0	0
* <i>IN dienst - andere</i>	0	0	0	0	0	1	0	0	0	5	0	0
* <i>Uit dienst via mobiliteit</i>	5	0	1	0	2	0	3	0	1	0	0	0
* <i>Uit dienst wegens lich. ongeschiktheid</i>	2	0	0	1	0	0	0	0	0	0	0	0
* <i>Uit dienst door sociale promotie</i>	0	0	0	0	0	0	0	1	0	0	0	0
* <i>Uit dienst - ontslag van ambtswege</i>	0	0	0	0	0	0	0	0	0	0	0	0
* <i>Uit dienst - ontslag</i>	0	0	0	0	0	1	0	0	1	0	0	0
* <i>Uit dienst - op ruststelling</i>	8	3	1	2	0	4	4	2	1	0	3	2
* <i>Uit dienst - halfzijdse op pensioenstelling</i>	0	0	0	0	0	0	0	0	0	0	0	0
* <i>Uit dienst - ivf federale opl. tot inp, hinp, officier of specialisatie</i>	0	0	0	0	0	0	0	0	0	0	0	0
* <i>Uit dienst - na slagen opleiding Hinp</i>	0	0	0	0	0	0	0	0	0	0	0	0
* <i>Uit dienst - na slagen opleiding inp</i>	0	0	0	0	0	0	0	0	0	0	0	0
* <i>Uit dienst - overlijden</i>	0	0	0	0	0	0	0	0	0	0	0	0
* <i>Uit dienst: andere</i>	3	0	0	0	0	0	0	0	0	0	0	0

	jan	feb	maa	apr	mei	jun	jul	aug	sep	okt	nov	dec
B. BURGERPERSONEEL												
* B 1: calog (binnen het kader)												
Formatie	237	237	237	237	237	237	237	237	237	237	237	237
Effectief in dienst	180	179	179	177	177	175	174	174	174	174	173	174
<i>voltijds</i>	138	137	137	135	135	134	130	130	130	131	132	132
<i>halftijds</i>	10	9	9	9	8	8	8	8	8	8	8	8
<i>vier/vijfde</i>	32	33	33	33	34	33	36	36	36	35	33	34
<i>waarvan langdurig ziek</i>	4	7	11	15	15	12	13	12	9	8	9	10
<i>waarvan effectief in dienst met FGB</i>	12	7	7	6	6	7	5	4	4	4	4	4
Aantal afwezigen	7	7	7	7	7	7	6	6	7	7	8	8
<i>gedetacheerd</i>	4	4	4	4	4	4	4	4	4	4	4	4
<i>afw. om pers. aangelegenheden</i>	2	2	2	2	2	2	1	1	2	2	2	2
<i>(definitief) ongeschikt</i>	1	1	1	1	1	1	1	1	1	1	2	2
Totaal calog	187	186	186	184	184	182	180	180	181	181	181	182
Tekort op calogkader	-50	-51	-51	-53	-53	-55	-57	-57	-56	-56	-56	-55
* B 2: buiten kader												
Effectief in dienst	10	10	10	10	10	10	10	10	10	10	10	10
<i>Strategisch veiligheids- en preventieplan</i>	8	8	8	8	8	8	8	8	8	8	8	8
<i>contractuelen</i>	2	2	2	2	2	2	2	2	2	2	2	2
<i>waarvan effectief in dienst met FGB</i>	1	1	1	2	2	2	2	2	3	3	3	3
<i>langdurig ziek</i>	0	0	0	0	0	0	0	0	0	0	0	0
Aantal afwezigen	0	0	0	0	0	0	0	0	0	0	0	0
<i>gedetacheerd</i>	0	0	0	0	0	0	0	0	0	0	0	0
<i>afw. om pers. aangelegenheden</i>	0	0	0	0	0	0	0	0	0	0	0	0
Totaal buiten kader	10	10	10	10	10	10	10	10	10	10	10	10
* Totaal burgerpersoneel (B1 + B2)	197	196	196	194	194	192	190	190	191	191	191	192
In- en uitstroom (cfr evolutie 'totaal burgerpersoneel')	0	0	0	0	0	0	0	0	0	0	0	0
<i>* IN dienst via externe aanwerving</i>	1	0	1	0	1	0	1	1	1	0	1	1
<i>* IN dienst via mobiliteit</i>	0	0	0	0	0	0	0	0	0	0	0	0
<i>* IN dienst via wederindienstneming</i>	0	0	0	0	0	0	0	0	0	0	0	0
<i>* IN dienst buiten kader (militairen, stad gent...)</i>	0	0	0	0	0	0	0	0	0	0	0	0
<i>* IN dienst Strategisch Veiligheidsplan</i>	0	0	0	0	0	0	0	0	0	0	0	0
<i>* UIT dienst via mobiliteit</i>	0	0	0	0	0	0	0	0	0	0	0	0
<i>* UIT dienst via geschiktheidscommissie</i>	0	0	0	0	0	1	0	0	0	0	0	0
<i>* UIT dienst - ontslag van ambtswege</i>	0	0	0	0	0	0	0	0	0	0	0	0
<i>* UIT dienst - ontslag op eigen verzoek</i>	0	0	0	1	0	0	1	0	0	0	0	0
<i>* UIT dienst - ifv officierenopleiding</i>	0	0	0	0	0	0	0	0	0	0	0	0
<i>* UIT dienst - opschorting/einde contract</i>	0	0	0	0	0	0	0	0	0	0	0	0
<i>* UIT dienst - op ruststelling</i>	1	1	1	1	1	1	2	1	0	0	1	0
<i>* UIT dienst - overlijden</i>	1	0	0	0	0	0	0	0	0	0	0	0
<i>* UIT dienst militairen</i>	0	0	0	0	0	0	0	0	0	0	0	0
C. ALGEMEEN TOTAAL PERSONEEL IN DIENST (politie + burger)	1265	1261	1264	1259	1261	1254	1247	1244	1244	1252	1250	1250
<i>Inclusief GRG personeel dat gedetacheerd is naar politiezone Gent</i>	23	21	21	21	21	20	16	16	14	14	15	16

3.9. Arbeidsongevallen "

 Arbeidsongevallen	jan	feb	maa	apr	mei	jun	jul	aug	sep	okt	nov	dec	totaal
Aantal	21	7	15	11	16	20	9	6	10	13	8	9	145