

**POLITIEZONE GENT**

**POLITIEBULLETIN**

Editie 'Jaaroverzicht 2017'



## Index

### 1. Algemene Statistieken

- 1.1. Misdrijven (p4)
- 1.2. Criminele figuren, - fenomenen (p7)
- 1.3. Niet-misdrijven (p10)
- 1.4. Gemeentelijke administratieve sancties (p12)
- 1.5. Verkeersinbreuken (p18)
- 1.6. Verkeersongevallen (p20)

### 2. Prioriteiten in het zonaal veiligheidsplan 2014 -2019

#### 2.1. Overlast

- 2.1.1. Overlast in de prioritaire wijken (p21)
- 2.1.2. Overlast in de Overpoortbuurt (p27)
- 2.1.3. Overlast in de Zuidbuurt (p28)
- 2.1.4. Overlast in de Dampoortbuurt (p30)
- 2.1.5. Overlast door illegale economie (p32)

#### 2.2. Diefstal in woningen (p33)

#### 2.3. Straatcriminaliteit - geweld (p34)

#### 2.4. Straatcriminaliteit - gendercrime (p35)

#### 2.5. Risiconetwerken - taxi's (p36)

#### 2.6. Jeugdproblematiek (p37)

#### 2.7. Fraude identiteiten (p38)

- 2.7.1. Valse rijbewijzen (ARGUS)
- 2.7.2. Valse boorddocumenten
- 2.7.3. Controle documenten

#### 2.8. Verkeer (p39)

- 2.8.1. Verkeer - algemeen
- 2.8.2. Verkeer - buurtgebonden parkeeroverlast (p41)

#### 2.9. Fietsdiefstal (p42)

#### 2.10. Autocriminaliteit (p43)

#### 2.11. Gauw- en winkeldiefstal (p44)

#### 2.12. Drugsriminaliteit (p45)

#### 2.13. Mensenhandel (p47)

#### 2.14. Verdwijningen (p48)

#### 2.15. Zedendelicten (p49)

#### 2.16. Intrafamiliaal geweld (p50)

#### 2.17. Terrorisme en radicalisme (p51)

#### 2.18. Meldingen op het meldpunt (p52)

### 3. Andere domeinen

#### 3.1. Noodoproepen (p53)

#### 3.2. Openbare orde - voetbal (p54)

#### 3.3. Acties - aantal (p56)

#### 3.4. Acties - Strop (p57)

#### 3.5. Slachtofferbejegening en Jeugd (p63)

#### 3.6. Aanbod stalking-alarm (p65)

#### 3.7. Personeelsevolutie (p66)

#### 3.8. Arbeidsongevallen (p68)

## Inleiding

Krachtens de Wet op de Geïntegreerde Politie<sup>1</sup> (WGP) is de korpschef, als hoofd van de lokale politie, verantwoordelijk voor de uitvoering van een lokaal politiebeleid en meer in het bijzonder voor de uitvoering van het zonaal veiligheidsplan. De korpschef staat onder het gezag van de bestuurlijke en gerechtelijke overheden. Tevens<sup>2</sup> dient hij/zij daarbij te voldoen aan een informatieplicht ten aanzien van de burgemeester omtrent (onder andere) alles wat het lokale politiekorps aangaat. Conform de Nieuwe Gemeentewet<sup>3</sup> heeft de gemeenteraad het recht om geïnformeerd te worden door de burgemeester over de verslagen die in dit kader werden opgesteld.

Om aan deze informatieplicht te voldoen wordt door Politiezone Gent een 'Politiebulletin' gebruikt, kortweg 'POLBUL' genoemd.

POLBUL is een maandelijks verslag van de korpschef van Politiezone Gent over de werking van de politie. Het bulletin is bondig van opzet en brengt een geselecteerd relaas van de belangrijkste te melden feiten, zonder te streven naar een exhaustief overzicht van het geleverde politiewerk. Deze beperking vloeit voort uit de grote verscheidenheid en omvang van taken, tussenkomsten en onderzoeken enerzijds, en de vertrouwelijkheid van sommige gegevens en/of de discretieplicht bij de lopende onderzoeken anderzijds. Zo geven ook de in POLBUL vermelde cijfers (zoals aantallen processen-verbaal) geen totaalbeeld van alle geregistreerde politieactiviteiten, maar zijn ze louter indicatief.

Het cijfermatige opzet van POLBUL laat een beleidsmatige opvolging, evaluatie en (bij-)sturing van de korpswerking toe. POLBUL staat garant voor flexibiliteit in beleid, voor het snel en accuraat kunnen aanpassen van de politiewerking aan plots in onze stad opduikende fenomenen.

In functie van een optimale informatieverstrekking streeft Politiezone Gent er naar om POLBUL telkens uiterlijk de 15<sup>e</sup> dag volgend op de referentiemaand te publiceren. De publicatie verschijnt daarbij zowel intern als extern het korps: intern via het intranet, extern via de website van politiezone Gent en per elektronische drager aan de leden van de gemeenteraadscommissie 'Algemene Zaken, Intercommunales en Bevolking' (Commissie AIB) en een beperkte groep andere belanghebbenden.

Elke publicatie van POLBUL wordt voorgesteld en toegelicht op de eerstvolgende Commissie AIB<sup>4</sup>.

<sup>1</sup>WGP, artikel 44.

<sup>2</sup>WGP, artikel 45.

<sup>3</sup>NGW, artikel 133bis.

<sup>4</sup>Gezien er in juli en augustus geen gemeenteraad plaats vindt, worden 'POLBUL juni', 'POLBUL juli' en 'POLBUL augustus' samen besproken op de commissie AIB van september.

# 1. Algemene statistieken (grondgebied Stad Gent)

## 1.1. Misdrijven

Verskil = verschil tot lopende maand

	jan	feb	maa	apr	mei	jun	jul	aug	sep	okt	nov	dec	totaal	
<b>Politionele criminaliteitsstatistieken</b>														
Diefstal en afpersing 2017	844	774	1153	898	896	805	1056	918	951	1114	962	780	11151	-1005
<i>Diefstal en afpersing 2016</i>	999	894	837	1008	1053	1004	1092	952	1005	1111	1095	1106	12156	
Beschadigen van eigendom 2017	216	227	246	277	254	203	231	207	188	243	186	181	2659	-15
<i>Beschadigen van eigendom 2016</i>	199	202	220	206	214	250	230	248	227	224	242	212	2674	
Misd. tegen de lichamelijke integriteit 2017	186	212	232	192	229	248	250	174	226	228	238	197	2612	16
<i>Misd. tegen de lichamelijke integriteit 2016</i>	209	167	238	178	238	241	267	190	218	229	225	196	2596	
Misd. tegen andere morele waarden en gevoelens 2017	101	101	122	91	105	110	104	131	124	143	94	104	1330	-130
<i>Misd. tegen andere morele waarden en gevoelens 2016</i>	103	104	107	118	143	112	148	122	119	128	144	112	1460	
Bedrog 2017	90	95	111	102	93	95	105	104	90	114	81	74	1154	14
<i>Bedrog 2016</i>	108	95	89	120	87	91	116	89	88	78	100	79	1140	
Drugs 2017	235	229	256	236	227	271	309	170	230	326	211	181	2881	34
<i>Drugs 2016</i>	274	232	240	244	297	230	324	157	223	269	173	184	2847	
Misd. tegen de openbare veiligheid 2017	77	67	90	68	85	89	81	82	81	88	90	60	958	1
<i>Misd. tegen de openbare veiligheid 2016</i>	81	74	91	70	85	99	78	82	72	85	59	81	957	
Vreemdelingenwetgeving 2017	71	74	76	62	56	64	59	54	74	86	93	67	836	-247
<i>Vreemdelingenwetgeving 2016</i>	86	96	81	70	101	95	88	124	111	86	83	62	1083	
Dronkenschap en alcohol 2017	80	73	97	88	104	94	119	85	90	96	96	117	1139	184
<i>Dronkenschap en alcohol 2016</i>	72	64	72	78	72	84	128	77	78	102	61	67	955	
Milieu 2017	10	25	17	8	20	23	13	23	16	16	15	18	204	-56
<i>Milieu 2016</i>	14	19	22	22	26	21	24	26	35	16	21	14	260	
Wapens en springstoffen 2017	35	40	47	34	34	33	43	29	45	46	35	30	451	-108
<i>Wapens en springstoffen 2016</i>	58	49	45	43	42	48	47	45	51	47	27	57	559	
Misd. tegen de familie 2017	22	23	20	15	15	15	17	19	18	17	11	29	221	18
<i>Misd. tegen de familie 2016</i>	18	20	20	30	13	2	8	19	20	25	13	15	203	
Misd. tegen de openbare trouw 2017	25	26	28	23	32	28	34	14	29	31	31	22	323	-46
<i>Misd. tegen de openbare trouw 2016</i>	25	39	22	21	25	30	35	20	30	60	41	21	369	
Zedenmisdrijven 2017	21	26	28	17	39	28	35	23	30	35	30	13	325	4
<i>Zedenmisdrijven 2016</i>	38	21	21	28	34	34	32	21	22	27	22	21	321	
Misd. tegen gezag van de overheid 2017	13	18	16	20	24	20	24	12	14	16	13	18	208	20
<i>Misd. tegen gezag van de overheid 2016</i>	13	16	16	12	12	21	24	9	23	9	14	19	188	
Bevolkingsregister 2017	23	11	13	14	14	16	13	10	11	10	5	7	147	-47
<i>Bevolkingsregister 2016</i>	13	14	28	6	14	13	14	12	28	23	15	14	194	
Jeugdbescherming 2017	17	25	20	21	37	50	17	19	43	29	40	34	352	100
<i>Jeugdbescherming 2016</i>	19	18	24	20	28	30	19	10	24	22	21	17	252	
Informaticacriminaliteit 2017	23	25	33	20	24	26	23	26	26	36	28	20	310	71
<i>Informaticacriminaliteit 2016</i>	20	15	16	15	16	19	25	19	23	18	29	24	239	
Identiteitskaart 2017	7	7	12	9	5	6	5	3	10	7	2	4	77	58
<i>Identiteitskaart 2016</i>	3	3	0	1	1	3	4	1	1	1	0	1	19	
Andere bijzondere wetten 2017	6	3	9	9	6	10	11	9	4	3	1	5	76	6
<i>Andere bijzondere wetten 2016</i>	3	6	5	8	5	7	5	3	4	8	7	9	70	
Arbeid 2017	3	4	2	7	9	8	12	2	4	7	2	2	62	12
<i>Arbeid 2016</i>	2	2	1	8	4	7	6	3	5	7	4	1	50	
Bescherming van de openbare inkomsten 2017	8	8	3	3	2	7	2	1	1	3	7	7	52	14
<i>Bescherming van de openbare inkomsten 2016</i>	3	4	4	1	0	0	7	2	3	5	4	5	38	
Economische wetgeving 2017	2	4	3	2	1	5	4	0	10	4	4	10	49	-3
<i>Economische wetgeving 2016</i>	4	8	2	6	1	6	8	0	8	4	3	2	52	
Bescherming personen 2017	2	3	11	9	7	23	7	8	4	7	6	5	92	19
<i>Bescherming personen 2016</i>	8	8	8	11	8	6	1	3	8	4	6	2	73	
Sociaal strafwetboek 2017	18	10	13	20	14	21	8	8	21	18	15	18	184	3
<i>Sociaal strafwetboek 2016</i>	16	15	9	17	16	15	9	10	20	13	20	21	181	
Handelspraktijken 2017	0	0	1	2	0	9	4	1	1	2	1	0	21	8
<i>Handelspraktijken 2016</i>	0	1	1	0	1	1	2	1	1	4	0	1	13	
Misd. tegen de persoonlijke vrijheid 2017	2	2	5	2	5	3	6	1	4	2	1	2	35	8
<i>Misd. tegen de persoonlijke vrijheid 2016</i>	6	3	1	1	4	1	0	2	3	2	4	0	27	
Overtreding Strafwetboek 2017	0	0	0	0	0	0	0	0	0	0	0	0	0	-1
<i>Overtreding Strafwetboek 2016</i>	0	0	0	0	0	0	0	0	0	1	0	0	1	
Volksgezondheid 2017	4	14	15	30	7	16	2	9	10	12	8	16	143	38
<i>Volksgezondheid 2016</i>	22	13	10	9	9	4	2	9	10	4	8	5	105	
Misd. tegen het juridisch statuut van het kind 2017	0	0	0	0	0	0	0	0	0	0	0	0	0	-9
<i>Misd. tegen het juridisch statuut van het kind 2016</i>	0	0	0	0	7	1	0	0	0	1	0	0	9	
Huisjesmelkerij 2017	2	2	4	0	1	1	0	1	0	1	0	0	12	-1
<i>Huisjesmelkerij 2016</i>	0	1	1	1	1	2	1	1	0	0	1	4	13	
Hormonen en doping 2017	1	1	0	0	0	0	0	0	0	4	1	1	8	0

	jan	feb	maa	apr	mei	jun	jul	aug	sep	okt	nov	dec	totaal	
<i>Hormonen en doping 2016</i>	0	0	3	0	1	1	0	2	0	1	0	0	8	
<b>Onwettige uitoefening van het openbaar gezag 2017</b>	<b>0</b>	<b>0</b>	<b>0</b>	<b>0</b>	<b>0</b>	<b>0</b>	<b>0</b>	<b>0</b>	<b>0</b>	<b>0</b>	<b>0</b>	<b>0</b>	<b>0</b>	<b>-1</b>
<i>Onwettige uitoefening van het openbaar gezag 2016</i>	1	0	0	0	0	0	0	0	0	0	0	0	1	
<b>Mensenhandel 2017</b>	<b>0</b>	<b>2</b>	<b>1</b>	<b>0</b>	<b>1</b>	<b>1</b>	<b>0</b>	<b>0</b>	<b>0</b>	<b>0</b>	<b>0</b>	<b>2</b>	<b>7</b>	<b>-19</b>
<i>Mensenhandel 2016</i>	2	1	1	2	2	2	1	1	4	7	2	1	26	
<b>Voetbalwet (ticketverkoop) 2017</b>	<b>0</b>	<b>0</b>	<b>0</b>	<b>0</b>	<b>0</b>	<b>0</b>	<b>0</b>	<b>0</b>	<b>0</b>	<b>0</b>	<b>0</b>	<b>0</b>	<b>0</b>	<b>0</b>
<i>Voetbalwet (ticketverkoop) 2016</i>	0	0	0	0	0	0	0	0	0	0	0	0	0	
<b>Private veiligheid 2017</b>	<b>0</b>	<b>0</b>	<b>0</b>	<b>0</b>	<b>0</b>	<b>0</b>	<b>0</b>	<b>6</b>	<b>0</b>	<b>0</b>	<b>0</b>	<b>0</b>	<b>6</b>	<b>-2</b>
<i>Private veiligheid 2016</i>	0	0	2	0	0	0	5	1	0	0	0	0	8	
<b>Exploitatie van bedelarij 2017</b>	<b>0</b>	<b>1</b>	<b>0</b>	<b>2</b>	<b>2</b>	<b>0</b>	<b>0</b>	<b>0</b>	<b>0</b>	<b>0</b>	<b>1</b>	<b>0</b>	<b>6</b>	<b>0</b>
<i>Exploitatie van bedelarij 2016</i>	0	0	1	0	0	0	0	1	1	3	0	0	6	
<b>Andere inbreuken Strafwetboek 2017</b>	<b>0</b>	<b>0</b>	<b>0</b>	<b>0</b>	<b>0</b>	<b>0</b>	<b>0</b>	<b>0</b>	<b>0</b>	<b>0</b>	<b>0</b>	<b>0</b>	<b>0</b>	<b>-1</b>
<i>Andere inbreuken Strafwetboek 2016</i>	0	0	1	0	0	0	0	0	0	0	0	0	1	
<b>Misdr. tegen de veiligheid van de staat 2017</b>	<b>0</b>	<b>0</b>	<b>1</b>	<b>0</b>	<b>1</b>	<b>0</b>	<b>0</b>	<b>0</b>	<b>0</b>	<b>0</b>	<b>0</b>	<b>0</b>	<b>2</b>	<b>-1</b>
<i>Misdr. tegen de veiligheid van de staat 2016</i>	0	0	0	0	1	0	1	1	0	0	0	0	3	
<b>Kieswetgeving 2017</b>	<b>0</b>	<b>0</b>	<b>0</b>	<b>0</b>	<b>0</b>	<b>0</b>	<b>0</b>	<b>0</b>	<b>0</b>	<b>0</b>	<b>0</b>	<b>0</b>	<b>0</b>	<b>0</b>
<i>Kieswetgeving 2016</i>	0	0	0	0	0	0	0	0	0	0	0	0	0	
<b>Militair strafrecht en militie 2017</b>	<b>0</b>	<b>0</b>	<b>0</b>	<b>0</b>	<b>0</b>	<b>0</b>	<b>0</b>	<b>0</b>	<b>0</b>	<b>0</b>	<b>0</b>	<b>0</b>	<b>0</b>	<b>0</b>
<i>Militair strafrecht en militie 2016</i>	0	0	0	0	0	0	0	0	0	0	0	0	0	
<b>Totaal 2017</b>	<b>2144</b>	<b>2132</b>	<b>2685</b>	<b>2281</b>	<b>2349</b>	<b>2328</b>	<b>2600</b>	<b>2143</b>	<b>2355</b>	<b>2744</b>	<b>2308</b>	<b>2024</b>	<b>28093</b>	<b>-1064</b>
<i>Totaal 2016</i>	2419	2204	2239	2354	2561	2480	2751	2263	2465	2624	2444	2353	29157	

## Enkele misdrijven in detail

	jan	feb	maa	apr	mei	jun	jul	aug	sep	okt	nov	dec	totaal	
<b>Diefstal en afpersing</b>														
Diefstal zonder vzo 2017	565	549	821	629	670	600	753	596	702	842	672	540	7939	-227
Diefstal zonder vzo 2016	605	581	603	670	677	714	744	644	742	798	700	688	8166	
Diefstal met vzo 2017	269	217	323	262	223	201	299	312	248	258	279	234	3125	-787
Diefstal met vzo 2016	384	311	229	328	373	283	345	299	255	306	383	416	3912	
Afpersing 2017	10	8	9	7	3	4	4	10	1	14	11	6	87	9
Afpersing 2016	10	2	5	10	3	7	3	9	8	7	12	2	78	
<b>Totaal 2017</b>	<b>844</b>	<b>774</b>	<b>1153</b>	<b>898</b>	<b>896</b>	<b>805</b>	<b>1056</b>	<b>918</b>	<b>951</b>	<b>1114</b>	<b>962</b>	<b>780</b>	<b>11151</b>	<b>-1005</b>
Totaal 2016	999	894	837	1008	1053	1004	1092	952	1005	1111	1095	1106	12156	

	jan	feb	maa	apr	mei	jun	jul	aug	sep	okt	nov	dec	totaal	
<b>Beschadigen van eigendom</b>														
Vandalisme 2017	185	211	217	245	225	171	206	188	171	219	168	158	2364	-55
Vandalisme 2016	176	180	208	184	196	229	199	227	198	202	228	192	2419	
Brandstichting en vernieling door ontploffing 2017	30	16	27	28	28	31	23	18	16	22	18	19	276	33
Brandstichting en vernieling door ontploffing 2016	23	22	12	20	15	19	28	21	29	20	14	20	243	
Vernieling, onbruikbaarmaking, beschadiging 2017	1	0	2	4	1	1	2	1	1	2	0	4	19	7
Vernieling, onbruikbaarmaking, beschadiging 2016	0	0	0	2	3	2	3	0	0	2	0	0	12	
<b>Totaal 2017</b>	<b>216</b>	<b>227</b>	<b>246</b>	<b>277</b>	<b>254</b>	<b>203</b>	<b>231</b>	<b>207</b>	<b>188</b>	<b>243</b>	<b>186</b>	<b>181</b>	<b>2659</b>	<b>-15</b>
Totaal 2016	199	202	220	206	214	250	230	248	227	224	242	212	2674	

	jan	feb	maa	apr	mei	jun	jul	aug	sep	okt	nov	dec	totaal	
<b>Misdrijven tegen de lichamelijke integriteit</b>														
Slagen en verwondingen 2017	167	181	207	160	202	212	212	150	204	185	202	171	2253	62
Slagen en verwondingen 2016	182	146	208	145	200	193	218	157	194	187	185	176	2191	
Andere 2017	18	30	23	31	25	34	33	23	22	42	36	24	341	-40
Andere 2016	27	21	28	29	36	45	46	29	22	41	39	18	381	
Moord en doodslag 2017	1	1	2	1	2	2	5	1	0	1	0	2	18	-6
Poging	1	1	1	1	2	2	1	1	0	1	0	2	13	
Voltrokken	0	0	1	0	0	0	4	0	0	0	0	0	5	
Moord en doodslag 2016	0	0	2	4	2	3	3	4	2	1	1	2	24	
<b>Totaal 2017</b>	<b>186</b>	<b>212</b>	<b>232</b>	<b>192</b>	<b>229</b>	<b>248</b>	<b>250</b>	<b>174</b>	<b>226</b>	<b>228</b>	<b>238</b>	<b>197</b>	<b>2612</b>	<b>16</b>
Totaal 2016	209	167	238	178	238	241	267	190	218	229	225	196	2596	

	jan	feb	maa	apr	mei	jun	jul	aug	sep	okt	nov	dec	totaal	
<b>Misdrijven tegen andere morele waarden en gevoelens</b>														
Nachtlawaaai 2017	42	31	42	43	29	30	24	29	25	33	25	39	392	-323
Nachtlawaaai 2016	45	59	52	52	79	57	90	47	49	60	69	56	715	
Belaging 2017	42	50	62	32	54	53	63	84	78	80	44	48	690	159
Belaging 2016	42	36	41	42	48	40	40	49	49	49	52	43	531	
Schending van de eer 2017	11	15	12	8	14	24	12	13	9	17	15	11	161	32
Schending van de eer 2016	11	7	9	14	12	11	9	15	11	14	10	6	129	
Persoonlijke levenssfeer 2017	6	4	6	6	8	3	5	5	10	12	9	6	80	-2
Persoonlijke levenssfeer 2016	5	2	5	9	4	4	9	11	10	4	13	6	82	
andere misd tg morele waarden en ... 2017	0	0	0	0	0	0	0	0	0	0	0	0	0	0
andere misd tg morele waarden en ... 2016	0	0	0	0	0	0	0	0	0	0	0	0	0	
<b>Totaal 2017</b>	<b>101</b>	<b>101</b>	<b>122</b>	<b>91</b>	<b>105</b>	<b>110</b>	<b>104</b>	<b>131</b>	<b>124</b>	<b>143</b>	<b>94</b>	<b>104</b>	<b>1330</b>	<b>-130</b>
Totaal 2016	103	104	107	118	143	112	148	122	119	128	144	112	1460	

	jan	feb	maa	apr	mei	jun	jul	aug	sep	okt	nov	dec	totaal	
<b>Drugs</b>														
Bezit 2017	215	206	231	209	197	244	267	148	194	292	196	158	2557	72
Bezit 2016	231	194	205	216	271	190	302	143	192	230	155	156	2485	
Gebruik 2017	6	4	1	6	7	4	8	1	5	4	0	2	48	-6
Gebruik 2016	8	7	7	2	5	8	4	1	3	2	4	3	54	
In-en uitvoer 2017	0	0	0	0	0	0	0	0	0	0	0	0	0	0
In-en uitvoer 2016	0	0	0	0	0	0	0	0	0	0	0	0	0	
Handel 2017	14	14	21	10	16	17	28	15	24	21	12	17	209	-11
Handel 2016	26	18	17	21	16	31	12	7	21	23	13	15	220	
Andere 2017	0	4	1	7	6	5	6	2	2	3	2	3	41	-2
Andere 2016	5	7	7	2	2	0	1	2	3	6	0	8	43	
Fabricatie 2017	0	1	0	2	0	0	0	4	5	4	1	1	18	-7
Fabricatie 2016	2	3	1	0	3	0	4	3	2	5	0	2	25	
<b>Totaal 2017</b>	<b>235</b>	<b>229</b>	<b>256</b>	<b>236</b>	<b>227</b>	<b>271</b>	<b>309</b>	<b>170</b>	<b>230</b>	<b>326</b>	<b>211</b>	<b>181</b>	<b>2881</b>	<b>34</b>
Totaal 2016	274	232	240	244	297	230	324	157	223	269	173	184	2847	

## 1.2. Criminele figuren, - fenomenen

Vershil = verschil tot lopende maand

	jan	feb	maa	apr	mei	jun	jul	aug	sep	okt	nov	dec	totaal	
<b>Cf Diefstal voertuigen</b>														
Autodiefstal 2017	5	8	11	6	5	9	9	6	4	8	6	10	87	-8
Autodiefstal 2016	8	3	5	5	11	6	7	8	11	7	13	11	95	
Bromfietsdiefstal 2017	7	16	9	16	17	23	10	10	16	21	20	45	210	70
Bromfietsdiefstal 2016	9	3	8	13	10	13	14	18	15	9	14	14	140	
Carjacking 2017	0	0	0	0	0	0	1	0	0	1	0	0	2	2
Carjacking 2016	0	0	0	0	0	0	0	0	0	0	0	0	0	
Fietsdiefstal 2017	108	125	268	214	188	180	249	206	269	332	274	143	2556	413
Fietsdiefstal 2016	95	136	145	151	180	178	195	199	239	258	192	175	2143	
Garagediefstal 2017	0	0	0	0	0	0	1	0	0	0	0	0	1	0
Garagediefstal 2016	1	0	0	0	0	0	0	0	0	0	0	0	1	
Homejacking 2017	0	0	0	0	0	0	0	0	0	0	0	0	0	0
Homejacking 2016	0	0	0	0	0	0	0	0	0	0	0	0	0	
Motodiefstal 2017	2	0	2	3	3	4	1	1	8	2	7	4	37	20
Motodiefstal 2016	0	0	2	2	1	3	1	3	2	1	1	1	17	
<b>Cf Inbraken</b>														
Woninginbraak (strikt) 2017	115	80	118	99	84	81	123	140	94	106	133	85	1258	-386
Woninginbraak (strikt) 2016	141	95	111	122	127	113	135	127	105	125	202	241	1644	
Woninginbraak (ruim) 2017	116	81	123	100	86	87	124	142	97	108	139	86	1289	-411
Woninginbraak (ruim) 2016	142	97	115	124	137	120	143	135	111	128	206	242	1700	
Inbr in bedrijf of handelszaak 2017	12	14	10	8	9	16	17	19	18	12	19	13	167	-69
Inbr in bedrijf of handelszaak 2016	23	30	18	22	25	21	18	10	13	17	17	22	236	
Inbr in openbare of overheidsinstelling 2017	9	10	8	17	16	16	11	12	8	20	28	19	174	5
Inbr in openbare of overheidsinstelling 2016	10	7	9	19	15	20	21	21	10	14	12	11	169	
Ramkraak 2017	0	0	0	0	1	0	1	0	0	0	0	0	2	1
Ramkraak 2016	0	1	0	0	0	0	0	0	0	0	0	0	1	
<b>CF Diefstal andere</b>														
Diefstal gewapenderhand 2017	7	6	2	5	6	4	6	9	3	2	0	7	57	-13
Diefstal gewapenderhand 2016	9	13	6	4	1	5	4	3	10	2	6	7	70	
Diefstal met geweld zonder wapen 2017	36	28	29	31	30	20	30	30	16	36	29	45	360	-37
Diefstal met geweld zonder wapen 2016	27	29	34	26	23	36	32	45	42	35	29	39	397	
Diefstal uit of aan voertuig 2017	137	86	84	101	75	59	133	112	73	53	55	51	1019	-554
Diefstal uit of aan voertuig 2016	143	87	93	178	205	161	108	118	125	114	130	111	1573	
Sacjacking uit auto 2017	0	0	0	0	0	0	0	0	0	0	0	0	0	0
Sacjacking uit auto 2016	0	0	0	0	0	0	0	0	0	0	0	0	0	
Diefstal van wapens en explosieven 2017	1	0	3	1	1	3	3	3	4	9	1	3	32	10
Diefstal van wapens en explosieven 2016	1	1	1	3	3	0	3	4	1	0	2	3	22	
Steaming 2017	0	0	0	0	1	1	0	1	0	0	0	0	3	-3
Steaming 2016	0	0	1	0	0	0	1	1	2	0	1	0	6	
Handtasroof 2017	6	4	2	5	2	2	6	2	1	2	5	13	50	16
Handtasroof 2016	3	5	2	1	2	3	3	5	5	1	1	3	34	
Grijpdiefstal 2017	9	6	7	8	4	6	14	6	5	5	11	23	104	41
Grijpdiefstal 2016	4	8	3	1	5	8	7	7	8	7	2	3	63	
Zakkenrollerij 2017	45	41	71	53	31	35	63	25	48	65	39	40	556	-91
Zakkenrollerij 2016	58	41	57	60	59	43	95	39	40	55	53	47	647	
Winkeldiefstal 2017	112	95	141	101	124	99	74	99	109	141	100	101	1296	85
Winkeldiefstal 2016	104	90	103	97	95	100	78	89	85	114	124	132	1211	
Diefstal met list 2017	2	3	1	2	5	2	3	4	1	2	6	2	33	-5
Diefstal met list 2016	5	3	1	4	6	4	5	3	2	0	2	3	38	
Metaaldiefstal 2017	3	3	4	3	4	5	6	5	2	1	1	3	40	7
Metaaldiefstal 2016	4	2	4	2	5	7	1	2	1	2	3	0	33	
Werfdiefstal 2017	8	19	11	11	23	6	7	8	12	4	7	4	120	-19
Werfdiefstal 2016	7	12	8	11	14	6	9	12	14	19	20	7	139	
<b>Cf Intrafamiliaal geweld</b>														
IFG: fysisch, binnen het koppel 2017	46	50	50	57	56	54	57	42	66	59	50	54	641	-23
IFG: fysisch, binnen het koppel 2016	58	51	62	46	60	48	66	55	56	57	62	43	664	
IFG: fysisch, tegen afstammelingen 2017	11	3	10	3	14	9	7	9	3	4	7	6	86	8
IFG: fysisch, tegen afstammelingen 2016	8	11	3	8	7	11	7	5	6	6	2	4	78	
IFG: fysisch, tegen andere leden 2017	19	15	18	8	20	17	20	12	10	10	10	15	174	32
IFG: fysisch, tegen andere leden 2016	13	8	18	9	16	14	11	10	12	10	8	13	142	

	jan	feb	maa	apr	mei	jun	jul	aug	sep	okt	nov	dec	totaal	
<b>IFG: seksueel, binnen het koppel 2017</b>	1	3	2	0	2	0	5	0	2	1	2	0	18	-4
<i>IFG: seksueel, binnen het koppel 2016</i>	2	2	2	1	3	1	0	2	1	4	3	1	22	
<b>IFG: seksueel, tegen afstammelingen 2017</b>	0	1	0	0	0	1	0	0	0	0	2	0	4	-3
<i>IFG: seksueel, tegen afstammelingen 2016</i>	0	0	1	0	0	3	0	0	0	0	2	1	7	
<b>IFG: seksueel, tegen andere leden 2017</b>	0	2	0	1	1	0	1	2	0	0	0	0	7	0
<i>IFG: seksueel, tegen andere leden 2016</i>	0	0	2	0	1	2	1	0	1	0	0	0	7	
<b>IFG: psychisch, binnen het koppel 2017</b>	61	54	57	29	41	43	45	50	42	62	43	57	584	-13
<i>IFG: psychisch, binnen het koppel 2016</i>	46	43	51	61	63	38	38	59	49	57	50	42	597	
<b>IFG: psychisch, tegen afstammelingen 2017</b>	2	1	1	1	3	5	5	1	4	3	6	4	36	-4
<i>IFG: psychisch, tegen afstammelingen 2016</i>	3	1	2	2	6	4	3	5	3	3	4	4	40	
<b>IFG: psychisch, tegen andere leden 2017</b>	6	9	5	4	3	5	9	4	6	8	5	4	68	-8
<i>IFG: psychisch, tegen andere leden 2016</i>	4	5	9	9	12	4	4	8	4	6	5	6	76	
<b>IFG: economisch, binnen het koppel 2017</b>	15	13	13	8	9	11	5	9	9	18	9	9	128	-34
<i>IFG: economisch, binnen het koppel 2016</i>	16	12	16	7	13	13	9	19	18	12	16	11	162	
<b>IFG: economisch, tegen afstammelingen 2017</b>	0	0	0	0	2	0	1	0	0	0	2	0	5	-18
<i>IFG: economisch, tegen afstammelingen 2016</i>	2	0	2	1	7	3	0	2	3	1	1	1	23	
<b>IFG: economisch, tegen andere leden 2017</b>	3	2	2	3	4	3	1	1	0	2	3	2	26	-22
<i>IFG: economisch, tegen andere leden 2016</i>	6	2	5	4	3	2	5	5	3	5	5	3	48	

	jan	feb	maa	apr	mei	jun	jul	aug	sep	okt	nov	dec	totaal	
<b>Cf Drugs</b>														
<b>Import/Export van cocaïne 2017</b>	0	0	0	1	1	0	0	0	0	1	0	0	3	-2
<i>Import/Export van cocaïne 2016</i>	1	0	0	2	0	0	0	0	1	1	0	0	5	
<b>Import/Export synthetische drugs 2017</b>	0	0	0	0	0	0	0	0	1	0	0	0	1	-1
<i>Import/Export synthetische drugs 2016</i>	0	0	0	0	0	0	0	1	1	0	0	0	2	
<b>Productie cannabis (grote hoeveelheden) 2017</b>	0	0	0	0	0	0	0	0	0	1	0	0	1	0
<i>Productie cannabis (grote hoeveelheden) 2016</i>	0	0	0	0	0	0	0	0	0	0	0	1	1	
<b>Import/Export cannabis (grote hoeveelheden) 2017</b>	0	0	0	0	0	0	0	0	0	0	0	0	0	0
<i>Import/Export cannabis (grote hoeveelheden) 2016</i>	0	0	0	0	0	0	0	0	0	0	0	0	0	

	jan	feb	maa	apr	mei	jun	jul	aug	sep	okt	nov	dec	totaal	
<b>CF Geweld op openbare plaatsen</b>														
<b>Fysiek geweld openbaar vervoer 2017</b>	5	8	6	3	5	3	1	2	2	1	2	1	39	-11
<i>Fysiek geweld openbaar vervoer 2016</i>	7	1	8	2	3	7	7	1	4	4	5	1	50	
<b>Fysiek geweld openbare weg 2017</b>	67	59	81	74	86	94	109	61	97	67	78	75	948	36
<i>Fysiek geweld openbare weg 2016</i>	60	66	72	61	79	84	107	70	98	68	69	78	912	
<b>Fysiek geweld andere 2017</b>	1	6	9	2	5	5	11	4	10	6	6	3	68	-9
<i>Fysiek geweld andere 2016</i>	5	4	2	2	10	7	10	8	11	8	3	7	77	
<b>Fysiek geweld publieke plaats 2017</b>	21	34	37	21	26	28	26	25	22	36	37	24	337	5
<i>Fysiek geweld publieke plaats 2016</i>	30	20	35	24	27	28	34	18	20	32	30	34	332	
<b>Sexueel geweld openbaar vervoer 2017</b>	2	0	1	0	1	1	2	0	0	1	0	0	8	-1
<i>Sexueel geweld openbaar vervoer 2016</i>	1	1	0	1	1	0	1	0	0	1	3	0	9	
<b>Sexueel geweld openbare weg 2017</b>	4	8	4	4	6	5	12	6	9	14	1	0	73	-6
<i>Sexueel geweld openbare weg 2016</i>	9	2	4	4	10	11	8	6	7	8	4	6	79	
<b>Sexueel geweld andere 2017</b>	0	3	0	0	4	3	3	5	1	2	1	0	22	0
<i>Sexueel geweld andere 2016</i>	4	2	0	2	2	3	4	3	1	1	0	0	22	
<b>Sexueel geweld publieke plaats 2017</b>	3	2	10	1	4	2	8	4	3	4	9	4	54	14
<i>Sexueel geweld publieke plaats 2016</i>	5	2	3	4	3	3	4	4	5	3	1	3	40	
<b>Psychologisch geweld openbaar vervoer 2017</b>	0	1	2	2	4	3	2	4	0	1	0	5	24	0
<i>Psychologisch geweld openbaar vervoer 2016</i>	2	1	3	2	2	3	0	1	4	4	1	1	24	
<b>Psychologisch geweld openbare weg 2017</b>	23	22	45	27	37	44	38	36	45	41	41	24	423	-50
<i>Psychologisch geweld openbare weg 2016</i>	31	32	44	33	46	52	37	46	40	51	31	30	473	
<b>Psychologisch geweld andere 2017</b>	2	4	6	5	7	7	6	6	5	3	8	4	63	7
<i>Psychologisch geweld andere 2016</i>	2	5	4	9	3	5	3	3	6	8	2	6	56	
<b>Psychologisch geweld publieke plaats 2017</b>	12	26	19	13	20	16	13	20	22	20	23	13	217	50
<i>Psychologisch geweld publieke plaats 2016</i>	9	9	14	19	13	15	14	21	13	14	14	12	167	
<b>Diefstal met wapens openbaar vervoer 2017</b>	0	1	0	0	0	0	0	0	0	0	0	0	1	0
<i>Diefstal met wapens openbaar vervoer 2016</i>	0	0	0	0	0	0	0	1	0	0	0	0	1	
<b>Diefstal met wapens openbare weg 2017</b>	1	3	0	4	0	2	3	4	2	1	0	4	24	3
<i>Diefstal met wapens openbare weg 2016</i>	4	4	0	1	1	1	0	1	3	0	4	2	21	
<b>Diefstal met wapens andere 2017</b>	2	0	0	0	2	0	0	0	0	0	0	0	4	-3
<i>Diefstal met wapens andere 2016</i>	0	2	1	0	0	1	1	0	0	1	0	1	7	
<b>Diefstal met wapens publieke plaats 2017</b>	3	1	2	0	2	2	2	3	1	0	0	1	17	-10
<i>Diefstal met wapens publieke plaats 2016</i>	3	6	4	2	0	3	3	0	3	1	0	2	27	
<b>Diefstal met geweld openbaar vervoer 2017</b>	2	1	2	1	0	0	1	1	0	1	0	1	10	-2



	jan	feb	maa	apr	mei	jun	jul	aug	sep	okt	nov	dec	totaal	
<i>Diefstal met geweld openbaar vervoer 2016</i>	0	2	1	2	0	0	0	1	2	0	3	1	12	
<b>Diefstal met geweld openbare weg 2017</b>	<b>15</b>	<b>14</b>	<b>17</b>	<b>16</b>	<b>12</b>	<b>7</b>	<b>17</b>	<b>7</b>	<b>8</b>	<b>12</b>	<b>12</b>	<b>27</b>	<b>164</b>	<b>-34</b>
<i>Diefstal met geweld openbare weg 2016</i>	15	16	10	7	14	21	21	26	27	19	8	14	198	
<b>Diefstal met geweld andere 2017</b>	<b>3</b>	<b>0</b>	<b>3</b>	<b>2</b>	<b>4</b>	<b>1</b>	<b>2</b>	<b>6</b>	<b>2</b>	<b>1</b>	<b>2</b>	<b>3</b>	<b>29</b>	<b>7</b>
<i>Diefstal met geweld andere 2016</i>	0	1	1	3	2	1	1	4	1	1	3	4	22	
<b>Diefstal met geweld publieke plaats 2017</b>	<b>0</b>	<b>0</b>	<b>0</b>	<b>0</b>	<b>0</b>	<b>0</b>	<b>0</b>	<b>0</b>	<b>0</b>	<b>0</b>	<b>0</b>	<b>0</b>	<b>0</b>	<b>0</b>
<i>Diefstal met geweld publieke plaats 2016</i>	0	0	0	0	0	0	0	0	0	0	0	0	0	
<b>Cf Overige</b>														
<b>Geweld tegen beroepen van algemeen belang 2017</b>	<b>7</b>	<b>12</b>	<b>10</b>	<b>4</b>	<b>10</b>	<b>9</b>	<b>5</b>	<b>3</b>	<b>6</b>	<b>5</b>	<b>6</b>	<b>17</b>	<b>94</b>	<b>-7</b>
<i>Geweld tegen beroepen van algemeen belang 2016</i>	10	9	15	4	5	12	11	2	12	4	8	9	101	
<b>Groepsverkrachting 2017</b>	<b>0</b>	<b>0</b>	<b>0</b>	<b>2</b>	<b>3</b>	<b>2</b>	<b>0</b>	<b>2</b>	<b>2</b>	<b>1</b>	<b>1</b>	<b>0</b>	<b>13</b>	<b>4</b>
<i>Groepsverkrachting 2016</i>	0	1	1	0	1	0	3	0	1	1	1	0	9	
<b>Graffiti 2017</b>	<b>15</b>	<b>16</b>	<b>18</b>	<b>14</b>	<b>3</b>	<b>6</b>	<b>10</b>	<b>6</b>	<b>6</b>	<b>7</b>	<b>5</b>	<b>6</b>	<b>112</b>	<b>-44</b>
<i>Graffiti 2016</i>	8	10	10	6	9	10	2	24	23	20	22	12	156	
<b>Betaalkaartfraude 2017</b>	<b>1</b>	<b>2</b>	<b>11</b>	<b>7</b>	<b>4</b>	<b>9</b>	<b>6</b>	<b>4</b>	<b>5</b>	<b>4</b>	<b>5</b>	<b>2</b>	<b>60</b>	<b>7</b>
<i>Betaalkaartfraude 2016</i>	3	5	2	2	3	5	10	4	4	1	5	9	53	
<b>Beschadiging auto 2017</b>	<b>72</b>	<b>93</b>	<b>105</b>	<b>132</b>	<b>97</b>	<b>77</b>	<b>100</b>	<b>104</b>	<b>81</b>	<b>101</b>	<b>71</b>	<b>69</b>	<b>1102</b>	<b>81</b>
<i>Beschadiging auto 2016</i>	93	69	90	64	90	114	72	91	83	84	90	81	1021	
<b>Steekpartij 2017</b>	<b>3</b>	<b>3</b>	<b>0</b>	<b>1</b>	<b>2</b>	<b>2</b>	<b>0</b>	<b>1</b>	<b>1</b>	<b>2</b>	<b>1</b>	<b>2</b>	<b>18</b>	<b>-10</b>
<i>Steekpartij 2016</i>	3	0	6	2	7	2	3	1	2	1	0	1	28	
<b>Handel/productie vuurwapen 2017</b>	<b>0</b>	<b>0</b>	<b>1</b>	<b>0</b>	<b>0</b>	<b>0</b>	<b>0</b>	<b>0</b>	<b>1</b>	<b>0</b>	<b>0</b>	<b>0</b>	<b>2</b>	<b>0</b>
<i>Handel/productie vuurwapen 2016</i>	0	0	0	0	1	0	0	0	1	0	0	0	2	
<b>Handel/productie niet vuurwapen 2017</b>	<b>0</b>	<b>0</b>	<b>0</b>	<b>0</b>	<b>0</b>	<b>0</b>	<b>0</b>	<b>0</b>	<b>0</b>	<b>1</b>	<b>0</b>	<b>0</b>	<b>1</b>	<b>-4</b>
<i>Handel/productie niet vuurwapen 2016</i>	0	0	0	2	0	0	0	0	0	1	2	0	5	
<b>Mensensmokkel 2017</b>	<b>5</b>	<b>2</b>	<b>1</b>	<b>1</b>	<b>1</b>	<b>1</b>	<b>2</b>	<b>5</b>	<b>2</b>	<b>3</b>	<b>2</b>	<b>1</b>	<b>26</b>	<b>-19</b>
<i>Mensensmokkel 2016</i>	1	1	1	0	1	2	1	10	19	6	2	1	45	
<b>Mensenhandel (economisch) 2017</b>	<b>0</b>	<b>0</b>	<b>1</b>	<b>0</b>	<b>1</b>	<b>1</b>	<b>0</b>	<b>0</b>	<b>0</b>	<b>0</b>	<b>0</b>	<b>0</b>	<b>3</b>	<b>-7</b>
<i>Mensenhandel (economisch) 2016</i>	0	0	0	2	2	1	1	0	2	1	1	0	10	
<b>Mensenhandel (sexueel) 2017</b>	<b>0</b>	<b>2</b>	<b>0</b>	<b>0</b>	<b>3</b>	<b>0</b>	<b>0</b>	<b>0</b>	<b>0</b>	<b>0</b>	<b>0</b>	<b>1</b>	<b>6</b>	<b>-7</b>
<i>Mensenhandel (sexueel) 2016</i>	2	0	1	0	0	0	0	1	2	7	0	0	13	
<b>Nepagenten 2017</b>	<b>2</b>	<b>0</b>	<b>0</b>	<b>0</b>	<b>0</b>	<b>0</b>	<b>0</b>	<b>0</b>	<b>0</b>	<b>0</b>	<b>0</b>	<b>0</b>	<b>2</b>	<b>0</b>
<i>Nepagenten 2016</i>	0	0	0	2	0	0	0	0	0	0	0	0	2	
<b>Fraude Afvalbeheer 2017</b>	<b>25</b>	<b>33</b>	<b>21</b>	<b>14</b>	<b>27</b>	<b>27</b>	<b>18</b>	<b>26</b>	<b>23</b>	<b>28</b>	<b>14</b>	<b>18</b>	<b>274</b>	<b>-36</b>
<i>Fraude Afvalbeheer 2016</i>	18	26	34	26	30	27	24	32	37	18	23	15	310	

### 1.3. Niet-misdrijven

Verschil = verschil tot lopende maand

	jan	feb	maa	apr	mei	jun	jul	aug	sep	okt	nov	dec	totaal	
<b>Ziekte / overlijden / vermist</b>														
Zelfmoord 2017	14	14	15	17	7	10	10	8	13	8	10	18	144	28
Zelfmoord 2016	9	9	9	11	10	4	17	7	8	9	12	11	116	
Ziek persoon 2017	71	58	56	72	88	59	66	69	59	75	73	78	824	90
Ziek persoon 2016	60	59	65	54	52	68	73	65	54	61	63	60	734	
Verdacht overlijden 2017	7	6	10	0	5	4	5	4	9	9	5	3	67	2
Verdacht overlijden 2016	5	4	5	2	9	6	3	9	3	4	7	8	65	
Natuurlijk overlijden 2017	7	4	11	10	3	6	3	7	7	9	7	12	86	20
Natuurlijk overlijden 2016	8	4	8	4	3	5	5	3	5	4	11	6	66	
Vermist persoon (verdwijning) 2017	0	0	0	0	0	0	0	0	0	0	0	0	0	0
Vermist persoon (verdwijning) 2016	0	0	0	0	0	0	0	0	0	0	0	0	0	
Ongeval (exclusief verkeer) 2017	13	9	13	7	12	7	6	6	9	10	8	4	104	-9
Ongeval (exclusief verkeer) 2016	16	10	13	10	9	9	9	15	3	8	4	7	113	
Persoon met geheugenverlies 2017	0	0	0	0	0	0	0	0	0	0	0	0	0	0
Persoon met geheugenverlies 2016	0	0	0	0	0	0	0	0	0	0	0	0	0	
Andere 2017	0	0	0	0	0	0	0	0	0	0	0	0	0	-1
Andere 2016	0	0	0	0	0	0	0	1	0	0	0	0	1	
<b>Totaal 2017</b>	<b>140</b>	<b>122</b>	<b>147</b>	<b>153</b>	<b>154</b>	<b>134</b>	<b>136</b>	<b>127</b>	<b>136</b>	<b>152</b>	<b>144</b>	<b>148</b>	<b>1693</b>	<b>248</b>
<b>Totaal 2016</b>	<b>119</b>	<b>115</b>	<b>129</b>	<b>101</b>	<b>112</b>	<b>121</b>	<b>142</b>	<b>137</b>	<b>105</b>	<b>116</b>	<b>123</b>	<b>125</b>	<b>1445</b>	

	jan	feb	maa	apr	mei	jun	jul	aug	sep	okt	nov	dec	totaal	
<b>Oproepen</b>														
Alarm 2017	2	1	1	1	1	1	3	3	3	2	0	3	21	0
Alarm 2016	3	4	1	0	1	4	1	3	2	0	1	1	21	
Oproepen 2017	16	14	13	16	11	17	13	10	8	10	7	9	144	-4
Oproepen 2016	13	10	10	9	7	15	17	9	10	12	19	17	148	
<b>Totaal 2017</b>	<b>18</b>	<b>15</b>	<b>14</b>	<b>17</b>	<b>12</b>	<b>18</b>	<b>16</b>	<b>13</b>	<b>11</b>	<b>12</b>	<b>7</b>	<b>12</b>	<b>165</b>	<b>-4</b>
<b>Totaal 2016</b>	<b>16</b>	<b>14</b>	<b>11</b>	<b>9</b>	<b>8</b>	<b>19</b>	<b>18</b>	<b>12</b>	<b>12</b>	<b>12</b>	<b>20</b>	<b>18</b>	<b>169</b>	

	jan	feb	maa	apr	mei	jun	jul	aug	sep	okt	nov	dec	totaal	
<b>Sociale problemen</b>														
Familiale twist, onenigheid 2017	60	51	49	53	61	44	79	42	54	56	48	66	663	-57
Familiale twist, onenigheid 2016	81	50	77	46	80	70	76	55	61	47	39	38	720	
Twist, onenigheid (geen slagen) 2017	37	47	47	39	48	52	53	41	35	38	36	36	509	25
Twist, onenigheid (geen slagen) 2016	34	34	45	29	43	44	45	46	52	46	39	27	484	
Burgelijke zaak 2017	14	24	13	18	20	21	22	15	14	16	10	14	201	-73
Burgelijke zaak 2016	22	21	23	19	15	32	25	30	22	25	22	18	274	
Jeugdbescherming 2017	46	38	56	43	64	99	48	31	63	73	69	51	681	229
Jeugdbescherming 2016	53	38	28	20	32	39	36	23	43	41	60	39	452	
Verlaten echtelijke woonst 2017	12	6	4	9	7	5	11	3	7	9	9	5	87	-12
Verlaten echtelijke woonst 2016	7	5	6	12	12	8	13	7	8	7	5	9	99	
Diefstal tussen echtgenoten, afstammelingen en bloedverwanten in opgaande lijn 2017	0	0	1	0	0	0	0	0	0	0	0	0	1	-3
Diefstal tussen echtgenoten, afstammelingen en bloedverwanten in opgaande lijn 2016	0	0	0	1	1	0	0	1	0	1	0	0	4	
Andere 2017	23	19	27	26	21	28	25	18	35	33	35	21	311	4
Andere 2016	24	19	20	27	38	29	19	17	34	29	23	28	307	
<b>Totaal 2017</b>	<b>192</b>	<b>185</b>	<b>197</b>	<b>188</b>	<b>221</b>	<b>249</b>	<b>238</b>	<b>150</b>	<b>208</b>	<b>225</b>	<b>207</b>	<b>193</b>	<b>2453</b>	<b>113</b>
<b>Totaal 2016</b>	<b>221</b>	<b>167</b>	<b>199</b>	<b>154</b>	<b>221</b>	<b>222</b>	<b>214</b>	<b>179</b>	<b>220</b>	<b>196</b>	<b>188</b>	<b>159</b>	<b>2340</b>	

	jan	feb	maa	apr	mei	jun	jul	aug	sep	okt	nov	dec	totaal	
<b>Rampen</b>														
Gaslek 2017	1	1	0	0	0	0	0	0	0	1	0	0	3	-6
Gaslek 2016	1	0	2	1	1	1	0	0	0	2	0	1	9	
Instorting 2017	0	0	0	1	1	0	0	0	0	0	0	1	3	-1
Instorting 2016	0	1	1	0	1	0	1	0	0	0	0	0	4	
Inzakking 2017	0	0	0	0	0	0	0	0	0	0	0	0	0	0
Inzakking 2016	0	0	0	0	0	0	0	0	0	0	0	0	0	
Natuurramp 2017	0	0	1	0	0	0	0	0	0	0	0	0	1	1
Natuurramp 2016	0	0	0	0	0	0	0	0	0	0	0	0	0	
Overstroming 2017	0	0	0	0	0	0	0	0	0	0	0	0	0	0
Overstroming 2016	0	0	0	0	0	0	0	0	0	0	0	0	0	
Stormschade 2017	0	8	1	0	0	2	0	0	0	0	0	3	14	-7
Stormschade 2016	5	5	5	0	1	1	1	1	0	1	1	0	21	
Wateroverlast 2017	0	0	0	0	0	0	0	0	0	0	0	1	1	-2
Wateroverlast 2016	0	1	0	1	0	0	0	0	0	1	0	0	3	
Waterschade 2017	5	1	0	1	0	1	2	0	0	0	0	1	11	-3
Waterschade 2016	1	1	1	1	3	1	1	1	0	2	2	0	14	
Andere 2017	0	0	1	1	0	0	0	1	0	0	2	0	5	4
Andere 2016	0	0	0	0	0	0	0	0	1	0	0	0	1	
Totaal 2017	6	10	3	3	1	3	2	1	1	0	2	6	38	-14
Totaal 2016	7	8	9	3	6	3	3	2	1	6	3	1	52	

	jan	feb	maa	apr	mei	jun	jul	aug	sep	okt	nov	dec	totaal	
<b>Openbare orde</b>														
Betoging 2017	0	0	0	0	0	0	0	0	0	0	3	0	3	3
Betoging 2016	0	0	0	0	0	0	0	0	0	0	0	0	0	
Verstoring 2017	34	37	27	43	29	38	80	20	45	40	37	41	471	104
Verstoring 2016	30	28	36	27	22	37	53	15	36	16	43	24	367	
Andere 2017	2	10	5	4	5	7	5	0	7	7	4	9	65	20
Andere 2016	2	5	5	2	2	1	5	5	5	3	7	3	45	
Totaal 2017	36	47	32	47	34	45	85	20	52	47	44	50	539	127
Totaal 2016	32	33	41	29	24	38	58	20	41	19	50	27	412	

	jan	feb	maa	apr	mei	jun	jul	aug	sep	okt	nov	dec	totaal	
<b>Verdachte handelingen</b>														
Totaal 2017	21	15	29	27	19	18	35	19	22	19	15	29	268	7
Totaal 2016	20	25	29	28	20	24	24	19	12	21	20	19	261	

	jan	feb	maa	apr	mei	jun	jul	aug	sep	okt	nov	dec	totaal	
<b>Gevonden voorwerpen</b>														
Bank- en kredietkaart 2017	6	2	4	5	6	4	4	3	2	5	4	1	46	9
Bank- en kredietkaart 2016	3	0	4	4	2	1	4	3	5	4	2	5	37	
Cheque, overschrijving 2017	0	0	0	0	0	0	0	0	0	0	0	0	0	0
Cheque, overschrijving 2016	0	0	0	0	0	0	0	0	0	0	0	0	0	
Identiteitsdocument 2017	18	39	26	23	28	31	43	26	22	20	16	26	318	-97
Identiteitsdocument 2016	31	21	32	31	20	35	93	33	32	31	24	32	415	
Nummerplaat 2017	2	1	0	0	0	2	0	0	0	0	2	1	8	-3
Nummerplaat 2016	1	0	0	2	2	2	0	0	1	2	1	0	11	
Rijbewijs 2017	1	3	0	0	3	1	0	1	1	2	0	1	13	-10
Rijbewijs 2016	1	0	1	3	2	1	9	2	2	2	0	0	23	
Wapen 2017	1	1	3	1	1	2	0	3	0	2	1	0	15	1
Wapen 2016	2	1	1	2	2	1	0	1	1	2	1	0	14	
Andere 2017	46	39	59	58	57	57	116	52	66	72	55	41	718	-157
Andere 2016	66	52	58	71	78	60	161	65	73	70	61	60	875	
Totaal 2017	74	85	92	87	95	97	163	85	91	101	78	70	1118	-257
Totaal 2016	104	74	96	113	106	100	267	104	114	111	89	97	1375	

	jan	feb	maa	apr	mei	jun	jul	aug	sep	okt	nov	dec	totaal	
<b>Verloren voorwerpen</b>														
Totaal 2017	537	541	611	574	594	668	676	651	615	618	596	531	7212	-680
Totaal 2016	625	604	626	582	677	738	731	661	725	756	579	588	7892	

## 1.4. Gemeentelijke administratieve sancties

Verschil = verschil tot lopende maand

	jan	feb	maa	apr	mei	jun	jul	aug	sep	okt	nov	dec	totaal	
<b>1. Politieverordening op particuliere hulpverlening bij onheil</b>														
Niet melden 2017	0	0	0	0	0	0	0	0	0	0	0	0	0	0
Niet melden 2016	0	0	0	0	0	0	0	0	0	0	0	0	0	0
Geen bijstand verlenen 2017	0	0	0	0	0	0	0	0	0	0	0	0	0	0
Geen bijstand verlenen 2016	0	0	0	0	0	0	0	0	0	0	0	0	0	0
Andere 2017	0	0	0	0	0	0	0	0	0	0	0	0	0	0
Andere 2016	0	0	0	0	0	0	0	0	0	0	0	0	0	0
<b>Totaal 2017</b>	<b>0</b>	<b>0</b>	<b>0</b>	<b>0</b>	<b>0</b>	<b>0</b>	<b>0</b>	<b>0</b>	<b>0</b>	<b>0</b>	<b>0</b>	<b>0</b>	<b>0</b>	<b>0</b>
Totaal 2016	0	0	0	0	0	0	0	0	0	0	0	0	0	0
<b>2. Politieverordening op sluitingsuur drankgelegenheden</b>														
2017	0	1	0	0	1	6	3	0	0	0	3	5	19	-10
2016	5	3	3	0	1	3	2	4	3	2	1	2	29	
<b>3. Politieverordening hengelsport</b>														
Algemene bepalingen (alle vijvers) 2017	0	0	0	1	0	1	2	3	1	0	0	0	8	6
Algemene bepalingen (alle vijvers) 2016	0	0	0	0	0	0	0	0	0	2	0	0	2	
Bijzondere bepalingen (specifieke vijvers) 2017	0	0	0	1	0	2	0	1	1	1	0	0	6	0
Bijzondere bepalingen (specifieke vijvers) 2016	0	0	0	0	0	0	1	3	0	2	0	0	6	
<b>Totaal 2017</b>	<b>0</b>	<b>0</b>	<b>0</b>	<b>2</b>	<b>0</b>	<b>3</b>	<b>2</b>	<b>4</b>	<b>2</b>	<b>1</b>	<b>0</b>	<b>0</b>	<b>14</b>	<b>6</b>
Totaal 2016	0	0	0	0	0	0	1	3	0	4	0	0	8	
<b>4. Politieverordening private ingebruikneming openbare weg</b>														
Vergunning 2017	2	4	2	0	6	6	2	5	9	12	5	1	54	-29
Vergunning 2016	10	13	4	5	5	4	8	5	12	10	2	5	83	
Andere 2017	2	1	0	0	1	1	1	1	0	2	0	0	9	-13
Andere 2016	1	2	0	0	3	0	2	0	5	3	4	2	22	
<b>Totaal 2017</b>	<b>4</b>	<b>5</b>	<b>2</b>	<b>0</b>	<b>7</b>	<b>7</b>	<b>3</b>	<b>6</b>	<b>9</b>	<b>14</b>	<b>5</b>	<b>1</b>	<b>63</b>	<b>-42</b>
Totaal 2016	11	15	4	5	8	4	10	5	17	13	6	7	105	
<b>5. Politieverordening uitvoering werken</b>														
Voorzorgs-, veiligheidsmaatregelen & vergunningen 2017	1	1	3	2	5	3	0	0	5	14	7	2	43	-16
Voorzorgs-, veiligheidsmaatregelen & vergunningen 2016	7	11	1	2	2	1	2	4	13	9	2	5	59	
Hinder & beschadigingen 2017	0	1	1	0	2	1	0	0	0	2	4	0	11	-10
Hinder & beschadigingen 2016	2	4	1	0	2	1	0	1	2	4	4	0	21	
<b>Totaal 2017</b>	<b>1</b>	<b>2</b>	<b>4</b>	<b>2</b>	<b>7</b>	<b>4</b>	<b>0</b>	<b>0</b>	<b>5</b>	<b>16</b>	<b>11</b>	<b>2</b>	<b>54</b>	<b>-26</b>
Totaal 2016	9	15	2	2	4	2	2	5	15	13	6	5	80	
<b>6. Politieverordening op reinheid en gezondheid in gemeente</b>														
Veiligheid en reinheid op openbare weg & plaats 2017	100	163	260	96	73	75	947	45	133	192	124	53	2261	519
Veiligheid en reinheid op openbare weg & plaats 2016	42	90	128	79	54	77	653	38	129	231	116	105	1742	
Afwezigheid huisnr's, straatnaamborden, verkeersborden aan gevels 2017	0	0	0	0	1	1	0	0	0	2	0	0	4	4
Afwezigheid huisnr's, straatnaamborden, verkeersborden aan gevels 2016	0	0	0	0	0	0	0	0	0	0	0	0	0	
Verfraaiing woning en percelen 2017	0	0	0	0	0	0	0	0	0	0	0	0	0	-1
Verfraaiing woning en percelen 2016	0	0	0	0	0	0	0	0	0	1	0	0	1	
Gezondheidsmaatregelen mbt woning 2017	0	0	0	0	0	0	0	0	0	0	0	0	0	0
Gezondheidsmaatregelen mbt woning 2016	0	0	0	0	0	0	0	0	0	0	0	0	0	
Niet verzekeren van goede waterafloop (grachten) 2017	0	0	0	0	0	0	0	0	0	0	0	0	0	0
Niet verzekeren van goede waterafloop (grachten) 2016	0	0	0	0	0	0	0	0	0	0	0	0	0	
Niet onderhouden beplanting op private gronden 2017	0	0	0	0	0	0	0	0	0	0	0	0	0	0
Niet onderhouden beplanting op private gronden 2016	0	0	0	0	0	0	0	0	0	0	0	0	0	
Reglementering inzake gras-, bloemperken en parken 2017	12	19	30	13	4	37	9	6	6	11	12	82	241	-93
Reglementering inzake gras-, bloemperken en parken 2016	13	4	8	100	48	55	9	6	23	16	18	34	334	
<b>Totaal 2017</b>	<b>112</b>	<b>182</b>	<b>290</b>	<b>109</b>	<b>78</b>	<b>113</b>	<b>956</b>	<b>51</b>	<b>139</b>	<b>205</b>	<b>136</b>	<b>135</b>	<b>2506</b>	<b>429</b>
Totaal 2016	55	94	136	179	102	132	662	44	152	248	134	139	2077	
<b>7. Politieverordening op openbare rust en veiligheid</b>														
Bijeenkomsten in open lucht 2017	0	2	0	0	0	0	0	0	0	0	0	0	2	-4
Bijeenkomsten in open lucht 2016	0	0	1	0	0	0	0	0	4	0	1	0	6	
Bijeenkomsten niet in open lucht 2017	0	0	0	0	0	0	0	0	0	0	0	0	0	-2
Bijeenkomsten niet in open lucht 2016	0	0	1	1	0	0	0	0	0	0	0	0	2	
Collecten 2017	0	0	0	0	0	0	0	0	0	0	0	0	0	0
Collecten 2016	0	0	0	0	0	0	0	0	0	0	0	0	0	
Bestrijding van geluidshinder 2017	42	49	61	51	47	43	37	34	41	44	37	59	545	-136
Bestrijding van geluidshinder 2016	42	56	43	54	74	66	66	44	69	61	53	53	681	
Straatmuzikanten 2017	0	0	0	0	0	1	0	0	0	0	0	0	1	0
Straatmuzikanten 2016	0	0	0	0	0	0	0	1	0	0	0	0	1	
Dieren 2017	4	1	5	2	3	2	5	5	7	2	3	0	39	-23
Dieren 2016	3	2	11	5	10	4	3	2	8	3	6	5	62	
Vuurwerk 2017	4	0	0	0	0	0	0	0	0	0	0	5	9	-4
Vuurwerk 2016	0	0	0	0	1	0	0	0	0	0	0	12	13	

	jan	feb	maa	apr	mei	jun	jul	aug	sep	okt	nov	dec	totaal	
Veiligheid op openbare weg 2017	0	0	0	0	1	0	2	0	0	0	0	0	3	0
<i>Veiligheid op openbare weg 2016</i>	0	0	0	0	0	0	3	0	0	0	0	0	3	
Bedrieglijk beroep op hulpdiensten 2017	2	0	1	2	3	0	0	0	0	1	1	1	11	3
<i>Bedrieglijk beroep op hulpdiensten 2016</i>	0	1	0	0	2	1	1	1	0	1	1	0	8	
Publiek toegankelijke plaatsen 2017	14	10	14	13	7	6	3	2	12	22	14	17	134	1
<i>Publiek toegankelijke plaatsen 2016</i>	16	9	15	9	11	9	11	5	16	12	8	12	133	
Verbod tot plaatsen van ,verwijderen van,innemen van... 2017	0	0	0	0	0	0	0	0	0	0	0	0	0	0
<i>Verbod tot plaatsen van ,verwijderen van,innemen van... 2016</i>	0	0	0	0	0	0	0	0	0	0	0	0	0	
Beschadigingen & achterlaten materialen openbare weg 2017	41	37	43	33	30	33	37	29	30	30	21	31	395	-157
<i>Beschadigingen &amp; achterlaten materialen openbare weg 2016</i>	51	43	55	46	55	43	54	47	48	34	50	26	552	
<b>Totaal 2017</b>	<b>107</b>	<b>99</b>	<b>124</b>	<b>101</b>	<b>91</b>	<b>85</b>	<b>84</b>	<b>70</b>	<b>90</b>	<b>99</b>	<b>76</b>	<b>113</b>	<b>1139</b>	<b>-322</b>
<i>Totaal 2016</i>	112	111	126	115	153	123	138	100	145	111	119	108	1461	
<b>8. Ophalen van huisvuil</b>														
Grof huisvuil 2017	0	0	0	0	0	0	0	0	0	0	0	0	0	0
<i>Grof huisvuil 2016</i>	0	0	0	0	0	0	0	0	0	0	0	0	0	
Huisvuil 2017	0	0	0	0	0	0	0	0	0	0	0	0	0	0
<i>Huisvuil 2016</i>	0	0	0	0	0	0	0	0	0	0	0	0	0	
Andere afvalstoffen 2017	0	0	0	0	0	0	0	0	0	0	0	0	0	0
<i>Andere afvalstoffen 2016</i>	0	0	0	0	0	0	0	0	0	0	0	0	0	
Andere 2017	0	0	0	0	0	0	0	0	0	0	0	0	0	0
<i>Andere 2016</i>	0	0	0	0	0	0	0	0	0	0	0	0	0	
<b>Totaal 2017</b>	<b>0</b>	<b>0</b>	<b>0</b>	<b>0</b>	<b>0</b>	<b>0</b>	<b>0</b>	<b>0</b>	<b>0</b>	<b>0</b>	<b>0</b>	<b>0</b>	<b>0</b>	<b>0</b>
<i>Totaal 2016</i>	0	0	0	0	0	0	0	0	0	0	0	0	0	
<b>9. Markten</b>														
Verbodsbepalingen inrichting,opstelling,houden & exploitatie 2017	0	0	0	0	0	1	0	1	0	0	0	0	2	2
<i>Verbodsbepalingen inrichting,opstelling,houden &amp; exploitatie 2016</i>	0	0	0	0	0	0	0	0	0	0	0	0	0	
Reinheid 2017	0	0	0	0	0	0	0	0	0	0	0	0	0	0
<i>Reinheid 2016</i>	0	0	0	0	0	0	0	0	0	0	0	0	0	
Belemmering 2017	0	0	0	0	0	0	0	0	0	0	0	0	0	0
<i>Belemmering 2016</i>	0	0	0	0	0	0	0	0	0	0	0	0	0	
<b>Totaal 2017</b>	<b>0</b>	<b>0</b>	<b>0</b>	<b>0</b>	<b>0</b>	<b>1</b>	<b>0</b>	<b>1</b>	<b>0</b>	<b>0</b>	<b>0</b>	<b>0</b>	<b>2</b>	<b>2</b>
<i>Totaal 2016</i>	0	0	0	0	0	0	0	0	0	0	0	0	0	
<b>10. Sport- en recreatie</b>														
Toegangs- ,betredings-, plaatsings-,beschadigingsverbod & verbod bep.activiteiten 2017	0	2	0	0	0	0	0	1	0	0	0	0	3	-3
<i>Toegangs- ,betredings-, plaatsings-,beschadigingsverbod &amp; verbod bep.activiteiten 2016</i>	0	0	0	0	0	1	4	0	0	0	1	0	6	
Vis-, zwem-,zeil & ,surfverbod 2017	0	0	0	0	0	2	5	0	0	0	0	0	7	-10
<i>Vis-, zwem-,zeil &amp; ,surfverbod 2016</i>	0	0	0	0	0	0	15	0	2	0	0	0	17	
Gevaarlijk & storend gedrag 2017	5	5	2	1	1	3	1	0	0	0	0	0	18	-50
<i>Gevaarlijk &amp; storend gedrag 2016</i>	6	9	4	9	3	6	3	6	12	4	3	3	68	
Andere 2017	0	0	0	0	0	0	0	0	0	0	0	0	0	0
<i>Andere 2016</i>	0	0	0	0	0	0	0	0	0	0	0	0	0	
<b>Totaal 2017</b>	<b>5</b>	<b>7</b>	<b>2</b>	<b>1</b>	<b>1</b>	<b>5</b>	<b>6</b>	<b>1</b>	<b>0</b>	<b>0</b>	<b>0</b>	<b>0</b>	<b>28</b>	<b>-63</b>
<i>Totaal 2016</i>	6	9	4	9	3	7	22	6	14	4	4	3	91	
<b>11. Aanplakkingen &amp; opschriften</b>														
2017	0	0	4	7	0	2	9	1	4	4	1	1	33	29
2016	0	0	0	0	0	0	0	0	2	0	1	1	4	
<b>12. Sleutelkoker</b>														
2017	0	0	0	0	0	0	0	0	0	0	0	0	0	0
2016	0	0	0	0	0	0	0	0	0	0	0	0	0	
<b>13. Begraafplaatsen &amp; lijkbezorging</b>														
2017	0	0	0	0	0	0	0	0	0	0	0	0	0	0
2016	0	0	0	0	0	0	0	0	0	0	0	0	0	
<b>14. Parkeren</b>														
2017	0	0	0	0	0	0	0	0	0	0	0	0	0	0
2016	0	0	0	0	0	0	0	0	0	0	0	0	0	
<b>15. Politieverordening binnenwateren</b>														
2017	0	0	0	0	0	0	0	0	0	0	0	0	0	0
2016	0	0	0	0	0	0	0	0	0	0	0	0	0	
<b>16. Verplichte aangifte dienstpersoneel</b>														
2017	0	0	0	0	0	0	0	0	0	0	0	0	0	-29
2016	3	9	4	0	7	2	1	0	0	3	0	0	29	
<b>17. Ronde van frankrijk</b>														
2017	0	0	0	0	0	0	0	0	1	0	0	0	1	1
2016	0	0	0	0	0	0	0	0	0	0	0	0	0	
<b>18. Nachtwinkels en private bureaus telecommunicatie</b>														
2017	0	0	0	1	0	3	0	2	5	1	4	2	18	5

	jan	feb	maa	apr	mei	jun	jul	aug	sep	okt	nov	dec	totaal	
2016	0	0	0	0	1	1	3	0	4	1	2	1	13	
<b>19. Barbecues openbaar domein</b>														
2017	0	0	0	2	10	2	0	0	3	0	0	0	17	2
2016	0	0	2	0	4	2	5	0	2	0	0	0	15	
<b>20. Vermelding huurprijzen</b>														
2017	0	0	0	0	0	0	0	0	0	0	0	0	0	0
2016	0	0	0	0	0	0	0	0	0	0	0	0	0	0
<b>21. Lokaal politiereglement - niet gespecificeerd</b>														
2017	0	0	0	0	0	0	0	0	0	0	0	0	0	0
2016	0	0	0	0	0	0	0	0	0	0	0	0	0	0
<b>22. Gentse feesten</b>														
2017	0	0	0	0	0	0	1	0	0	0	0	0	1	-11
2016	0	0	0	0	0	0	12	0	0	0	0	0	12	
<b>23. Ophalen van huishoudelijk afvalstoffen</b>														
Ophalen huisvuil 2017	0	0	0	0	0	0	0	2	0	0	0	1	3	-1
<i>Ophalen huisvuil 2016</i>	0	0	0	0	0	0	1	0	2	0	0	1	4	
Inzameling restafval 2017	0	0	0	0	0	0	0	0	0	0	0	0	0	0
<i>Inzameling restafval 2016</i>	0	0	0	0	0	0	0	0	0	0	0	0	0	0
Inzameling gft-afval 2017	0	0	0	0	0	0	0	0	0	0	0	0	0	0
<i>Inzameling gft-afval 2016</i>	0	0	0	0	0	0	0	0	0	0	0	0	0	0
Inzameling pmd-afval 2017	0	0	0	0	0	0	0	0	0	0	0	0	0	0
<i>Inzameling pmd-afval 2016</i>	0	0	0	0	0	0	0	0	0	0	0	0	0	0
Inzameling papier/karton 2017	0	0	0	0	0	0	0	0	0	0	0	0	0	0
<i>Inzameling papier/karton 2016</i>	0	0	0	0	0	0	0	0	0	0	0	0	0	0
Inzameling glas 2017	0	0	0	0	0	0	0	0	0	0	0	0	0	0
<i>Inzameling glas 2016</i>	0	0	0	0	0	0	0	0	0	0	0	0	0	0
Inzameling grofvuil 2017	0	0	0	0	0	0	0	0	0	0	0	0	0	0
<i>Inzameling grofvuil 2016</i>	0	0	0	0	0	0	0	0	0	0	0	0	0	0
Uitzonderingsgeval - appartementsgebouwen 2017	0	0	0	0	0	0	0	0	0	0	0	0	0	0
<i>Uitzonderingsgeval - appartementsgebouwen 2016</i>	0	0	0	0	0	0	0	0	0	0	0	0	0	0
<b>Totaal 2017</b>	<b>0</b>	<b>0</b>	<b>0</b>	<b>0</b>	<b>0</b>	<b>0</b>	<b>0</b>	<b>2</b>	<b>0</b>	<b>0</b>	<b>0</b>	<b>1</b>	<b>3</b>	<b>-1</b>
<i>Totaal 2016</i>	<i>0</i>	<i>0</i>	<i>0</i>	<i>0</i>	<i>0</i>	<i>0</i>	<i>1</i>	<i>0</i>	<i>2</i>	<i>0</i>	<i>0</i>	<i>1</i>	<i>4</i>	
<b>24. Verboden gelaat bedekken</b>														
2017	0	0	0	0	0	0	0	0	0	0	0	0	0	0
2016	0	0	0	0	0	0	0	0	0	0	0	0	0	0
<b>25. Camerabewaking</b>														
Geen aangifte in voor publiek toegankelijk besloten plaats (banken, winkels,...) 2017	0	0	0	0	0	0	0	0	0	0	0	0	0	0
<i>Geen aangifte in voor publiek toegankelijk besloten plaats (banken, winkels,...) 2016</i>	<i>0</i>	<i>0</i>	<i>0</i>	<i>0</i>	<i>0</i>	<i>0</i>	<i>0</i>	<i>0</i>	<i>0</i>	<i>0</i>	<i>0</i>	<i>0</i>	<i>0</i>	<i>0</i>
Geen aangifte in voor publiek niet-toegankelijk besloten plaats (kantoor, dokterscabinet,...) 2017	0	0	0	0	0	0	0	0	0	0	0	0	0	0
<i>Geen aangifte in voor publiek niet-toegankelijk besloten plaats (kantoor, dokterscabinet,...) 2016</i>	<i>0</i>	<i>0</i>	<i>0</i>	<i>0</i>	<i>0</i>	<i>0</i>	<i>0</i>	<i>0</i>	<i>0</i>	<i>0</i>	<i>0</i>	<i>0</i>	<i>0</i>	<i>0</i>
<b>Totaal 2017</b>	<b>0</b>	<b>0</b>	<b>0</b>	<b>0</b>	<b>0</b>	<b>0</b>	<b>0</b>	<b>0</b>	<b>0</b>	<b>0</b>	<b>0</b>	<b>0</b>	<b>0</b>	<b>0</b>
<i>Totaal 2016</i>	<i>0</i>	<i>0</i>	<i>0</i>	<i>0</i>	<i>0</i>	<i>0</i>	<i>0</i>	<i>0</i>	<i>0</i>	<i>0</i>	<i>0</i>	<i>0</i>	<i>0</i>	<i>0</i>
<b>26. Bedelarij</b>														
2017	12	4	4	1	5	4	3	1	6	0	3	1	44	0
2016	3	4	1	5	1	0	3	2	7	5	6	7	44	
<b>27. Taxidiensten</b>														
2017	0	13	1	1	2	0	0	0	0	0	0	0	17	13
2016	0	0	0	0	0	0	0	0	2	0	1	1	4	
<b>28. Rondreizende woonwag en schepen</b>														
2017	0	0	0	0	0	0	0	0	0	0	0	0	0	0
2016	0	0	0	0	0	0	0	0	0	0	0	0	0	0
<b>29. Feitelijkeheden/lichte geweldad en opzettelijke slagen</b>														
2017	1	3	2	2	3	3	8	3	2	1	4	0	32	0
2016	2	2	3	2	4	2	4	3	3	5	2	0	32	
<b>30. Gewone diefstal</b>														
2017	8	12	5	0	0	0	0	0	0	0	0	0	25	-98
2016	17	6	12	16	12	8	6	5	3	13	11	14	123	
<b>31. Vlaamse codex ruimtelijke ordening</b>														
2017	0	0	0	0	0	0	0	0	0	0	0	0	0	0
2016	0	0	0	0	0	0	0	0	0	0	0	0	0	0
<b>32. Rondvaarten op lieve</b>														
2017	0	0	0	0	0	0	0	0	0	0	0	0	0	0
2016	0	0	0	0	0	0	0	0	0	0	0	0	0	0
<b>33. Mensenhandel: inbreuk wooncode en kamerdecreet</b>														
2017	0	0	0	0	0	0	0	0	0	0	0	0	0	0

	jan	feb	maa	apr	mei	jun	jul	aug	sep	okt	nov	dec	totaal	
2016	0	0	0	0	0	0	0	0	0	0	0	0	0	
<b>34. Oplichting ocmw (kb 31/5/1933)</b>														
2017	0	0	0	0	0	0	0	0	0	0	0	0	0	0
2016	0	0	0	0	0	0	0	0	0	0	0	0	0	0
<b>35. Portiers aan gentse horeca</b>														
2017	1	1	0	0	1	0	0	0	0	0	0	1	4	2
2016	0	1	1	0	0	0	0	0	0	0	0	0	2	
<b>36. Inbreuken wettelijk samenwonen</b>														
2017	0	0	0	0	0	0	0	0	0	0	0	0	0	0
2016	0	0	0	0	0	0	0	0	0	0	0	0	0	0
<b>37. Overpoortstraat</b>														
2017	2	6	1	9	2	7	0	0	2	51	35	14	129	78
2016	1	4	4	3	6	1	0	0	12	15	3	2	51	
<b>38. Kansspelen</b>														
2017	0	0	0	0	0	6	1	0	0	2	0	0	9	-3
2016	0	1	1	0	3	2	2	2	0	0	1	0	12	
<b>39. Verzekeringen</b>														
2017	0	1	0	0	0	3	0	0	0	0	0	0	4	-4
2016	0	4	0	2	0	1	1	0	0	0	0	0	8	
<b>40. Hygiëne, roken en alcohol</b>														
2017	2	1	0	1	0	1	4	1	2	2	0	1	15	-3
2016	4	4	0	0	1	2	0	2	5	0	0	0	18	
<b>41. Sociale wetgeving</b>														
2017	0	0	0	0	0	0	0	0	0	0	0	0	0	-2
2016	0	1	1	0	0	0	0	0	0	0	0	0	2	
<b>42. Economische wetgeving en beroepsverbod</b>														
2017	0	1	0	0	0	4	0	0	3	3	0	3	14	-5
2016	0	8	0	0	1	3	2	1	3	1	0	0	19	
<b>43. Fiscale wetgeving</b>														
2017	0	0	0	1	0	4	0	0	0	1	1	1	8	-2
2016	0	1	0	1	0	4	1	0	3	0	0	0	10	
<b>44. Voetbalwetgeving</b>														
2017	2	1	2	0	0	0	0	0	0	0	0	1	6	-12
2016	1	2	0	7	4	0	0	0	2	0	0	2	18	
<b>45. Winkeldiefstal</b>														
2017	0	2	9	6	8	9	4	4	8	11	13	12	86	86
2016	0	0	0	0	0	0	0	0	0	0	0	0	0	
<b>Totaal GAS</b>														
Alle GAS inbreuken 2017	257	342	453	248	216	272	1125	147	281	414	292	296	4343	25
Alle GAS inbreuken 2016	229	295	304	346	315	299	923	182	396	439	297	293	4318	

## Enkele GAS-categorieën in detail

Verskil = verschil tot lopende maand

	jan	feb	maa	apr	mei	jun	jul	aug	sep	okt	nov	dec	totaal	
<b>6. Politieverordening op reinheid en gezondheid in gemeente</b>														
<b>6.1. VEILIGHEID EN REINHEID OP OPENBARE WEG &amp; PLAATS</b>														
Sluikstorten : op openb.weg vrwrp,stoffen of materialen werpen,neerleggen,achterlaten 2017	0	0	7	19	40	29	28	27	82	43	48	12	335	<b>335</b>
<i>Sluikstorten : op openb.weg vrwrp,stoffen of materialen werpen,neerleggen,achterlaten 2016</i>	0	0	0	0	0	0	0	0	0	0	0	0	0	
sluikstorten particulier(en) : Artikel 1.1° 2017	35	19	15	0	0	0	0	0	0	0	0	0	69	<b>-246</b>
<i>sluikstorten particulier(en) : Artikel 1.1° 2016</i>	14	10	34	23	21	42	22	16	27	44	17	45	315	
bedrijfsafval : Artikel 1.2° 2017	0	1	0	0	0	0	1	1	1	0	1	0	5	<b>1</b>
<i>bedrijfsafval : Artikel 1.2° 2016</i>	0	0	0	1	1	0	0	0	1	0	0	1	4	
Hondepoep : geen recipiënt. 2017	0	0	0	1	0	1	0	2	1	2	0	0	7	<b>1</b>
<i>Hondepoep : geen recipiënt. 2016</i>	0	1	1	0	1	0	1	0	1	0	0	1	6	
Niet rein houden openb.weg,gelijkgrondse berm,straatgeveltuintjes dr gebruiker onroerend goed 2017	0	0	0	0	0	0	0	0	0	0	0	0	0	<b>-1</b>
<i>Niet rein houden openb.weg,gelijkgrondse berm,straatgeveltuintjes dr gebruiker onroerend goed 2016</i>	0	0	0	0	0	0	0	0	0	1	0	0	1	
Niet sneeuw- en ijsvrij maken trottoir,verkeersvrije straten 2017	0	0	0	0	0	0	0	0	0	0	0	0	0	<b>0</b>
<i>Niet sneeuw- en ijsvrij maken trottoir,verkeersvrije straten 2016</i>	0	0	0	0	0	0	0	0	0	0	0	0	0	
Niet verwijderen uitgestrooid zand na bestratingswerken binnen 15d 2017	0	0	0	0	0	0	0	0	0	0	0	0	0	<b>0</b>
<i>Niet verwijderen uitgestrooid zand na bestratingswerken binnen 15d 2016</i>	0	0	0	0	0	0	0	0	0	0	0	0	0	
Wildplassen 2017	65	142	234	76	33	44	918	15	49	147	75	41	1839	<b>463</b>
<i>Wildplassen 2016</i>	28	76	90	53	29	32	629	20	84	183	97	55	1376	
uitbaters vaste of mobiele verkooppunten eetwaren of dranken 2017	0	0	1	0	0	0	0	0	0	0	0	0	1	<b>1</b>
<i>uitbaters vaste of mobiele verkooppunten eetwaren of dranken 2016</i>	0	0	0	0	0	0	0	0	0	0	0	0	0	
uitdelen van stalen van gebruiks- of veruiksproducten 2017	0	0	0	0	0	0	0	0	0	0	0	0	0	<b>-11</b>
<i>uitdelen van stalen van gebruiks- of veruiksproducten 2016</i>	0	2	1	2	2	1	0	0	0	1	2	0	11	
bedelen van ongeadresseerd reclaimedrukwerk 2017	0	0	0	0	0	0	0	0	0	0	0	0	0	<b>0</b>
<i>bedelen van ongeadresseerd reclaimedrukwerk 2016</i>	0	0	0	0	0	0	0	0	0	0	0	0	0	
niet in bezit van voederpasje 2017	0	0	0	0	0	1	0	0	0	0	0	0	1	<b>0</b>
<i>niet in bezit van voederpasje 2016</i>	0	0	0	0	0	0	0	0	1	0	0	0	1	
inzameling en verwijdering van de vrijgekomen afvalstoffen 2017	0	0	0	0	0	0	0	0	0	0	0	0	0	<b>0</b>
<i>inzameling en verwijdering van de vrijgekomen afvalstoffen 2016</i>	0	0	0	0	0	0	0	0	0	0	0	0	0	
<b>Totaal 2017</b>	<b>100</b>	<b>163</b>	<b>260</b>	<b>96</b>	<b>73</b>	<b>75</b>	<b>947</b>	<b>45</b>	<b>133</b>	<b>192</b>	<b>124</b>	<b>53</b>	<b>2261</b>	<b>519</b>
<i>Totaal 2016</i>	<i>42</i>	<i>90</i>	<i>128</i>	<i>79</i>	<i>54</i>	<i>77</i>	<i>653</i>	<i>38</i>	<i>129</i>	<i>231</i>	<i>116</i>	<i>105</i>	<i>1742</i>	



	jan	feb	maa	apr	mei	jun	jul	aug	sep	okt	nov	dec	totaal	
<b>7. Politieverdening op openbare rust en veiligheid</b>														
<b>7.4. BESTRIJDING VAN GELUIDSHINDER</b>														
Lawaai veroorzaakt door dieren 2017	0	1	0	0	1	0	1	1	0	1	1	1	7	-2
<i>Lawaai veroorzaakt door dieren 2016</i>	0	1	0	0	0	3	1	1	2	0	0	1	9	
Publieke/private vergadering,lokalen voor dergelijke vergaderingen 2017	6	1	6	1	6	2	5	0	1	1	4	11	44	3
<i>Publieke/private vergadering,lokalen voor dergelijke vergaderingen 2016</i>	4	1	1	2	3	6	2	2	5	6	7	2	41	
Geluidsversterking op openbare plaatsen zonder schriftelijke toestemming burgemeester 2017	4	1	2	0	5	2	2	0	1	1	2	9	29	19
<i>Geluidsversterking op openbare plaatsen zonder schriftelijke toestemming burgemeester 2016</i>	0	2	0	0	1	0	0	0	1	1	2	3	10	
Lawaai in het verkeer 2017	6	18	21	9	13	12	9	5	16	10	11	8	138	-6
<i>Lawaai in het verkeer 2016</i>	13	13	10	11	18	16	11	7	18	9	4	14	144	
Nachtruimer (lawaaihinder tsn 22u - 6u, hoorbaar op openb.plaats) 2017	26	28	32	41	22	27	20	28	23	31	19	30	327	-150
<i>Nachtruimer (lawaaihinder tsn 22u - 6u, hoorbaar op openb.plaats) 2016</i>	25	39	32	41	52	41	52	34	43	45	40	33	477	
Gebruik van kruitkanonnen ter afschrikking dieren 2017	0	0	0	0	0	0	0	0	0	0	0	0	0	0
<i>Gebruik van kruitkanonnen ter afschrikking dieren 2016</i>	0	0	0	0	0	0	0	0	0	0	0	0	0	
<b>Totaal 2017</b>	<b>42</b>	<b>49</b>	<b>61</b>	<b>51</b>	<b>47</b>	<b>43</b>	<b>37</b>	<b>34</b>	<b>41</b>	<b>44</b>	<b>37</b>	<b>59</b>	<b>545</b>	<b>-136</b>
<i>Totaal 2016</i>	42	56	43	54	74	66	66	44	69	61	53	53	681	
<b>7.10. PUBLIEK TOEGANKELIJKE PLAATSEN</b>														
Publiek lokken naar publiek toegankelijke plaatsen 2017	0	0	0	0	0	0	0	0	0	1	0	1	2	2
<i>Publiek lokken naar publiek toegankelijke plaatsen 2016</i>	0	0	0	0	0	0	0	0	0	0	0	0	0	
Uitbaten publiek toegankelijke inrichting waar publiek naartoe gelokt wordt 2017	0	0	0	0	0	0	0	0	0	0	0	0	0	0
<i>Uitbaten publiek toegankelijke inrichting waar publiek naartoe gelokt wordt 2016</i>	0	0	0	0	0	0	0	0	0	0	0	0	0	
Aandachttrekkende handelingen 2017	2	2	2	1	0	1	0	0	0	4	1	1	14	-1
<i>Aandachttrekkende handelingen 2016</i>	2	2	2	1	1	1	1	1	0	0	2	2	15	
Andere inrichtingen dan in Art.35 en 35Bis bedoeld 2017	0	0	0	0	0	0	0	0	0	0	0	0	0	0
<i>Andere inrichtingen dan in Art.35 en 35Bis bedoeld 2016</i>	0	0	0	0	0	0	0	0	0	0	0	0	0	
Aanbod van seksuele handelingen tegen vergoeding 2017	0	0	0	0	0	0	0	1	0	0	0	0	1	1
<i>Aanbod van seksuele handelingen tegen vergoeding 2016</i>	0	0	0	0	0	0	0	0	0	0	0	0	0	
Naakt/Lingerie/Badpak/Bikini/Badkledij/Doorschijnende kledij 2017	12	8	12	12	7	5	3	1	12	17	13	15	117	6
<i>Naakt/Lingerie/Badpak/Bikini/Badkledij/Doorschijnende kledij 2016</i>	14	7	12	8	8	7	10	4	16	9	6	10	111	
Verbod van diensten - seksuele handelingen tegen vergoeding 2017	0	0	0	0	0	0	0	0	0	0	0	0	0	0
<i>Verbod van diensten - seksuele handelingen tegen vergoeding 2016</i>	0	0	0	0	0	0	0	0	0	0	0	0	0	
Zichtbare vorm van publiciteit naar huis van ontucht - prostitutie 2017	0	0	0	0	0	0	0	0	0	0	0	0	0	0
<i>Zichtbare vorm van publiciteit naar huis van ontucht - prostitutie 2016</i>	0	0	0	0	0	0	0	0	0	0	0	0	0	
<b>Totaal 2017</b>	<b>14</b>	<b>10</b>	<b>14</b>	<b>13</b>	<b>7</b>	<b>6</b>	<b>3</b>	<b>2</b>	<b>12</b>	<b>22</b>	<b>14</b>	<b>17</b>	<b>134</b>	<b>1</b>
<i>Totaal 2016</i>	16	9	15	9	11	9	11	5	16	12	8	12	133	
<b>Sport- en recreatie</b>														
<b>10.3 SPORT EN RECREATIE: GEVAARLIJK &amp; STOREND GEDRAG</b>														
Lawaai overlast door muziek of geluidstoestellen 2017	0	0	0	0	0	1	1	0	0	0	0	0	2	1
<i>Lawaai overlast door muziek of geluidstoestellen 2016</i>	0	0	0	0	0	1	0	0	0	0	0	0	1	
Verbod sluikstorten 2017	5	5	2	1	1	2	0	0	0	0	0	0	16	-51
<i>Verbod sluikstorten 2016</i>	6	9	4	9	3	5	3	6	12	4	3	3	67	
Verbod sluikstorten, -lozing en schade toe te brengen aan bedding en oevers 2017	0	0	0	0	0	0	0	0	0	0	0	0	0	0
<i>Verbod sluikstorten, -lozing en schade toe te brengen aan bedding en oevers 2016</i>	0	0	0	0	0	0	0	0	0	0	0	0	0	
<b>Totaal 2017</b>	<b>5</b>	<b>5</b>	<b>2</b>	<b>1</b>	<b>1</b>	<b>3</b>	<b>1</b>	<b>0</b>	<b>0</b>	<b>0</b>	<b>0</b>	<b>0</b>	<b>18</b>	<b>-50</b>
<i>Totaal 2016</i>	6	9	4	9	3	6	3	6	12	4	3	3	68	
<b>Feitelijkeheden/lichte geweldsdelinquentie/opzettelijke slagen</b>														
Feitelijkeheden of lichte geweldsdelinquentie zijn verboden 2017	1	3	2	2	3	3	6	2	2	1	3	0	28	-3
<i>Feitelijkeheden of lichte geweldsdelinquentie zijn verboden 2016</i>	2	2	3	2	4	1	4	3	3	5	2	0	31	
opzettelijke verwondingen of slagen toebrengen verboden 2017	0	0	0	0	0	0	2	1	0	0	1	0	4	3
<i>opzettelijke verwondingen of slagen toebrengen verboden 2016</i>	0	0	0	0	0	1	0	0	0	0	0	0	1	
<b>Totaal 2017</b>	<b>1</b>	<b>3</b>	<b>2</b>	<b>2</b>	<b>3</b>	<b>3</b>	<b>8</b>	<b>3</b>	<b>2</b>	<b>1</b>	<b>4</b>	<b>0</b>	<b>32</b>	<b>0</b>
<i>Totaal 2016</i>	2	2	3	2	4	2	4	3	3	5	2	0	32	

## 1.5. Verkeersinbreuken (ISLP - PZ Gent)

Verskil = verschil tot lopende maand

	jan	feb	maa	apr	mei	jun	jul	aug	sep	okt	nov	dec	totaal	
<b>Aantal OI, PV en GAS4</b>														
Aantal pv's 2017	1087	1120	957	968	1411	1240	989	505	1026	1263	1095	949	12610	-4110
Aantal pv's 2016	1324	1353	1227	1500	1536	1568	1810	948	1401	1409	1473	1171	16720	
Aantal OI's 2017	3514	4603	3058	1930	3614	3007	2307	1564	2884	3537	3922	2256	36196	-25550
Aantal OI's 2016	4987	6287	5346	4712	4430	7514	4962	3561	5096	5534	5378	3939	61746	
betaalde OI's	3057	4068	2649	1590	3061	2389	1937	1299	2427	2579	124	99	25279	
onbetaalde OI's	457	535	409	340	553	618	370	265	457	958	3798	2157	10917	
Aantal GAS4 2017	2356	2448	2780	2191	2337	2031	2588	1396	2351	2698	2281	2212	27669	-666
Aantal GAS4 2016	2928	2624	2797	2462	1970	2016	2411	875	2091	3003	2731	2427	28335	
Totaal 2017	6957	8171	6795	5089	7362	6278	5884	3465	6261	7498	7298	5417	76475	-30326
Totaal 2016	9239	10264	9370	8674	7936	11098	9183	5384	8588	9946	9582	7537	106801	

	jan	feb	maa	apr	mei	jun	jul	aug	sep	okt	nov	dec	totaal	
<b>Inbreuken per Thema</b>														
Snelheid 2017	2487	3645	1664	563	1708	1397	1190	57	1240	1527	1823	994	18295	-27727
Snelheid 2016	3795	5196	3532	3620	3203	6160	3300	2831	3966	4222	3817	2380	46022	
Alcohol 2017	79	92	53	82	106	125	113	38	88	134	130	170	1210	363
Alcohol 2016	69	58	64	69	67	64	81	22	57	89	108	99	847	
Drugs 2017	11	13	9	11	14	12	9	8	11	23	16	18	155	71
Drugs 2016	9	3	11	8	9	5	4	3	6	9	11	6	84	
Parkeren 2017	2585	2619	3003	2349	2552	2200	2765	1488	2561	2913	2496	2393	29924	-3272
Parkeren 2016	3349	2936	3177	2998	2442	2490	3036	1178	2372	3319	3116	2783	33196	
Helm 2017	0	2	7	8	8	17	6	11	9	6	6	4	84	6
Helm 2016	2	5	6	10	4	8	7	10	10	5	6	5	78	
GSM 2017	197	163	170	237	315	312	220	215	312	328	242	120	2831	348
GSM 2016	152	182	252	184	244	204	224	124	271	241	194	211	2483	
Gordel/kinderzitje 2017	173	136	149	214	305	351	163	126	217	238	146	112	2330	-217
Gordel/kinderzitje 2016	130	146	257	203	325	254	324	107	235	241	160	165	2547	
Rood Licht 2017	222	202	180	114	141	142	116	83	171	217	209	176	1973	140
Rood Licht 2016	191	171	133	94	154	132	87	60	222	209	202	178	1833	
Verzekering 2017	66	54	64	87	105	87	56	58	83	97	69	52	878	31
Verzekering 2016	64	55	57	89	81	75	88	67	81	66	77	47	847	
Keuringsbewijs 2017	96	84	85	111	113	101	81	49	84	122	92	79	1097	-515
Keuringsbewijs 2016	149	200	124	153	121	132	171	71	125	118	149	99	1612	
Inschrijving 2017	71	69	69	98	94	79	56	61	80	86	79	65	907	112
Inschrijving 2016	66	43	47	72	83	70	76	59	75	80	73	51	795	
Rijbewijs 2017	104	104	81	116	165	118	104	52	115	146	112	99	1316	-117
Rijbewijs 2016	114	95	92	98	130	107	150	91	138	156	137	125	1433	
Zwaar vervoer 2017	1	11	7	11	14	30	23	9	20	30	5	7	168	-7
Zwaar vervoer 2016	9	2	9	8	30	32	18	5	16	27	6	13	175	
GAS4 (niet parkeren) 2017	0	0	0	0	0	0	0	6	0	0	1	2	9	1
GAS4 (niet parkeren) 2016	1	0	2	0	0	0	0	0	1	2	2	0	8	
Andere 2017	841	931	835	1058	1666	1234	938	1182	1216	1601	1829	1098	14429	-1
Andere 2016	1123	1155	1573	1040	1033	1321	1573	720	985	1128	1459	1320	14430	
Onbekend 2017	24	46	419	30	56	73	44	22	54	30	43	28	869	458
Onbekend 2016	16	17	34	28	10	44	44	36	28	34	65	55	411	
Totaal 2017	6957	8171	6795	5089	7362	6278	5884	3465	6261	7498	7298	5417	76475	-30326
Totaal 2016	9239	10264	9370	8674	7936	11098	9183	5384	8588	9946	9582	7537	106801	

	jan	feb	maa	apr	mei	jun	jul	aug	sep	okt	nov	dec	totaal
<b>Aantal snelheidsinbreuken per zwaartegraad</b>													
0-10km te snel	453	630	110	118	516	457	326	15	237	250	269	177	3558
11-20km te snel	1743	2557	1329	341	1021	791	703	12	829	1063	1314	674	12377
21-30km te snel	211	358	158	58	92	82	108	4	101	137	183	83	1575
31-40km te snel	39	51	18	8	31	18	21	4	24	27	16	11	268
>40km te snel	18	21	6	8	13	13	7	2	10	14	11	12	135
>? Krm te snel	23	28	43	30	35	36	25	20	39	36	30	37	382
<b>Totaal</b>	<b>2487</b>	<b>3645</b>	<b>1664</b>	<b>563</b>	<b>1708</b>	<b>1397</b>	<b>1190</b>	<b>57</b>	<b>1240</b>	<b>1527</b>	<b>1823</b>	<b>994</b>	<b>18295</b>

	jan	feb	maa	apr	mei	jun	jul	aug	sep	okt	nov	dec	totaal
<b>Detail Alcohol (uit aanvankelijke + navolgende PV's)</b>													
Alert	12	17	7	14	27	30	27	3	12	32	28	41	250
Positief	2	4	3	1	5	10	11	0	6	10	7	12	71
Safe	1	1	1	1	1	1	0	1	1	0	1	1	10
Niet Geldig	0	0	0	0	0	0	0	0	0	0	0	0	0
<b>Subtotaal alcohol</b>	<b>15</b>	<b>22</b>	<b>11</b>	<b>16</b>	<b>33</b>	<b>41</b>	<b>38</b>	<b>4</b>	<b>19</b>	<b>42</b>	<b>36</b>	<b>54</b>	<b>331</b>

## 1.6. Verkeersongevallen

Verskil = verschil tot lopende maand

	jan	feb	maa	apr	mei	jun	jul	aug	sep	okt	nov	dec	totaal	
<b>Ongevallen</b>														
<b>Ongevallen met stoffelijke schade 2017</b>	271	283	336	282	288	301	234	252	284	272	301	274	3378	<b>-631</b>
<i>Ongevallen met stoffelijke schade 2016</i>	335	342	362	348	325	363	245	277	357	385	363	307	4009	
<b>Ongevallen met lichamelijk letsel 2017</b>	93	110	102	108	115	121	83	74	102	122	129	75	1234	<b>-173</b>
<i>Ongevallen met lichamelijk letsel 2016</i>	127	82	93	102	124	136	85	110	128	158	136	126	1407	
Ongevallen met doden (ter plaatse)	0	0	0	0	1	0	0	0	0	0	0	0	1	
Ongevallen met gewonden	93	110	102	108	114	121	83	74	102	122	129	75	1233	
<b>Totaal ongevallen 2017</b>	364	393	438	390	403	422	317	326	386	394	430	349	4612	<b>-804</b>
<i>Totaal ongevallen 2016</i>	462	424	455	450	449	499	330	387	485	543	499	433	5416	
<b>Slachtoffers</b>														
<b>Aantal doden 2017</b>	0	0	0	0	1	0	0	0	0	0	0	0	1	<b>-4</b>
<i>Aantal doden 2016</i>	0	1	1	0	0	0	2	1	0	0	0	0	5	
<b>Aantal gewonden 2017</b>	119	128	123	124	131	153	94	92	118	143	175	91	1491	<b>-191</b>
<i>Aantal gewonden 2016</i>	149	95	108	125	146	162	99	133	157	187	165	156	1682	
Aantal zwaar gewonden	10	15	8	13	11	8	12	6	12	11	12	9	127	
Aantal licht gewonden	109	113	115	111	120	145	82	86	106	132	163	82	1364	
<b>Ongevallen naar verzwarende omstandigheden</b>														
<b>met vlucht 2017</b>	190	174	207	187	178	195	160	165	195	182	203	163	2199	<b>-441</b>
<i>met vlucht 2016</i>	226	208	215	214	212	249	161	188	244	270	253	200	2640	
<b>niet-gordeldracht 2017</b>	2	3	0	1	1	1	0	0	1	0	1	1	11	<b>-1</b>
<i>niet-gordeldracht 2016</i>	2	1	0	4	0	0	0	1	0	3	1	0	12	
<b>niet-verzekeringen 2017</b>	6	5	4	9	7	11	5	6	4	7	7	5	76	<b>-43</b>
<i>niet-verzekeringen 2016</i>	9	5	6	15	13	12	11	17	11	8	9	3	119	
<b>onder invloed van alcohol 2017</b>	38	26	33	30	34	23	29	21	31	27	44	23	359	<b>-23</b>
<i>onder invloed van alcohol 2016</i>	31	29	34	37	40	35	21	20	49	37	24	25	382	
<b>onder invloed van drugs en/of medicatie 2017</b>	3	1	4	2	2	0	4	1	1	3	2	1	24	<b>2</b>
<i>onder invloed van drugs en/of medicatie 2016</i>	0	4	2	1	1	1	0	3	3	3	2	2	22	
<b>overdreven snelheid 2017</b>	2	1	0	1	3	1	0	2	1	1	3	1	16	<b>-7</b>
<i>overdreven snelheid 2016</i>	1	1	2	3	3	2	1	1	4	3	0	2	23	
<b>andere 2017</b>	6	13	12	6	11	12	6	12	2	7	8	5	100	<b>-1</b>
<i>andere 2016</i>	7	6	10	6	5	21	4	8	8	13	10	3	101	

## 2. Prioriteiten in het zonaal veiligheidsplan 2014 -2019

### 2.1. Overlast

#### 2.1.1. Overlast in de prioritaire wijken

##### SLUIKSTORTEN

##### A. Geregistreerde feiten op korpsniveau

	jan	feb	maa	apr	mei	jun	jul	aug	sep	okt	nov	dec	totaal
<b>Sluikstortmeldingen bij Ivago</b>													
Niveau Stad Gent	1493	1179	1305	1369	1544	1903	1388	2317	1952	2135	1608	1780	19973

	jan	feb	maa	apr	mei	jun	jul	aug	sep	okt	nov	dec	totaal
<b>Sluikstorten in de prioritaire wijken: de feiten</b>													
<b>Sluikstorten pv 2017</b>	4	11	5	2	8	7	9	8	9	6	4	4	77
<i>Sluikstorten pv 2016</i>	5	8	9	11	11	5	11	11	13	3	10	6	103
<b>Sluikstorten Gas 2017</b>	36	17	17	14	28	25	22	23	41	15	35	11	284
<i>Sluikstorten Gas 2016</i>	12	14	25	27	22	36	13	15	33	28	18	44	287
<b>Aantal feiten met minstens 1 gekende dader (pv + gas) 2017</b>	1	4	2	2	4	2	5	2	5	3	2	2	34
<i>Aantal feiten met minstens 1 gekende dader (pv+gas) 2016</i>	4	2	1	5	3	3	3	7	4	4	6	6	48
<b>Aantal feiten met heterdaadvatting (pv + gas) 2017</b>	0	1	1	1	2	1	2	1	0	1	0	1	11
<i>Aantal feiten met heterdaadvatting (pv+gas) 2016</i>	0	0	0	1	2	0	1	2	0	1	1	1	9

	jan	feb	maa	apr	mei	jun	jul	aug	sep	okt	nov	dec	totaal
<b>Sluikstorten in de prioritaire wijken: de feiten in detail (korpsniveau)</b>													
<b>PV's</b>													
Afvalstoffen (old)	0	0	0	0	0	0	0	0	0	0	0	0	0
Sluikstorten (old)	0	0	0	0	0	0	0	0	0	0	0	0	0
Inbreuken sluikstorten, door een beroepspersoon	1	0	0	0	0	0	3	0	0	0	0	0	4
Inbreuken afval, door een beroepspersoon	0	1	0	0	0	0	0	0	0	0	0	0	1
Inbreuken sluikstorten, door een particulier	3	8	5	1	5	7	2	7	4	3	3	2	50
Inbreuken afval, door een particulier	0	2	0	1	3	0	4	1	5	3	1	2	22
Inbreuken verwerking van afvalstoffen: lozen in water, door een beroepspersoon	0	0	0	0	0	0	0	0	0	0	0	0	0
Inbreuken begraven van afval, door een beroepspersoon	0	0	0	0	0	0	0	0	0	0	0	0	0
Inbreuken verwerking van afvalstoffen: lozen in water, door een particulier	0	0	0	0	0	0	0	0	0	0	0	0	0
Inbreuken begraven van afval, door een particulier	0	0	0	0	0	0	0	0	0	0	0	0	0
Inbreuken verwerking van afvalstoffen: mengen afval en voedsel, door een particulier	0	0	0	0	0	0	0	0	0	0	0	0	0
Milieuvergunning - opslag of verwerking van afvalstoffen	0	0	0	0	0	0	0	0	0	0	0	0	0
<b>GAS (korpsniveau)</b>													
Achterlaten afval niet in recipiënt	5	2	2	1	1	0	0	0	0	0	0	0	11
Achterlaten werfmateriaal en/of -afval	0	0	0	0	0	0	0	0	0	0	0	0	0
Achterlaten huishoudelijk of bedrijfsafval	0	0	5	13	27	25	22	23	41	15	35	11	217
Achterlaten afval, bouw materiaal bij niet bewoond onroerend goed	0	0	0	0	0	0	0	0	0	0	0	0	0
Geen afvalkorven bij verkooppunten van voedsel en dranken (frietkoten, ...)	0	0	1	0	0	0	0	0	0	0	0	0	1
Achterlaten afval dat schade kan toebrengen of kan vervuilen	31	14	9	0	0	0	0	0	0	0	0	0	54
Achterlaten bedrijfsafval	0	1	0	0	0	0	0	0	0	0	0	0	1
Aanbieden recycleerbaar huisvuil, geen bijzonder recipiënt voorzien	0	0	0	0	0	0	0	0	0	0	0	0	0
Aanbieden huisvuil buiten de voorziene tijdstippen	0	0	0	0	0	0	0	0	0	0	0	0	0
Achterlaten huisvuil op de openbare weg of in afvalkorven	0	0	0	0	0	0	0	0	0	0	0	0	0

##### B. Specifieke acties onder leiding van O-TEAM (incl. uren partners)

	jan	feb	maa	apr	mei	jun	jul	aug	sep	okt	nov	dec	totaal
<b>Actie Garbage (mét IVAGO: doorzoeken sluikstorten)</b>													
aantal gepresteerde uren "	72	54	63	36	73	45	18	63	112	71	63	27	697
aantal acties in de prioritaire wijken "	8	7	7	4	7	5	2	6	12	8	7	2	75
aantal sluikstorten met ID-documenten "	37	15	10	4	10	9	1	16	41	18	28	2	191
aantal pv's of gas "	37	15	10	4	10	9	1	16	41	18	28	2	191
<b>Sluikstortobservaties zonder camera (In burgerkledij)</b>													
aantal gepresteerde uren "	17	27	12	15	121	52	3	27	89	18	24	21	426
aantal uitgevoerde observaties "	4	7	4	5	4	11	1	7	8	6	6	7	70
met identiteitsgegevens van de dader "	0	0	0	0	1	1	0	2	1	1	0	0	6
<b>Sluikstortobservaties met camera</b>													
aantal observaties "	6	2	3	5	1	0	1	3	5	4	5	0	35
aantal feiten op beeld "	17	8	0	11	0	0	10	7	5	8	3	2	71
aantal herkende daders "	2	0	0	3	0	0	0	0	0	4	0	0	9

## GELUIDSHINDER

### A. Geregistreerde feiten (niveau prioritaire wijken)

	jan	feb	maa	apr	mei	jun	jul	aug	sep	okt	nov	dec	totaal
<b>Geluidshinder in de prioritaire wijken</b>													
Geluidshinder pv 2017	16	10	11	18	10	11	10	5	10	4	9	12	126
<i>Geluidshinder pv 2016</i>	16	15	18	14	31	19	24	15	23	17	23	22	237
Geluidshinder Gas 2017	13	13	15	25	26	17	15	7	15	7	13	17	183
<i>Geluidshinder Gas 2016</i>	11	11	13	15	27	20	18	17	24	16	14	20	206
Aantal feiten met minstens 1 gekende dader (pv + gas) 2017	2	0	3	0	1	1	1	1	3	3	0	1	16
<i>Aantal feiten met minstens 1 gekende dader (pv+gas) 2016</i>	3	2	1	2	2	0	2	2	3	1	0	2	20
Aantal feiten met heterdaadvatting (pv + gas) 2017	3	0	0	0	0	0	1	0	2	2	0	1	9
<i>Aantal feiten met heterdaadvatting (pv+gas) 2016</i>	1	0	0	2	0	0	0	1	2	0	0	2	8

### B. Geregistreerde feiten (niveau prioritaire wijken)

	jan	feb	maa	apr	mei	jun	jul	aug	sep	okt	nov	dec	totaal
<b>Geluidshinder in de prioritaire wijken: de cijfers in detail</b>													
<b>GAS-registraties</b>													
Stof- & lawaaihinder en/of levering tsn 22u en 6u	0	0	0	0	0	0	0	0	0	0	0	0	0
Lawaai veroorzaakt door dieren	0	1	0	0	1	0	0	0	0	0	0	0	2
Publieke/private vergadering,lokalen voor dergelijke vergaderingen	0	1	2	0	3	0	0	0	1	0	2	2	11
Geluidsversterking op openbare plaatsen zonder schriftelijke toestemming burgemeester	1	0	1	0	4	0	2	0	0	1	1	1	11
Lawaai in het verkeer	1	2	3	7	9	5	3	3	5	3	3	1	45
Nachtrumoer (lawaaihinder tsn 22u - 6u, hoorbaar op openb.plaats)	9	9	9	18	9	11	10	4	9	3	7	9	107
Gebruik van kruitkanonnen ter afschrikking dieren	0	0	0	0	0	0	0	0	0	0	0	0	0
Vuurwapens(jact-),vuurwerk en voetzoekers in open lucht zonder machtiging	2	0	0	0	0	0	0	0	0	0	0	4	6
Lawaai overlast door muziek of geluidstoestellen	0	0	0	0	0	1	0	0	0	0	0	0	1
<b>ISLP niet-verkeer</b>													
Nachtlawaai	16	10	11	18	10	11	10	4	10	4	9	12	125
Bescherming tegen geluidshinder: algemeen (old)	0	0	0	0	0	0	0	0	0	0	0	0	0
Bescherming tegen geluidshinder, de muziek	0	0	0	0	0	0	0	1	0	0	0	0	1
Inbreuken op de wetgeving inzake vuurwerk	0	0	0	0	0	0	0	0	0	0	0	0	0
<b>Totaal (gas+ niet-vekeer)</b>	<b>0</b>	<b>0</b>	<b>0</b>	<b>0</b>	<b>0</b>	<b>0</b>	<b>0</b>	<b>0</b>	<b>0</b>	<b>0</b>	<b>0</b>	<b>0</b>	<b>0</b>

### C. Specifieke acties onder leiding van O-TEAM (incl. uren partners)

	jan	feb	maa	apr	mei	jun	jul	aug	sep	okt	nov	dec	totaal
<b>Patrouille ECO vanaf sep 2014 op vrijdagnacht</b>													
aantal gepresteerde uren "	104	494	482	423	299	430	475	495	454	558	526	509	5249
<b>Patrouille overlastherbergen vanaf sep 2014 apart te plannen</b>													
aantal gepresteerde uren "	28	73	102	76	226	244	200	42	27	101	83	190	1392

## AANPAK BUURTOVERLAST IN DE PRIORITAIRE WIJKEN DOOR HET O-TEAM

### A. Specifieke acties door het O-team

	jan	feb	maa	apr	mei	jun	jul	aug	sep	okt	nov	dec	totaal
<b>Actie Storm</b>													
aantal acties "	5	5	6	4	6	5	3	6	7	4	5	2	58
aantal gepresteerde uren "	446	397	362	322	445	431	203	437	690	306	442	145	4626
aantal pv's of gas "	108	138	109	104	128	128	53	73	156	72	178	40	1287
<b>Actie Studentikoos</b>													
aantal acties "	2	4	8	3	1	3	0	0	1	3	3	1	29
aantal gepresteerde uren "	166	328	547	164	99	190	0	0	70	181	231	61	2037
aantal pv's of gas "	89	193	322	78	14	47	0	0	30	154	80	19	1026
<b>Actieplan Zuid</b>													
aantal acties "	4	2	3	2	5	1	5	3	3	5	0	6	39
aantal gepresteerde uren "	124	63	124	59	99	48	84	36	151	127	0	123	1038
<b>Actie Geturn / Sefor</b>													
aantal acties "	0	1	0	1	0	1	0	0	0	0	0	1	4
aantal gepresteerde uren "	0	50	0	61	0	62	0	0	0	0	0	57	230
aantal pv's of gas "	0	3	0	16	0	7	0	0	0	0	0	9	35
<b>Bijstand De Lijn</b>													
aantal acties "	5	4	4	3	4	2	0	0	3	3	2	3	33
aantal gepresteerde uren "	57	36	41	47	57	119	0	0	41	32	27	0	457
<b>Project woninginbraken</b>													
aantal acties "	0	2	2	3	1	2	0	0	0	1	0	1	12
aantal gepresteerde uren "	0	48	42	120	64	65	0	0	0	48	0	12	399
aantal pv's of gas "	0	0	0	11	2	0	0	0	0	1	0	0	14
<b>GRASKO</b>													
aantal acties "	0	0	0	2	0	2	0	2	0	0	0	0	6
aantal gepresteerde uren "	0	0	0	22	0	22	0	22	0	0	0	0	66
<b>Patrouille ECO vanaf sep 2015 op vrijdagnacht</b>													
aantal acties "	2	2	3	2	2	2	0	1	2	1	1	3	21
aantal gepresteerde uren "	32	35	54	32	24	32	0	16	33	16	32	49	355
<b>Patrouille overlastherbergen vanaf sep 2015 apart te plannen</b>													
aantal acties "	1	4	6	4	2	3	0	2	2	3	3	6	36
aantal gepresteerde uren "	28	30	48	28	40	116	0	27	16	24	56	88	501
<b>Geriferie (overlast rond de GF-zone)</b>													
aantal acties "	0	0	0	0	0	0	10	0	0	0	0	0	10
aantal gepresteerde uren "	0	0	0	0	0	0	1200	0	0	0	0	0	1200
aantal pv's en gas "	0	0	0	0	0	0	1575	0	0	0	0	0	1575

B. Actie STORM in detail "

Naam actie	Datum	Capaciteit (in uren)	Arrestaties	Bestuurlijk Aanh	Gesehnden	Controls pers	Fouilles	Controls Vgen	Doorzoeking	Gas				Inbeslagname				Afhandeling		
										Sluik	Wildplassen	Nachtlaawaal	Booncar	Glasverbod	Ander (Niet G4)	Ander drugs	Canabis	Wapens	Geld	Ander
<b>januari 2017</b>																				
Storm Zuid/Rabot/Sluizeken	11Jan	88									1	1	1				2	3	2	19
Storm Nieuw-Gent/Ledeberg	12Jan	88		1	21	3	45	15						2			3			12
Storm dampoort/Bloemekenswijk	13Jan	88	1	1	3	59	23	14	8				6	5	1		17	4	9	13
Storm sluizeken/Zuid/Nieuw-Gent	18Jan	88		4	25	9	6	3						2			4			1
Studentikoos	25Jan	64			1	28	7	2	1	1	8	2		1	1		3		11	14
Studentikoos	26Jan	64	1		1	59	18				35	2	2	4	3		2	17	39	5
Storm Brugse Poort-Rooigem/Bloemekenswijk	31Jan	120		2	1	69	29	24	6					2	1	1	7	1		19
<b>februari 2017</b>																				
Studentikoos	1Feb	72			54	26	8	2	20	1				2	14	1	17	1	21	4
Storm Zuid/Sluizeken/Rabot	1Feb	104		1	1	67	45							1	3	2	8	1		
Studentikoos	2Feb	64	2		47	30	12	4	1	8	1	3		3	11		17		13	5
Storm Dampoort/Bloemekenswijk	7Feb	120		2	52	17	25	10		1			2	3			5		3	11
GETURN	8Feb	48		3	15	8	1	1									3			
STORM Brugsepoort-Rooigem/Rabot	10Feb	104		1	1	61	27	27	2	1			6	2	3	2	12		7	33
STORM Dampoort/Ledeberg	14Feb	96			69	27	28	5			1						2	1	1	12
STORM Brugsepoort-Rooigem/Bloemekenswijk	18Feb	64			22	15	1	1					1	2			2		1	39
studentikoos	22Feb	56		1	18	9				9				4	4		9	2	9	6
studentikoos	23Feb	72		1	45	27	2	1	48		2	4		1	22		25	2	54	8
<b>maart 2017</b>																				
Studentikoos	1Mar	72			22	8	4	2	14					7	1		10		14	16
Studentikoos	2Mar	64			39	10	6	3	29					2	7	1	10		29	9
Storm Zuid/Sluizeken/Rabot	7Mar	80			42	8	24	1			2						1	5	2	10
STORM Nieuw -Gent/Ledeberg	8Mar	48		2	10	9	3	3					1	3			5		1	2
studentikoos	8Mar	64							26	2				1	2		4		28	4
studentikoos	9Mar	64	3		26	15	2	1	15					10		1	3	16		3
STORM Dampoort/Bloemekenswijk	10Mar	88		1	1	66	17	35	7					5			9			24
STORM Zuid/Sluizeken/Nieuw Gent	22Mar	64		1	32	19	13	8					2	1			2		2	23
studentikoos	22Mar	48		1	30	15	2	1	12					1	4	1	16	1	12	5
studentikoos	23Mar	64		2	35	16	1		30	7				2	4	2	11		37	3
Studentikoos	29Mar	72			45	22	10	4	24					11	2		13		24	8
Storm Dampoort/ledeberg	29Mar	88		1	56	20	26	9						6			7			7
Studentikoos	30Mar	72			62	40	18	4	2	33	1	1		2	3		6		37	6
Storm Brugse Poort-Rooigem/Bloemekenswijk	31Mar	64		1	46	27	17	8						1	3	1	9			3
<b>april 2017</b>																				
Storm Zuid/Sluizeken/Rabot	4Apr	120		1	1	106	57	38	17			1			4		7		1	13
GETURN	5Apr	72	1	1	1	20	12	4	1								6			10
STORM Nieuw -Gent/Ledeberg	7Apr	80			67	34	24	2	1	1				11			12		2	10
STORM Sluizeken/Nieuw Gent	14Apr	52		1	24	17	13	4						3			4			30
STORM Dampoort/Ledeberg	19Apr	96		1	59	40	29	13					1	6			8			17
studentikoos	20Apr	48			26	9	5	2	1	8	1			3			3	1	10	5
STUDENTIKOOS	26Apr	56			30	20				11	1		2	1	1		4		13	5
STUDENTIKOOS	27Apr	56			37	23	11	2	15					1	6		8		15	14
<b>mei 2017</b>																				



Naam actie	Datum	Capaciteit (in uren)	Arrestaties	Bestuurlijk Aanh	Geselnden	Controles pers	Fouilles	Controles Vigen	Doorzoeking	Gas		Inbeslagnamen				Afhandeling				
										Widplassen	Nachtlaawaal	Booncar	Glasverbod	Ander (Niet G4)	Ander drugs	Canabis	Wapens	Geld	Ander	PV
STORM Nieuw Gent UZ/Ledeberg	2May	168	1	1	56	31	800	4			1			4				7	1	16
STORM Dampoort/Bloemekenswijk	4May	96		2	1	58	41	12	4									11	1	17
STORM Brugse Poort-Rooigem/Rabot	5May	64				57	41	17	8	1				1	12			13		26
STORM Dampoort/Ledeberg	17May	42			18	5	9	1			1			2	3			4	3	4
studentikoos	18May	80	3		7	5	1	1		1								13		1
Storm Zuid/Sluizeken/Rabot	26May	56			1	25	18	6	4									5	1	4
STORM Nieuw Gent UZ/Ledeberg	31May	72	1		1	36	27	4	1		1							7		2
<b>juni 2017</b>																				
STORM Dampoort/Bloemekenswijk	2Jun	88		1	1	71	36	21	9	1		1						6	1	23
STORM Brugsepoort-Rooigem/Rabot	6Jun	96	1	1	1	78	46	26	3	1			1		3			6	2	23
Storm Zuid-Sluizeken-Nieuw Gent	8Jun	120				113	19	63	8		1			1	3			5		12
STORM Dampoort/Ledeberg	9Jun	72		2		56	35	7						1	15	1		19		10
Getum	14Jun	64		1		16	11	5	5									2		5
Studentikoos	15Jun	72		1	1	15	10	2	1	1	2	2			4	3		9	3	5
Studentikoos	21Jun	56	1		1	15	13	1		1	3		2	1	2	3		8		3
STUDENTIKOOS	22Jun	64		1		28	19	3				1			3	3		7		5
STORM Rabot/Sluizeken	27Jun	152				113	44	47	21	1								6	1	8
<b>juli 2017</b>																				
STORM Rabot/Brugse Poort-Rooigem	4Jul	104		1	1	36	18	31	9	1		1						2	1	19
Storm Zuid-Sluizeken-Nieuw Gent	6Jul	80				31	5	9	1						1			3	1	8
STORM Dampoort/Ledeberg	11Jul	72			29	19	13	5					1		5	1		6		10
Geriferie	14Jul	96								53					10	18	1	12		81
Geriferie	15Jul	96		1						93	1	1			13	17	1	19		85
Geriferie	16Jul	96								26	3		1	4	31			5		88
Geriferie	17Jul	96		1						38	1		3	8	39			11	1	32
Geriferie	18Jul	88								35	1		1	11	42			16	2	41
Geriferie	19Jul	96							2	24	1		3	9	25	1		13		67
Geriferie	20Jul	96	1							141				25	24		32	32	141	118
Geriferie	21Jul	96		2						135	1		1	15	29			22		118
Geriferie	22Jul	96								117	1			9	19			10		49
Geriferie	23Jul	96								13	1		1		1			1		52
<b>augustus 2017</b>																				
STORM Brugse Poort-Rooigem/Bloemekenswijk	3Aug	80	1		1	35	14	12	5							1		4		3
STORM Rabot/Sluizeken	8Aug	84			1	44	24	18	11									10	6	2
Storm Dampoort/ Bloemekenswijk	22Aug	56			1	22	13	13	5					2	2	1		10		3
storm Brugsepoort/Rabot	24Aug	48				30	19	15	8				1		2			3		13
Storm Zuid/Sluizeken/NG	29Aug	48			1	22	4	9	1						1	1		3		2
Storm dampoort/Ledeberg	31Aug	56	3		2	15	9	5	1							1		12		1
<b>september 2017</b>																				
Storm Brugsepoort/bloemekenswijk	5Sep	112			2	61	24	26	17									4		18
STORM Rabot/Sluizeken	6Sep	104	2		1	74	46	53	26									4		28
Storm Nieuw-gent/ledeberg	12Sep	96	1		1								1		5	2		11	3	3
Storm Dampoort/ Bloemekenswijk	15Sep	48			1	48	23	13	4									8		2

Naam actie	Datum	Capaciteit (in uren)	Arrestaties	Bestuurlijk Aanh	Geselnden	Controles pers	Fouilles	Controles Vigen	Doorzoeking	Gas	Inbeslagname	Afhandeling					
storm Brugsepoort/Rabot	22Sep	96			141	34	83	11	1	1	3	4	2	9	2	2	14
Storm Zuid/Sluizeken/NG	23Sep	64			1	47	17	44	5	2	5			6	1	2	10
STORM Dampoort/Ledeberg	26Sep	82	2		3	47	15	16	7	1	1			9		1	8
Studentikoos	28Sep	64	1	1	1	30	18	5	1	1	4			10		12	8
<b>oktober 2017</b>																	
Storm Nieuw-gent/ledeberg	30Oct	64			42	4	30	3						3	1		9
STORM Dampoort/Bloemekenswijk	40Oct	96			1	72	35	19	2	1				5	1	2	9
Studentikoos	40Oct	48		2	1					21	5	1	1	10		28	1
Studentikoos	50Oct	80		1	1	70	15	1		41	3	3		18		47	9
STORM Brugse Poort-Rooigem/Rabot	10Oct	80		5	55	28	28	7		1	2	2	5	1	14	3	16
Storm Zuid/Sluizeken/Nieuw-Gent	12Oct	56		1	14	4	5	1		1			2		5	1	1
STUDENTIKOOS	12Oct	72			41	5	2			2	11		5		6		35
<b>november 2017</b>																	
STORM Sluizeken/Rabot	1Nov	101			83	35	44	8	1	1				5		9	72
STUDENTIKOOS	8Nov	72			21	7	4			10	1	6		1		17	4
STUDENTIKOOS	9Nov	96		2	48	21	14	4		7	18	1	1	10		26	12
Storm Dampoort/Bloemekenswijk	14Nov	80		3	25	11	31	5					3	6	1	1	10
STORM Brugse Poort-Rooigem/Rabot	17Nov	120		2	1	71	48	21	9	1			6	1	15	1	15
STORM Sluizeken/Nieuw Gent/Zuid	22Nov	64		1	1	27	11	11	2				2	1	5	2	
STORM Dampoort/Ledeberg	25Nov	96		1	93	34	62	16			1		1		5	1	1
Studentikoos	30Nov	56		1	26	11	1			4			1	2	5	1	4
<b>december 2017</b>																	
Storm Zuid/Sluizeken/Rabot	5Dec	50			55	32	26	12					2	7	12	2	3
STUDENTIKOOS	6Dec	60			17	3	3	1		6	1	5	1	2	4		3
GETURN	13Dec	84	1	2	2	16	9	1					1	1	8	1	
Storm Zuid/Sluizeken/Nieuw-Gent	15Dec	64		1	1								1	6	1	11	4

## 2.1.2. Overlast in de Overpoortbuurt

	jan	feb	maa	apr	mei	jun	jul	aug	sep	okt	nov	dec	totaal
<b>Overpoort - kernzone (Overpoortstraat, Stalhof en Voetweg)</b>													
<b>Diefstal</b>													
gewone diefstal (handtas (en inhoud), kledij,...) 2017	10	20	25	10	7	7	1	5	13	11	18	8	135
gewone diefstal (handtas (en inhoud), kledij,...) 2016	13	22	21	24	6	18	3	1	16	25	22	13	184
Zakkenrollerij 2017	6	8	16	8	4	6	0	1	10	16	7	3	85
Zakkenrollerij 2016	8	7	16	19	7	6	1	1	5	11	9	8	98
Niet naleven van het glasverbod	1	6	1	9	2	6	0	0	2	44	31	12	114
Volume achtergelaten glas (2x/jaar)	0	0	0	0	0	0	0	0	0	0	0	0	0
<b>Overpoort - volledige buurt (inclusief kernzone) 2017</b>													
<b>Diefstal 2017</b>													
gewone diefstal (handtas (en inhoud), kledij,...)	13	25	29	13	12	8	1	6	17	16	22	11	173
grijpdiefstal	0	1	1	1	0	0	0	1	1	0	2	1	8
handtasroof	0	1	0	0	0	0	0	1	0	0	1	0	3
diefstal gewapenderhand	0	1	0	0	0	1	0	0	1	0	0	0	3
diefstal met geweld zonder wapen	1	6	2	3	1	2	0	1	2	1	3	2	24
diefstal met list	0	0	0	0	0	0	0	0	0	0	0	0	0
diefstal uit of aan voertuig	1	0	2	2	1	0	0	2	1	1	0	1	11
fietsdiefstal	0	0	0	0	0	0	0	0	0	0	0	0	0
steaming	0	0	0	0	0	0	0	0	0	0	0	0	0
Diefstal 2016	20	31	29	36	13	27	9	3	27	34	32	23	284
Geluidshinder (van horeca, boomcars, kotfuiwen, roepende studs,...) 2017	3	3	3	1	1	2	1	0	3	1	0	0	18
Geluidshinder (van horeca, boomcars, kotfuiwen, roepende studs,...) 2016	0	2	1	4	0	0	0	0	1	2	4	2	16
Niet plaatsen of tijdig ledigen van afvalkorven rond ha-zaak (frituur,...) 2017	0	0	0	0	0	0	0	0	0	0	0	0	0
Niet plaatsen of tijdig ledigen van afvalkorven rond ha-zaak (frituur,...) 2016	0	0	0	0	0	0	0	0	0	0	0	0	0
Sluikstorten 2017	0	1	1	1	0	0	0	0	1	0	0	0	4
Sluikstorten 2016	2	0	0	1	0	0	0	0	1	5	0	1	10
Wildplassen 2017	32	100	195	36	15	21	0	1	30	100	39	16	585
Wildplassen 2016	12	55	61	28	7	11	0	0	53	154	67	40	488
Vechtpartijen 2017	4	1	3	3	1	3	1	0	1	5	8	0	30
Vechtpartijen 2016	2	3	5	1	1	4	1	1	1	4	5	3	31
Slagen en verwondingen 2017	8	22	20	13	6	12	5	2	17	19	18	9	151
Slagen en verwondingen 2016	14	14	20	7	10	19	5	1	19	12	17	12	150
Steekpartij 2017	0	0	0	0	0	0	0	0	0	1	0	0	1
Steekpartij 2016	0	0	1	0	0	0	0	0	0	1	0	0	2
Geweld tegen beroepen van algemeen belang 2017	0	2	0	0	1	1	0	0	1	1	0	1	7
Geweld tegen beroepen van algemeen belang 2016	0	0	2	0	0	0	0	0	0	0	1	1	4
<b>Verkeer: alcoholcontroles in de Overpoortbuurt</b>													
Aantal acties "	0	1	1	0	1	1	0	0	1	2	2	2	11
Aantal uren "	0	4	3	0	8	10	0	0	3	11	11	11	61
Aantal gecontroleerde voertuigen (selectief) "	0	43	238	0	106	265	0	0	314	493	566	273	2298
<b>Resultaten (geïntoxiceerden,...)</b>													
alarm "	0	3	0	0	5	6	0	0	3	8	4	7	36
positief "	0	1	3	0	8	11	0	0	6	11	14	19	73
Aantal bestuurlijke aanhoudingen	0	0	0	0	0	0	0	0	0	0	0	0	0
Politie-inzet in de Overpoortbuurt (capa in uren)	0	593	861	361	639	645	0	0	344	1083	956	867	6349
Aantal arbeidsongevallen bij politie door agressie in Overpoortbuurt	0	1	0	0	2	0	0	0	0	3	0	0	6

\* kernzone: Overpoortstraat, Stalhof, Voetweg, Kramersplein

\*\* periferie: Benedictijnenstraat, Jan Frans Willemsstraat, Isabellaakai, Kantienberg, Kattenberg, Kunstlaan, Normalschoolstraat, Sint-Amandplein, Sint-Amandstraat, Sint-Pietersplein.

## 2.1.3. Overlast in de Zuidbuurt

	jan	feb	maa	apr	mei	jun	jul	aug	sep	okt	nov	dec	totaal
<b>Criminele figuren / fenomenen</b>													
Zakkenrollerij 2017	0	0	0	0	1	0	0	2	1	0	0	0	4
Zakkenrollerij 2016	3	0	0	2	0	0	1	1	0	0	1	0	8
Autodiefstal 2017	0	0	0	0	0	0	0	0	0	0	0	0	0
Autodiefstal 2016	0	0	0	0	0	0	0	0	0	0	0	0	0
Sackjacking 2017	0	0	0	0	0	0	0	0	0	0	0	0	0
Sackjacking 2016	0	0	0	0	0	0	0	0	0	0	0	0	0
Diefstal uit/aan voertuig 2017	1	0	0	0	0	0	0	0	1	0	0	1	3
Diefstal uit/aan voertuig 2016	1	0	0	0	0	1	0	0	1	1	1	0	5
Graffiti 2017	0	0	0	0	0	0	0	0	0	1	0	0	1
Graffiti 2016	0	0	0	0	0	0	0	0	0	0	0	0	0
Beschadiging voertuig 2017	0	0	0	0	1	2	1	0	0	0	0	1	5
Beschadiging voertuig 2016	0	2	2	0	0	1	1	0	0	0	0	1	7
<b>Feiten (PV of GAS)</b>													
Slagen 2017	1	2	0	1	4	7	1	2	0	1	3	0	22
Slagen 2016	2	0	1	1	1	5	3	2	3	3	2	1	24
Feitelikheden of lichte gewelddaden zijn verboden 2017	0	0	0	1	0	0	0	0	0	0	0	0	1
Feitelikheden of lichte gewelddaden zijn verboden 2016	0	0	0	0	0	0	0	0	0	0	0	0	0
Opzettelijke verwondingen of slagen toebrengen verboden 2017	0	0	0	0	0	0	0	0	0	0	0	0	0
Opzettelijke verwondingen of slagen toebrengen verboden 2016	0	0	0	0	0	0	0	0	0	0	0	0	0
Feitelikheden of lichte gewelddaden zijn verboden (mensenhandel) 2017	0	0	0	0	0	0	0	0	0	0	0	0	0
Feitelikheden of lichte gewelddaden zijn verboden (mensenhandel) 2016	0	0	0	0	0	0	0	0	0	0	0	0	0
Opzettelijke verwondingen of slagen toebrengen verboden (mensenhandel) 2017	0	0	0	0	0	0	0	0	0	0	0	0	0
Opzettelijke verwondingen of slagen toebrengen verboden (mensenhandel) 2016	0	0	0	0	0	0	0	0	0	0	0	0	0
Zedendelicten 2017	0	1	0	0	1	0	1	0	0	0	0	0	3
Zedendelicten 2016	2	0	1	1	0	1	1	0	0	0	0	1	7
Vandalisme 2017	0	1	0	2	1	2	2	0	2	1	0	2	13
Vandalisme 2016	1	2	3	2	0	1	3	0	1	1	1	3	18
Beschadiging andermans roerende eigendommen 2017	0	0	0	0	0	0	0	0	1	0	0	0	1
Beschadiging andermans roerende eigendommen 2016	0	0	1	1	0	0	0	0	0	0	0	0	2
Beschadiging van onroerende goederen 2017	0	0	0	0	0	1	0	1	0	0	0	0	2
Beschadiging van onroerende goederen 2016	0	0	1	0	0	2	2	0	0	0	1	0	6
Graffiti op roerende en onroerende goederen 2017	0	0	0	0	0	0	0	0	0	0	0	0	0
Graffiti op roerende en onroerende goederen 2016	0	0	0	0	0	0	0	0	0	0	0	0	0
Alcohol 2017	8	2	4	6	5	4	9	7	3	4	6	2	60
Alcohol 2016	4	5	6	3	2	8	8	5	7	10	1	1	60
Sluitingsuur om 1u00 2017	0	0	0	0	0	0	0	0	0	0	0	0	0
Sluitingsuur om 1u00 2016	0	0	0	0	0	0	0	0	0	0	0	0	0
Zich in een inrichting bevinden na sluitingsuur 2017	0	0	0	0	0	0	0	0	0	0	0	0	0
Zich in een inrichting bevinden na sluitingsuur 2016	0	0	0	0	0	0	0	0	0	0	0	0	0
Geen zichtbare vermelding sluitingsuur 2017	0	0	0	0	0	0	0	0	0	0	0	0	0
Geen zichtbare vermelding sluitingsuur 2016	0	0	0	0	0	0	0	0	0	0	0	0	0
Bedreigingen 2017	1	0	0	1	0	0	0	0	1	1	1	0	5
Bedreigingen 2016	3	0	1	0	1	3	1	2	0	1	0	1	13
Nachtlawaai PV 2017	1	0	0	0	0	0	1	0	0	0	0	0	2
Nachtlawaai PV 2016	0	0	1	0	1	0	1	0	0	0	0	1	4
Nachtlawaai gas 2017	0	0	0	0	0	0	1	0	0	0	0	0	1
Nachtlawaai gas 2016	0	0	1	0	1	0	1	0	0	0	0	1	4
Wapens 2017	5	3	3	2	3	1	3	1	3	2	1	1	28
Wapens 2016	9	1	0	3	0	4	2	4	4	1	2	5	35
Straatroof 2017	0	1	1	1	1	0	0	1	0	0	0	1	6
Straatroof 2016	1	2	0	2	2	2	3	3	1	1	1	2	20
Grijpdiefstal van handtas 2017	0	0	0	0	0	0	0	0	0	0	0	0	0
Grijpdiefstal van handtas 2016	0	0	0	0	0	0	0	0	0	0	0	0	0
Hold-up 2017	0	0	0	0	0	0	0	0	0	0	0	0	0
Hold-up 2016	0	0	0	0	0	0	0	0	0	0	0	0	0
Afpersing 2017	0	0	1	0	0	0	0	0	0	0	0	0	1
Afpersing 2016	0	0	0	0	0	0	0	1	0	0	0	0	1
Andere vormen van diefstal met geweld 2017	0	1	0	1	1	0	0	1	0	0	0	1	5
Andere vormen van diefstal met geweld 2016	1	2	0	2	2	2	3	2	1	1	1	2	19
Drugs parketcode 60 - 2017	15	8	12	15	7	5	3	3	15	7	16	15	121
Drugs parketcode 60 - 2016	18	18	6	15	26	14	12	11	11	3	11	13	158
Drugbezit 2017	15	7	12	13	6	3	3	2	13	5	15	15	109
Drugbezit 2016	16	17	5	15	26	11	12	11	11	3	11	12	150

	jan	feb	maa	apr	mei	jun	jul	aug	sep	okt	nov	dec	totaal
Invoer drugs 2017	0	0	0	1	0	0	0	0	0	1	0	0	2
<i>Invoer drugs 2016</i>	0	0	0	0	0	0	0	0	0	0	0	0	0
Handel verboden producten 2017	0	0	0	1	0	1	0	1	2	1	1	0	7
<i>Handel verboden producten 2016</i>	1	1	1	0	0	3	0	0	0	0	0	0	6
Andere 2017	0	0	0	0	1	1	0	0	0	0	0	0	2
<i>Andere 2016</i>	1	0	0	0	0	0	0	0	0	0	0	1	2
<b>Lawaai in het verkeer 2017</b>	<b>3</b>	<b>8</b>	<b>14</b>	<b>1</b>	<b>2</b>	<b>2</b>	<b>0</b>	<b>0</b>	<b>6</b>	<b>3</b>	<b>5</b>	<b>1</b>	<b>45</b>
<i>Lawaai in het verkeer 2016</i>	10	11	4	3	12	7	2	5	10	6	3	10	83
<b>Niet of laattijdige (...)aangifte dienstpersoneel 2017</b>	<b>0</b>	<b>0</b>	<b>0</b>	<b>0</b>	<b>0</b>	<b>0</b>	<b>0</b>	<b>0</b>	<b>0</b>	<b>0</b>	<b>0</b>	<b>0</b>	<b>0</b>
<i>Niet of laattijdige (...)aangifte dienstpersoneel 2016</i>	3	8	4	0	6	1	0	0	0	2	0	0	24
<b>Publiek lokken naar publiek toegankelijke plaatsen 2017</b>	<b>0</b>	<b>0</b>	<b>0</b>	<b>0</b>	<b>0</b>	<b>0</b>	<b>0</b>	<b>0</b>	<b>0</b>	<b>1</b>	<b>0</b>	<b>1</b>	<b>2</b>
<i>Publiek lokken naar publiek toegankelijke plaatsen 2016</i>	0	0	0	0	0	0	0	0	0	0	0	0	0
<b>Uitbaten publiek toeg. inrichting waar publiek naartoe gelokt wordt 2017</b>	<b>0</b>	<b>0</b>	<b>0</b>	<b>0</b>	<b>0</b>	<b>0</b>	<b>0</b>	<b>0</b>	<b>0</b>	<b>0</b>	<b>0</b>	<b>0</b>	<b>0</b>
<i>Uitbaten publiek toeg. inrichting waar publiek naartoe gelokt wordt 2016</i>	0	0	0	0	0	0	0	0	0	0	0	0	0
<b>Aandachttrekkende handelingen 2017</b>	<b>2</b>	<b>2</b>	<b>2</b>	<b>1</b>	<b>0</b>	<b>1</b>	<b>0</b>	<b>0</b>	<b>0</b>	<b>4</b>	<b>1</b>	<b>1</b>	<b>14</b>
<i>Aandachttrekkende handelingen 2016</i>	2	0	2	0	1	1	1	1	0	0	2	2	12
<b>Aanbod seksuele handelingen tegen vergoedingen 2017</b>	<b>0</b>	<b>0</b>	<b>0</b>	<b>0</b>	<b>0</b>	<b>0</b>	<b>0</b>	<b>1</b>	<b>0</b>	<b>0</b>	<b>0</b>	<b>0</b>	<b>1</b>
<i>Aanbod seksuele handelingen tegen vergoedingen 2016</i>	0	0	0	0	0	0	0	0	0	0	0	0	0
<b>Naakt/lingerie/badpak/... inbreuken tegen de kledijvoorschriften 2017</b>	<b>12</b>	<b>8</b>	<b>12</b>	<b>12</b>	<b>7</b>	<b>5</b>	<b>3</b>	<b>1</b>	<b>12</b>	<b>17</b>	<b>13</b>	<b>15</b>	<b>117</b>
<i>Naakt/lingerie/badpak/... inbreuken tegen de kledijvoorschriften 2016</i>	14	7	12	8	8	7	10	4	16	9	6	10	111
<b>Verbod van diensten - seksuele handelingen tegen vergoeding 2017</b>	<b>0</b>	<b>0</b>	<b>0</b>	<b>0</b>	<b>0</b>	<b>0</b>	<b>0</b>	<b>0</b>	<b>0</b>	<b>0</b>	<b>0</b>	<b>0</b>	<b>0</b>
<i>Verbod van diensten - seksuele handelingen tegen vergoeding 2016</i>	0	0	0	0	0	0	0	0	0	0	0	0	0
<b>Zichtbare vorm van publiciteit naar huis van ontucht - prostitutie 2017</b>	<b>0</b>	<b>0</b>	<b>0</b>	<b>0</b>	<b>0</b>	<b>0</b>	<b>0</b>	<b>0</b>	<b>0</b>	<b>0</b>	<b>0</b>	<b>0</b>	<b>0</b>
<i>Zichtbare vorm van publiciteit naar huis van ontucht - prostitutie 2016</i>	0	0	0	0	0	0	0	0	0	0	0	0	0
<b>Sluikstorten op de openbare weg 2017</b>	<b>0</b>	<b>0</b>	<b>0</b>	<b>0</b>	<b>0</b>	<b>0</b>	<b>0</b>	<b>0</b>	<b>0</b>	<b>0</b>	<b>0</b>	<b>0</b>	<b>0</b>
<i>Sluikstorten op de openbare weg 2016</i>	0	0	0	0	0	1	0	0	0	0	0	1	2
<b>Wildplassen 2017</b>	<b>1</b>	<b>0</b>	<b>4</b>	<b>0</b>	<b>0</b>	<b>3</b>	<b>1</b>	<b>1</b>	<b>2</b>	<b>3</b>	<b>1</b>	<b>1</b>	<b>17</b>
<i>Wildplassen 2016</i>	0	0	3	2	2	2	4	1	3	1	0	1	19
<b>Ingezette capaciteit aan patrouille uren "</b>	<b>498</b>	<b>420</b>	<b>447</b>	<b>444</b>	<b>263</b>	<b>330</b>	<b>84</b>	<b>36</b>	<b>348</b>	<b>364</b>	<b>205</b>	<b>240</b>	<b>3679</b>

\* Zuidbuurt: Brabantdam (Tussen Sint-Annaplein en Vlaanderenstraat), ZuidStationstraat, Schepenvijverstraat, Pieter Vanderdonckdoorgang, Belgradostraat, Vlaanderenstraat (Tot Hippoliet Lippensplein), Hippoliet Lippensplein

## 2.1.4. Overlast in de Dampoortbuurt

	jan	feb	maa	apr	mei	jun	jul	aug	sep	okt	nov	dec	totaal
<b>Netheid 2017</b>													
sluikstorten - pv	1	4	0	0	4	0	1	1	3	0	1	0	15
sluikstorten - gas	0	2	1	0	9	0	0	2	5	0	0	0	19
sluikstorten: aantal feiten met minstens 1 gekende dader (pv + gas)	0	0	0	1	0	0	0	0	0	0	0	0	1
sluikstorten: aantal feiten met heterdaad vatting (pv+gas)	0	0	0	1	0	0	0	0	0	0	0	0	1
hondenpoep - gas	0	0	0	0	0	0	0	0	0	0	0	0	0
wildplassen - gas	1	0	0	1	0	0	1	1	0	0	0	1	5
barbecues openbaar domein - gas	0	0	0	0	3	0	0	0	3	0	0	0	6
<b>Geluidshinder 2017</b>													
nachtlawaai horeca - pv	0	0	0	0	0	0	0	0	0	0	0	0	0
nachtlawaai niet horeca - pv	0	0	0	1	0	0	0	0	0	0	0	0	1
nachtlawaai horeca - gas	1	2	2	6	0	2	0	1	1	1	0	1	17
nachtlawaai niet horeca - gas	0	0	0	1	0	0	0	0	0	0	0	0	1
lawaai in het verkeer - gas	0	0	0	1	3	0	0	0	0	0	0	1	5
lawaai veroorzaakt door dieren - gas	0	0	0	0	0	0	0	0	0	0	0	0	0
lawaaihinder overdag horeca - gas	0	0	0	0	0	0	0	0	0	0	0	0	0
lawaaihinder overdag niet horeca - gas	0	0	0	1	0	0	0	0	0	0	0	0	1
vuurwerk en voetzoekers in open lucht zonder machtiging - gas	0	0	0	0	0	0	0	0	0	0	0	0	0
<b>Vandalisme 2017</b>													
beschadiging andermans roerende eigendommen - gas	0	0	0	0	0	0	0	0	0	0	0	0	0
beschadiging van onroerende goederen - gas	1	0	0	0	0	0	1	0	0	1	0	0	3
graffiti op roerende en onroerende goederen - gas	0	0	0	0	0	0	0	0	0	0	0	0	0
<b>Horeca/Nachtwinkels/Belwinkels 2017</b>													
sluitingsuur om 0100 uur - gas	0	0	0	0	0	0	0	0	0	0	0	0	0
zich in een inrichting bevinden na 0100 uur - gas	0	0	0	0	0	0	0	0	0	0	0	0	0
geen zichtbare vermelding sluitingsuur - gas	0	0	0	0	0	0	0	0	0	0	0	0	0
inbreuken openingsuren nachtwinkel - gas	0	0	0	0	0	0	0	0	0	0	0	0	0
inbreuken openingsuren belwinkel - gas	0	0	0	0	0	0	0	0	0	0	0	0	0
verkoop buiten de openingsuren - gas	0	0	0	0	0	0	0	0	0	0	0	0	0
niet vermelding openingsuren - gas	0	0	0	0	0	0	0	0	0	0	0	0	0
<b>Dieren 2017</b>													
honden niet aan de leiband - gas	0	0	0	0	0	0	0	1	0	0	0	0	1
voederen van dieren op openbaar domein zonder toestemming - gas	0	0	0	0	0	0	0	0	0	0	0	0	0
<b>Wapens 2017</b>													
verboden wapendracht (blanke wapens) - pv	0	3	1	0	0	1	0	0	1	0	1	0	7
verboden wapendracht (vuurwapens) - pv	0	0	0	1	0	0	0	0	0	0	0	0	1
<b>Drugbezit 2017</b>													
wederrechtelijk bezit/gebruik van verdovende middelen - pv	9	6	19	10	8	3	3	9	4	13	1	5	90
verkoop van verdovende middelen - pv	1	0	0	0	1	2	1	1	3	1	0	0	10
vervoer van verdovende middelen, door een niet gemachtigd persoon - pv	0	0	1	0	0	0	0	0	0	0	0	0	1
teelt drugs - pv	0	0	0	0	0	0	0	0	0	0	0	0	0
<b>Mensenhandel/domiciliefraude 2017</b>													
inbreuk wooncode en kamerdecreet - gas/pv	0	0	0	0	0	0	0	0	0	0	0	0	0
sociale fraude parketcode 69 - pv	1	0	1	0	1	0	0	0	0	0	0	0	3
huisjesmelkerij - pv	0	0	0	0	0	0	0	0	0	0	0	0	0
bedelarij - gas	0	0	0	0	0	0	0	0	0	0	0	0	0
<b>Parkeerverlast 2017</b>													
<b>hinder en/of gevaar voor andere weggebruikers</b>													
Pv	1	3	1	0	5	4	0	0	4	3	1	3	25
Onmiddellijke inning	5	1	2	2	6	2	0	0	0	1	0	0	19
<b>rijbaan</b>													
Pv	6	0	1	0	0	1	0	1	2	1	4	1	17
Onmiddellijke inning	0	1	0	0	0	0	0	0	0	1	0	0	2
<b>parkeerverboden</b>													
Pv	1	1	1	0	0	2	1	0	1	1	1	1	10
Onmiddellijke inning	1	1	0	0	1	0	0	0	0	0	1	0	4
<b>verbod -en gebodsborden</b>													
Pv	1	3	2	0	0	0	1	0	0	3	0	2	12
Onmiddellijke inning	0	1	0	0	0	0	0	0	0	1	2	0	4
<b>voorbehouden plaatsen mindervaliden</b>													
Pv	0	0	0	0	0	0	0	0	0	0	1	0	1
Onmiddellijke inning	0	0	0	0	0	0	0	0	0	0	0	0	0
<b>voorbehouden plaatsen taxi's</b>													

	jan	feb	maa	apr	mei	jun	jul	aug	sep	okt	nov	dec	totaal
Pv	0	0	0	0	0	0	0	0	0	0	0	0	0
Onmiddelijke inning	0	0	0	0	0	0	0	0	0	0	0	0	0
<b>haltes openbaar vervoer</b>													
Pv	0	0	0	0	0	0	0	0	0	0	0	0	0
Onmiddelijke inning	0	0	0	0	0	0	0	0	0	0	0	0	0
<b>parkeren op voet- zebra- en fietspaden</b>													
Pv	3	1	1	0	1	3	1	0	1	1	0	0	12
Onmiddelijke inning	1	0	1	0	0	0	0	0	1	0	0	0	3
<b>GAS4 Overtredingen</b>													
Pv	125	126	122	87	90	81	44	34	83	93	80	83	1048
<b>Snelheid 2017</b>													
<b>snelheidsovertredingen</b>													
Pv	4	1	3	2	2	2	0	0	0	1	0	0	15
Onmiddelijke inning	1	1	1	1	1	0	2	1	0	0	0	0	8

\* Dampoortbuurt: Deze buurt komt overeen met de administratieve wijk "Dampoort" zoals gedefinieerd door de stad Gent.

## 2.1.5. Overlast door illegale economie

	jan	feb	maa	apr	mei	jun	jul	aug	sep	okt	nov	dec	totaal
<b>Overlast - Illegale economie</b>													
<b>inbreuken op regels inzake nacht- en belwinkels 2017</b>	<b>0</b>	<b>0</b>	<b>0</b>	<b>1</b>	<b>0</b>	<b>3</b>	<b>0</b>	<b>2</b>	<b>5</b>	<b>1</b>	<b>4</b>	<b>2</b>	<b>18</b>
artikel2: inbreuken openingsuren nachtwinkel	0	0	0	1	0	2	0	0	3	0	2	0	8
artikel3: inbreuken openingsuren nachtwinkel tijdens Gentse Feesten	0	0	0	0	0	0	0	0	0	0	0	0	0
artikel4: inbreuken openingsuren privaat bureau telecommunicatie	0	0	0	0	0	0	0	0	0	0	0	0	0
artikel5: verkoop buiten de openingsuren	0	0	0	0	0	1	0	1	1	0	2	2	7
artikel6: niet vermelding openingsuren	0	0	0	0	0	0	0	1	1	1	0	0	3
<i>aantal inbreuken op regels inzake nacht- en belwinkels 2016</i>	<i>0</i>	<i>0</i>	<i>0</i>	<i>0</i>	<i>1</i>	<i>1</i>	<i>3</i>	<i>0</i>	<i>4</i>	<i>1</i>	<i>2</i>	<i>1</i>	<i>13</i>
<b>controles op nacht- en belwinkels</b>													
aantal uitgevoerde controles "	0	14	0	0	0	0	2	0	0	0	28	0	44
aantal inbreuken op regels inzake nacht- en belwinkels "	0	2	0	0	0	0	0	0	0	0	3	0	5



## 2.2. Diefstal in woningen

	jan	feb	maa	apr	mei	jun	jul	aug	sep	okt	nov	dec	totaal
<b>Diefstallen in woningen</b>													
<b>Woninginbraak (ruim) 2017</b>	<b>116</b>	<b>81</b>	<b>123</b>	<b>100</b>	<b>86</b>	<b>87</b>	<b>124</b>	<b>142</b>	<b>97</b>	<b>108</b>	<b>139</b>	<b>86</b>	<b>1289</b>
poging	43	33	49	41	37	32	41	42	40	42	44	30	474
voltrokken	73	48	74	59	49	55	83	100	57	66	95	56	815
<i>Woninginbraak (ruim) 2016</i>	<i>142</i>	<i>97</i>	<i>115</i>	<i>124</i>	<i>137</i>	<i>120</i>	<i>143</i>	<i>135</i>	<i>111</i>	<i>128</i>	<i>206</i>	<i>242</i>	<i>1700</i>
<b>Woninginbraak (ruim) 2017</b>													
opgehelderde feiten	4	5	13	2	4	7	5	12	5	9	6	8	80
gevatte daders	6	6	16	4	5	10	5	14	5	9	9	9	98
<b>Sporenopnames bij diefstallen in woningen</b>													
(effectief) uitgevoerde sporenopnames "	103	85	139	84	88	84	118	137	98	103	125	80	1244
Gevonden matches in het algemeen sporenbestand "	0	0	0	0	0	12	0	0	0	0	0	8	20
Opgeloste feiten door sporenanalyse "	0	0	0	0	0	47	0	0	0	0	0	83	130
Gevatte daders door sporenanalyse "	0	0	0	0	0	12	0	0	0	0	0	8	20
<b>Preventieadviezen tegen diefstal in woningen/gebouwen</b>													
particuliere woningen "	57	45	7	64	68	52	19	31	48	40	48	36	515
andere gebouwen "	0	0	0	0	3	0	0	1	1	0	3	1	9
speed diefstalpreventie advies bij woningen/gebouwen "	0	246	0	1	528	0	0	577	1317	0	73	0	2742
<b>Voordrachten beveiligen woningen</b>													
	<b>3</b>	<b>5</b>	<b>6</b>	<b>2</b>	<b>1</b>	<b>0</b>	<b>0</b>	<b>0</b>	<b>0</b>	<b>0</b>	<b>1</b>	<b>0</b>	<b>18</b>
<b>Hercosi's bij inbraken</b>	<b>36</b>	<b>26</b>	<b>14</b>	<b>10</b>	<b>13</b>	<b>24</b>	<b>13</b>	<b>28</b>	<b>23</b>	<b>15</b>	<b>24</b>	<b>22</b>	<b>248</b>

## 2.3. Straatcriminaliteit - geweld

	jan	feb	maa	apr	mei	jun	jul	aug	sep	okt	nov	dec	totaal
<b>Straatcriminaliteit - geweld</b>													
<b>Grijpdiefstal van een handtas</b>													
met geweld of bedreiging 2017	6	4	2	5	2	2	6	2	1	2	5	13	50
<i>met geweld of bedreiging 2016</i>	3	5	2	1	2	3	3	5	5	1	1	3	34
<b>Afpersing 2017</b>	<b>10</b>	<b>8</b>	<b>9</b>	<b>7</b>	<b>3</b>	<b>4</b>	<b>4</b>	<b>10</b>	<b>1</b>	<b>14</b>	<b>11</b>	<b>6</b>	<b>87</b>
<i>afpersing 2016</i>	10	2	5	10	3	7	3	9	8	7	12	2	78
<b>Andere vormen van diefstal</b>													
met geweld of bedreiging 2017	19	18	17	19	23	12	19	18	13	15	10	30	213
<i>met geweld of bedreiging 2016</i>	19	29	25	15	16	23	26	27	33	24	17	28	282
<b>Aantal geregistreerde feiten met meerderjarige daders</b>													
aantal opgehelderde feiten met minstens 1 gekende meerderjarige dader	6	9	5	5	6	4	6	12	5	16	4	5	83
gevatte meerderjarige daders	6	11	7	7	8	5	8	14	8	18	4	6	102
<b>Aantal geregistreerde feiten met minderjarige daders</b>													
aantal opgehelderde feiten met minstens 1 gekende minderjarige dader	7	4	0	3	5	1	0	4	3	2	1	3	33
gevatte minderjarige daders	10	4	0	4	8	4	0	5	5	3	1	3	47
<b>Inbeslaggenomen wapens</b>													
vuurwapens	2	0	1	0	0	0	1	1	0	0	0	0	5
andere wapens	1	4	0	4	5	3	3	5	1	1	0	5	32

## 2.4. Straatcriminaliteit - gendercrime

	jan	feb	maa	apr	mei	jun	jul	aug	sep	okt	nov	dec	totaal
<b>Straatcriminaliteit - gendercrime</b>													
<b>Aanzet tot discriminatie, haat of geweld jegens een persoon (racisme en xenofobie) 2017</b>	0	1	2	2	0	1	1	0	0	1	1	0	9
<i>Aanzet tot discriminatie, haat of geweld jegens een persoon (racisme en xenofobie) 2016</i>	1	2	3	1	0	1	0	1	2	0	0	0	11
<b>Aanzet tot discriminatie, haat of geweld tot een groep of een gemeenschap (racisme en xenofobie) 2017</b>	1	0	1	2	1	0	0	1	1	1	3	0	11
<i>Aanzet tot discriminatie, haat of geweld tot een groep of een gemeenschap (racisme en xenofobie) 2016</i>	2	0	1	0	0	1	0	2	0	0	0	0	6
<b>Publiciteit geven aan zijn voornemen tot discriminatie, haat of geweld (racisme en xenofobie) 2017</b>	0	0	1	0	0	0	0	1	0	1	0	0	3
<i>Publiciteit geven aan zijn voornemen tot discriminatie, haat of geweld (racisme en xenofobie) 2016</i>	0	0	1	0	2	0	0	0	0	0	3	0	6
<b>Discriminatie tijdens het aanbieden van diensten of goederen (racisme en xenofobie) 2017</b>	0	0	0	0	0	0	0	0	0	0	0	1	1
<i>Discriminatie tijdens het aanbieden van diensten of goederen (racisme en xenofobie) 2016</i>	0	0	0	1	1	0	0	0	0	1	0	0	3
<b>Discriminatie bij aanwerving, opleiding of bij uitvoering van een arbeidsovereenkomst (racisme en xenofobie) 2017</b>	0	0	0	0	0	0	0	0	0	0	0	0	0
<i>Discriminatie bij aanwerving, opleiding of bij uitvoering van een arbeidsovereenkomst (racisme en xenofobie) 2016</i>	0	0	0	0	0	0	0	0	0	0	0	0	0
<b>Discriminatie op grond van het geslacht (seksisme) 2017</b>	0	0	0	0	0	0	0	0	0	0	0	0	0
<i>Discriminatie op grond van het geslacht (seksisme) 2016</i>	0	0	0	0	0	0	0	0	0	0	0	0	0
<b>Homofobie 2017</b>	0	0	0	2	2	3	3	2	1	0	0	0	13
<i>Homofobie 2016</i>	1	0	0	3	0	0	1	0	1	0	1	1	8
<b>Totaal 2017</b>	1	1	4	6	4	4	4	4	2	3	4	1	38
<i>Totaal 2016</i>	4	2	5	5	3	2	1	3	3	2	4	1	35

	jan	feb	maa	apr	mei	jun	jul	aug	sep	okt	nov	dec	totaal
<b>Straatcriminaliteit - gendercrime</b>													
<b>aantal gecontroleerde meldingen via het meldpunt "</b>	1	3	1	1	0	1	0	2	1	0	1	0	11
<b>aantal opgeleide mensen "</b>	20	20	19	18	19	15	0	0	18	20	16	0	165
<b>aantal gender gerichte uren (patrouille of contacturen) "</b>	4	4	4	4	4	4	4	4	4	4	4	4	48

## 2.5. Risiconetwerken - taxi's

	jan	feb	maa	apr	mei	jun	jul	aug	sep	okt	nov	dec	totaal
<b>Risiconetwerken - taxi's</b>													
aantal vergunde taxi's (totaal) "	203	203	203	201	201	202	201	203	201	201	201	201	
uitstroom "	0	0	0	0	0	0	0	0	0	0	0	0	0
instroom "	0	0	0	0	0	0	0	0	0	0	0	0	0
<b>Actie taxi</b>													
Uitgevoerde acties "	2	6	5	2	3	4	1	0	3	3	4	1	34
Gecontroleerde taxi's "	3	77	26	31	39	44	2	0	3	64	32	1	322
Vastgestelde overtredingen "	3	32	25	13	15	19	2	0	3	48	13	1	174
Uitdienststellingen nav inbreuken "	0	16	5	5	2	0	0	0	1	4	4	1	38
<b>Overtredingen op korpsniveau (inclusief acties)</b>													
vastgestelde overtredingen " 2017	29	54	34	28	50	42	20	13	25	12	40	12	359
<i>vastgestelde overtredingen 2016</i>	17	25	45	36	17	42	40	23	30	22	69	48	414
Uren besteed aan taxiconroles "	0	110	6	67	34	66	0	0	0	56	76	0	415

## 2.6. Jeugdproblematiek

	jan	feb	maa	apr	mei	jun	jul	aug	sep	okt	nov	dec	totaal
<b>First offenders</b>													
<b>First offenders (tem 17 jaar) goedgekeurd door het parket</b>													
winkeldiefstal "	5	7	1	7	11	3	4	4	6	1	5	0	54
gewone diefstal "	0	0	0	0	4	0	2	0	0	0	1	0	7
slagen en verwondingen "	0	0	0	0	0	0	0	0	0	0	0	0	0
gebruik van blanke wapens "	0	0	0	0	0	0	0	0	0	0	0	0	0
<b>Feiten naar leeftijd(sgroep)</b>													
min 12 jaar "	0	0	0	0	1	3	0	0	0	0	0	0	4
plus 12 jaar "	5	7	1	7	14	0	6	4	6	1	6	0	57
<b>Personen per fase in FO-traject</b>													
Mogelijke FO's cfr lijst DIAK "	65	72	34	31	45	51	18	30	32	63	73	64	578
Mogelijke FO's na toetsing DMZ, overgemaakt aan parket "	0	19	5	31	15	9	14	11	3	4	13	14	138
Dossiers wachtend op goedkeuring parket voor instap in FO-project "	18	10	9	13	31	7	2	0	3	20	26	27	
Aantal FO's goedgekeurd door parket "	5	7	1	7	15	3	6	4	6	1	6	0	61
<b>Spijbelen</b>													
Aangemelde spijbelaarsdossiers vanuit de scholen "	18	10	9	13	31	7	2	0	3	2	6	5	106
Door DMZ opgenomen dossiers (enkel bij onwil ouders) "	4	3	6	3	16	11	2	0	0	0	4	0	49
<b>Steaming</b>													
steaming 2017	0	0	0	0	1	1	0	1	0	0	0	0	3
<i>steaming 2016</i>	0	0	1	0	0	0	1	1	2	0	1	0	6
Opgehelderde feiten	0	0	0	0	0	1	0	0	0	0	0	0	1
Gevatte daders	0	0	0	0	0	4	0	0	0	0	0	0	4

## 2.7. Fraude identiteiten

### 2.7.1. Valse rijbewijzen (ARGUS)

	jan	feb	maa	apr	mei	jun	jul	aug	sep	okt	nov	dec	totaal
<b>Valse rijbewijzen</b>													
Gecontroleerde rijbewijzen vanuit parket "	10	5	11	6	9	6	7	8	2	5	5	6	80
Gecontroleerde rijbewijzen vanuit lijst ICT en andere diensten "	9	6	3	2	12	5	3	6	8	22	7	0	83
Geregistreerde feiten met valse rijbewijzen 2017	2	0	2	0	0	0	1	1	2	1	2	2	13
<i>geregistreerde feiten met valse rijbewijzen 2016</i>	0	0	0	0	2	0	2	0	1	2	0	1	8

### 2.7.2. Valse boorddocumenten

	jan	feb	maa	apr	mei	jun	jul	aug	sep	okt	nov	dec	totaal
<b>Fraude boorddocumenten door buitenlanders (BODOC)</b>													
<b>Opleidingen aanpak fraude boorddocumenten</b>													
totaal aantal opgeleide collega's " 2017	0	0	0	0	12	0	0	0	12	0	24	9	57
<b>Controles BODOC (acties BODOC) door Dienst Verkeer</b>													
<i>Gecontroleerde voertuigen MET ANPR "</i>	1122	0	0	0	0	0	0	0	0	0	0	0	1122
<i>Gecontroleerde voertuigen ZONDER ANPR "</i>	0	83	37	61	54	40	0	0	57	65	131	0	528
<i>ingezette capaciteit "</i>	119	73	43	72	195	69	0	0	143	94	198	73	1079
<i>aantal vaststellingen "</i>	61	28	38	49	62	26	0	0	40	47	29	40	420
<b>Cijfers fraude boorddocumenten - niveau stad Gent</b>													
<b>Fraude boorddocumenten - totaal 2017</b>	<b>477</b>	<b>424</b>	<b>396</b>	<b>547</b>	<b>655</b>	<b>493</b>	<b>387</b>	<b>274</b>	<b>461</b>	<b>541</b>	<b>431</b>	<b>367</b>	5453
code 93 (niet-inschrijving)	340	342	253	388	439	332	275	184	282	379	288	270	3772
code 93 (niet-inschrijving /object 'niet-inschrijving BODOC')	3	1	0	0	0	0	0	0	0	0	1	0	5
code 86 (niet-verzekering)	137	82	143	159	216	161	112	90	179	162	143	97	1681
code 86 (niet-verzekering /object 'niet-inschrijving BODOC')	0	0	0	0	0	0	0	0	3	0	0	3	6
<i>Fraude boorddocumenten - totaal 2016</i>	529	576	441	569	516	531	682	425	586	595	633	483	6566
<b>Aantal gesignaliseerde voertuigen nav onbetaalde boetes "</b>	<b>0</b>	<b>0</b>	<b>0</b>	<b>0</b>	<b>0</b>	<b>0</b>	<b>0</b>	<b>4</b>	<b>0</b>	<b>0</b>	<b>0</b>	<b>0</b>	4
<b>Cijfers op niveau arro Gent, Oudenaarde, Dendermonde + WPR</b>													
(=Cijfers BODOC- overtredingen, boetes, seiningen, ... )													
aantal pv's (datum nu tot 1 jaar terug) "	37851	45882	45932	45682	41371	52786	51359	48522	60232	60353	64424	65521	
onbetaalde boetes (in euro) "	2647540	3194590	3193425	3176145	2865025	3707200	3616802	3379483	4220971	4228930	4535336	4424423	
geïnde boetes (in euro) "	6035	9710	12835	10600	15135	6826	6946	1875	6004	7722	8591	9588	101867
aantal in beslaggenomen nrplaten opgestuurd naar ambassade "													
nieuw in " 2017	10	8	12	11	6	16	15	4	12	10	5	7	116
totaal vanaf 1/8/2010 "	799	807	819	830	836	852	867	871	883	893	898	905	

### 2.7.3. Project Europa

	jan	feb	maa	apr	mei	jun	jul	aug	sep	okt	nov	dec	totaal
<b>Controle documenten</b>													
Te controleren ID-documenten (project Europa) "	115	123	185	111	132	120	69	53	102	170	153	101	1434
Vastgestelde valse of vervalste ID-documenten "	1	0	0	0	0	0	0	0	1	0	0	0	2
Te controleren rijbewijzen (dienst rijbewijzen) "	36	32	29	31	49	45	20	32	31	26	28	29	388
Vastgestelde valse of vervalste rijbewijzen "	0	0	0	1	0	1	1	0	1	2	1	0	7
Te controleren andere documenten "	1	1	2	3	2	8	0	2	1	2	0	0	22
Vastgestelde valse of vervalste andere documenten "	1	1	1	1	2	6	0	2	0	2	0	0	16

## 2.8. Verkeer

### 2.8.1. Verkeer - algemeen

	jan	feb	maa	apr	mei	jun	jul	aug	sep	okt	nov	dec	totaal
<b>Aantal ongevallen naar schade</b>													
stoffelijke schade 2017	271	283	336	282	288	301	234	252	284	272	301	273	3377
<i>stoffelijke schade 2016</i>	335	342	362	348	325	363	245	277	357	385	363	307	4009
gewonden 2017	93	110	102	108	114	121	83	74	102	122	129	75	1233
<i>gewonden 2016</i>	127	81	92	102	124	136	83	109	128	158	136	126	1402
doden 2017	0	0	0	0	1	0	0	0	0	0	0	0	1
<i>doden 2016</i>	0	1	1	0	0	0	2	1	0	0	0	0	5
extra: aantal ongevallen met lichamelijk letsel op ongevalsgevoelige plaatsen 2017	22	20	27	16	1	21	24	13	22	30	32	13	241
<i>extra: aantal ongevallen met lichamelijk letsel op ongevalsgevoelige plaatsen 2016</i>	28	12	1	17	23	19	17	16	18	38	23	25	237
<b>Aantal ongevallen naar verzwarende omstandigheden</b>													
met vlucht	190	174	207	187	178	195	160	165	195	182	203	163	2199
zonder gordelband	2	3	0	1	1	1	0	0	1	0	1	1	11
niet verzekerd	6	5	4	9	7	11	5	6	4	7	7	5	76
onder invloed van alcohol	38	26	33	30	34	23	29	21	31	27	44	23	359
onder invloed van drugs of medicatie	3	1	4	2	2	0	4	1	1	3	2	1	24
overdreven snelheid	2	1	0	1	3	1	0	2	1	1	3	1	16
andere	6	13	12	6	11	12	6	12	2	7	8	5	100
<b>Overtredingen snelheid en rood licht (camera's)</b>													
Aantal vaststellingen bemande camera (ISLP)	887	1246	17	24	46	34	6	15	25	34	14	18	2366
30	29	158	3	1	3	4	0	4	1	4	1	1	209
50	518	406	9	10	32	13	5	6	14	14	7	6	1040
C43	340	682	5	13	11	17	1	5	10	16	6	11	1117
Aantal vaststellingen bemande camera NK7	0	0	0	909	1351	2445	913	2151	3162	2993	1537	943	16404
30"	0	0	0	0	23	76	306	168	810	530	253	312	2478
50"	0	0	0	186	460	803	243	1038	1127	969	633	233	5692
C43"	0	0	0	723	868	1566	364	945	1225	1494	651	398	8234
Aantal vaststellingen onbemande camera (ISLP)	1687	2463	1693	545	1681	1375	1212	29	1248	1536	1873	1007	16349
snelheid	1561	2340	1584	504	1618	1317	1144	18	1165	1443	1766	927	15387
rood licht	110	92	89	38	56	50	54	8	73	81	94	68	813
snelheid en rood licht	16	31	20	3	7	8	14	3	10	12	13	12	149
Aantal vaststellingen onbemande camera (Groendreef)"	633	1970	2268	2514	2752	2097	2531	1893	2318	2264	2449	0	23689
snelheid"	633	1913	2187	2418	2625	1970	2475	1839	2203	2145	2356	0	22764
rood licht"	0	52	77	90	117	118	52	52	108	113	84	0	863
snelheid en rood licht"	0	5	4	6	10	9	4	2	7	6	9	0	62
Aantal vaststellingen onbemande camera (LIDAR)"	1384	1976	3083	2128	2185	26	4045	1669	1618	717	2318	1085	22234
Aantal vaststellingen onbemande camera (ISLP, Groendreef en LIDAR)	3704	6409	7044	5187	6618	3498	7788	3591	5184	4517	6640	2092	62272
Aantal vaststellingen op ongevalgevoelige plaatsen (ISLP)	912	2573	1399	330	228	108	282	0	670	1172	1606	820	10100
door bemande camera	0	398	1	0	2	0	0	0	2	0	0	0	403
door onbemande camera	912	2175	1398	330	226	108	282	0	668	1172	1606	820	9697
<b>Alcohol (zonder ademtesten bij verkeersongevallen)</b>													
Aantal afgenomen ademtesten (AT)	341	488	192	273	160	465	88	10	126	471	435	525	3574
Aantal afgenomen ademtesten op ongevalgevoelige plaatsen	35	7	5	53	7	26	45	0	9	7	8	27	229
<b>Via gerichte controles</b>													
<b>Volledig grondgebied Gent</b>													
aantal gecontroleerde personen	0	0	0	59	4	6	3	0	9	26	8	70	185
<b>resultaten naar type (S/A/P)</b>													
safe	0	0	0	58	2	0	1	0	0	6	6	54	127
alarm	0	0	0	1	1	4	1	0	3	9	0	2	21
positief	0	0	0	0	1	2	1	0	6	11	2	14	37
weigering	0	0	0	0	0	0	0	0	0	0	0	0	0
onmogelijk	0	0	0	0	0	0	0	0	0	0	0	0	0
<b>Op ongevalgevoelige plaatsen</b>													
aantal gecontroleerde personen	0	0	0	51	0	0	0	0	0	0	0	0	51
<b>resultaten naar type (S/A/P)</b>													
safe	0	0	0	50	0	0	0	0	0	0	0	0	50
alarm	0	0	0	1	0	0	0	0	0	0	0	0	1
positief	0	0	0	0	0	0	0	0	0	0	0	0	0
weigering	0	0	0	0	0	0	0	0	0	0	0	0	0
onmogelijk	0	0	0	0	0	0	0	0	0	0	0	0	0

	jan	feb	maa	apr	mei	jun	jul	aug	sep	okt	nov	dec	totaal
<b>Via niet-gerichte controles</b>													
<b>Volledig grondgebied Gent</b>													
aantal gecontroleerde personen	341	488	192	214	156	459	85	10	117	445	427	455	3389
<b>resultaten naar type (S/A/P)</b>													
safe	279	419	161	171	80	365	0	0	68	365	341	329	2578
alarm	14	24	9	17	31	33	33	2	16	27	32	56	294
positief	48	45	20	26	45	60	52	8	33	53	52	70	512
weigering	0	0	1	0	0	1	0	0	0	0	2	0	4
onmogelijk	0	0	1	0	0	0	0	0	0	0	0	0	1
<b>Op ongevalgevoelige plaatsen</b>													
aantal gecontroleerde personen	35	7	5	2	7	26	45	0	9	7	8	27	178
<b>resultaten naar type (S/A/P)</b>													
safe	0	0	0	0	0	0	0	0	0	0	0	0	0
alarm	7	3	1	1	2	10	15	0	4	1	3	16	63
positief	28	4	4	1	5	16	30	0	5	6	5	11	115
weigering	0	0	0	0	0	0	0	0	0	0	0	0	0
onmogelijk	0	0	0	0	0	0	0	0	0	0	0	0	0
<b>% Afgenomen AT op ongevalgevoelige plaatsen tov totaal AT</b>	<b>10.3</b>	<b>1.4</b>	<b>2.6</b>	<b>19.4</b>	<b>4.4</b>	<b>5.6</b>	<b>51.1</b>	<b>0</b>	<b>7.1</b>	<b>1.5</b>	<b>1.8</b>	<b>5.1</b>	
<b>Aantal uren alco-controles "</b>	<b>774</b>	<b>787</b>	<b>335</b>	<b>555</b>	<b>668</b>	<b>936</b>	<b>0</b>	<b>127</b>	<b>559</b>	<b>666</b>	<b>693</b>	<b>1058</b>	<b>7158</b>
<b>OI inzake gordeldracht en gsm-gebruik</b>													
<b>Volledig grondgebied Gent</b>													
gordeldracht	144	107	125	180	251	290	144	116	186	210	122	87	1962
gsm-gebruik	183	159	156	225	297	294	210	207	299	315	231	113	2689
<b>Op ongevalgevoelige plaatsen</b>													
gordeldracht	36	25	40	27	25	37	53	24	22	21	4	7	321
gsm-gebruik	36	24	35	35	37	53	44	30	51	40	23	20	428
<b>% OI op ongevalgevoelige plaatsen tov totaal</b>	<b>22</b>	<b>18.4</b>	<b>26.7</b>	<b>15.3</b>	<b>11.3</b>	<b>15.4</b>	<b>27.4</b>	<b>16.7</b>	<b>15.1</b>	<b>11.6</b>	<b>7.6</b>	<b>13.5</b>	
<b>Aantal OI inzake verkeerd parkeren</b>													
<b>Totaal</b>	<b>103</b>	<b>116</b>	<b>154</b>	<b>86</b>	<b>149</b>	<b>99</b>	<b>82</b>	<b>69</b>	<b>143</b>	<b>133</b>	<b>151</b>	<b>127</b>	<b>1412</b>
<b>OI op 'hotspots' (haltes ov, mobi-assen)</b>													
hinderen tram of bus	0	0	0	0	0	0	0	0	0	0	0	0	0
parkeren op minder dan 15 meter van een halte bus of tram	3	3	7	6	3	6	2	4	5	4	8	3	54
parkeren op minder dan 5 meter van hoek straat	102	94	106	96	105	103	162	43	81	116	106	93	1207
<b>% OI op hotspots tov totaal</b>	<b>101.9</b>	<b>83.6</b>	<b>73.4</b>	<b>118.6</b>	<b>72.5</b>	<b>110.1</b>	<b>200</b>	<b>68.1</b>	<b>60.1</b>	<b>90.2</b>	<b>75.5</b>	<b>75.6</b>	



## 2.8.2. Verkeer - buurtgebonden parkeeroverlast

	jan	feb	maa	apr	mei	jun	jul	aug	sep	okt	nov	dec	totaal
<b>Acties parkeeroverlast uitgevoerd door de wijkzorgteams</b>													
Aantal acties	15	17	15	12	15	10	9	3	10	17	14	11	148
Aantal uren besteed aan de acties	381	336	305	169	356	277	285	59	332	353	299	237	3389
<b>Verbaliseringen buurtgebonden foutief parkeren (OI + pv + GAS4)</b>													
<b>Foutief parkeren met gevaar voor zwakke weggebruiker</b>													
Op trottoirs (art. 24, 1° KB 01/12/1975) 2017	0	0	0	0	0	0	0	0	0	0	0	0	0
<i>Op trottoirs (art. 24, 1° KB 01/12/1975) 2016</i>	0	0	0	0	0	0	0	0	0	0	0	0	0
Op fietspaden (art. 24, 2° KB 01/12/1975) 2017	10	8	10	4	4	6	6	4	16	5	13	11	97
<i>Op fietspaden (art. 24, 2° KB 01/12/1975) 2016</i>	10	16	23	18	18	5	14	10	11	18	23	15	181
Op - 5 m van oversteekplaatsen voor voetgangers, fietsers en bromfietzers (art 24, 4° KB 01/12/1975) 2017	13	12	14	9	10	12	12	3	16	13	12	15	141
<i>Op - 5 m van oversteekplaatsen voor voetgangers, fietsers en bromfietzers (art 24, 4° KB 01/12/1975) 2016</i>	30	25	20	20	16	29	28	10	18	18	21	18	253
Op plaatsen voorbehouden voor personen met een handicap (art 27bis KB 01/12/1975) 2017	12	7	7	4	10	15	23	5	13	9	13	6	124
<i>Op plaatsen voorbehouden voor personen met een handicap (art 27bis KB 01/12/1975) 2016</i>	33	11	12	24	25	27	142	17	17	9	8	18	343
<b>Subtotaal foutief parkeren met gevaar voor zwakke weggebruiker 2017</b>	<b>35</b>	<b>27</b>	<b>31</b>	<b>17</b>	<b>24</b>	<b>33</b>	<b>41</b>	<b>12</b>	<b>45</b>	<b>27</b>	<b>38</b>	<b>32</b>	<b>362</b>
<i>Subtotaal foutief parkeren met gevaar voor zwakke weggebruiker 2016</i>	73	52	55	62	59	61	184	37	46	45	52	51	777
<b>Foutief parkeren = asociaal parkeergedrag</b>													
Bij doorgang rijbaan minder dan 3 m (art. 25, 7° KB 01/12/1975) 2017	7	6	5	1	3	0	6	2	5	3	1	4	43
<i>Bij doorgang rijbaan minder dan 3 m (art. 25, 7° KB 01/12/1975) 2016</i>	8	5	3	9	7	7	6	6	2	5	12	7	77
Op gele onderbroken streep (art. 25, 10° KB 01/12/1975) 2017	18	15	16	15	9	9	23	6	12	18	9	11	161
<i>Op gele onderbroken streep (art. 25, 10° KB 01/12/1975) 2016</i>	27	29	21	43	24	19	42	16	21	31	19	25	317
Negeren borden stilstaan en parkeren E1, E3, E5, E7 en TYPE E9 2017	51	32	47	29	36	41	25	19	34	36	29	36	415
<i>Negeren borden stilstaan en parkeren E1, E3, E5, E7 en TYPE E9 2016</i>	67	45	64	156	136	168	141	111	75	45	98	57	1163
Door parkeren moeilijk kruisen veroorzaken (art.25, 11° KB 01/12/1975) 2017	0	1	1	0	0	0	0	0	4	0	3	0	9
<i>Door parkeren moeilijk kruisen veroorzaken (art.25, 11° KB 01/12/1975) 2016</i>	0	0	0	2	0	0	1	0	1	1	4	0	9
<b>Subtotaal foutief parkeren = asociaal parkeergedrag 2017</b>	<b>85</b>	<b>59</b>	<b>77</b>	<b>48</b>	<b>59</b>	<b>54</b>	<b>63</b>	<b>30</b>	<b>65</b>	<b>62</b>	<b>46</b>	<b>58</b>	<b>706</b>
<i>Subtotaal foutief parkeren = asociaal parkeergedrag 2016</i>	109	88	101	236	193	222	231	148	108	87	141	106	1770
<b>Totaal verbaliseringen buurtgebonden parkeeroverlast 2017</b>	<b>120</b>	<b>86</b>	<b>108</b>	<b>65</b>	<b>83</b>	<b>87</b>	<b>104</b>	<b>42</b>	<b>110</b>	<b>89</b>	<b>84</b>	<b>90</b>	<b>1068</b>
<i>Totaal verbaliseringen buurtgebonden parkeeroverlast 2016</i>	182	140	156	298	252	283	415	185	154	132	193	157	2547

## 2.9. Fietsdiefstal

	jan	feb	maa	apr	mei	jun	jul	aug	sep	okt	nov	dec	totaal
<b>Fietsdiefstal</b>													
fietsdiefstal (CF) 2017	108	125	268	214	188	180	249	206	269	332	274	143	2556
<i>fietsdiefstal (CF) 2016</i>	<i>95</i>	<i>136</i>	<i>145</i>	<i>151</i>	<i>180</i>	<i>178</i>	<i>195</i>	<i>199</i>	<i>239</i>	<i>258</i>	<i>192</i>	<i>175</i>	<i>2143</i>
heling / handel in gestolen fietsen 2017	13	14	10	16	15	26	23	19	12	24	15	7	194
<i>heling / handel in gestolen fietsen 2016</i>	<i>13</i>	<i>10</i>	<i>13</i>	<i>34</i>	<i>16</i>	<i>13</i>	<i>26</i>	<i>16</i>	<i>14</i>	<i>19</i>	<i>10</i>	<i>13</i>	<i>197</i>
opgehelderde feiten fietsdiefstal	12	6	17	14	17	6	12	17	15	25	17	12	170
gevatte daders fietsdiefstal	12	6	19	22	25	5	16	27	16	36	21	16	221
opgehelderde feiten heling/handel in gestolen fietsen	1	5	3	5	2	9	3	8	5	7	6	2	56
gevatte daders heling/handel in gestolen fietsen	3	6	3	5	3	9	3	9	7	12	6	2	68
aantal teruggevonden gestolen fietsen "	0	0	0	0	0	0	0	0	0	0	0	441	441
<b>Inzet acties fietsdiefstal / heling van gestolen fietsen</b>													
aantal uren acties tegen fietsdiefstal / heling / recherche "	142	106	122	91	194	102	0	28	129	165	186	95	1360
aantal uren acties graveren "	0	0	0	0	33	0	0	0	2	56	0	0	91

## 2.10. Autocriminaliteit

	jan	feb	maa	apr	mei	jun	jul	aug	sep	okt	nov	dec	totaal
<b>Autocriminaliteit</b>													
<b>aantal geregistreerde feiten</b>													
autodiefstal 2017	5	8	11	6	5	9	9	6	4	8	6	10	87
autodiefstal 2016	8	3	5	5	11	6	7	8	11	7	13	11	95
diefstal aan of uit auto 2017	137	86	84	101	75	59	133	112	73	53	55	51	1019
diefstal aan of uit auto 2016	143	87	93	178	205	161	108	118	125	114	130	111	1573
motordiefstal 2017	2	0	2	3	3	4	1	1	8	2	7	4	37
motordiefstal 2016	0	0	2	2	1	3	1	3	2	1	1	1	17
<b>aantal opgehelderde feiten</b>													
autodiefstal	1	2	0	0	1	4	0	3	0	3	1	1	16
diefstal aan of uit auto	5	7	5	1	3	3	5	6	2	1	3	2	43
motordiefstal	0	0	0	0	0	3	0	0	2	1	0	0	6
<b>aantal gevatte daders</b>													
autodiefstal	1	3	0	0	1	4	0	4	0	3	1	1	18
diefstal aan of uit auto	5	13	7	1	4	3	5	7	2	1	7	3	58
motordiefstal	0	0	0	0	0	4	0	0	2	1	0	0	7

## 2.11. Gauw- en winkeldiefstal

	jan	feb	maa	apr	mei	jun	jul	aug	sep	okt	nov	dec	totaal
<b>Gauw- en winkeldiefstallen</b>													
<b>gauwdiefstal 2017</b>	45	41	71	53	31	35	63	25	48	65	39	40	556
<i>gauwdiefstal 2016</i>	58	41	57	60	59	43	95	39	40	55	53	47	647
<b>winkeldiefstallen 2017</b>	112	95	141	101	124	99	74	99	109	141	100	101	1296
<i>winkeldiefstallen 2016</i>	104	90	103	97	95	100	78	89	85	114	124	132	1211
<b>gauwdiefstal 2017</b>													
opgehelderde feiten	2	3	3	3	1	1	4	1	2	5	4	0	29
gevatte daders	2	3	3	3	1	1	4	2	2	10	7	0	38
<b>winkeldiefstallen 2017</b>													
opgehelderde feiten	90	80	105	72	99	82	58	77	84	100	56	75	978
gevatte daders	125	115	132	104	141	106	74	97	101	128	71	103	1297

## 2.12. Drugscriminaliteit

	jan	feb	maa	apr	mei	jun	jul	aug	sep	okt	nov	dec	totaal
<b>Drugs</b>													
bezit (wederrechtelijk bezit, vervoer door niet gemachtigd persoon) 2017	215	206	231	209	197	244	267	148	194	292	196	158	2557
<i>bezit (wederrechtelijk bezit, vervoer door niet gemachtigd persoon) 2016</i>	231	194	205	216	271	190	302	143	192	230	155	156	2485
gebruik (aanzetten tot, ...) 2017	6	4	1	6	7	4	8	1	5	4	0	2	48
<i>gebruik (aanzetten tot, ...) 2016</i>	8	7	7	2	5	8	4	1	3	2	4	3	54
invoer en uitvoer zonder machtiging 2017	0	0	2	2	0	1	0	0	0	1	0	0	6
<i>invoer en uitvoer zonder machtiging 2016</i>	1	2	3	2	0	1	1	1	1	2	1	0	15
wederrechtelijke of onwettige fabricatie / teelt 2017	0	1	0	2	0	0	0	4	5	4	1	1	18
<i>wederrechtelijke of onwettige fabricatie / teelt 2016</i>	2	3	1	0	3	0	4	3	2	5	0	2	25
handel zonder machtiging / vereniging of overeenkomst voor de zwendel 2017	14	14	21	10	17	17	28	15	24	22	12	17	211
<i>handel zonder machtiging / vereniging of overeenkomst voor de zwendel 2016</i>	27	19	17	22	16	31	12	7	22	24	13	15	225
<b>Totaal 2017</b>	235	225	255	229	221	266	303	168	228	323	209	178	2840
<i>Totaal 2016</i>	269	225	233	242	295	230	323	155	220	263	173	176	2804
<b>Gevatte daders drugshandel 2017</b>	12	15	19	12	23	29	28	19	27	22	12	17	235
<i>Gevatte daders drugshandel 2016</i>	45	32	16	30	17	32	16	8	28	26	17	12	279
<b>Procedure onmiddellijke minnelijke schikking bij acties (OMS bij drugs, wapens) "</b>	1	1	2	2	15	4	0	0	1	0	0	0	26
<b>RIRs drughandel (als indicatie van de informatiepositie, niet als doelstelling)</b>	11	5	8	4	13	14	8	17	10	16	17	13	136

Naam actie	Datum	Arrestaties	Aanhouding	Inbeslagnames																		
				Hero	Coca	Speed	MDMA	XTC	Mar	Hasj	LSD	Keta	NPS	Pltn	And	Geld	Gest	And	Wpn	GSM	Vtg	
<b>januari</b>				Hero	Coca	Speed	MDMA	XTC	Mar	Hasj	LSD	Keta	NPS	Pltn	And	Geld	Gest	And	Wpn	GSM	Vtg	
GIEZEN	17Jan	9	0	0	526	0	0	0	0	0	0	0	0	0	12200	0	0	2	15	3		
<b>februari</b>				Hero	Coca	Speed	MDMA	XTC	Mar	Hasj	LSD	Keta	NPS	Pltn	And	Geld	Gest	And	Wpn	GSM	Vtg	
GARA	2Feb	3	0	0	0	0	0	0	0	0	0	0	0	0	0	0	0	0	0	5	0	
GIEZEN	8Feb	1	0	0	0	0	0	0	0	0	0	0	0	0	0	0	0	0	0	0	0	
GETA	13Feb	2	0	0	0	1	0	700	0	0	0	0	0	0	660	1635	2	0	1	7	0	
GIEZEN	23Feb	1	0	0	4	0	0	0	0	0	0	0	0	0	6000	0	0	0	0	2	0	
<b>maart</b>				Hero	Coca	Speed	MDMA	XTC	Mar	Hasj	LSD	Keta	NPS	Pltn	And	Geld	Gest	And	Wpn	GSM	Vtg	
GAZA	7Mar	1	0	0	2	0	0	0	200	0	0	0	0	0	4395	0	0	0	0	1	0	
GOMA	8Mar	1	0	0	0	220	0	0	0	0	0	0	0	0	5080	0	0	1	1	0		
GELDERZIENDE	16Mar	1	0	0	0	0	0	0	371	0	0	0	0	0	460	0	0	3	6	0		
GETA	30Mar	1	0	0	5	0	0	0	0	0	0	0	0	0	22740	0	0	0	0	2	0	
<b>mei</b>				Hero	Coca	Speed	MDMA	XTC	Mar	Hasj	LSD	Keta	NPS	Pltn	And	Geld	Gest	And	Wpn	GSM	Vtg	
Gelenet	7May	0	0	0	0	0	0	0	0	0	0	0	0	0	1240	0	0	1	1	0		
GOMER	9May	1	0	0	0	0	0	0	43	0	0	0	0	0	75	0	0	2	3	0		
GUSI	31May	5	0	0	161	0	0	56	2315	468	0	0	0	0	43028	0	123	2	19	2		
<b>juni</b>				Hero	Coca	Speed	MDMA	XTC	Mar	Hasj	LSD	Keta	NPS	Pltn	And	Geld	Gest	And	Wpn	GSM	Vtg	
GOORRING	1Jun	3	0	0	145	0	0	0	0	23	0	0	0	0	1675	0	0	0	0	13	0	
Ginderain	6Jun	5	0	0	0	0	0	0	0	0	0	0	0	0	12	49760	0	0	0	12	0	
GOORRING2	22Jun	1	0	0	0	0	0	0	0	0	0	0	0	0	0	0	0	0	0	0	0	
Ginderain2	28Jun	0	0	0	0	0	0	0	0	0	0	0	0	0	18000	0	0	0	0	0	0	
Gealdam	29Jun	2	0	49	4	0	0	0	0	2	0	0	0	0	280	0	0	1	2	0		
<b>juli</b>				Hero	Coca	Speed	MDMA	XTC	Mar	Hasj	LSD	Keta	NPS	Pltn	And	Geld	Gest	And	Wpn	GSM	Vtg	
Gurch	13Jul	2	0	0	0	0	0	0	22	0	0	0	0	0	0	0	0	0	3	0	0	
Gentsefeesten	15Jul	1	0	0	0	0	0	0	0	3	24	0	0	0	0	0	0	0	0	2	0	
<b>augustus</b>				Hero	Coca	Speed	MDMA	XTC	Mar	Hasj	LSD	Keta	NPS	Pltn	And	Geld	Gest	And	Wpn	GSM	Vtg	
Grievensbus	7Aug	2	0	0	0	0	0	7	6	0	6	0	0	0	16	1235	0	1584	0	1	0	
GOS	22Aug	2	0	0	0	0	0	0	0	0	0	0	0	0	592	220	0	0	0	2	2	
<b>september</b>				Hero	Coca	Speed	MDMA	XTC	Mar	Hasj	LSD	Keta	NPS	Pltn	And	Geld	Gest	And	Wpn	GSM	Vtg	
Geklikt	7Sep	0	0	0	0	0	0	1	6	0	0	0	0	0	8	0	0	1	0	0	0	
<b>oktober</b>				Hero	Coca	Speed	MDMA	XTC	Mar	Hasj	LSD	Keta	NPS	Pltn	And	Geld	Gest	And	Wpn	GSM	Vtg	
GOUS	6Oct	1	0	0	0	0	0	0	0	0	0	0	0	0	0	0	0	0	0	2	0	
Graline	10Oct	5	0	0	105	0	0	2	2000	0	0	0	0	0	1500	0	10	3	7	2		
GOUS	10Oct	1	0	0	0	0	0	0	0	0	0	0	0	0	0	0	0	0	0	0	0	
Guffalo	14Oct	0	0	0	0	60	0	0	0	0	0	0	0	0	0	0	0	0	0	0	0	
<b>november</b>				Hero	Coca	Speed	MDMA	XTC	Mar	Hasj	LSD	Keta	NPS	Pltn	And	Geld	Gest	And	Wpn	GSM	Vtg	
Granaat	16Nov	0	0	0	0	0	0	0	22	0	0	0	0	0	0	0	0	0	0	0	0	
cannabisplantages	30Nov	0	0	0	0	0	0	0	0	0	0	0	0	0	0	0	0	0	0	0	0	
<b>december</b>				Hero	Coca	Speed	MDMA	XTC	Mar	Hasj	LSD	Keta	NPS	Pltn	And	Geld	Gest	And	Wpn	GSM	Vtg	

Naam actie	Datum	Arrestaties	Aanhouding	Inbeslagnames																		
Gaddy	16Dec	3	0	0	60	0	0	0	0	0	0	0	0	0	0	0	6085	30	0	1	13	2
GANANAS	20Dec	2	0	0	0	0	0	0	0	0	0	0	0	0	0	0	115	0	0	0	1	0

## 2.13. Mensenhandel

	jan	feb	maa	apr	mei	jun	jul	aug	sep	okt	nov	dec	totaal
<b>Prostitutie</b>													
pv's mbt fenomeen prostitutie 2017	2	2	0	0	4	0	1	1	1	1	2	1	15
<i>pv's mbt fenomeen prostitutie 2016</i>	7	1	2	1	1	0	1	4	2	8	3	1	31
Gas'en mbt fenomeen prostitutie 2017	14	10	9	0	0	0	0	0	0	0	0	0	33
<i>Gas'en mbt fenomeen prostitutie 2016</i>	16	9	14	9	9	8	11	5	16	9	8	12	126
aantal nieuw ingeschreven dienststers in Gent (eerste maal in Gent) "	38	26	20	12	25	22	23	29	21	31	27	19	293
aantal in- en uitschrijfbewegingen van dienststers in Gent "	162	161	0	0	0	0	0	0	0	0	0	1097	1420
Aantal controles ikv privé-ontvangststeden "	0	0	0	0	0	5	0	0	0	0	0	0	5
aantal (en soort) van vaststellingen ikv privé-ontvangststeden "	0	0	0	0	0	0	0	0	0	0	0	0	0
illegaliteit "	0	0	0	0	0	2	0	0	0	0	0	0	2
illegale tws "	0	0	0	0	0	0	0	0	0	0	0	0	0
economische inbreuken "	0	0	0	0	0	0	0	0	0	0	0	0	0
valsheid in geschrifte "	0	0	0	0	0	0	0	0	0	0	0	0	0
<b>Schijnrelaties</b>													
aantal afgehandelde KS "	6	4	10	10	10	7	9	1	11	10	7	1	86
aantal nieuwe dossiers (huwelijken en samenwonen, voorgenomen en voltrokken)	1	7	13	11	13	5	9	2	12	16	10	2	101
<b>Economische en andere uitbuiting</b>													
aantal uitgevoerde acties, uitgesplitst naar plaats "													
*cafe's "	0	4	0	4	1	0	0	0	1	0	5	0	15
*resto/pitta "	1	4	0	3	0	0	1	0	5	0	12	0	26
*bouw "	6	0	0	13	0	1	0	0	3	0	10	0	33
*bakkerijen "	6	1	0	1	0	0	0	0	0	0	0	0	8
*carwash "	2	3	0	0	0	2	0	0	1	0	0	0	8
*garage "	0	0	0	0	0	3	0	0	1	0	0	0	4
*andere "	1	0	0	1	0	2	0	0	3	1	3	0	11
aantal (en soort) van vaststellingen tijdens acties "	0	0	0	0	0	0	0	0	0	0	0	0	0
illegaliteit "	0	3	0	4	0	0	0	0	0	0	0	0	7
illegale tws "	0	0	0	0	1	2	0	0	1	0	4	0	8
economische inbreuken "	0	1	0	0	0	0	0	0	0	0	0	0	1
valsheid in geschrifte "	0	0	0	0	0	0	0	0	0	0	0	0	0

## 2.14. Verdwijningen

	jan	feb	maa	apr	mei	jun	jul	aug	sep	okt	nov	dec	totaal
<b>Verdwijningen</b>													
<b>Aantal feiten naar categorie</b>													
<b>Ontvoering 2017</b>	0	0	0	0	1	0	1	1	0	0	0	1	4
<i>ontvoering 2016</i>	1	0	0	0	0	0	0	2	1	0	0	0	4
<b>Verdwijning 2017</b>	<b>74</b>	<b>69</b>	<b>98</b>	<b>90</b>	<b>103</b>	<b>147</b>	<b>94</b>	<b>64</b>	<b>102</b>	<b>114</b>	<b>110</b>	<b>84</b>	<b>1149</b>
<i>verdwijning 2016</i>	74	67	57	40	61	68	71	60	75	71	86	72	802
<b>Totaal aantal vermiste personen</b>													
-jarigen <15 jaar	31	34	39	22	31	66	32	19	30	44	41	28	417
-jarigen <18 jaar	23	10	25	23	35	42	25	22	42	36	36	33	352
+jarigen <20	2	4	2	1	2	1	0	1	4	2	4	0	23
+jarigen <30	2	8	6	10	6	9	8	9	7	9	13	7	94
+jarigen <50	8	13	12	22	14	9	15	8	11	19	10	10	151
+jarigen <60	3	4	8	4	6	11	11	3	1	0	3	1	55
+jarigen >=60	3	4	4	7	4	2	6	4	5	3	3	4	49




## 2.15. Zedendelicten

	jan	feb	maa	apr	mei	jun	jul	aug	sep	okt	nov	dec	totaal
<b>Zeden</b>													
Aanranding eerbaarheid 2017	8	8	11	9	13	5	12	7	7	17	9	5	111
<i>Aanranding eerbaarheid 2016</i>	13	4	12	9	16	13	11	8	6	11	5	8	116
Exhibitionisme 2017	4	3	5	1	5	6	9	9	5	8	2	1	58
<i>Exhibitionisme 2016</i>	11	2	1	5	7	9	6	4	4	4	1	1	55
Pornografie 2017	1	2	3	1	2	2	2	2	2	1	2	3	23
<i>Pornografie 2016</i>	4	5	2	6	2	1	1	0	4	3	0	2	30
Verkrachting 2017	6	11	8	6	14	15	8	4	12	8	9	4	105
<i>Verkrachting 2016</i>	4	7	4	6	8	11	12	4	6	6	13	7	88
Voyeurisme 2017	0	2	1	0	0	0	3	0	1	0	4	0	11
<i>Voyeurisme 2016</i>	0	2	1	0	0	0	0	1	2	1	0	2	9
Grooming 2017	0	0	0	0	0	0	0	0	1	0	0	0	1
<i>Grooming 2016</i>	0	0	0	1	0	0	0	0	0	0	0	0	1
Cyberlokking 2017	0	0	0	0	0	0	0	0	0	0	1	0	1
<i>Cyberlokking 2016</i>	0	0	0	0	0	0	1	0	0	0	0	0	1
Publicatie of verspreiding leidend tot ID slachtoffer 2017	0	0	0	0	0	0	0	0	0	0	1	0	1
<i>Publicatie of verspreiding leidend tot ID slachtoffer 2016</i>	0	0	0	0	0	0	0	0	0	0	0	0	0
Rest 2017	0	0	0	0	1	0	0	0	0	0	0	0	1
<i>Rest 2016</i>	0	0	0	0	0	0	0	0	0	0	0	0	0
Aantal opgehelderde zedenfeiten	9	11	8	8	10	10	18	8	12	11	7	4	116
Aantal gevatte daders van zedenfeiten	9	14	11	7	11	13	18	10	14	16	7	4	134
<b>Aantal hercontactnames bij slachtoffers door de Dienst Maatschappelijke Zorg</b>													
verkrachting "	4	6	5	4	11	9	8	1	5	6	1	3	63
aanranding op de eerbaarheid "	0	6	5	3	4	5	5	0	5	7	11	1	52
exhibitionisme "	0	0	0	0	0	0	0	1	0	4	0	0	5
zedendelicten ten aanzien van jongeren "	5	3	10	2	10	5	0	7	7	5	2	2	58


## 2.16. Intrafamiliaal geweld

	jan	feb	maa	apr	mei	jun	jul	aug	sep	okt	nov	dec	totaal
<b>Intra-familiaal geweld binnen het koppel</b>													
<b>Intrafamiliaal geweld: fysisch, binnen het koppel 2017</b>	46	50	50	57	56	54	57	42	66	59	50	54	641
<i>Intrafamiliaal geweld: fysisch, binnen het koppel 2016</i>	58	51	62	46	60	48	66	55	56	57	62	43	664
<b>Intrafamiliaal geweld: seksueel, binnen het koppel 2017</b>	1	3	2	0	2	0	5	0	2	1	2	0	18
<i>Intrafamiliaal geweld: seksueel, binnen het koppel 2016</i>	2	2	2	1	3	1	0	2	1	4	3	1	22
<b>Intrafamiliaal geweld: psychisch, binnen het koppel 2017</b>	61	54	57	29	41	43	45	50	42	62	43	57	584
<i>Intrafamiliaal geweld: psychisch, binnen het koppel 2016</i>	46	43	51	61	63	38	38	59	49	57	50	42	597
<b>Intrafamiliaal geweld: economisch, binnen het koppel 2017</b>	15	13	13	8	9	11	5	9	9	18	9	9	128
<i>Intrafamiliaal geweld: economisch, binnen het koppel 2016</i>	16	12	16	7	13	13	9	19	18	12	16	11	162
<b>Door DMZ ontvangen dossiers via dagrapport (inclusief aanmeldingsfiche) of via vraag bijstand op terrein "</b>	96	62	69	90	89	85	120	77	89	100	87	86	1050
<b>Aantal verontrustende dossiers, door DMZ gecontacteerd "</b>	9	2	4	2	1	2	3	5	1	6	6	8	49
<b>Aantal ernstige dossiers, overgemaakt aan WD voor hercontactname "</b>	16	9	24	8	13	9	14	13	6	14	9	4	139
<b>Aantal minder ernstige dossiers door DMZ opgevolgd "</b>	12	16	13	32	27	37	45	22	39	35	35	25	338
<b>Aantal dossiers die geen opvolging vereisen "</b>	59	35	28	48	48	37	58	37	43	45	37	49	524

## 2.17. Terrorisme en radicalisme


 jan feb maa apr mei jun jul aug sep okt nov dec totaal													
Terrorisme en radicalisme													
Aantal personen dat de Copra - training volgde "	0	13	29	13	18	18	0	0	21	24	22	11	169

## 2.18. Meldingen op het meldpunt

 Meldingen op het meldpunt	jan	feb	maa	apr	mei	jun	jul	aug	sep	okt	nov	dec	totaal
Aantal "	356	405	338	310	366	372	325	350	375	402	358	326	4283

### 3. Andere

#### 3.1. Noodoproepen

 101 - oproepen	jan	feb	maa	apr	mei	jun	jul	aug	sep	okt	nov	dec	totaal
Aantal geregistreerde gebeurtenissen "	8611	8649	9949	9012	10178	10851	10044	9175	9716	10547	9879	9941	116552

## 3.2. Openbare orde - voetbal "

JANUARI 2017		Manuren PZ Gent	Manuren Steun
KAA Gent - charleroi	20 Jan 2017	765	265
RC Gent - E Aalst	21 Jan 2017	90	10
KAA Gent - Club Brugge	29 Jan 2017	810	802
<b>maandtotaal JANUARI 2017</b>		<b>1665</b>	<b>1077</b>

JANUARI 2017		Manuren Steun
Lokeren - KAA Gent	25 Jan 2017	28
<b>maandtotaal JANUARI 2017</b>		<b>28</b>

FEBRUARI 2017		Manuren PZ Gent	Manuren Steun
KAA Gent - KAS Eupen	11 Feb 2017	351	54
KAA Gent - Tottenham (Eng)	16 Feb 2017	1465	1981
KAA Gent - Moeskroen	26 Feb 2017	341	63
<b>maandtotaal FEBRUARI 2017</b>		<b>2157</b>	<b>2098</b>

FEBRUARI 2017		Manuren Steun
Zulte Waregem - KAA Gent	05 Feb 2017	22
Standaard Luik - KAA gent	19 Feb 2017	515
<b>maandtotaal FEBRUARI 2017</b>		<b>537</b>

MAART 2017		Manuren PZ Gent	Manuren Steun
KAA Gent - RC Genk	09 Mar 2017	954	976
KAA Gent - KV Mechelen	12 Mar 2017	795	357
<b>maandtotaal MAART 2017</b>		<b>1749</b>	<b>1333</b>

MAART 2017		Manuren Steun
Waasland Beveren - KAA Gent	04 Mar 2017	28
Roeselare - Antwerp	11 Mar 2017	10
RC Genk - KAA Gent	16 Mar 2017	44
<b>maandtotaal MAART 2017</b>		<b>82</b>

APRIL 2017		Manuren PZ Gent	Manuren Steun
KAA gent - Club Brugge	02 Apr 2017	802	856
KAA Gent - KV Oostende	21 Apr 2017	380	62
<b>maandtotaal APRIL 2017</b>		<b>1182</b>	<b>918</b>

APRIL 2017		Manuren Steun
RSC Anderlecht - KAA Gent	09 Apr 2017	35
Charleroi - KAA Gent	17 Apr 2017	21
SV Zulte Waregem - KAA Gent	25 Apr 2017	25
KAA Gent - RSC Anderlecht	30 Apr 2017	266
<b>maandtotaal APRIL 2017</b>		<b>347</b>

MEI 2017		Manuren PZ Gent	Manuren Steun
KAA Gent - Charleroi	14 May 2017	752	277
KAA Gent - SV Zulte Waregem	18 May 2017	385	66
<b>maandtotaal MEI 2017</b>		<b>1137</b>	<b>343</b>

MEI 2017		Manuren Steun
KV Oostende - KAA Gent	07 May 2017	28
E Aalst - Rc Gent	11 May 2017	6
<b>maandtotaal MEI 2017</b>		<b>34</b>

JUNI 2017		Manuren Steun
De Pinte - KAA Gent	22 Jun 2017	11
Wetteren - KAA Gent	23 Jun 2017	12
KVE Drongen - KAA Gent	24 Jun 2017	0
<b>maandtotaal JUNI 2017</b>		<b>23</b>

JULI 2017		Manuren PZ Gent	Manuren Steun
KAA Gent - Altach (Oos)	27 Jul 2017	807	80
<b>maandtotaal JULI 2017</b>		<b>807</b>	<b>80</b>

JULI 2017		Manuren Steun
St-Truiden - KAA Gent	30 Jul 2017	33
GBA - KAA Gent	22 Jul 2017	14
<b>maandtotaal JULI 2017</b>		<b>47</b>

AUGUSTUS 2017		Manuren PZ Gent	Manuren Steun
KAA Gent - RFC Antwerp	06 Aug 2017	827	1288
KAA Gent - RSC Anderlecht	27 Aug 2017	714	314
<b>maandtotaal AUGUSTUS 2017</b>		<b>1541</b>	<b>1602</b>

AUGUSTUS 2017		Manuren Steun
KV Mechelen - KAA Gent	12 Aug 2017	32
Moeskroen - KAA Gent	20 Aug 2017	26
<b>maandtotaal AUGUSTUS 2017</b>		<b>58</b>

SEPTEMBER 2017		Manuren PZ Gent	Manuren Steun
KAA Gent - KRC Genk	10 Sep 2017	745	792
KAA Gent - SV Zulte Waregem	24 Sep 2017	239	55
<b>maandtotaal SEPTEMBER 2017</b>		<b>984</b>	<b>847</b>

SEPTEMBER 2017		Manuren Steun
KV Oostende - KAA Gent	17 Sep 2017	28
SV Geel - KAA Gent	20 Sep 2017	16
<b>maandtotaal SEPTEMBER 2017</b>		<b>44</b>

OKTOBER 2017		Manuren PZ Gent	Manuren Steun
KAA Gent - Waasland-Beveren	14 Oct 2017	229	52
KAA Gent - KAS Eupen	24 Oct 2017	249	80
<b>maandtotaal OKTOBER 2017</b>		<b>478</b>	<b>132</b>

OKTOBER 2017		Manuren Steun
Charleroi - KAA Gent	27 Oct 2017	39
Club Brugge - KAA Gent	01 Oct 2017	47
KAA Gent - KV Kortrijk	21 Oct 2017	28
<b>maandtotaal OKTOBER 2017</b>		<b>114</b>


NOVEMBER 2017		Manuren PZ Gent	Manuren Steun
KAA Gent - Standard Luik	03 Nov 2017	816	168
KAA Gent - Moeskroen	24 Nov 2017	245	50
KAA Gent - Iokeren	29 Nov 2017	758	475
<b>maandtotaal NOVEMBER 2017</b>		<b>1819</b>	<b>693</b>

NOVEMBER 2017		Manuren Steun
Lokeren - KAA Gent	19 Nov 2017	28
<b>maandtotaal NOVEMBER 2017</b>		<b>28</b>

DECEMBER 2017		Manuren PZ Gent	Manuren Steun
KAA Gent - KV Kortrijk	09 Dec 2017	244	50
KAA Gent - Charleroi	21 Dec 2017	468	313
<b>maandtotaal DECEMBER 2017</b>		<b>712</b>	<b>363</b>

DECEMBER 2017		Manuren Steun
Zulte Waregem - KAA Gent	03 Dec 2017	24
KV Kortrijk - KAA Gent	12 Dec 2017	17
Standard Luik KAA Gent	16 Dec 2017	34
RSC Anderlecht KAA Gent	26 Dec 2017	56
<b>maandtotaal DECEMBER 2017</b>		<b>131</b>

### 3.3. Acties - aantal "

 Acties	jan	feb	maa	apr	mei	jun	jul	aug	sep	okt	nov	dec	totaal
Aantal uitgevoerde acties	60	83	76	79	78	78	24	29	77	75	75	60	794



### 3.4. Acties - Strop "

Januari 2017													
Naam actie	Datum	# Acties	Fed Acties	Arrestaties	Bestuurlijk	Vattingen	Geseinden	PV	EVPV	RIR	GAS	VSGB	VZ
STROP	10Jan	1		1	0	10	1	8	4	2	0	0	5
STROP	13Jan	1		1	1	13	2	10	5	4	9	0	12
STROP	14Jan	1		1	1	22	3	11	19	6	0	0	9
STROP	15Jan	1		0	0	8	0	6	4	1	0	0	5
STROP	18Jan	1		0	0	8	0	3	6	4	0	0	9
STROP	21Jan	1		1	0	4	0	6	2	0	0	0	3
STROP	25Jan	1		2	0	3	2	3	2	1	0	0	3
STROP	27Jan	1		1	0	53	4	26	32	4	0	0	1
STROP	31Jan	1		0	0	4	3	5	5	1	0	0	3

Inbeslagnames																						
Datum	Hero	Coca	Speed	Mari	Hasj	XTC	KHAT	LSD	KHETA	PADDO	Anna	MDMA	And	Mat	Boete(b)	Geld	Gest	Verv	D&A	Wapen	GSM	Vtg
10Jan				4.6	2.4										240		1					
13Jan		4.1		28.5	16																1	
14Jan			0.4	29.9	2.8								15								1	
15Jan			0.4	3.8	0.1								1		220		2					
18Jan		5.5		8.7	8.9								1									
21Jan					22.3								1		300		3				1	
25Jan				2.3	1.3										230						1	2
27Jan		0.9	22.6	123.7	92.6	3			10				2	10								
31Jan					6.2									1								

Februari 2017													
Naam actie	Datum	# Acties	Fed Acties	Arrestaties	Bestuurlijk	Vattingen	Geseinden	PV	EVPV	RIR	GAS	VSGB	VZ
STROP	1Feb	1		0	1	7	0	1	6	1	0	0	0
HAZELDONK	3Feb			1	0	3	18	2	18	0	3	2	2
STROP	4Feb	1		2	1	4	1	5	3	4	0	0	18
STROP	7Feb	1		0	0	3	0	3	0	2	0	0	1
STROP	17Feb	1		0	0	2	0	2	2	2	1	0	8
STROP	18Feb	1		0	0	13	2	11	4	6	1	0	3
STROP	21Feb	1		0	0	3	0	2	2	4	0	0	4
STROP	25Feb	1		1	1	4	1	9	2	5	6	0	12
STROP	26Feb	1		1	0	8	2	11	3	4	9	0	14

Inbeslagnames																						
Datum	Hero	Coca	Speed	Mari	Hasj	XTC	KHAT	LSD	KHETA	PADDO	Anna	MDMA	And	Mat	Boete(b)	Geld	Gest	Verv	D&A	Wapen	GSM	Vtg
1Feb				1.6	4.8									2								
3Feb		3.6		36.8															1		2	
4Feb				1.7	2										215		3					
7Feb															150		1	1			2	
17Feb				3.1	10.2																	
18Feb		0.5	3	8.8	4.7								3						1		4	
21Feb			2		0.5								3						1		1	
25Feb				2.4	1										200						2	
26Feb		4.4		1.7	19.5								1			95						1

Maart 2017													
Naam actie	Datum	# Acties	Fed Acties	Arrestaties	Bestuurlijk	Vattingen	Geseinden	PV	EVPV	RIR	GAS	VSGB	VZ
STROP	1Mar	1		0	1	4	1	4	2	2	0	0	0
STROP	7Mar	1		0	0	13	1	9	9	4	0	0	6
STROP	10Mar	1		0	0	5	1	2	3	1	0	0	1
STROP	11Mar	1		1	0	25	1	12	14	4	1	0	9
STROP	14Mar	1		0	0	6	0	4	4	2	1	0	1
STROP	17Mar	1		2	0	7	0	11	4	2	1	0	2
STROP	21Mar	1		0	0	3	1	2	2	2	0	0	0
HAZELDONK	24Mar		1	2	0	27	1	3	25	1	0	0	0
STROP	25Mar	1		1	1	7	1	14	3	2	0	0	0
STROP	26Mar	1		0	1	6	1	2	5	7	0	0	1

Inbeslagnames																						
Datum	Hero	Coca	Speed	Mari	Hasj	XTC	KHAT	LSD	KHETA	PADDO	Anna	MDMA	And	Mat	Boete(b)	Geld	Gest	Verv	D&A	Wapen	GSM	Vtg
1Mar			1.4	17.8													4					
7Mar			13	9.2	0.3								1					1		2		
10Mar			104.1												245	955						
11Mar			111										2		50	270	1			1		
14Mar			3.2	3.9									1									
17Mar		10.4	5.7	10.7									1			500				1		
21Mar			5																		1	
24Mar			25.2	3.1	3							1.4	9			1990						1
25Mar			1.9										1			1055	3	3		2		
26Mar			5.1										2								4	

April 2017													
Naam actie	Datum	# Acties	Fed Acties	Arrestaties	Bestuurlijk	Vattingen	Geseinden	PV	EVPV	RIR	GAS	VSGB	VZ
STROP	4Apr	1		0	0	8	0	3	5	1	0	0	3
STROP	7Apr	1		1	0	3	1	6	2	2	0	0	2
STROP	9Apr	1		1	1	9	1	4	8	5	1	0	1
STROP	11Apr	1		1	0	4	2	3	2	2	1	0	3
STROP	13Apr	1		1	0	4	0	10	3	2	1	0	3
STROP	14Apr	1		0	0	36	0	16	19	3	1	0	1
STROP	15Apr	1		0	1	9	1	7	6	3	0	0	4
STROP	16Apr	1		0	0	12	1	5	10	1	0	0	1
STROP	18Apr	1		0	0	9	0	3	6	2	0	0	0
Goliath	19Apr		1	0	0	1	0	0	1	3	0	0	0
STROP	22Apr	1		0	0	2	0	1	2	2	0	0	2

Inbeslagnames																						
Datum	Hero	Coca	Speed	Mari	Hasj	XTC	KHAT	LSD	KHETA	PADDO	Anna	MDMA	And	Mat	Boete(b)	Geld	Gest	Verv	D&A	Wapen	GSM	Vtg
4Apr		1.1		49.5	0.3								1									
7Apr		1	1.9	3.9																		
9Apr		0.3		134	2.9								3									
11Apr		0.6		2.2	11.4											55						
13Apr		0.6		1													90					
14Apr		1.2	5.3	29.7	1.5	7			7.6					17				1		3		
15Apr	0.3			9.6	0.5									1								
16Apr				32.3	2.8							0.4	2									
18Apr	0.5			9.4	8.9																1	
19Apr				5																		
22Apr				3	2.8																	

Mei 2017													
Naam actie	Datum	# Acties	Fed Acties	Arrestaties	Bestuurlijk	Vattingen	Geseinden	PV	EVPV	RIR	GAS	VSGB	VZ
Flashback	6May	1		2	1	34	0	35	0	0	0	34	0
STROP	9May	1		1	0	5	1	6	0	2	0	0	2
STROP	12May	1		0	1	5	0	3	3	4	1	0	3
STROP	17May	1		0	1	4	2	6	1	3	0	0	0
HAZELDONK	19May		1	2	0	5	0	11	1	2	0	0	2
STROP	20May	1		0	0	8	1	8	4	1	0	0	3
STROP	26May	1		0	0	6	1	3	5	3	0	0	0
STROP	30May	1		0	0	13	0	4	11	3	1	0	6

Inbeslagnames																							
Datum	Hero	Coca	Speed	Mari	Hasj	XTC	KHAT	LSD	KHETA	PADDO	Anna	MDMA	And	Mat	Boete(b)	Geld	Gest	Verv	D&A	Wapen	GSM	Vtg	
6May		9.9	7.7	11.3	1.3	112			4.2			9.2	9		5710								
9May				0.5									2		50		1						
12May				4.8											150								
17May				8.4	3.9																2		
19May		7.2		5.1	0.2								1			45						2	
20May				5	6.3							0.9	12				1				3		
26May	1.5			7.7	1.9																		
30May				16.4	3													1			1		

Juni 2017													
Naam actie	Datum	# Acties	Fed Acties	Arrestaties	Bestuurlijk	Vattingen	Geseinden	PV	EVPV	RIR	GAS	VSGB	VZ
strop	7Jun	1		2	1	9	3	8	6	2	0	0	3
strop	9Jun	1		1	3	5	2	8	3	2	0	0	1
strop	10Jun	1		0	0	20	1	5	15	4	0	0	8
Goliath	12Jun		1	2	0	18	2	11	6	6	0	0	4
strop	15Jun	1		0	0	6	1	2	4	3	0	0	5
strop	16Jun	1		0	0	7	1	4	2	6	0	0	4
strop	18Jun	1		1	0	24	1	11	17	3	2	0	8
strop	20Jun	1		0	0	4	0	3	2	4	0	0	1
strop	24Jun	1		0	0	4	0	2	2	2	0	0	0
strop	25Jun	1		1	2	11	3	9	7	5	0	0	4
strop	29Jun	1		7	0	0	0	18	10	3	2	0	2

Inbeslagnames																							
Datum	Hero	Coca	Speed	Mari	Hasj	XTC	KHAT	LSD	KHETA	PADDO	Anna	MDMA	And	Mat	Boete(b)	Geld	Gest	Verv	D&A	Wapen	GSM	Vtg	
7Jun				17.9	19.4											1100	1						
9Jun		0.2		2.8	10								1				2						
10Jun	5.7	0.9	0.3	31.3	3								2		750		1						
12Jun			24.5	11.3	4.7								2		53		1						
15Jun				8.6	1										210						1		
16Jun		1.2		24.8	0.3																1		
18Jun			2.5	21.9									4									4	
20Jun				2.2	1.3												1				1		
24Jun		0.5		1	0.7														2				
25Jun	2	0.5	4	33.3	2.5																3		
29Jun		6		7.9	2								2			540		3				4	

Juli 2017													
Naam actie	Datum	# Acties	Fed Acties	Arrestaties	Bestuurlijk	Vattingen	Geseinden	PV	EVPV	RIR	GAS	VSGB	VZ
STROP	5Jul	1		1	3	2	1	3	4	2	0	0	7
retropolis	8Jul	1		1	0	2	0	6	0	0	0	0	0
STROP	12Jul	1		0	0	2	1	3	0	2	0	0	5
STROP	14Jul	1		0	0	5	0	3	2	5	0	0	6
STROP	15Jul	1		1	0	5	0	7	2	3	0	0	0
STROP	20Jul	1		1	0	6	1	3	3	0	0	0	3
STROP	21Jul	1		0	0	3	1	2	2	0	0	0	0
STROP	22Jul	1		0	0	5	0	5	0	2	0	0	3
STROP	23Jul	1		0	0	3	0	1	2	2	0	0	0
STROP	28Jul	1		1	0	3	1	3	1	2	0	0	5
STROP	29Jul	1		1	1	4	1	7	2	2	0	0	4
STROP	30Jul	1		0	0	7	1	4	3	4	0	0	2

Inbeslagnames																							
Datum	Hero	Coca	Speed	Mari	Hasj	XTC	KHAT	LSD	KHETA	PADDO	Anna	MDMA	And	Mat	Boete(b)	Geld	Gest	Verv	D&A	Wapen	GSM	Vtg	
5Jul					5.9																		2
8Jul		3.2	12.6	4960		62						2.3										1	
12Jul		3.2		0.7												468							
14Jul				2.9																	3		
15Jul		10		7.2													75						
20Jul		0.5	8.1	4.7	2.3											50							2
21Jul				2.5					4.7														
22Jul		8.3															800					1	
23Jul				2									1										
28Jul		0.5		1	2																	1	
29Jul			6	10.2																			
30Jul	2.2	1.6		2	2.1														1				

Augustus 2017													
Naam actie	Datum	# Acties	Fed Acties	Arrestaties	Bestuurlijk	Vattingen	Geseinden	PV	EVPV	RIR	GAS	VSGB	VZ
Strop	1Aug	1		0	0	15	0	5	10	2	1	0	0
Strop	4Aug	1		1	1	24	1	15	13	2	0	0	4
Strop	4Aug	1		1	1	24	1	15	13	2	0	0	4
Strop	8Aug	1		0	8	0	2	4	6	6	2	0	0
Strop	16Aug	1		0	0	8	0	2	6	9	0	0	5
Strop	18Aug	1		0	2	3	0	2	3	2	0	0	0
Strop	19Aug	1		0	6	18	0	7	18	2	0	0	1
Strop	21Aug	1		0	0	7	0	4	7	4	0	0	1
strop	26Aug	1		0	0	5	0	1	4	4	0	0	7
strop	30Aug	1		0	0	7	0	4	4	5	0	0	1

Inbeslagnames																							
Datum	Hero	Coca	Speed	Mari	Hasj	XTC	KHAT	LSD	KHETA	PADDO	Anna	MDMA	And	Mat	Boete(b)	Geld	Gest	Verv	D&A	Wapen	GSM	Vtg	
1Aug				36.3	4.3									3								2	
4Aug		13.4	0.5	31	1.9	4						1.4	9			421					3	1	
4Aug		13.4	0.5	31	1.9	4						1.4	9			421					3	1	
8Aug				15.9	8.9																		
16Aug			3.9	4.1									3										
18Aug			1.8	4.8																			
19Aug		1.9	1.4	25.8	1.9	4							1									1	
21Aug				2.5	4.1							1.4							1				
26Aug				1.4	3.6											307							
30Aug			3.9	9.1	2.4																	1	

September 2017													
Naam actie	Datum	# Acties	Fed Acties	Arrestaties	Bestuurlijk	Vattingen	Geseinden	PV	EVPV	RIR	GAS	VSGB	VZ
STROP	2Sep	1		2	3	8	0	13	6	2	0	0	2
STROP	3Sep	1		0	1	17	0	7	16	6	0	0	3
STROP	5Sep	1		0	0	3	0	2	1	3	0	0	4
STROP	13Sep	1		0	0	3	0	3	2	3	0	0	1
STROP	16Sep	1		0	0	19	0	8	10	4	0	0	1
STROP	17Sep	1		0	2	11	0	5	8	8	0	0	2
strop	21Sep	1		0	1	2	0	3	2	2	1	0	1
strop	23Sep	1		1	1	7	1	5	5	3	0	0	3
strop	28Sep	1		1	2	4	1	5	4	4	1	0	0
Hazeldonk	29Sep		1	3	2	16	0	13	3	3	0	0	3

Inbeslagnames																						
Datum	Hero	Coca	Speed	Mari	Hasj	XTC	KHAT	LSD	KHETA	PADDO	Anna	MDMA	And	Mat	Boete(b)	Geld	Gest	Verv	D&A	Wapen	GSM	Vtg
2Sep		0.3		136.6	0.9									1		515						2
3Sep		2.4		195.1	22.5											460					1	
5Sep		5.4											1		50							
13Sep			1	1									1									
16Sep		0.5	3.2	42.2									1								1	
17Sep		6.4		11.1									2								1	
21Sep				0.6													1					
23Sep			6.6	6.9									4									
28Sep				5													1				1	
29Sep	0.2	31.6	1.2	15	10.2	5							6				3				1	

Oktober 2017													
Naam actie	Datum	# Acties	Fed Acties	Arrestaties	Bestuurlijk	Vattingen	Geseinden	PV	EVPV	RIR	GAS	VSGB	VZ
STROP	30Oct	1		0	1	5	0	4	2	3	0	0	1
STROP	50Oct	1		0	0	14	1	5	13	1	0	0	0
STROP	70Oct	1		1	0	9	2	13	4	8	0	0	3
STROP	80Oct	1		0	0	15	0	2	13	3	2	0	2
STROP	120Oct	1		1	0	5	1	8	2	3	0	0	0
STROP	130Oct	1		1	0	5	1	8	2	3	0	0	0
STROP	140Oct	1		0	0	43	0	23	20	6	0	0	6
STROP	180Oct	1		1	0	8	0	11	5	4	0	0	3
STROP	210Oct	1		2	5	8	5	15	1	5	0	0	6
goliath	270Oct		1	0	1	5	0	3	1	4	0	0	2

Inbeslagnames																						
Datum	Hero	Coca	Speed	Mari	Hasj	XTC	KHAT	LSD	KHETA	PADDO	Anna	MDMA	And	Mat	Boete(b)	Geld	Gest	Verv	D&A	Wapen	GSM	Vtg
30Oct		0.5	3.3		8	2																
50Oct				9	0.5								3								1	
70Oct		6.6	1.7	3	0.6								3		220	230		16				
80Oct				22.6	3.2	2							4									
120Oct		8.8		4.6	0.1										53	75						1
130Oct		8.8		4.6	0.1											75						1
140Oct		5.1	17.1	41.2	0.9	54.5			2.6			5.1	52		305							
180Oct	1.1			184.5									2		53	895				2	2	
210Oct	2	1		13									1		80							
270Oct					9.3												1					

November 2017													
Naam actie	Datum	# Acties	Fed Acties	Arrestaties	Bestuurlijk	Vattingen	Geseinden	PV	EVPV	RIR	GAS	VSGB	VZ
STROP	4Nov	1		1	14	0	0	12	5	2	1	0	6
STROP	5Nov	1		4	1	9	2	18	3	3	0	0	4
STROP	8Nov	1		1	1	2	1	3	1	1	0	0	2
STROP	10Nov	1		0	1	7	0	2	6	2	0	0	3
STROP	11Nov	1		2	0	15	2	17	10	7	0	0	9
STROP	16Nov	1		0	4	2	0	3	6	2	0	0	0
STROP	22Nov	1		1	0	2	2	1	2	7	0	0	7
HAZELDONK	24Nov		1	1	0	20	2	18	4	8	12	0	10
STROP	25Nov	1		2	0	7	2	16	3	7	0	0	8
STROP	28Nov	1		0	0	11	1	9	4	5	0	0	5

Inbeslagnames																						
Datum	Hero	Coca	Speed	Mari	Hasj	XTC	KHAT	LSD	KHETA	PADDO	Anna	MDMA	And	Mat	Boete(b)	Geld	Gest	Verv	D&A	Wapen	GSM	Vtg
4Nov				20.9	0.6	1							2				3			1		
5Nov				115.1									1		137	125	3	2				
8Nov																		1				2
10Nov		0.6		6.4									1							1		
11Nov	6.9		1.5	21.1	5.3								2				1			1		
16Nov				0.2									1									
22Nov				2.7																		
24Nov				59.7	19.6	1.5												1		2		
25Nov				5.6	182.7										587	1450						
28Nov		5.5	2.9	21.7	4.5										167							4

December 2017													
Naam actie	Datum	# Acties	Fed Acties	Arrestaties	Bestuurlijk	Vattingen	Geseinden	PV	EVPV	RIR	GAS	VSGB	VZ
STROP	1Dec	1		0	0	3	1	3	2	2	0	0	3
STROP	2Dec	1		0	0	7	2	3	6	0	0	0	4
STROP	3Dec	1		0	0	4	2	3	3	1	1	0	1
STROP	5Dec	1		1	0	10	0	6	7	2	1	0	3
goliath	7Dec		1	0	0	8	3	7	5	5	0	0	7
STROP	14Dec	1		0	1	5	0	1	4	3	2	0	3
STROP	15Dec	1		1	0	10	1	5	7	5	2	0	1
STROP	16Dec	1		0	0	8	3	6	5	7	1	0	17
STROP	23Dec	1		4	0	7	2	20	4	1	0	0	5

Inbeslagnames																						
Datum	Hero	Coca	Speed	Mari	Hasj	XTC	KHAT	LSD	KHETA	PADDO	Anna	MDMA	And	Mat	Boete(b)	Geld	Gest	Verv	D&A	Wapen	GSM	Vtg
1Dec				17.8												196						
2Dec		6.2		5.2												521						
3Dec		0.5		4																		
5Dec	2.3			88	6.1								1				1					
7Dec		2.6		3.9									1				1			2		
14Dec				2.7	4.6								1					1				
15Dec			1	6.5		1							1		139					2		
16Dec				5.6											53		1					
23Dec				4.8	50	1										17895						3

### 3.5. Slachtofferbejegening en Jeugd "

	jan	feb	maa	apr	mei	jun	jul	aug	sep	okt	nov	dec	totaal
<b>OVERLIJDEN</b>	<b>27</b>	<b>18</b>	<b>42</b>	<b>23</b>	<b>15</b>	<b>16</b>	<b>26</b>	<b>21</b>	<b>37</b>	<b>23</b>	<b>30</b>	<b>23</b>	<b>301</b>
natuurlijk overlijden	11	3	23	11	7	7	4	6	11	13	10	18	124
verdacht overlijden	6	3	11	4	4	4	17	4	10	8	4	3	78
verkeersongeval	1	1	0	4	2	1	1	0	0	1	2	0	13
zelfdoding	8	11	8	4	1	3	4	8	16	1	12	2	78
arbeidsongeval	0	0	0	0	0	1	0	1	0	0	1	0	3
ongeval	1	0	0	0	1	0	0	2	0	0	1	0	5
<b>ONMIDDELIJK LEVENSGEVAAR</b>	<b>0</b>	<b>0</b>	<b>5</b>	<b>4</b>	<b>3</b>	<b>1</b>	<b>5</b>	<b>4</b>	<b>3</b>	<b>3</b>	<b>4</b>	<b>5</b>	<b>37</b>
verkeersongeval	0	0	2	2	2	0	1	0	2	3	0	0	12
ongeval	0	0	2	2	0	0	1	2	1	0	4	2	14
arbeidsongeval	0	0	0	0	0	0	0	0	0	0	0	0	0
poging zelfdoding	0	0	1	0	1	0	3	2	0	0	0	2	9
poging doodslag	0	0	0	0	0	1	0	0	0	0	0	1	2
<b>INTRAFAMILIAAL GEWELD</b>	<b>0</b>	<b>0</b>	<b>8</b>	<b>8</b>	<b>7</b>	<b>10</b>	<b>0</b>	<b>5</b>	<b>5</b>	<b>10</b>	<b>8</b>	<b>5</b>	<b>66</b>
<b>Slagen en verwondingen</b>	<b>6</b>	<b>12</b>	<b>4</b>	<b>5</b>	<b>1</b>	<b>8</b>	<b>2</b>	<b>3</b>	<b>4</b>	<b>10</b>	<b>2</b>	<b>5</b>	<b>62</b>
<b>Partnergeweld</b>													
Door DMZ ontvangen dossiers via dagrapport (inclusief aanmeldingsfiche) of in bijstand gevraagd	96	62	69	90	89	85	120	77	89	100	87	86	1050
Aantal verontrustende dossiers, door DMZ gecontacteerd	9	2	4	2	1	2	3	5	1	6	6	8	49
Aantal ernstige dossiers, overgemaakt aan WD voor hercontactname	16	9	24	8	13	9	14	13	6	14	9	4	139
Aantal minder ernstige dossiers door DMZ opgevolgd	12	16	13	32	27	37	45	22	39	35	35	25	338
Aantal dossiers dat geen opvolging vereist	59	35	28	48	48	37	58	37	43	45	37	49	524
<b>ZEDEN</b>	<b>4</b>	<b>12</b>	<b>10</b>	<b>7</b>	<b>15</b>	<b>14</b>	<b>13</b>	<b>2</b>	<b>10</b>	<b>17</b>	<b>12</b>	<b>4</b>	<b>120</b>
verkrachting	4	6	5	4	11	9	8	1	5	6	1	3	63
aanranding op de eerbaarheid	0	6	5	3	4	5	5	0	5	7	11	1	52
exhibitionisme	0	0	0	0	0	0	0	1	0	4	0	0	5
<b>JEUGD (Exclusief 'spijbelaars: aangemelde dossiers vanuit de scholen')</b>	<b>23</b>	<b>23</b>	<b>30</b>	<b>28</b>	<b>53</b>	<b>39</b>	<b>15</b>	<b>19</b>	<b>35</b>	<b>35</b>	<b>27</b>	<b>15</b>	<b>342</b>
VOS	9	10	13	16	11	20	7	7	22	28	15	13	171
MOF	0	0	0	0	1	0	0	1	0	1	0	0	3
Spijbelars: aangemelde dossiers vanuit de scholen	18	10	9	13	31	7	2	0	3	2	6	5	106
Spijbelars: door DMZ opgevolgde dossiers	4	3	6	3	16	11	2	0	0	4	0	0	49
FO-project: aantal door parket goedgekeurde dossiers	5	7	1	7	15	3	6	4	6	1	6	0	61
Zeden	5	3	10	2	10	5	0	7	7	5	2	2	58
<b>BEDREIGINGEN</b>	<b>22</b>	<b>7</b>	<b>14</b>	<b>11</b>	<b>10</b>	<b>18</b>	<b>16</b>	<b>15</b>	<b>17</b>	<b>21</b>	<b>17</b>	<b>9</b>	<b>177</b>
bedreigingen	9	5	10	3	6	8	7	8	12	6	15	5	94
stalking	9	1	4	3	2	10	4	4	3	11	1	2	54
tele alarm	0	1	0	5	2	0	4	3	1	0	0	2	18
cyberpesten	4	0	0	0	0	0	1	0	1	4	1	0	11
<b>DIEFSTAL</b>	<b>12</b>	<b>13</b>	<b>8</b>	<b>1</b>	<b>4</b>	<b>4</b>	<b>4</b>	<b>3</b>	<b>0</b>	<b>8</b>	<b>3</b>	<b>12</b>	<b>72</b>
diefstal	9	11	7	1	4	4	4	2	0	5	3	12	62
homejacking	0	0	0	0	0	0	0	0	0	0	0	0	0
carjacking	0	0	0	0	0	0	0	0	0	1	0	0	1
hold up	3	2	1	0	0	0	0	1	0	2	0	0	9
tigerkidnapping	0	0	0	0	0	0	0	0	0	0	0	0	0
<b>Inbraak</b>	<b>4</b>	<b>2</b>	<b>1</b>	<b>0</b>	<b>3</b>	<b>1</b>	<b>4</b>	<b>4</b>	<b>4</b>	<b>5</b>	<b>5</b>	<b>2</b>	<b>35</b>
<b>Gijzeling</b>	<b>0</b>	<b>0</b>	<b>0</b>	<b>0</b>	<b>2</b>	<b>1</b>	<b>1</b>	<b>0</b>	<b>1</b>	<b>0</b>	<b>0</b>	<b>1</b>	<b>6</b>
<b>PSYCHISCH PROBLEEM</b>	<b>23</b>	<b>10</b>	<b>15</b>	<b>17</b>	<b>18</b>	<b>6</b>	<b>12</b>	<b>14</b>	<b>11</b>	<b>28</b>	<b>12</b>	<b>8</b>	<b>174</b>
psychisch probleem	18	10	9	10	7	5	10	9	6	21	11	5	121
gedwongen opname	3	0	1	4	0	0	1	1	0	2	0	3	15
vrijwillige opname	1	0	2	0	1	0	1	0	2	2	0	0	9
ambulant	0	0	0	2	1	0	0	1	0	0	0	0	4
azis	1	0	1	0	1	1	0	0	1	1	0	0	6
poging zelfdoding	0	0	2	1	8	0	0	3	2	2	1	0	19
<b>WONEN</b>	<b>14</b>	<b>5</b>	<b>9</b>	<b>9</b>	<b>4</b>	<b>1</b>	<b>10</b>	<b>2</b>	<b>5</b>	<b>3</b>	<b>3</b>	<b>4</b>	<b>69</b>
brand	8	4	2	7	1	1	6	1	2	2	1	0	35
dakloos	6	0	5	0	1	0	1	0	0	0	1	4	18
uithuiszetting	0	1	2	1	1	0	3	0	3	1	1	0	13
onbewoonbaar	0	0	0	1	1	0	0	1	0	0	0	0	3
<b>SOCIALE HULPVERLENING</b>	<b>15</b>	<b>13</b>	<b>19</b>	<b>6</b>	<b>10</b>	<b>10</b>	<b>9</b>	<b>8</b>	<b>11</b>	<b>13</b>	<b>8</b>	<b>12</b>	<b>134</b>
<b>DISCRIMINATIE</b>	<b>0</b>	<b>0</b>	<b>4</b>	<b>0</b>	<b>0</b>	<b>2</b>	<b>0</b>	<b>4</b>	<b>0</b>	<b>0</b>	<b>0</b>	<b>0</b>	<b>10</b>
discriminatie	0	0	0	0	0	0	0	0	0	0	0	0	0
racisme	0	0	1	0	0	0	0	0	0	0	0	0	1
homofobie	0	0	3	0	0	2	0	3	0	0	0	0	8
transfobie	0	0	0	0	0	0	0	1	0	0	0	0	1
<b>VREEMDELINGENWETGEVING</b>	<b>2</b>	<b>1</b>	<b>1</b>	<b>0</b>	<b>0</b>	<b>0</b>	<b>0</b>	<b>0</b>	<b>0</b>	<b>0</b>	<b>0</b>	<b>0</b>	<b>4</b>

	jan	feb	maa	apr	mei	jun	jul	aug	sep	okt	nov	dec	totaal
<b>VERDWIJNINGEN</b>	5	0	3	3	2	4	0	3	2	0	2	2	26
minderjarigen	4	0	1	1	0	4	0	1	0	0	2	0	13
protocol dwaalouderen	0	0	0	0	0	0	0	0	0	0	0	0	0
meerderjarigen	1	0	2	2	2	0	0	2	2	0	0	2	13
<b>AMOK/NIP</b>	0	0	0	0	0	0	0	0	0	0	0	0	0
<b>VERKEER</b>	0	2	3	0	3	1	1	0	3	4	7	4	28
verkeersongeval	0	2	3	0	3	1	0	0	3	4	7	2	25
verkeersagressie	0	0	0	0	0	0	1	0	0	0	0	2	3
<b>OPLICHTING</b>	0	0	0	2	0	3	0	0	1	0	1	0	7
afpersing	0	0	0	2	0	2	0	0	0	0	0	0	4
internetfraude	0	0	0	0	0	0	0	0	0	0	0	0	0
ouderen mishandeling	0	0	0	0	0	1	0	0	1	0	1	0	3



### 3.6. Aanbod stalking-alarm "


 Stalkingalarm	jan	feb	maa	apr	mei	jun	jul	aug	sep	okt	nov	dec
Aangesloten slachtoffers	13	12	14	10	12	11	11	12	9	8	7	8

### 3.7. Personeelsevolutie "

	jan	feb	maa	apr	mei	jun	jul	aug	sep	okt	nov	dec
<b>A. POLITIEPERSENEEL</b>												
<b>* A 1: politiepersoneel binnen het kader</b>												
<b>Formatie</b>	1172	1172	1172	1172	1172	1172	1172	1172	1172	1172	1172	1172
<b>Effectief in dienst</b>	1042	1044	1047	1045	1049	1046	1046	1044	1040	1040	1057	1058
<i>voltijds</i>	967	974	982	980	982	978	982	984	979	977	993	995
<i>halftijds</i>	4	4	4	4	5	6	3	3	2	5	3	2
<i>vier/vijfde</i>	71	66	61	61	62	62	61	57	59	58	61	61
<i>waarvan langdurig ziek</i>	18	25	26	24	27	28	24	24	27	23	27	37
<i>waarvan in dienst met FGB</i>	102	109	114	120	120	128	127	121	120	116	114	120
<b>Aantal afwezig</b>	29	29	29	29	29	31	33	34	37	35	35	39
<i>non-activiteit voorafgaand aan pensioen</i>	10	10	10	10	11	12	12	13	13	12	13	14
<i>gedetacheerd</i>	12	12	12	12	12	13	12	12	12	13	13	13
<i>afw. om pers. aangelegenheden</i>	6	6	6	6	5	5	8	7	10	8	7	8
<i>definitief ongeschikt</i>	1	1	1	1	1	1	1	2	2	2	2	4
<b>Totaal politiepersoneelsleden binnen het kader</b>	1071	1073	1076	1074	1078	1077	1079	1078	1077	1075	1092	1097
<b>Tekort op kader (= ten opzichte van 1172)</b>	-101	-99	-96	-98	-94	-95	-93	-94	-95	-97	-80	-75
<b>* A 2: politiepersoneel gedetacheerd van GRG naar Politiezone Gent</b>												
<i>voltijds</i>	6	6	5	3	3	3	3	2	2	2	2	5
<b>* Totaal politiepersoneel (A1 + A2)</b>	1077	1079	1081	1077	1081	1080	1082	1080	1079	1077	1094	1102
<b>In- en uitstroom politiepersoneel (cfr evolutie 'tekort op kader')</b>	0	0	0	0	0	0	0	0	0	0	0	0
<i>IN dienst via rechtstreekse werving</i>	0	0	0	0	0	0	0	0	0	0	0	0
* <i>IN dienst - via art 3-BIS / Prioritaire toelating</i>	0	0	0	0	0	0	0	0	0	0	0	0
* <i>In dienst via externe aanwerving</i>	0	0	0	0	0	0	0	0	0	0	0	0
* <i>IN dienst via mobiliteit</i>	6	3	1	1	6	0	4	2	8	1	20	7
* <i>In dienst (na einde detachering - benoeming pz Gent)</i>	3	0	2	0	0	0	0	0	0	0	0	0
* <i>IN dienst - na (federale) opleiding</i>	0	0	0	0	0	0	0	0	0	0	0	0
* <i>IN dienst - andere</i>	0	0	0	0	0	0	0	0	0	0	0	0
* <i>Uit dienst via mobiliteit</i>	3	0	0	0	2	0	1	1	6	0	0	0
* <i>Uit dienst wegens lich. ongeschiktheid</i>	0	0	0	0	0	0	0	0	0	0	0	0
* <i>Uit dienst door sociale promotie</i>	0	0	0	0	0	0	0	0	0	0	0	0
* <i>Uit dienst - ontslag van ambtswege</i>	0	0	0	0	0	0	0	0	0	0	0	0
* <i>Uit dienst - ontslag</i>	0	0	0	0	0	0	0	0	0	0	1	0
* <i>Uit dienst - op ruststelling</i>	3	1	0	3	0	1	1	0	5	3	1	2
* <i>Uit dienst - halftijdse op pensioenstelling</i>	0	0	0	0	0	0	0	0	0	0	0	0
* <i>Uit dienst - ifv federale opl. tot inp, hinp, officier of specialisatie</i>	0	0	0	0	0	0	0	0	0	0	0	0
* <i>Uit dienst - na slagen opleiding Hinp</i>	0	0	0	0	0	0	0	0	0	0	0	0
* <i>Uit dienst - na slagen opleiding inp</i>	0	0	0	0	0	0	0	0	0	0	0	0
* <i>Uit dienst - overlijden</i>	0	0	0	0	0	0	0	0	0	0	0	0
* <i>Uit dienst: andere</i>	0	0	0	0	0	0	0	0	0	0	0	0

	jan	feb	maa	apr	mei	jun	jul	aug	sep	okt	nov	dec
<b>B. BURGERPERSONEEL</b>												
<b>* B 1: calog (binnen het kader)</b>												
<b>Formatie</b>	<b>237</b>	<b>237</b>	<b>237</b>	<b>237</b>	<b>237</b>	<b>237</b>	<b>237</b>	<b>237</b>	<b>237</b>	<b>237</b>	<b>237</b>	<b>237</b>
<b>Effectief in dienst</b>	<b>193</b>	<b>193</b>	<b>193</b>	<b>191</b>	<b>193</b>	<b>192</b>	<b>193</b>	<b>192</b>	<b>194</b>	<b>196</b>	<b>198</b>	<b>197</b>
<i>voltijds</i>	151	154	154	151	153	153	153	150	155	158	160	159
<i>halftijds</i>	7	8	9	8	8	7	7	8	9	8	7	7
<i>vier/vijfde</i>	35	31	30	32	32	32	33	34	30	30	31	31
<i>waarvan langdurig ziek</i>	9	8	10	13	11	4	10	14	12	11	12	16
<i>waarvan effectief in dienst met FGB</i>	5	7	5	4	6	6	6	8	8	8	7	4
<b>Aantal afwezigen</b>	<b>5</b>	<b>5</b>	<b>5</b>	<b>5</b>	<b>4</b>	<b>4</b>	<b>4</b>	<b>6</b>	<b>6</b>	<b>5</b>	<b>5</b>	<b>5</b>
<i>gedetacheerd</i>	3	3	3	3	3	3	3	3	3	3	3	3
<i>afw. om pers. aangelegenheden</i>	1	1	1	1	1	1	1	1	1	1	1	1
<i>(definitief) ongeschikt</i>	1	1	1	1	0	0	0	2	2	1	1	1
<b>Totaal calog</b>	<b>198</b>	<b>198</b>	<b>198</b>	<b>196</b>	<b>197</b>	<b>196</b>	<b>197</b>	<b>198</b>	<b>200</b>	<b>201</b>	<b>203</b>	<b>202</b>
<b>Tekort op calogkader</b>	<b>-39</b>	<b>-39</b>	<b>-39</b>	<b>-41</b>	<b>-40</b>	<b>-41</b>	<b>-40</b>	<b>-39</b>	<b>-37</b>	<b>-36</b>	<b>-34</b>	<b>-35</b>
<b>* B 2: buiten kader</b>												
<b>Effectief in dienst</b>	<b>7</b>	<b>7</b>	<b>7</b>	<b>7</b>	<b>7</b>	<b>7</b>	<b>7</b>	<b>9</b>	<b>9</b>	<b>9</b>	<b>9</b>	<b>7</b>
<i>Strategisch veiligheids- en preventieplan</i>	3	3	3	3	3	3	3	3	3	3	3	3
<i>contractuelen</i>	4	4	4	4	4	4	4	6	6	6	6	4
<i>waarvan effectief in dienst met FGB</i>	0	0	0	0	0	0	0	0	0	0	0	0
<i>langdurig ziek</i>	0	0	0	0	0	0	0	0	0	0	0	0
<b>Aantal afwezigen</b>	<b>0</b>	<b>0</b>	<b>0</b>	<b>0</b>	<b>0</b>	<b>0</b>	<b>0</b>	<b>0</b>	<b>0</b>	<b>0</b>	<b>0</b>	<b>0</b>
<i>gedetacheerd</i>	0	0	0	0	0	0	0	0	0	0	0	0
<i>afw. om pers. aangelegenheden</i>	0	0	0	0	0	0	0	0	0	0	0	0
<b>Totaal buiten kader</b>	<b>7</b>	<b>7</b>	<b>7</b>	<b>7</b>	<b>7</b>	<b>7</b>	<b>7</b>	<b>9</b>	<b>9</b>	<b>9</b>	<b>9</b>	<b>7</b>
<b>* Totaal burgerpersoneel (B1 + B2)</b>	<b>205</b>	<b>205</b>	<b>205</b>	<b>203</b>	<b>204</b>	<b>203</b>	<b>204</b>	<b>207</b>	<b>209</b>	<b>210</b>	<b>212</b>	<b>209</b>
<b>In- en uitstroom (cfr evolutie 'totaal burgerpersoneel')</b>	<b>0</b>	<b>0</b>	<b>0</b>	<b>0</b>	<b>0</b>	<b>0</b>	<b>0</b>	<b>0</b>	<b>0</b>	<b>0</b>	<b>0</b>	<b>0</b>
<i>* IN dienst via externe aanwerving</i>	1	1	0	0	1	0	1	1	1	0	2	0
<i>* IN dienst via mobiliteit</i>	2	0	0	0	0	0	0	0	2	0	0	0
<i>* IN dienst via wederindienstneming</i>	0	0	0	0	0	0	0	0	0	0	0	0
<i>* IN dienst buiten kader (militairen, stad gent...)</i>	0	0	0	0	0	0	0	0	0	0	0	0
<i>* IN dienst Strategisch Veiligheidsplan</i>	0	0	0	0	0	0	0	0	0	0	0	0
<i>* UIT dienst via mobiliteit</i>	0	0	0	0	0	0	0	0	1	0	0	0
<i>* UIT dienst via geschiktheidscommissie</i>	0	0	0	0	0	0	0	0	0	0	0	0
<i>* UIT dienst - ontslag van ambtswege</i>	0	0	0	0	0	0	0	0	0	0	0	0
<i>* UIT dienst - ontslag op eigen verzoek</i>	1	0	0	0	0	0	0	0	0	0	0	0
<i>* UIT dienst buiten kader (militairen, stad gent...)</i>	0	0	0	0	0	0	0	0	0	0	0	0
<i>* UIT dienst - ifv officierenopleiding</i>	0	0	0	0	0	0	0	0	0	0	0	0
<i>* UIT dienst - opschorting/einde contract</i>	0	0	0	0	0	0	0	0	0	0	0	0
<i>* UIT dienst - op ruststelling</i>	0	1	0	2	0	1	0	0	0	3	0	2
<i>* UIT dienst - overlijden</i>	0	0	0	0	0	0	0	0	0	0	0	0
<i>* UIT dienst militairen</i>	0	0	0	0	0	0	0	0	0	0	0	0
<b>C. ALGEMEEN TOTAAL PERSONEEL IN DIENST (politie + burger)</b>	<b>1282</b>	<b>1284</b>	<b>1286</b>	<b>1280</b>	<b>1285</b>	<b>1283</b>	<b>1286</b>	<b>1287</b>	<b>1288</b>	<b>1287</b>	<b>1306</b>	<b>1311</b>
<i>Inclusief GRG personeel dat gedetacheerd is naar politiezone Gent</i>	6	6	5	3	3	3	3	2	2	2	2	5

### 3.8. Arbeidsongevallen "

 jan feb maa apr mei jun jul aug sep okt nov dec totaal														
<b>Arbeidsongevallen</b>														
Aantal	9	17	13	17	20	21	9	12	33	15	15	21	202	