

20 TIPS TER PREVENTIE VAN CARJACKING



CARJACKING

OVERVALT JE NIET ZOMAAR!





WEES OP UW HOEDE
VOOR UW EIGEN
VEILIGHEID

20 TIPS TER PREVENTIE VAN CARJACKING

1

Hou een kopie van uw boord- en identiteitsdocumenten bij u alsook een foto van het voertuig om een exacte beschrijving te kunnen geven van uw voertuig in geval van carjacking. Bewaar dit samen met de factuur van aankoop.



2

Vul de **signaleringsfiche** van uw wagen in en bewaar deze zorgvuldig. Deze fiche kan worden verkregen in uw gemeente, via de internetsite van de federale politie en het VSP en in de stations voor technische controle. Indien uw wagen gestolen is, neem dit document dan mee om aangifte te doen bij de

politiediensten. Deze fiche is een waardevolle geheugensteun, **onderschat het belang er dus niet van!** Bij verkoop van uw voertuig dient deze identificatiefiche aan de nieuwe eigenaar te worden overhandigd, die een nieuw formulier kan ophalen bij de bevoegde politionele overheden. Bij eventuele wijzigingen aan uw wagen, brengt u de nodige aanpassingen op de identificatiefiche aan.

3

Breng het merk van uw anti-diefstalsysteem niet op uw wagen aan.



4

Bevestig de sleutels van uw wagen en uw woning nooit aan dezelfde sleutelhanger. Laat uw reservesleutels niet achter in de wagen.

5

Als u naar uw wagen gaat, zorg dan dat u de sleutels op zak hebt (niet in de hand want zo toont u eventuele daders dat u uw wagen gaat openen) en **controleer of er geen verdachte persoon in de buurt van uw voertuig is.**

Indien een verdachte persoon of een groep verdachte personen in de buurt van uw wagen zijn ga dan niet naar uw wagen, maar keer terug naar het bureau, ga in een winkel binnen of ga naar een drukbezochte plaats.

Indien de dader/s nog altijd aanwezig is/zijn als u terugkomt, bel dan de politiediensten.



6

Sluit uw deuren nadat u in de wagen bent ingestapt. Wanneer u eenmaal tegen een redelijke snelheid rijdt, kan u de deuren terug ontgrendelen. Wanneer u echter terug met een trage snelheid gaat rijden (bvb. in de stadskern waar u regelmatig moet stoppen) of wanneer u stilstaat voor een rood licht, maak ze dan terug vast.



7

Hou indien mogelijk **voldoende afstand** om te kunnen manoeuvreren.

8

Breng uw wagen **nooit te dicht tot stilstand, bij een voertuig** dat de weg blokkeert.

9

Blijf bij een botsing in uw wagen en wacht tot de eigenaar van de andere wagen tot bij u komt. Doe het raam half open zodat u kan praten met de andere persoon. Indien de situatie u verdacht lijkt, verlaat uw wagen dan niet en verwittig de politiediensten met uw GSM. Bij gebrek aan een GSM, zet de knipperlichten aan, claxonneer en activeer indien mogelijk de sirene van uw alarmsysteem.



10

Indien iemand een deur van uw voertuig probeert te openen, **claxonneer, zet de knipperlichten aan** en activeer indien mogelijk de sirene van uw alarmsysteem.

Kom niet met volle snelheid op een rood licht af, maar nader langzaam. Het licht zal misschien al groen zijn tegen de tijd dat u aankomt.

11

12

Vermijd om steeds via dezelfde weg naar huis te gaan. Zo geeft u aan eventuele daders geen informatie over uw gewoonten en vermijdt u dat deze daders een ideaal moment kunnen plannen om een carjacking te plegen.

13

Wanneer u naar huis gaat, **ga na of u niet wordt gevolgd** (door een wagen, motor,...). Indien dit wel het geval is, ga uw woning niet binnen, maar rijd een blokje om en zie of u nog steeds gevolgd wordt. Indien dit zo is, begeef u naar een politiecommissariaat en zorg ervoor dat u een zo

precies mogelijke beschrijving kan geven van het voertuig dat u achtervolgde en van de inzittenden (type wagen - merk - nummerplaat).



14

Zet de motor niet af als de situatie u niet normaal lijkt.



15

Als u een garage hebt, **plaats uw wagen in de garage** om niet de aandacht te trekken van potentiële dieven.

Sluit de garagedeur en de deuren van het voertuig en verwijder uw sleutels van het contact.

16

Voorzie een goede verlichting op de oprit van uw woning of, als u geen oprit hebt, parkeer uw wagen op een zo goed mogelijk verlichte plaats.



17

Lok geen mogelijke dader door uw **draagbare PC, diplomatenkoffertje, GSM** of andere **waardevolle voorwerpen** (boorddocumenten!!!!) in de wagen te laten liggen. **Vermijd ook deze in uw koffer te leggen**, carjackers liggen steeds op de loer!



18


Indien u **getuige** bent van een **car-jacking**, respecteer dan de slachtoffers door hen **hulp te bieden** eens ze beroofd zijn van hun voertuig. Breng ze vervolgens naar het dichtstbijzijnde politiecommissariaat en **leg een zo volledig mogelijke verklaring af** (beschrijving van de daders, hun voertuigen,...). Hou er rekening mee dat

carjacking niet alleen anderen overkomt; wees dus vooruitziend en verstandig; u wenst toch ook dat anderen voor u hetzelfde zouden doen, mocht u in een gelijkaardige situatie terechtkomen.

19

Indien u het slachtoffer wordt van car-jacking, **biedt dan geen weerstand** en **observeer** alle details van deze situatie, maar staar de dader niet aan teneinde een mogelijke escalatie van zijn gewelddadig gedrag te vermijden. Begeef u onmiddellijk naar een politiecommissariaat om de feiten aan te geven.





Verdedig uw
voertuig
nooit ten
koste van
uw leven of
probeer nooit
de dader/s
schrik aan te jagen.



EEN LEVEN IS
MEER WAARD DAN
EEN WAGEN!

IDENTIFICATIEFICHE VOERTUIG

BEVEILIG UW WAGEN TEGEN DIEFSTAL

Deze identificatiefiche heeft als doel de aangifte bij een politiedienst (via proces-verbaal) na een mogelijke diefstal of verdwijning van uw voertuig eenvoudiger te maken. Zo stijgt de kans dat het voertuig uiteindelijk wordt teruggevonden.

I. PERSOONLIJKE GEGEVENS

1. Naam: Voornaam:
2. Adres: straat nr. bus
postnummer: Gemeente:
3. Telefoonnummer: privé: . / / kantoor: . / /
4. Bent u de eerste eigenaar van de wagen? ja - nee
5. Het voertuig is ingeschreven bij de DIV op: . / /
met nummerplaat:
6. Verzekering: Maatschappij:
Polisnummer:
Verzekering afgesloten door:
Adres: straat: nr. bus
postnummer: Gemeente:
- Makelaar:
- Diefstalverzekering: ja - nee

II. GEGEVENS VOERTUIG

1. Aard: auto - bestelwagen - vrachtwagen - ander:
2. Merk: type: model:
3. Brandstof: diesel - benzine - gas - ander:
LPG-installatie merk:
Ontspanner nr.:
Tank nr.:

4. Kleur koetswerk:
5. Binnenbekleding: stof - leder - kunstleder
 kleur:
6. Aantal deuren: 2 - 3 - 4 - 5
7. Cilinderinhoud: cc
8. Chassisnummer:

--	--	--	--	--	--	--	--	--	--	--	--	--	--	--	--	--	--	--	--

III. UITRUSTING VAN DE WAGEN

1. Muziekinstallatie: ja - nee: Radio - Radiocassette - CD
 Merk:
 Serienummer:
 Antenne plaats: voor - achter - dak - in de ruit
2. Mobilfoon - GSM: ja - nee
 Merk : Type:
 Serienummer (imei):
 Telefoonnummer: /
3. Spoiler: ja - nee - voor - achter - zijkant
4. Schuifdak / klappdak: ja - nee 5. Getinte ruiten: ja - nee
6. Speciale velgen: ja - nee 7. Trekhaak: ja - nee
8. Brede banden: ja - nee 9. Centrale vergrendeling: ja - nee
10. Antidiefstalsysteem: ja - nee
11. Andere:

IV. ANDERE SPECIFIEKE KENMERKEN

1. Graveren autoruiten: ja - nee Op: ... / ... / ...
 Door:
 Gegraveerd nummer:

B						
---	--	--	--	--	--	--

 of:
2. Andere: (schade, zelfklevers,...)

U WENST MEER INFORMATIE
OVER CARJACKING:

SURF NAAR
www.vsp.p.fgov.be
www.polfed.be

EN VERGEET VOORAL NIET UW
IDENTIFICATIE FICHE VAN HET
VOERTUIG DEGELIJK IN TE VULLEN.



Een initiatief van het Vast Secretariaat voor Preventiebeleid.
Algemene Directie voor het veiligheids- en Preventiebeleid.
Federale Overheidsdienst Binnenlandse Zaken.