







Jaarcijfers 2021

Top 5 inbreuken

| | Feit | Aantal feiten | Tov 2020 | Trend tov gem. 5 jaar |
|---|---|---------------|----------|---|
| 1 | Corona – inbreuken | 204 | -713% | +11%  |
| 2 | Internetfraude (ruim) | 145 | - 10% | +38%  |
| 3 | Woninginbraken | 112 | -12,5% | -29%  |
| 4 | Vandalisme | 102 | -16% | - 15%  |
| 5 | Misdrijven tgn lichamelijke integriteit | 99 | -12% | -14%  |
| | Totaal aantal misdrijven | 1427 | -31% | -13%  |

Bron: ANG - criminaliteitsbarometer – afsluitingsdatum 27.03.2022

Eigendomsdelicten

112 woninginbraken, waarvan 41% pogingen



Hoeilaart: 39 feiten
Overijse: 73 feiten

- 11** inbraken in gebouwen
- 48** diefstallen uit voertuig
- 8** autodiefstallen
- 3** motodiefstallen
- 53** fietsdiefstallen

ICT criminaliteit

148 in ruime zin

84 in strikte zin

- 72** infomaticabedrog
- 23** phishing
- 16** betaalkaartfraude
- 11** hacking

Preventie & onderzoek

- 84** diefstalpreventie adviezen
- 80** herbezoeken door de wijkinspecteur
- 228** aanvragen afwezigheidstoezicht
- 350** ontradende patrouilles
- 87** buurtonderzoeken



Inzet ANPR

224 onderzochte diefstallen (ruim) via ANPR
waarvan **23%** een nuttige onderzoekspiste
in **5,8%** van deze feiten een link naar daders

Veilig verkeer



- 73** ongevallen lichamelijk letsel (-11% t.o.v. gem)
- 78** licht gewonden
- 6** zwaar gewonden
- 3** verkeersdoden
- 300** ongevallen stoffelijke schade (-3% t.o.v. gem)

824 inbreuken GSM

42 positieve drugstesten

1.312 gecontroleerde bestuurders alco/drugs; overtredingsgraad: **8,4 %**

Preventie & controles

154 inbreuken gordel/kinderzitje

6.617 geflitste chauffeurs overtredingsgraad: **6,8 %**