



Politie

JAARVERSLAG

2019 - 2020

Politiezone

Herent-Kortenberg



Veiligheid?

Samen zorgen we daarvoor!

INHOUDSTAFEL

VOORWOORD	4
DEEL 1: BESCHRIJVING VAN DE POLITIEZONE	5
DEEL 2: BESTUURSORGANEN	6
2.1. Het politiecollege	6
2.2. De politieraad	7
2.3. De zonale veiligheidsraad	8
DEEL 3: STRATEGIE EN BELEID	8
3.1. Missie, visie en waarden van de politiezone	8
3.2. Organogram	9
3.3. Zonaal veiligheidsplan 2014-2019	11
DEEL 4: DE KERNTAKEN VAN DE LOKALE POLITIE	12
4.1. Onthaal	12
4.2. Wijkwerking	13
4.3. Interventie	15
4.3.1. Interventies	15
4.3.2. Enkele specifieke interventies	18
4.4. Verkeer	18
4.4.1. Alcohol in het verkeer	18
4.4.2. Snelheid in het verkeer	20
4.4.3. Acties fietsverlichting	21
4.4.4. Overige verkeersinbreuken	21
4.5. Lokale recherche	22
4.6. Slachtofferbejegening	23
4.7. Handhaving openbare orde	23
4.7.1. Gehypothekeerde capaciteit	23
4.7.2. Inzet mobiele camera	24
4.8. Preventie	24
4.8.1. Afwezigheidstoezicht	24
4.8.2. Diefstalpreventief advies	25
4.8.3. Burenbemiddeling	25
DEEL 5: LOKALE (CRIMINALITEITS)CIJFERS	27
5.1. Verkeersongevallen	27
5.1.1. Verkeersongevallen grondgebied Herent	28
5.1.2. Verkeersongevallen grondgebied Kortenbergh	29
5.2. Diefstallen (inclusief pogingen)	30
5.2.1. Enkele cijfers	30
5.2.2. Oprichting van bijkomende buurtinformatienetwerken	33
5.3. Vrijheidsbenemingen	34
5.4. Overlast	35



5.4.1. Gemeentelijke administratieve sancties	35
5.4.2. Combitaks	36
5.5. Gesloten jeugdinstelling De Grubbe	37
DEEL 6: CONTROLE CORONAMAATREGELEN	38
DEEL 7: MEDEWERKERS	40
6.1. Samenstelling van het korps operationeel / CALog	40
6.2. Samenstelling van het korps naar leeftijd en geslacht	40
6.3. Afwezigheden en arbeidsongevallen	41
6.4. Klachten	42
6.5. Opleidingen	43
DEEL 8: MIDDELEN	43
7.1. Gewone dienst	44
7.2. Buitengewone dienst	45
DEEL 9: MAATSCHAPPIJ	46
8.1. HerKo op de sociale media	46
8.2. Stages	46



VOORWOORD

Beste lezer,

Op 14 maart 2020 ging onze maatschappij op slot. De wereld viel letterlijk stil en de vergelijking met oorlogstoestanden was nooit veraf. Een nieuw “normaal” werd in plaats gesteld en de politie werd in een rol geduwd die ze al lang niet meer gewoon was, de rol van zuivere handhaver.

Het werd een boeiende zoektocht waarbij alle zekerheden wegvielen en we meer dan ooit moesten terugvallen op logisch en gezond verstand. Het was ook een tijd waarin we onze korpscultuur en onze veerkracht tot het maximale dienden te strekken. En we slaagden in de opdracht.

Vandaag is het de omgekeerde beweging, terug naar het oude “normaal”. Maar willen we wel volledig terug? Moeten we niet de goede ervaringen uit de voorbije bijzonder periode vasthouden en hier mee aan de slag blijven gaan? Thuiswerk, werken op afstand, werken op afspraak, variabele werkuren, ... Er valt zeker iets voor te zeggen.

Dit is een bijzonder jaarverslag want het beslaat 2 jaren, 2019 en 2020. En er staan een paar opmerkelijke resultaten in! Ook daar zien we vaak de invloed van de voorbije crisis en vaak ook in gunstige zin!

Wat er ook van zij, HerKo blijft werken aan een verbeterde werking, zowel intern als extern. We blijven sleutelen aan een korpscultuur, aan mee-evolueren met de maatschappij met oog voor accenten en eigenheid.

Ik wens u heel veel (herwonnen) vrijheid en gezondheid, veel inzicht in het geluk van elke dag en veel leesgenot !

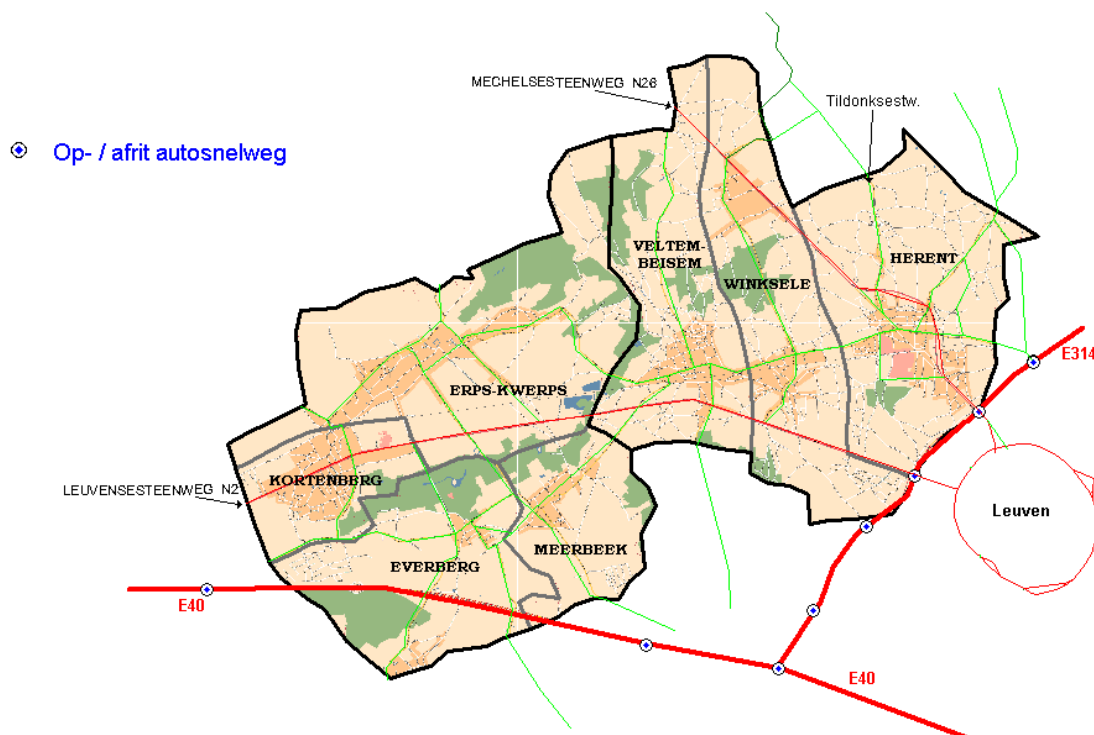
Walter Endels
Hoofdcommissaris
Korpschef HerKo



DEEL 1: Beschrijving van de politiezone

De politiezone HerKo werd opgericht op 1 januari 2002 en is een meergemeentezone bestaande uit twee gemeenten, met name Herent en Kortenberg. Het maakt deel uit van het gerechtelijk arrondissement Leuven. Het aantal inwoners in de politiezone bedroeg op 31 december 2020 42.473 (22.058 inwoners in de gemeente Herent en 20.415 in de gemeente Kortenberg).

HerKo situeert zich geografisch in de driehoek Leuven - Mechelen - Brussel en wordt gedeeltelijk omringd door de autosnelwegen E314 (aan de grenzen van de deelgemeenten Herent en Winksele) en E40 (doorkruist de deelgemeenten Everberg en Meerbeek). Het grondgebied van de zone wordt doorsneden door twee belangrijke gewestwegen: de N2 Leuven-Brussel en de N26 Leuven-Mechelen. Daarnaast worden beide gemeenten doorkruist door de hoge snelheidslijn Brussel-Keulen. Op het grondgebied van de zone bevinden zich vier opstapplaatsen voor de trein: Herent, Veltem-Beisem, Erps-Kwerps en Kortenberg.



DEEL 2: Bestuursorganen

Hoewel de politiezone wordt geleid door de korpschef, dienen bepaalde beslissingen genomen te worden door de bestuursorganen binnen de zone: het politiecollege, de politieraad en de zonale veiligheidsraad. We lichten ieder orgaan hieronder kort toe.

2.1. Het politiecollege

Omdat de politiezone HerKo een meergemeentezone is, worden de bevoegdheden van de schepencolleges van de gemeenten Herent en Kortenberg inzake organisatie en beheer van het korps uitgeoefend door het politiecollege. Sinds 1 januari 2019 beschikt de politiezone over een nieuw samengesteld politiecollege bestaande uit burgemeester Pollers van Herent, die momenteel voorzitter is van het politiecollege en van de politieraad, en burgemeester Thienpont van Kortenberg.



*Burgemeester Alexandra Thienpont en
burgemeester Astrid Pollers*

Dit bestuursorgaan is bevoegd om bepaalde beslissingen te nemen met betrekking tot personeelszaken, logistieke aangelegenheden en het financieel beheer van de zone. Beide burgemeesters zijn in hun gemeente de verantwoordelijke overheid inzake de bestuurlijke politie. Daarnaast wordt het college door de korpschef zoveel mogelijk geïnformeerd over allerlei aspecten betreffende de interne organisatie, de werking en de resultaten van het korps.

In 2020 heeft het politiecollege 22 keer vergaderd. De vergaderingen van het politiecollege zijn niet openbaar. De korpschef en de politiesecretaris nemen deel aan de vergaderingen van het politiecollege, maar zijn geen lid van het politiecollege.

2.2. De politieraad

De politieraad neemt een aantal bevoegdheden van de gemeenteraden van beide gemeenten over inzake de organisatie en het beheer van het korps. De belangrijkste hiervan hebben betrekking op personeel (onder andere goedkeuring van de personeelsformatie, vacantverklaringen van functies, aanwervingen en benoemingen) en financiën (onder andere goedkeuring van de jaarlijkse begroting en rekening). Daarnaast wordt ernaar gestreefd de politieraadsleden zo goed mogelijk in te lichten over de werking en de resultaten van de zone.

De politieraad vergadert ongeveer vijf keer per jaar, afwisselend in Herent en Kortenberg.

De vergaderingen van de politieraad zijn openbaar (met uitzondering van persoonsgebonden aangelegenheden).

De politieraad wordt evenredig samengesteld uit de leden van beide gemeenteraden en dit op basis van de bevolkingscijfers van beide gemeenten. De politieraad van HerKo is samengesteld uit 19 politieraadsleden: de burgemeesters, negen gemeenteraadsleden van Herent en acht gemeenteraadsleden van Kortenberg. Net als bij het politiecollege nemen de korpschef en de politiesecretaris deel aan de zittingen van de politieraad, maar maken zij er geen deel van uit.

Politieraadsleden Kortenberg

Alexandra Thienpont CD&V

René De Becker CD&V
Ann Vannerum CD&V
Gabriëla Langmans CD&V
Stefaan Ryckmans Open Vld
Mia Vandervelde Groen
Hans Vanhoof N-VA
Maarten Willems Open Vld
Wim Vangoidsenhoven NVA

Politieraadsleden Herent

Astrid Pollers N-VA

Hugo Coomans CD&V
Tom De Latte Open Vld
Tom Denon Herent 21
Kristin Lercangé CD&V
Griet Lissens Sp.a
Bart Michiels N-VA
Anneloes Vandenbroucke Groen
Machteld Vandevoorde NVA
Bieke Vanhellemont Groen

2.3. De zonale veiligheidsraad

De zonale veiligheidsraad heeft als voornaamste taak het voorbereiden, bespreken en evalueren van de uitvoering van het zonaal veiligheidsplan (en de hierbij horende actieplannen). Daarnaast staat ze in voor het bevorderen van een optimale coördinatie van de uitvoering van opdrachten van bestuurlijke en gerechtelijke politie. De zonale veiligheidsraad vergadert twee keer per jaar.

Het zonaal veiligheidsplan omvat onder meer de prioritaire opdrachten en doelstellingen alsook de wijze waarop deze zullen bereikt worden. Deze prioriteiten kan u terugvinden op p. 11 van dit jaarverslag.

Samenstelling van de zonale veiligheidsraad

- Burgemeesters
- (Substituut) procureur des Konings
- Korpschef
- Bestuurlijk directeur-coördinator van de coördinatie- en steundienst van de federale politie

Toegevoegde leden voor HerKo:

- Arrondissementscommissaris
- Gerechtelijk directeur van de federale gerechtelijke politie
- Stafleden HerKo (coördinatoren)

Deel 3: Strategie en beleid

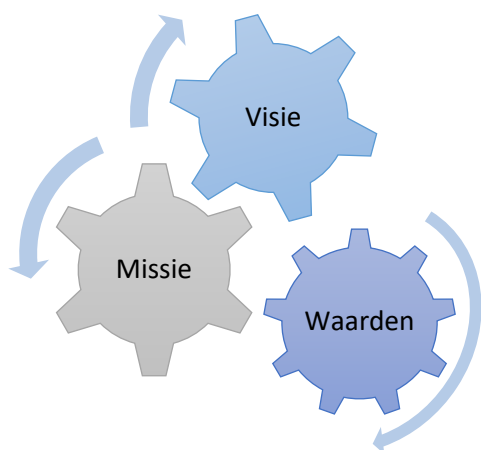
3.1. Missie, visie en waarden van de politiezone

Naar aanleiding van de opstelling van het nieuwe zonaal veiligheidsplan 2020-2025 werd ervoor gekozen om een grondige evaluatie van de missie, visie en waarden te organiseren. Deze oefening heeft geleid tot onderstaande nieuwe missie, visie en waarden die een leidraad vormen voor de werking van de politiezone: onze missie zegt wat we moeten doen als politiedienst, onze visie vertelt wat voor een organisatie we willen zijn en onze waarden zeggen wat we verwachten van iedere medewerker.

MISSIE

De lokale politie Herent-Kortenberg staat in voor een kwaliteitsvolle basispolitiezorg op haar grondgebied en levert op die manier in samenwerking met haar partners een bijdrage aan een veilige en leefbare samenleving.





KERNWAARDEN

Behulpzaamheid

Respect

Professionaliteit

Integriteit

Openheid

VISIE

De lokale politie Herent-Kortenberg streeft continu naar verbetering om een organisatie te zijn:

- *die gekenmerkt wordt door een positieve en motiverende werkomgeving, waarbij vertrouwen, openheid, menselijkheid, collegialiteit, opvolging en feedback, flexibiliteit, zelfstandigheid en zin voor initiatief centraal staan. Medewerkers worden waar mogelijk betrokken bij het beleid;*
- *die een professionele en efficiënte dienstverlening vooropstelt, gebaseerd op samenwerking en verantwoordelijkheid;*
- *die zichtbaar, bereikbaar en aanspreekbaar is;*
- *die over haar werking en resultaten transparant is naar medewerkers, burgers, partners en overheden*

De missie en visie van de politiezone HerKo uiten zich in de korps slogan: *“Veiligheid? Samen zorgen we daarvoor!”* Samen met de burger, samen met de bestuurlijke en gerechtelijke overheden, samen met alle partners en samen met al haar medewerkers streeft de lokale politie HerKo ernaar om Herent en Kortenberg veilig en leefbaar te houden.

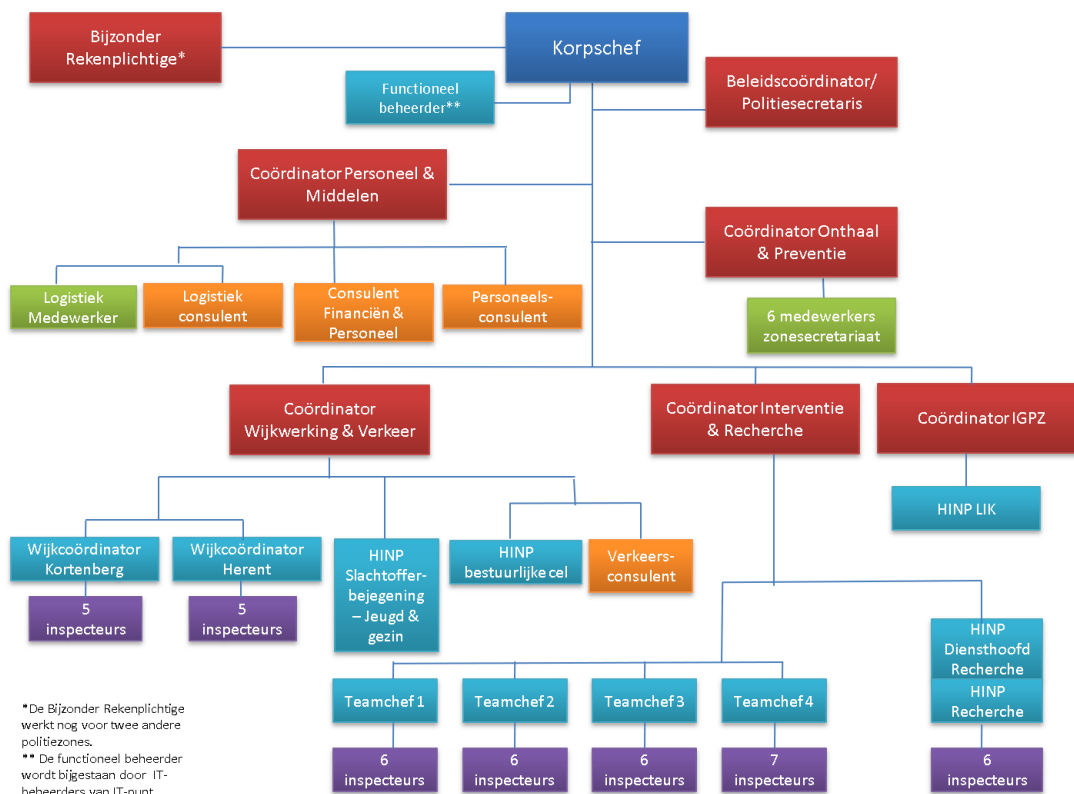
3.2. Organogram

Hieronder wordt het organogram van de politiezone HerKo weergegeven. Aan het hoofd van de organisatie bevindt zich de **korpschef**. Hij wordt bijgestaan door drie commissarissen (coördinatoren) en vier burgerpersoneelsleden niveau A (een bijzonder rekenplichtige, een coördinator Personeel & Middelen, een beleidscoördinator-politiesecretaris en een coördinator preventie en onthaal). Hij staat in voor de leiding, de organisatie, het beheer en de verdeling van de taken binnen het korps. Hij geeft leiding aan de functioneel beheerder die wordt bijgestaan door twee IT-beheerders van IT-punt.

De coördinator **Wijkwerking & Verkeer** staat aan het hoofd van de twee wijkdiensten (bestaande uit twee hoofdinspecteurs en tien inspecteurs), de hoofdinspecteur slachtofferbejegening - Jeugd & Gezin en de bestuurlijke cel. De bestuurlijke cel bestaat uit een verkeersconsulent en een hoofdinspecteur bestuurlijke cel. Aan de verkeersconsulent worden volgende opdrachten toegekend: analyse van verkeersgegevens, beheer van meettoestellen en snelheidsinformatieborden, voorbereiden van beleidsdossiers inzake verkeer, enz. De hoofdinspecteur bestuurlijke cel zorgt onder meer voor de opvolging van lokale evenementen en signalatievergunningen. De hoofdinspecteur slachtofferbejegening – Jeugd & Gezin ondersteunt, sensibiliseert en adviseert intern de medewerkers over slachtofferbejegening. Slachtoffers kunnen bij hem



terecht voor inlichtingen en doorverwijzing naar gespecialiseerde hulpverlening. Hij volgt ook dossiers m.b.t. problematische opvoedingssituaties op.



De coördinator **Interventie & Recherche** leidt de interventiedienst (vier hoofdinspecteurs en 25 inspecteurs) en de lokale recherche (twee hoofdinspecteurs en vier inspecteurs). De coördinator is eveneens het aanspreekpunt voor het Universitair Psychiatrisch Centrum Sint-Jozef en de gesloten jeugdinstelling De Grubbe.

De coördinator **IGPZ** (Informatiegestuurde Politiezorg) is onder meer verantwoordelijk voor de uitbouw van een Lokaal Informatiekruispunt (LIK), intern toezicht, APO (autonome politionele afhandeling) en de kwaliteitscontrole van de processen doorheen de hele organisatie. Hij geeft leiding aan de hoofdinspecteur LIK die onder meer zorgt voor de briefing en die de nodige initiatieven neemt voor een goede operationele infodoorstroming.

De **personeels-, financiële en logistieke dienst** wordt geleid door de coördinator Personeel & Middelen en wordt daarnaast bestaaf door vier medewerkers. De logistieke dienst, bestaande uit twee medewerkers, heeft als taak onder meer het logistiek beheer en het uitvoeren van kleine herstellingen. De personeelsconsulent is verantwoordelijk voor personeelszaken zoals behandeling van dossiers rond mobiliteit/selectie, behandeling van arbeidsongevallen, enz. Een consulente Financiën & Personeel ten slotte

geeft ondersteuning inzake personeelsmateries en staat de bijzonder rekenplichtige¹ bij. Deze laatste is verantwoordelijk voor het beheer van de uitgaven en ontvangsten van de politiezone en adviseert het bestuur inzake financiën.

De **beleidscoördinator-politiewaarnemer** is onder meer verantwoordelijk voor het uitwerken en evalueren van het zonaal veiligheidsplan en de actieplannen en voor de interne en externe communicatie van de politiezone. Zij bereidt de zittingen voor voor het politiecollege, de politieraad en de zonale veiligheidsraad en volgt de zittingen op.

De **coördinator preventie en onthaal** staat aan het hoofd van het zonesecretariaat (bestaande uit zes administratief bedienden). Het zonesecretariaat is onder meer verantwoordelijk voor de PV-administratie en de administratieve ondersteuning van het korps en staat mee in voor het onthaal in beide politiehuisen. De coördinator staat in voor de uitbouw en coördinatie van een vrijwilligersnetwerk inzake diefstalpreventief advies, burenbemiddeling en coördineert de goede werking van de buurtinformatienetwerken.

3.3. Zonaal veiligheidsplan 2020 - 2025

Sinds 2016 dient iedere politiezone niet langer iedere vier jaar, maar iedere zes jaar een zonaal veiligheidsplan op te stellen. Op deze manier is de duur van dit plan afgestemd op de gemeentelijke legislatuur. Het zonaal veiligheidsplan 2014-2017 werd bijgevolg verlengd tot eind 2019. In 2020 werd een nieuw zonaal veiligheidsplan opgesteld voor de periode van 2020 – 2025.

Hieronder vindt u een overzicht van alle prioriteiten opgenomen in het zonaal veiligheidsplan 2020 - 2025 van de politiezone Herent-Kortenberg.²

Prioriteiten zonaal veiligheidsplan 2020 – 2025

Wat betreft veiligheid en leefbaarheid:

- Inbraken en diefstallen
- Verkeersveiligheid
- Intrafamiliaal geweld
- Overlast

Wat betreft de interne werking van de politiezone:

- Interne communicatie
- Optimalisatie werkprocessen
- Integriteitsbeleid

Voor iedere prioriteit in het zonaal veiligheidsplan wordt jaarlijks een actieplan met te behalen doelstellingen uitgewerkt.

¹ De bijzonder rekenplichtige is voor één derde van haar werktijd gedetacheerd naar de politiezone HerKo.

² Het zonaal veiligheidsplan 2020 - 2025 van de politiezone HerKo kan u terugvinden op de website www.politieherko.be.

DEEL 4: De kerntaken van de lokale politie


Aan de lokale politiediensten werd de verantwoordelijkheid voor het verzorgen van de basispolitiezorg toegekend. Dit omvat alle opdrachten van bestuurlijke (openbare orde, verkeer,...) en gerechtelijke politie die nodig zijn voor het beheer van lokale gebeurtenissen en fenomenen die zich voordoen op het grondgebied van de politiezone. In het kader van deze basispolitiezorg dient de lokale politie zeven basisfunctionaliteiten te organiseren: onthaal, wijkwerking, interventie, lokale recherche, verkeer, slachtofferbejegening en handhaving openbare orde. In dit onderdeel van het jaarverslag bekijken we hoe de politiezone HerKo deze kerntaken vervult.

4.1. Onthaal

Binnen onze politiezone zijn er op twee locaties onthaalpunten ingericht: het politiehuis van Kortenberg en het politiehuis van Herent. Hier worden telefoons beantwoord, staat men bezoekers te woord en verwijst men hen, indien nodig, door naar de juiste instanties. Men kan bij het onthaal onder meer terecht voor:

- informatie
- het ophalen van attesten of administratieve documenten van politionele aard
- het neerleggen van klachten en aangiften

Aan het onthaal wordt u geholpen door een onthaalmedewerker en een inspecteur. Zowel de inspecteurs van de wijkdiensten als de inspecteurs van de interventiedienst worden ingezet voor deze beurtrol.



Sinds september 2020 werkt de politiezone met een aangiftesysteem op afspraak. Burgers kunnen zelf vooraf een afspraak maken via de website van de politiezone of door te bellen naar het algemeen nummer 016/85.34.00.

Sinds de start van het online afsprakensysteem op 1 september 2020 t.e.m. 31 december 2020 werden 570 afspraken in het systeem geregistreerd, waarvan 385 door een medewerker van de politiezone en 185 door de burger.

De contactgegevens en openingsuren voor beide politiehuisen vindt u op onze website www.politieherko.be.

Politie HerKo

Veiligheid? Samen zorgen we daarvoor!

Lokale politie Herent-Kortenberg

Een aangifte aan het onthaal? Maak steeds een afspraak!

Voordelen?

- Minder wachttijd
- Meer discrete
- Je weet op voorhand welke documenten je moet meebrengen

Hoe een afspraak maken?

- online via www.politieherko.be (beschikbaar vanaf 1 september)
- of bel tijdens de kantooruren naar 016/85.34.00

Let op: dringende politiehulp nodig? Bel steeds 101.

4.2. Wijkwerking

De politiezone HerKo heeft twee wijkdiensten, Herent en Kortenberg. Iedere wijkdienst omvat een aantal wijken, waaraan telkens één wijkinspecteur is toegewezen. Op de website van de politiezone - www.politieherko.be - kan iedere inwoner opzoeken wie zijn of haar wijkinspecteur is.

De taken van de wijkinspecteurs omvatten onder meer:

- uitvoeren van kantschriften
- controle van adreswijzigingen
- opsporen en verhelpen van kleine ontluikende conflicten in de wijk
- luisteren naar de klachten en de grieven van de bewoners en deze doorverwijzen naar de juiste diensten of zelf daadwerkelijk oplossingen aanbieden
- toezicht en aanwezigheid op wijkgebonden activiteiten (bv. buurtfeesten)
- uitvoeren van schooltoezicht
- herbezoek bij slachtoffers van een inbraak(poging)
- uitvoeren van afwezigheidstoezicht
- bijstand verlenen aan gerechtsdeurwaarders

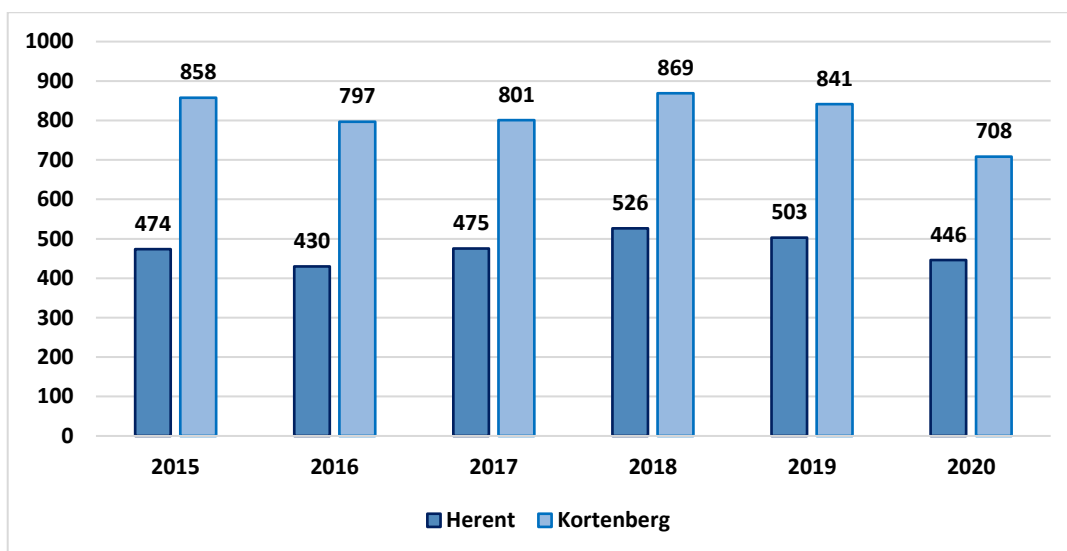


Tabel 1. Activiteiten per wijkdienst per jaar

	2017		2018		2019		2020	
	Herent	Kortenberg	Herent	Kortenberg	Herent	Kortenberg	Herent	Kortenberg
Aanvragen adreswijzigingen	1.142	1.178	1.247	1.123	1.383	762	1.282	1.050
Betekeningen gedwongen opname	0	72	0	64	0	47	0	57
HerCoSi	48	29	71	37	45	48	30	33

Tabel 1 bevat cijfergegevens over enkele specifieke taken die de wijkdiensten van Herent en Kortenberg uitvoeren, zoals het ter plaatse controleren van aanvragen voor adreswijzigingen en het uitvoeren van een hercontactname bij slachtoffers van een inbraak(poging), HerCoSi genaamd. Aangezien het Universitair Psychiatrisch Centrum Sint-Jozef zich in Kortenberg bevindt, is het betekenen van beslissingen tot gedwongen opname enkel een taak voor de wijkdienst Kortenberg.

Grafiek 1. Aantal kantschriften per wijkdienst per jaar



In grafiek 1 wordt het aantal kantschriften per wijkdienst voor de afgelopen zes jaar weergegeven. Kantschriften zijn schriftelijke opdrachten van het parket, jeugdrechter, onderzoeksrechter en andere gerechtelijke diensten of politiediensten. De uit te voeren opdrachten kunnen zeer verscheiden zijn, bv. verhoor van een verdachte of getuige of nazicht van de geleden schade. In 2020 bemerken we voor beide wijkdiensten een lichte daling van het aantal ontvangen kantschriften ten opzicht van het voorgaande jaar: voor de wijkdienst Herent gaat het over een daling van 11% en bij de wijkdienst Kortenberg over een daling van 15%.

4.3. Interventie

Het zijn de leden van de interventiedienst die de 24-uren permanentie verzekeren op het grondgebied van Herent en Kortenberg. Hun eerste opdracht bestaat erin om te reageren op elke oproep: verkeersongevallen, diefstallen, moeilijkheden tussen personen, uitgebroken dieren, verdachte situaties, De opdrachten voor de leden van de interventiedienst blijven echter niet beperkt tot het reageren op oproepen. Elke medewerker staat zelfstandig in voor de verdere afhandeling (verhoren, onderzoeken, tekenen van een schets van een verkeersongeval,...) en administratieve verwerking van bepaalde interventies. De interventie-inspecteurs worden daarnaast ook ingezet voor antidiefstalpatrouilles, alcoholacties, bemande flitscontroles, het onthaal in de politiehuizen, bijstand in het justitiepaleis van Leuven, enz.

4.3.1. Interventies

Op basis van de jaarlijkse statistieken van het Communicatie- en InformatieCentrum (CIC) Vlaams-Brabant, die de ploegen op het terrein aanstuurt en ondersteunt, geven we hieronder het aantal gebeurtenissen en het aantal gedispatchte gebeurtenissen (gebeurtenissen doorgegeven aan een ploeg op het terrein) weer. Deze meldingen kunnen zowel via de 101-centrale te Leuven (CIC), als via een rechtstreeks contact met onze zone (dispatch-N), ingebracht worden.



Tabel 2. Aantal (gedispatchte) gebeurtenissen per jaar

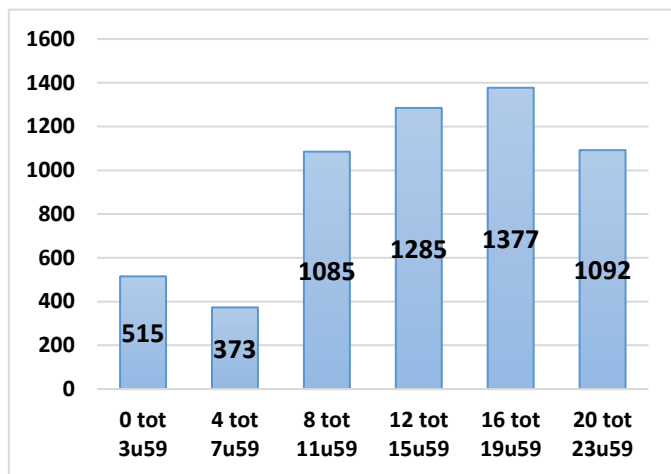
Jaartal	Categorie	
	Aantal gebeurtenissen ³	Aantal gedispatchte gebeurtenissen (interventies) ⁴
2014	9.351	5.198
2015	9.730	5.344
2016	9.240	5.098
2017	9.324	4.839
2018	9.600	5.057
2019	9.625	5.217
2020	9.478	5.728

In 2020 werden 5.728 interventies (een stijging van 8,9% in vergelijking met vorig jaar) uitgevoerd door de interventiedienst. Omgerekend betekent dit een gemiddelde van 16 interventies per dag. 5.436 (95%) interventies vonden plaats op het grondgebied van de politiezone. De overige 292 (5%) werden buiten de politiezone uitgevoerd (bijvoorbeeld wanneer een ploeg van een naburige zone bijstand nodig had).

³ Dit omvat alle gebeurtenissen die voor HerKo werden aangemaakt, zowel in het CIC, op een dispatch-S, op een dispatch-N of een MDT, met of zonder dispatching. Wanneer verschillende oproepen binnenkomen voor dezelfde gebeurtenis, worden al deze oproepen meegerekend. Een gebeurtenis kan onder meer aan een ploeg op het terrein doorgegeven worden, een afhandeling op het onthaal vereisen, uitgesteld worden in de tijd of doorgegeven worden aan een andere interne of externe dienst.

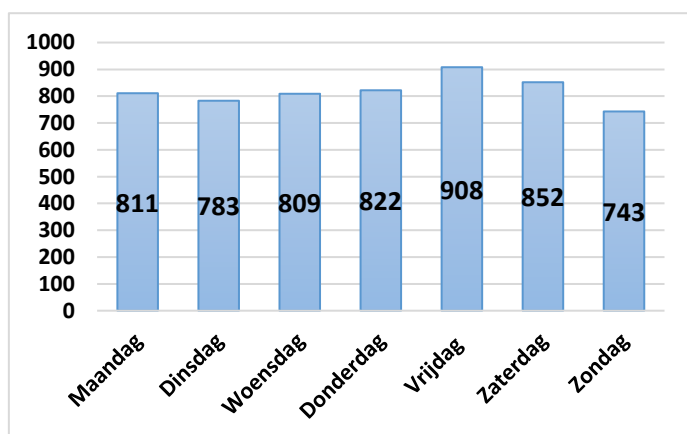
⁴ Dit omvat alle gebeurtenissen waarbij een ploeg van de eigen zone als eerste werd gedispatcht (en waarbij dus daadwerkelijk een tussenkomst van een interventieploeg heeft plaatsgevonden). Indien meerdere ploegen op de gebeurtenis worden gedispatcht, wordt dit maar als één dispatching geteld.

Grafiek 2. Aantal interventies volgens tijdstip in 2020



In 2020 piekte het aantal interventies tijdens de tijdsperiodes 12u tot 15u59 en tussen de tijdsperiode 16u tot 19u59. Tijdens het tijdsblok 4u tot 7u59 's ochtends werd het laagste aantal interventies geregistreerd.

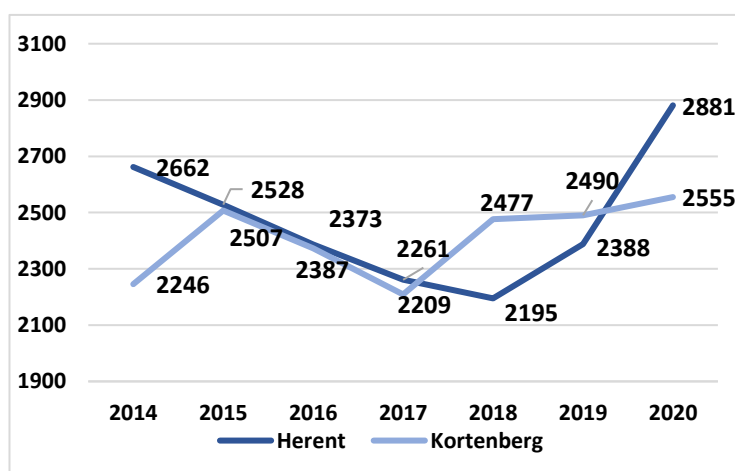
Grafiek 3. Aantal interventies per weekday in 2020



Indien we het aantal interventies per dag bekijken, dan vonden in 2020 de meeste interventies plaats op vrijdag en zaterdag. Zondag heeft het laagst aantal interventies.

Grafiek 4. Aantal interventies per gemeente per jaar

Grafiek 4 geeft het jaarlijkse aantal door HerKo uitgevoerde interventies weer per gemeente. In 2020 vond 50% van de interventies op het grondgebied van HerKo plaats te Herent en 45% te Kortenberg. Voor 5% van de interventies werd geen gemeente bepaald.



Onderstaande tabel geeft voor de meest voorkomende categorieën een overzicht van het aantal interventies van HerKo in 2019 en 2020, gerangschikt van het hoogste naar het laagste aantal op basis van het resultaat in 2020.

Top 5 interventies in 2020:

- 1) Geschillen/onenigheid tussen personen
- 2) Geluidshinder
- 3) Personen in noodsituaties (o.a. huiselijke geschillen)
- 4) Verdachte toestand, verdacht voertuig
- 5) Probleemsituaties personen (o.a. dronken personen, verdachte gedragingen van personen, ...)

De grootste procentuele stijging vinden we terug bij 'Federale wetgeving' (+98%). Hieronder vallen interventies die betrekking hebben op de controle inzake de coronamaatregelen (o.a. samenscholing). Daarnaast ook een grote procentuele stijging met 34% van het aantal interventies inzake geluidshinder. De grootste procentuele daling is merkbaar bij de categorieën 'diefstallen' (-24%), 'alarmmeldingen' (-27%) en beschadigingen aan goederen (-13%).

Tabel 3. Aantal interventies⁵ van HerKo per categorie per jaar

Categorie	Aantal 2019	Aantal 2020	Vershil
Geschillen tussen personen	384	409	+6%
Geluidshinder	244	369	+34%
Personen in noodsituaties (o.a. huiselijke moeilijkheden)	326	352	+7%
Verdachte toestand, verdacht voertuig	348	330	-5%
Probleemsituaties personen (o.a. dronken personen, verdachte gedragingen van personen, ...)	321	323	+1%
Federale wetgeving (o.a. samenscholing)	7	312	+98%
Verkeersinbreuken	333	301	-11%
Verkeersongevallen met stoffelijke schade	310	276	-12%
Verkeersveiligheid	241	212	-14%
Diefstallen	209	168	-24%
Onbeheerde dieren	156	150	-4%
Vlotheid verkeer	141	154	+8%
Alarmmeldingen	186	146	-27%
Politieele hulpverlening aan personen	123	139	+12%
Beschadigingen aan goederen	120	106	-13%

⁵ Het betreft alle interventies die door de lokale politie HerKo werden uitgevoerd, zowel op het grondgebied van HerKo als op het grondgebied van naburige politiezones. Enkel de grootste categorieën worden vermeld.



4.3.2. Enkele specifieke interventies⁶

Op het grondgebied van Kortenberg bevindt zich het Universitair Psychiatrisch Centrum Sint-Jozef, waarvoor in 2020 de politie van HerKo 142 keer werd opgeroepen voor een tussenkomst. In onderstaande tabel vindt u een overzicht van de redenen voor deze interventies. Het totaal aantal oproepen is met 11% verminderd in vergelijking met het vorige jaar. Het aantal verdwijningen is met 6% gestegen.

Tabel 4. Overzicht aantal oproepen bij het Psychiatrisch Centrum Sint-Jozef

Reden tussenkomst	Jaartal						
	2014	2015	2016	2017	2018	2019	2020
Verdwijning	41	59	69	75	79	72	77
Klacht/aangifte	0	0	2	0	0	0	0
Verlenen sterke hand	14	12	26	22	49	31	23
Begeleiding ziekenwagen / overbrenging	13	16	11	19	21	21	13
Zelfdoding (of poging)	6	2	0	10	2	8	5
Brand(alarm)	0	0	1	0	2	3	2
Overlast	2	0	0	1	1	0	0
Nodeloze oproep ⁷	-	-	-	20	14	4	4
Andere	3	21	14	8	9	21	18
Totaal	79	110	123	155	177	160	142

4.4. Verkeer

De politiezone HerKo heeft wegens haar beperkt aantal medewerkers geen aparte operationele verkeersdienst. Het controleren op bijvoorbeeld snelheid en alcohol in het verkeer en het vaststellen van verkeersongevallen wordt bijgevolg in hoofdzaak door de interventiedienst uitgevoerd. Het vaststellen van verkeersovertredingen is een taak van zowel de interventie-inspecteurs als de wijkinspecteurs.

4.4.1. Alcohol in het verkeer

Om de verkeersveiligheid te verhogen, voert de politiezone op regelmatige basis alcoholcontroles uit. Deze alcoholcontroles gebeuren zowel tijdens grote acties, naar aanleiding van een verkeersongeval als tijdens dagelijkse patrouilles.

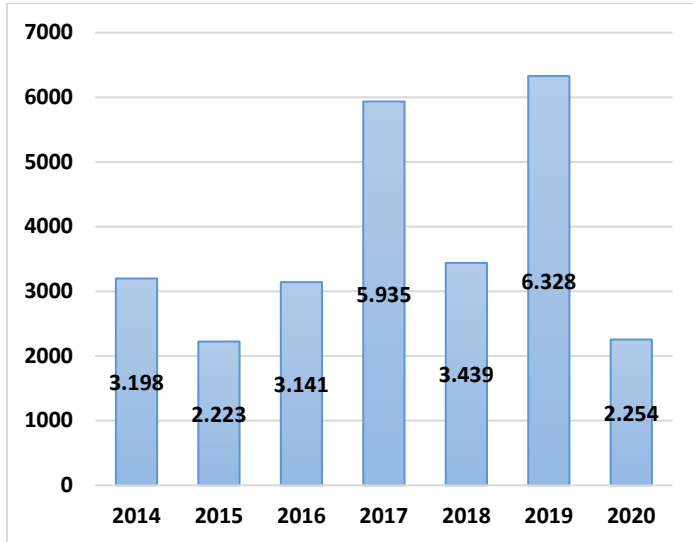


⁶ Gebaseerd op eigen tellingen.

⁷ Sinds 2017 wordt 'nodeloze oproepen' als een aparte categorie weerhouden. De jaren voordien was dit vervat in de categorie 'Andere'. Bij een nodeloze oproep was er meestal geen tussenkomst ter plaatse nodig van de politie.

Grafiek 5 geeft het aantal door HerKo afgenomen ademtesten per jaar weer. In 2020 werd van 2.254 bestuurders een ademtest afgenomen.

Grafiek 5. Aantal ademtesten per jaar afgenomen door HerKo



In 2020 vond circa 49% van het totale aantal opgelegde ademtesten door HerKo plaats via selectieve controles tijdens reguliere patrouilles (dus niet tijdens een grootschalige controleactie of naar aanleiding van een verkeersongeval).

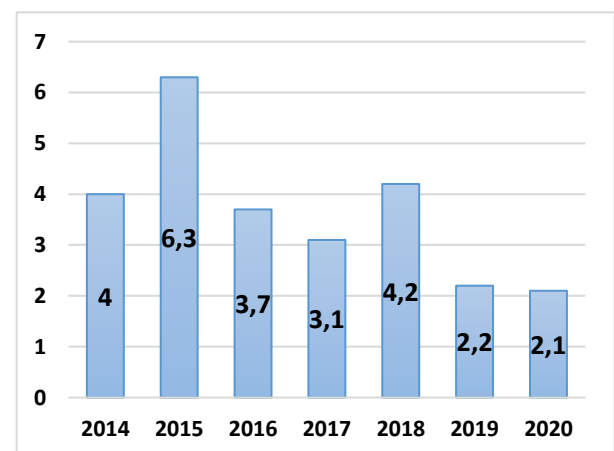
Elke bestuurder kan dus **op eender welk moment en op eender welke plaats** uit het verkeer gehaald worden en aan een ademtest onderworpen worden.

De veel gehoorde vraag wanneer en waar er enige actie of controle is, is hierdoor irrelevant. Bedoeling is namelijk altijd en overal de pakkans te vergroten.

In 2020 dienden we extra in te zetten op het controleren van de naleving van de covid-maatregelen (verplaatsingsverbod, samenscholingsverbod, sluiting van de handels- en horecazaken, ...). Er werden alcoholcontroles ingepland, maar in mindere mate dan de jaren voordien. Dit verklaart de afname van het aantal afgenomen ademtesten ten op zicht van het aantal afgenomen testen in 2019.

In grafiek 6 wordt per jaar het percentage positieve ademtesten vermeld. De positieve ademtesten omvatten alle ademtesten met een alcoholconcentratie van minstens 0,22 mg per liter uitgeademde lucht. In 2020 reed 2% van de gecontroleerde bestuurders onder invloed.

Grafiek 6. Percentage positieve ademtesten per jaar



Indien we het aantal positieve ademtesten meer in detail bekijken (namelijk uitgesplitst naar volgende categorieën: afgenomen tijdens een patrouille, naar aanleiding van een verkeersongeval of tijdens een alcoholactie), dan stellen we vast dat het hoogste percentage positieve ademtesten zich in de categorie ‘verkeersongeval’ bevindt.

Tabel 5. Positieve ademtesten per categorie

	Totaal aantal afgenomen ademtesten	Aantal positieve ademtesten	Percentage
Patrouilles	1.108	25	2,3
Verkeersongeval	205	9	4,3
Alcoholactie	941	14	1,5
Totaal	2.254	48	2,1

4.4.2. Snelheid in het verkeer

Overdreven snelheid in het verkeer wordt gecontroleerd via zowel bemande als onbemande controles. De vaststellingen van de vaste onbemande camera’s (flitspalen) betreffen naast snelheids-overtredingen ook roodlichtovertredingen. Onderstaande tabel geeft de resultaten van de bemande snelheidscontroles weer. In 2020 werden 270,2 flitsuren uitgevoerd, waarbij in totaal 67.106 voertuigen werden gecontroleerd. 8,2% van de gecontroleerde voertuigen was in overtreding.



Foto: Dirk Alaerts

Tabel 6. Overzicht resultaten bemande controles per jaar

Aantal	2014	2015	2016	2017	2018	2019	2020
Aantal flitsuren	159	193,5	116,5	290	83	127,1	270,2
Aantal gecontroleerde voertuigen	36.723	54.273	31.897	75.324	24.197	36.099	67.106
Aantal voertuigen in overtreding	2.459	3.241	2.132	7.002	1.807	2.419	5.495
Percentage voertuigen in overtreding	6,7%	6%	6,7%	9,3%	7,5%	6,7%	8,2%

4.4.3. Acties fietsverlichting

Tijdens de eindejaarsperiode 2020-2021 werden door de wijkdiensten verschillende controleacties inzake fietsverlichting georganiseerd. In totaal werden 204 fietsers gecontroleerd. 7 fietsers bevonden zich in overtreding. Voor 6 personen werd een PV opgesteld. 1 jongere tussen 12 en 16 jaar die in overtreding was, moest een opstel over verkeersveiligheid schrijven. Daarnaast waren er nog vier -12-jarigen niet in orde met hun fietsverlichting.



Tabel 7. Overzicht resultaten acties fietsverlichting per periode

	Aantal gecontroleerde fietsers	Aantal overtredingen	Percentage	Aantal jongeren uitgenodigd voor een verkeersklas
Winterperiode 2014-2015	451	49	10,9%	14
Winterperiode 2015-2016	501	28	5,6%	13
Winterperiode 2016-2017	563	19	3,4%	8
Winterperiode 2017-2018	368	15	4,1%	7 ⁸
Winterperiode 2018-2019	525	38	7,2%	14 ⁹
Winterperiode 2019-2020	703	9	1,3 %	6
Winterperiode 2020-2021	204	5	2,5 %	1 ¹⁰

4.4.4. Overige verkeersinbreuken

Er wordt niet enkel geverbaliseerd voor rijden onder invloed of overdreven snelheid, maar ook voor allerlei andere verkeersinbreuken. We vermelden hieronder het aantal opgestelde PV's voor het overtreden van de regels inzake parkeren, voor gsmgebruik achter het stuur en voor het niet dragen van de veiligheidsgordel. Omwille van corona-pandemie werden in 2020 minder verkeersacties georganiseerd gericht naar verkeersovertredingen. Er waren ook periodes waarin het enkel toegestaan was essentiële verplaatsingen te maken. Dit uit zich in een daling van het aantal PV's voor GSM-gebruik en het niet dragen van de veiligheidsgordel.

Wat parkeren betreft, wordt er door de politiezone (in het bijzonder door de wijkdiensten) bijzondere aandacht besteed aan parkeerinbreuken die voor hinder en/of gevaar zorgen voor kwetsbare weggebruikers. Door de corona-pandemie diende meer aandacht te gaan naar de controle op de naleving van de

⁸ In 2017 werd er geen verkeersklas georganiseerd. De betrokken jongeren dienden een verkeersopstel te schrijven.

⁹ In 2018 werd er geen verkeersklas georganiseerd. De betrokken jongeren dienden een verkeersopstel te schrijven.

¹⁰ In 2020 werd er geen verkeersklas georganiseerd. De betrokken jongeren dienden een verkeersopstel te schrijven.

coronamaatregelen en kon minder capaciteit voorzien worden voor controle op foutief parkeren, wat zich uit in een daling van het aantal PV's ten opzichte van 2019 (daling van 28%).

Tabel 8. Overzicht aantal PV's inzake verkeer per jaar

	2014	2015	2016	2017	2018	2019	2020
Foutief parkeren	692	439	896	1.072	1.254	909	656
Gebruik GSM achter het stuur	40	146	368	859	387	412	310
Niet dragen veiligheidsgordel	18	52	112	219	130	78	70

In Herent en Kortenberg worden overtredingen inzake stilstaan en parkeren en overtredingen betreffende de verkeersborden C3 (autoluwe zone) en F103 (voetgangerszone) (indien vastgesteld met automatisch werkende toestellen) gesanctioneerd met een Gemeentelijke Administratieve Sanctie (GAS). De GAS-PV's worden opgesteld door de politiezone en vervolgens afgehandeld door de GAS-ambtenaar van de stad Mechelen. Er gebeurt geen afhandeling meer door het parket. Binnen HerKo wordt het systeem van GAS bijgevolg niet enkel toegepast voor overlast (deze dossiers worden afgehandeld door de GAS-ambtenaar van de provincie Vlaams-Brabant), maar ook voor bepaalde verkeersinbreuken.

Begin 2016 werd door de gemeente Kortenberg in de Minneveldstraat te Kortenberg een ANPR-camera geplaatst om het respecteren van het verbod op doorgaand verkeer tijdens de ochtendspits (uitgezonderd vergunninghouders) te controleren. Voor bestuurders die zonder vergunning het verbod negeren, wordt een GAS-PV opgesteld. In 2020 werden 853 GAS-PV's opgesteld wegens het niet respecteren van het doorgangsverbod in de Minneveldstraat.



4.5. Lokale recherche

De lokale recherche van de politiezone HerKo bestaat uit twee hoofdinspecteurs en vier inspecteurs. Deze dienst staat in voor het verder onderzoeken van interventies of klachten die door hun aard of moeilijkheidsgraad een meer gespecialiseerde aanpak vragen, waarbij verdachten zijn aangehouden of die een langdurig onderzoek met zich meebrengen. Daarbij wordt nauw overleg gepleegd met diverse interne en externe partners (interventie, wijkdienst, labo wetenschappelijke en technische politie, federale gerechtelijke politie,...).



De recherche volgt eveneens in het oog springende fenomenen op zoals diefstallen, drugs, zedenfeiten, mensenhandel, financieel-economische misdrijven,...

In 2020 werden door de recherche van HerKo ongeveer 46 nieuwe onderzoeken (kleinschalige onderzoeken niet meegerekend) opgestart. De geopende onderzoeken hadden betrekking op feiten van kinderpornografie, verkrachting, diefstal, informaticabedrag, oplichting, schijnhuwelijk en drugshandel.

4.6. Slachtofferbejegening – Jeugd & gezin

De taak ‘slachtofferbejegening’ houdt in dat de politiediensten bijstand verlenen aan slachtoffers. Hierbij gaat bijzondere aandacht uit naar onder meer de eerste opvang, praktische bijstand en informatieverstrekking. Voor verdere opvang wordt de betrokkene doorverwezen naar gespecialiseerde diensten (slachtofferhulp,...). De politiezone HerKo beschikt over een hoofdinspecteur Slachtofferbejegening - Jeugd & Gezin die inzake slachtofferbejegening volgende taken heeft: coördinatie van deze functionaliteit in de politiezone conform de geldende richtlijnen, ondersteuning van de medewerkers binnen dit thema, zorgen voor de nodige hercontactnames of herbezoeken na ernstig slachtofferschap,... Deze hoofdinspecteur volgt ook problematisch jeugd- en gezinssituaties op.

In 2020 voerde de hoofdinspecteur 48 hercontactnames na intrafamiliaal geweld uit. 32 personen werden doorverwezen naar het Centrum voor Algemeen Welzijn (CAW). De hoofdinspecteur volgde 51 dossiers op met betrekking tot problematische opvoedingssituaties.

4.7. Handhaving openbare orde

4.7.1. Gehypothekeerde capaciteit

De handhaving van de openbare orde is een taak van zowel de interventie- als de wijkdienst. De inspecteurs worden niet alleen ingezet voor lokale ordediensten (binnen de eigen zone) zoals bijvoorbeeld een wielervedstrijd of een groot cultureel evenement, maar ook voor federale opdrachten inzake handhaving van de openbare orde (HyCap). Een aantal medewerkers maakt immers deel uit van de pool HyCap en beschikt bijgevolg over de nodige opleiding en uitrusting hiervoor.

De wijkinspecteurs van Herent werden in 2020 ongeveer 20 uur ingezet voor ordediensten; de wijkinspecteurs van Kortenberg ongeveer 41 uur.

Het totaal aantal manuren dat in 2020 werd besteed aan federale opdrachten inzake handhaving van de openbare orde (HyCap) bedraagt ongeveer 94 uur (inclusief training).

HyCap betekent ‘Gehypothekeerde Capaciteit’, met name de terbeschikkingstelling door alle politiezones van het land van een gedeelte van hun operationele capaciteit ten voordele van een andere zone, die een opdracht van bestuurlijke politie moet uitvoeren waarmee ze niet alleen belast kan zijn (bv. een betoging).

Het totaal aantal manuren besteed aan federale opdrachten inzake openbare orde (HyCap) lag in 2020 een stuk lager dan de voorgaande jaren. Dit heeft alles te maken met het beperkt aantal evenementen dat in 2020 kon doorgaan omwille van de corona-pandemie.



4.7.2. Inzet mobiele camera

INZET MOBIELE CAMERA



De mobiele camera van de politiezone werd in 2020 zeven keer ingezet: twee keer in Herent en vijf keer in Kortenberg. De mobiele camera werd voornamelijk ingezet naar klachten van overlast (beschadigingen en sluikstort). De camera wordt ook ingezet naar aanleiding van bepaalde evenementen (bv. fuiven), maar dit was niet het geval in 2020. Het merendeel van de evenementen kon omwille van de corona-pandemie niet doorgaan.

4.8. Preventie

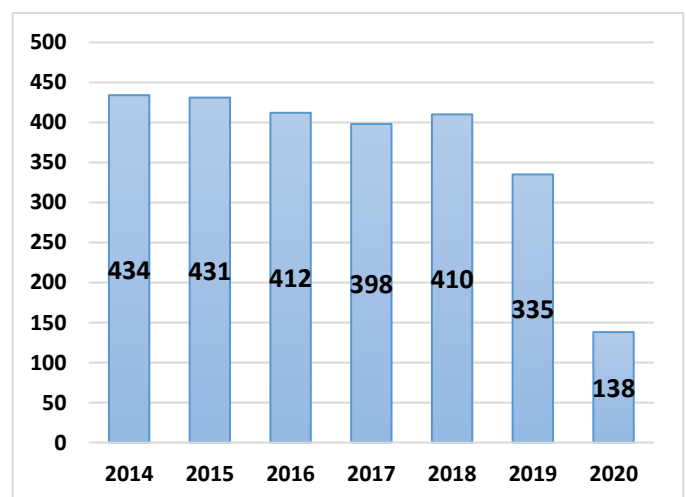
In dit deel lichten we ter afsluiting drie (preventie)activiteiten toe: afwezigheidstoezicht en diefstalpreventief advies (in het kader van inbraakpreventie) en burenbemiddeling (om escalatie van burenc conflicten te vermijden).

4.8.1. Afwezigheidstoezicht

Burgers kunnen (voor een maximumperiode van één maand per aanvraag) afwezigheidstoezicht aanvragen wanneer men om één of andere reden (vakantie, opname in het ziekenhuis,...) de woning tijdelijk onbewoond achterlaat. Deze aanvraag is mogelijk via de website police-on-web, de website van de politiezone HerKo of via één van de onthaalpunten.

Voor 2020 bemerken we een sterke daling van 59% van het aantal aanvragen voor afwezigheidstoezicht. Dit heeft alles te maken met de maatregelen ter voorkoming van de verspreiding van het corona-virus die in 2020 van kracht waren. Het aantal aanvragen was ongeveer gelijk in Herent en Kortenberg: 63 uit Herent en 75 uit Kortenberg. De interventieploegen en de wijkinspecteurs oefenen tijdens de afwezigheid op regelmatige basis toezicht uit op de woning (in totaal 306 controles in 2020).

Grafiek 7. Aantal aanvragen voor afwezigheidstoezicht per jaar



4.8.2. Diefstalpreventief advies

Iedere inwoner van de gemeenten Herent en Kortenberg kan op eigen initiatief of naar aanleiding van een inbraak(poging) aan de diefstalpreventieadviseur van de politiezone vragen om gratis en vrijblijvend een huisbezoek af te leggen om inbraakpreventief advies te geven en dit niet enkel voor particuliere woningen, maar ook voor handelszaken, bedrijven of openbare gebouwen. Diefstalpreventief advies is bovendien niet enkel mogelijk bij een bestaande woning, maar ook op basis van (ver)bouwplannen.

Tabel 9. Aantal diefstalpreventieve adviezen per gemeente

Jaar	Diefstalpreventief advies	Herent	Kortenberg	Totaal
2014	Op aanvraag	27	28	55
	Na een inbraak(poging)	44	41	85
	TOTAAL	71	69	140
2015	Op aanvraag	43	69	112
	Na een inbraak(poging)	51	57	108
	TOTAAL	94	126	220
2016	Op aanvraag	50	33	83
	Na een inbraak(poging)	24	39	63
	TOTAAL	74	72	146
2017	Op aanvraag	25	16	41
	Na een inbraak(poging)	21	26	47
	TOTAAL	46	42	88
2018	Op aanvraag	24	11	35
	Na een (inbraak)poging	28	10	38
	TOTAAL	52	21	73
2019	Op aanvraag	19	14	33
	Na een (inbraak)poging	28	22	50
	TOTAAL	47	36	83
2020	Op aanvraag	12	4	16
	Na een (inbraak)poging	14	9	23
	TOTAAL	26	13	39

Uit voorgaande tabel blijkt dat de diefstalpreventief adviseur van HerKo in 2020 39 keer advies heeft verstrekt (een daling van 53 % ten opzichte van 2019). Deze daling is enerzijds te wijten aan een verminderd aantal aanvragen omwille van een daling van het aantal inbraken. Anderzijds was het omwille van corona in bepaalde periodes niet altijd mogelijk om huisbezoeken af te leggen.

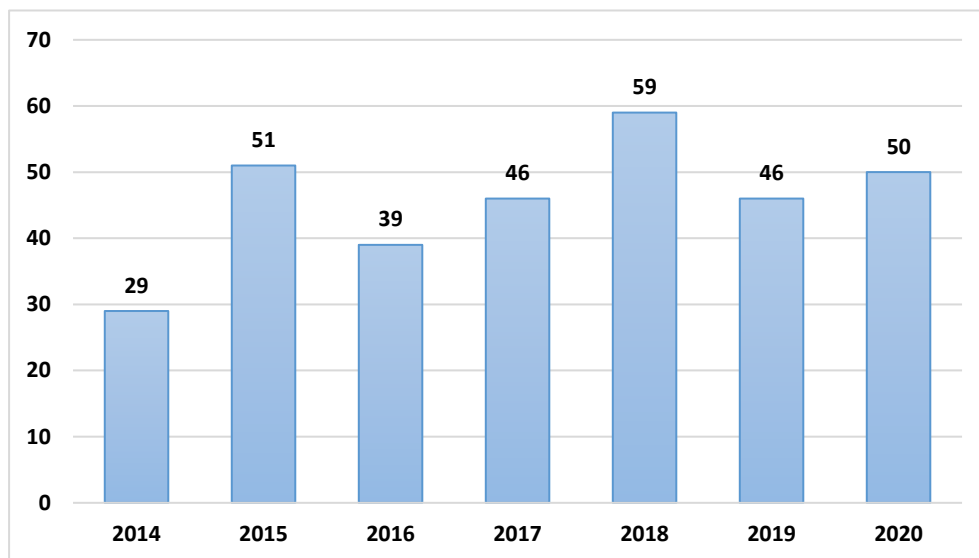
4.8.3. Burenbemiddeling

De politie en de diensten van de gemeenten komen regelmatig in contact met burens die in onenigheid leven met elkaar. Het gaat vaak om kleine, alledaagse problemen die grote frustraties teweegbrengen (bijvoorbeeld: een hond die teveel blaft, een haag die niet gesnoeid wordt, een composthoop die voor geurhinder zorgt, ...).

Om dergelijke problemen te verhelpen, bieden de gemeenten Herent en Kortenberg sinds eind 2013 een gratis dienstverlening aan, namelijk burenbemiddeling. De gemeenten doen hiervoor beroep op vrijwilligers, dit zijn opgeleide burgers die in hun vrije tijd onbetaald willen bemiddelen. De coördinatie van dit project ligt in handen van de bestuurlijk consulente van de politiezone, die onder andere nagaat of een conflict in aanmerking komt voor burenbemiddeling en vervolgens het dossier toewijst aan een vrijwilliger. De burenbemiddelingsdienst telde op 1 augustus 2021 dertien vrijwillige-burenbemiddelaars.

In 2020 ontving de dienst burenbemiddeling 50 aanvragen, waarvan er 43 geschikt waren voor burenbemiddeling (21 uit Herent en 22 uit Kortenberg).


Grafiek 8. Aantal aangemelde dossiers per jaar



Bij 54 % van de aanvragen gebeurde de doorverwijzing door de politie, bij 32 % door de gemeente, bij 12 % namen de burens zelf contact op en bij 2 % gebeurde de doorverwijzing op een andere manier (advocaat, sociale huisvestingsmaatschappij,...). Bij 23 aanvragen werd er ook effectief een dossier opgestart.

De oorzaak van de aangemelde conflicten was verscheiden: beplanting (19 dossiers), geluidsoverlast (16 dossiers), pesterijen (8 dossiers) of andere redenen (7 dossiers).

12 van de 23 afgesloten dossiers (52 %) werden (gedeeltelijk) geslaagd afgesloten, hetgeen betekent dat de communicatie tussen de burens werd hersteld en/of dat er een overeenkomst tussen de burens werd bereikt.



DEEL 5: Lokale (criminaliteits)cijfers

5.1. Verkeersongevallen

In 2020 werden er door de politiezone 326 verkeersongevallen geregistreerd¹¹ op het grondgebied van de politiezone HerKo, een daling van 34% ten opzichte van 2019. Deze daling is vermoedelijk gedeeltelijk het gevolg van de COVID-19 pandemie, waarbij er gedurende een langere periode een verplaatsingsverbod van kracht was.



Verder zien we een daling van het aantal geregistreerde verkeersongevallen waarbij er enkel een Europees aanrijdingsformulier diende ingevuld te worden en waarbij de politiezone HerKo ter plaatse is geweest (-44%). Het aantal verkeersongevallen waarvoor een PV werd opgesteld, daalde eveneens: zowel ongevallen met enkel stoffelijke schade (-26%) als ongevallen waarbij een persoon gekwetst werd (-20%). In 2020 vonden er geen verkeersongevallen met een dodelijke afloop plaats.

Tabel 10. Aantal geregistreerde verkeersongevallen op het grondgebied van politiezone HerKo per jaar

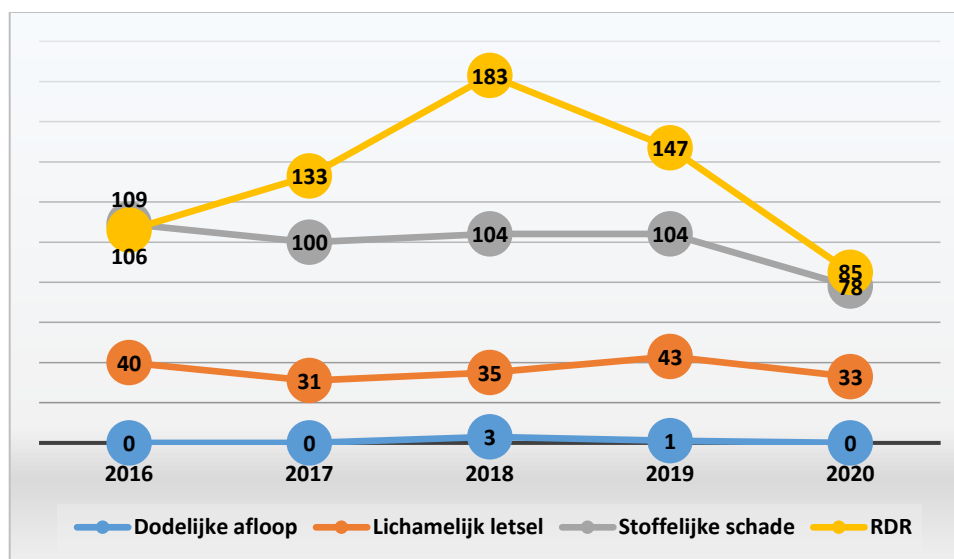
Categorie	Aantal verkeersongevallen per jaar					
	2015	2016	2017	2018	2019	2020
Totaal stoffelijke schade (enkel RDR)	166	150	203	275	230	128
Totaal stoffelijke schade (PV)	195	211	182	205	202	150
Enkel stoffelijke schade	23	24	26	30	28	25
Stoffelijke schade en vluchtmisdrijf	148	162	133	152	149	111
Stoffelijke schade en alcohol	16	21	18	16	15	8
Stoffelijke schade, alcohol en vluchtmisdrijf	8	4	5	7	10	6
Totaal lichamelijk letsel	73	65	56	61	60	48
Enkel lichamelijk letsel	56	56	41	51	47	41
Lichamelijk letsel en vluchtmisdrijf	4	3	7	4	6	4
Lichamelijk letsel en alcohol	13	6	8	6	5	3
Lichamelijk letsel, alcohol en vluchtmisdrijf	0	0	0	0	1	0
Waarvan met dodelijke afloop	1	0	0	3	1	0
ALGEMEEN TOTAAL	434	426	441	543	492	326

¹¹ Verkeersongevallen met enkel stoffelijke schade die zonder tussenkomst van de politie worden afgehandeld met een Europees aanrijdingsformulier zijn hierbij niet inbegrepen. Tabel 10 omvat bijgevolg slechts een deel van het werkelijke aantal verkeersongevallen met stoffelijke schade.

5.1.1. Verkeersongevallen grondgebied Herent

Wanneer we voor het jaar 2020 enkel de geregistreerde cijfers voor de gemeente Herent bekijken (grafiek 9), stellen we de grootste daling vast van het aantal verkeersongevallen met stoffelijke schade die enkel met een Europees aanrijdingsformulier dienden afgehandeld te worden (-42%). Daarnaast bemerken we ten opzichte van 2019 ook een daling in zowel het aantal verkeersongevallen met stoffelijke schade waarvoor een PV werd opgesteld (-25%) en een daling in het aantal verkeersongevallen met lichamelijke letsels (-23%).

Grafiek 9. Aantal geregistreerde verkeersongevallen op het grondgebied van de gemeente Herent per jaar



In onderstaande tabel bemerken we dat het aantal verkeersongevallen op gemeentewegen procentueel gezien nog nooit zo hoog lag als in 2020, maar tegelijkertijd het laagste aantal ongevallen sinds 2015 kent.

Van de 33 verkeersongevallen met lichamelijk letsel deden er zich 8 (24%) voor op de gewestwegen: waarvan 4 ongevallen op de N2 en 4 ongevallen op de N26. De overige 25 verkeersongevallen (76%) vonden plaats op de gemeentewegen.

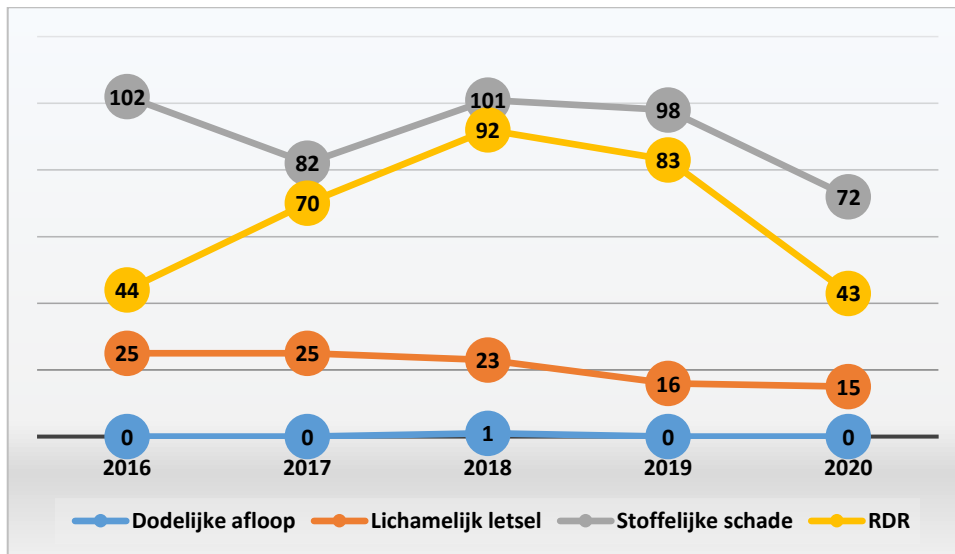
Tabel 11. Locatie van de geregistreerde verkeersongevallen in Herent per jaar

Locatie	Jaar											
	2015		2016		2017		2018		2019		2020	
	N	%	N	%	N	%	N	%	N	%	N	%
N26 Leuven-Mechelen	40	16	58	23	60	23	62	19	56	19	35	18
N2 Leuven-Brussel	48	19	43	17	47	18	49	15	59	20	26	13
Gemeentewegen	164	65	154	60	157	59	213	66	180	61	135	69
Totaal	252	100	255	100	264	100	324	100	295	100	196	100

5.1.2. Verkeersongevallen grondgebied Kortenberg

Wanneer we voor het jaar 2020 enkel de cijfers voor de gemeente Kortenberg bekijken, bemerken we ten opzichte van 2019 een daling in zowel het aantal verkeersongevallen met stoffelijke schade waarvoor een PV werd opgesteld (-26%) en een daling in het aantal verkeersongevallen met stoffelijke schade die enkel dienden afgehandeld te worden met een Europees aanrijdingsformulier (-48%). Het aantal verkeersongevallen waarbij een persoon gekwetst werd, blijft quasi stabiel.

Grafiek 10. Aantal geregistreerde verkeersongevallen op het grondgebied van de gemeente Kortenberg per jaar



In onderstaande tabel bemerken we dat de procentuele verhouding tussen de N2 en de gemeentewegen quasi niet gewijzigd is ten opzichte van de vorige jaren.

Van de 15 verkeersongevallen met lichamelijk letsel vonden er 3 (20%) plaats op de N2 Leuven-Brussel. De overige 12 feiten (80%) gebeurden op gemeentewegen.

Tabel 12. Locatie van de geregistreerde verkeersongevallen in Kortenberg per jaar

Locatie	Jaar											
	2015		2016		2017		2018		2019		2020	
	N	%	N	%	N	%	N	%	N	%	N	%
N2 Leuven-Brussel	34	19	45	26	48	27	52	24	46	23	27	21
Gemeentewegen	148	81	126	74	129	73	165	76	151	77	103	79
Totaal	182	100	171	100	177	100	217	100	197	100	130	100

5.2. Diefstallen (inclusief pogingen)

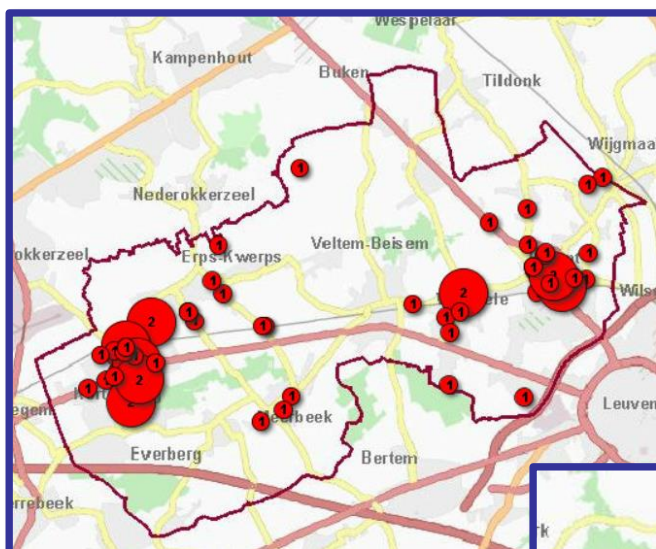
5.2.1. Enkele cijfers

Wat betreft de geregistreerde diefstallen (exclusief inbraken) op het grondgebied van de politiezone HerKo in 2020, stellen we een daling vast van het aantal gerapporteerde diefstallen aan of uit voertuigen (- 32%). Het aantal autodiefstallen stijgt ten opzichte van het voorgaande jaar, hoewel het om een klein aantal feiten gaat (7). Het aantal fietsdiefstallen blijkt ongeveer gelijk in vergelijking met het voorgaande jaar.

Tabel 13. Aantal geregistreerde diefstallen (inclusief pogingen) per categorie per jaar (exclusief inbraken)

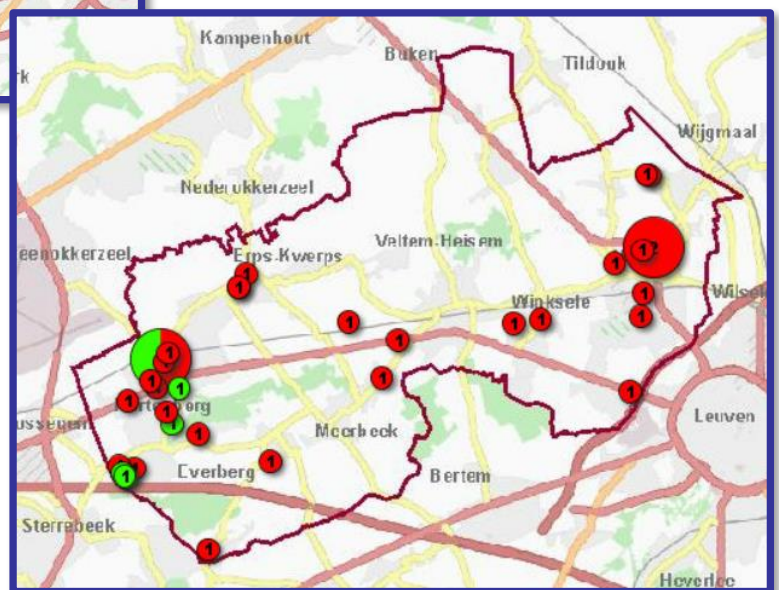
Misdrijf	Jaartal					
	2015	2016	2017	2018	2019	2020
Autodiefstal	27	10	9	11	2	7
Motodiefstal	0	3	0	0	2	0
Bromfietsdiefstal	4	2	2	6	4	1
Fietsdiefstal	95	139	63	62	77	80
Diefstal uit of aan voertuig	108	68	62	79	60	41

Bron: Criminaliteitsbarometer van de Federale Politie – CGOP / Beleidsgegevens (gegevens gevat op 01/01/2021)



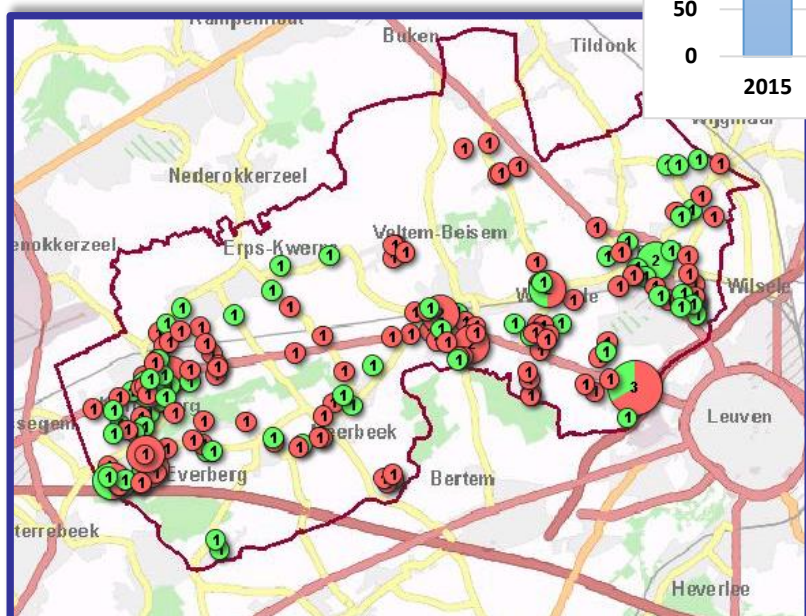
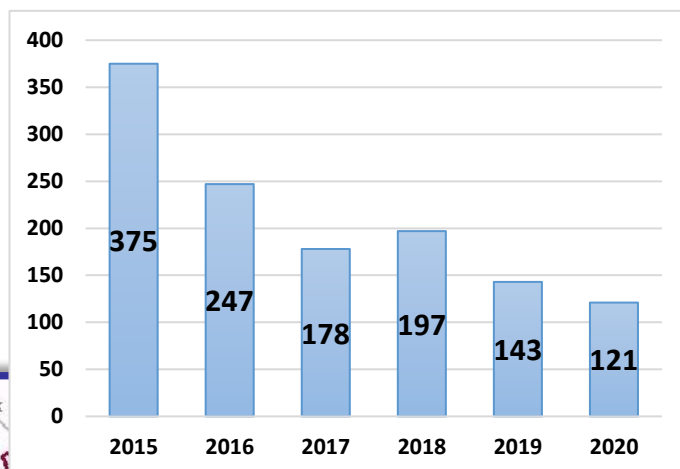
De kaart hiernaast geeft de geografische spreiding binnen de politiezone HerKo weer van de (brom)fietsdiefstallen gepleegd in 2020. De grootste concentraties bemerken we in de centra van beide gemeenten en aan de stations.

De kaart hiernaast geeft de geografische spreiding binnen de politiezone HerKo weer van de diefstallen uit of aan een auto gepleegd in 2020. Een groen punt duidt aan dat het gaat om een poging. Een rood punt betekent een geslaagde inbraak (waarbij voorwerpen gestolen werden).



Grafiek 11. Aantal geregistreerde inbraken (inclusief pogingen) in de politiezone HerKo per jaar

Voor 2020 stellen we een daling vast van het aantal geregistreerde inbraken in gebouwen (inclusief pogingen) in de politiezone HerKo vast met 22 feiten of 15%.¹² Hiermee wordt de dalende trend binnen het arrondissement Leuven (waar 18 % minder feiten waren) gevolgd.



De kaart hiernaast geeft de geografische spreiding binnen de politiezone HerKo weer van inbraken gepleegd in 2020. Een groen punt duidt aan dat het gaat om een poging. Een rood punt betekent een geslaagde inbraak (waarbij voorwerpen gestolen werden). In 2020 werden 59 geslaagden inbraken geregistreerd en 62 pogingen.

Tabel 14. Aantal geregistreerde inbraken (inclusief pogingen) in de politiezone HerKo per jaar per gemeente

Gemeente	Jaartal											
	2015		2016		2017		2018		2019		2020	
	N	%	N	%	N	%	N	%	N	%	N	%
Herent	165	44	88	36	81	46	96	49	67	47	64	53
Kortenberg	210	56	159	64	97	54	101	51	76	53	57	47
TOTAAL	375	100	247	100	178	100	197	100	143	100	121	100

In bovenstaande tabel wordt het aantal geregistreerde inbraak(pogingen) per jaar per gemeente en de procentuele verhouding tussen beide gemeenten weergegeven. De daling van de geregistreerde inbraken (inclusief pogingen) vinden we vooral terug bij de gemeente Kortenberg (- 19 feiten). De verdeling tussen beide gemeenten is ongeveer gelijk.

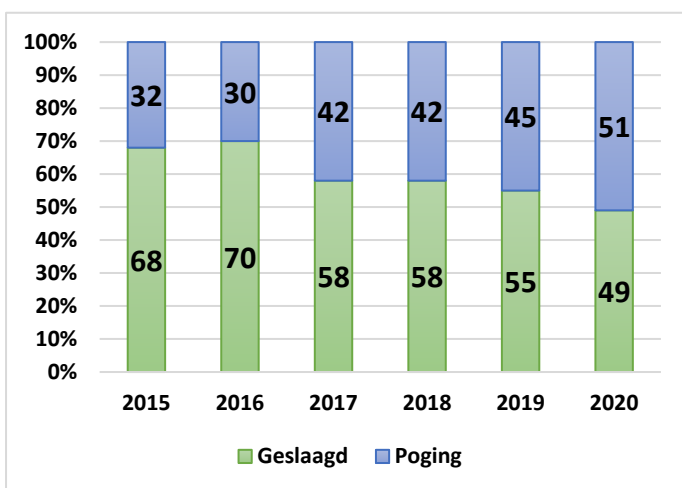
¹² Bron: Arrondissementeel Informatiekruispunt van het arrondissement Leuven

Ophelderingsgraad bij woninginbraken

Volgens de ophelderingsbarometer van de federale politie (op datum van 23/07/2021) werd tot dan toe ongeveer 3,4 % van de in 2020 geregistreerde woninginbraken in HerKo opgehelderd. Een misdrijf wordt als opgehelderd beschouwd als er minstens één verdachte gekend of geïdentificeerd is bij de politiediensten. Bij deze percentages moeten wel de nodige kanttekeningen geplaatst worden.

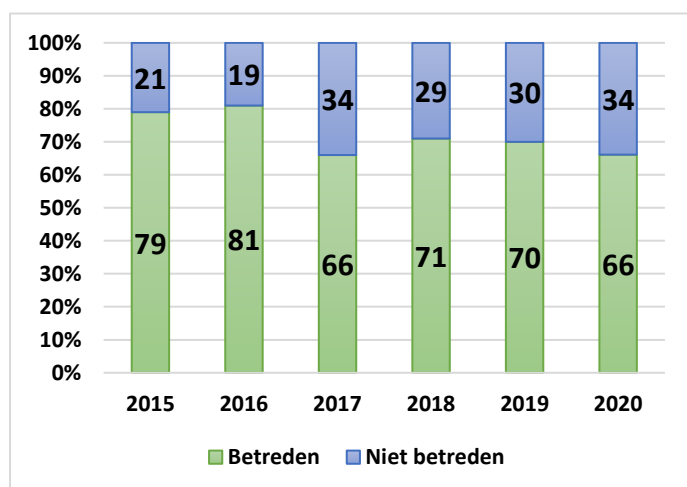
Zo is het in het kader van een efficiënte en doeltreffende inzet van capaciteit mogelijk dat wanneer bijvoorbeeld een dadergroep verdacht wordt van tientallen inbraken, het gerecht het onderzoek naar de bewijslast zal beperken tot enkele zaken (aangezien dit volstaat voor een veroordeling), hetgeen een impact heeft op de ophelderingsgraad.

Grafiek 12. Percentage inbraakpogingen en geslaagde inbraken per jaar



Uit grafiek 12 blijkt dat de verhouding tussen het aantal geslaagde inbraken en inbraakpogingen licht gewijzigd is ten opzichte van het voorgaande jaar. Er werden meer pogingen (51%) geregistreerd dan geslaagde inbraken (46%), hoewel het verschil minimaal is. Een inbraakpoging betekent echter niet dat het gebouw niet betreden werd. Het begrip 'poging' heeft immers betrekking op de diefstal zelf en niet de wijze van diefstal (met name met braak, inklimming of valse sleutels). Een geslaagde inbraak betekent met andere woorden dat er effectief goederen werden gestolen; een inbraakpoging houdt in dat er geen goederen werden gestolen, maar sluit niet uit dat het gebouw betreden werd.

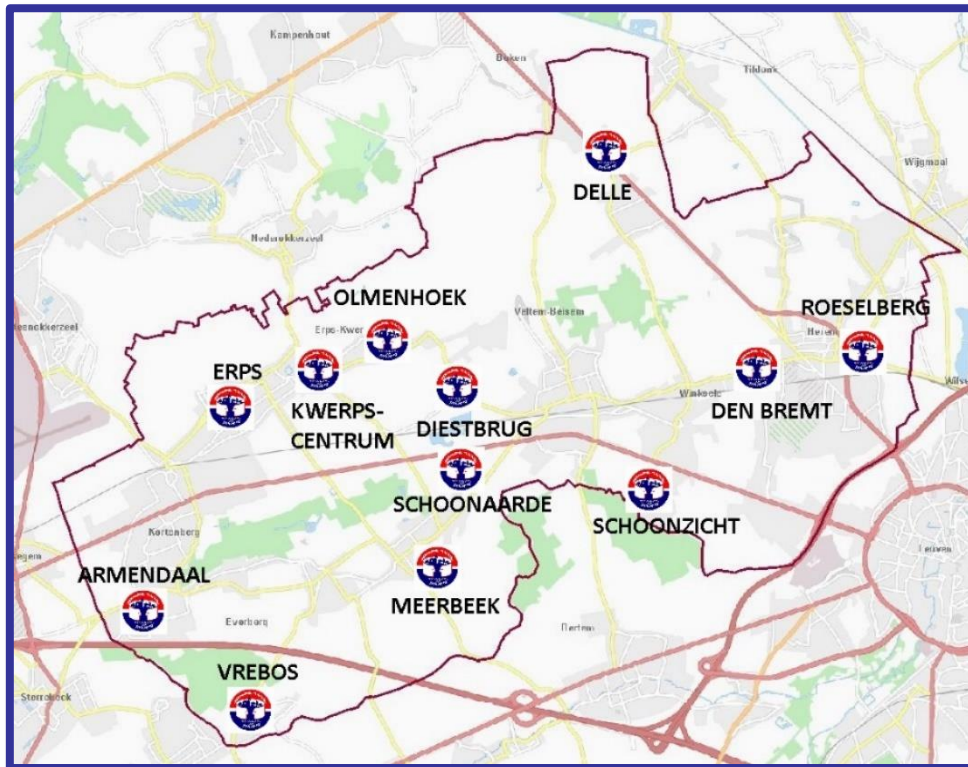
Grafiek 13. Percentage inbraak(pogingen) waarbij het gebouw al dan niet betreden werd per jaar



Om deze reden geven we in grafiek 13 de procentuele verdeling tussen betreden en niet-betreden gebouwen weer bij inbraken (inclusief pogingen). Het percentage betreden gebouwen bedraagt voor 2020 66%.

5.2.2. Oprichting van bijkomende buurtinformatienetwerken

In 2020 werden op initiatief van buurtbewoners twee nieuwe buurtinformatienetwerken (BIN) opgericht op het grondgebied van de politiezone: BIN Schoonaarde en BIN Meerbeek. Dat brengt het totaal aantal BIN's op het grondgebied van HerKo momenteel op twaalf: vier in Herent (BIN Roeselberg, Delle, Schoonzicht en Den Bremt) en acht in Kortenberg (BIN Armendaal, Vrebos, Kwerps-centrum, Olmenhoek, Diestbrug, Erps, Schoonaarde en Meerbeek). De geografische spreiding van de BIN's vindt u terug op onderstaand kaartje.



Inwoners die in een BIN-gebied wonen en die zich hierbij aansluiten, worden door de politie via sms of e-mail op de hoogte gebracht wanneer zich een diefstal op heterdaad of een verdachte situatie voordoet. Indien men hierover nuttig informatie heeft, dient men de politie meteen te verwittigen via het nummer 101. De bewoners kunnen op deze manier hun steentje bijdragen aan het voorkomen van misdrijven en worden gestimuleerd om uit te kijken naar verdachte situaties en deze meteen te melden aan de politie via 101.



In 2020 werden 38 sms'en verstuurd vanuit de dienst RTIC (Real time intelligence center) van het CIC Vlaams-Brabant.

Daarnaast krijgen de BIN-leden elke 2 à 3 maanden ook een mail van de politiezone met feedback over de sms-berichten. In de e-mailberichten worden ook preventietips gegeven.

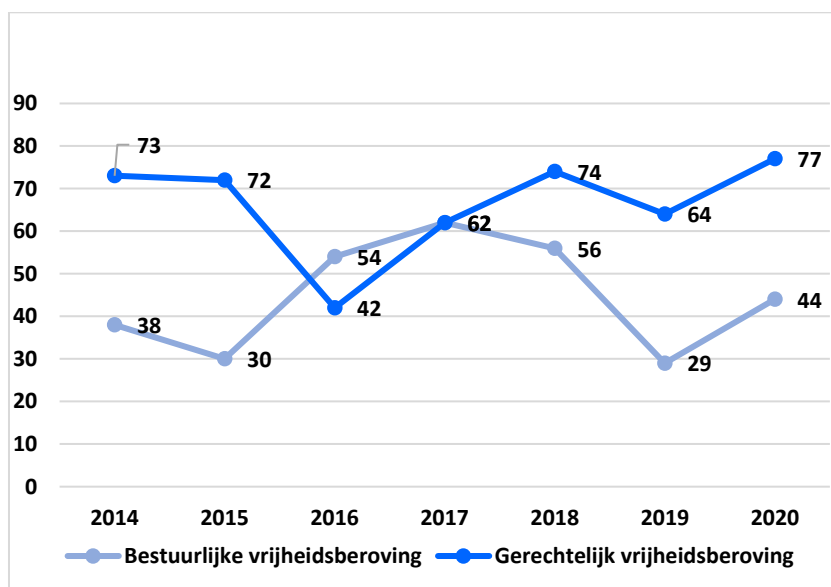
5.3. Vrijheidsbenemingen

In 2020 heeft HerKo 121 keer een persoon tijdelijk van zijn vrijheid beroofd. In 64% van de gevallen betrof het een gerechtelijke vrijheidsbeneming, in de overige gevallen een bestuurlijke vrijheidsbeneming.

Een bestuurlijke vrijheidsbeneming omvat de mogelijkheid om een persoon gedurende een korte periode – meestal maximaal 12u of zelfs 24u – van zijn vrijheid te beroven voor zogenaamde preventieve doeleinden. Het betreft hier dus niet de vrijheidsberoving van personen die verdacht worden van een misdrijf (gerechtelijke vrijheidsbeneming), maar een vrijheidsbeneming om redenen van bestuurlijke politie (om de openbare orde te handhaven).

De lokale politie HerKo heeft een protocolakkoord met de politiezone Leuven en met de politiezone Aarschot om gebruik te maken van hun cellencomplex indien men zelf in de onmogelijkheid is om personen op te sluiten en te bewaken.

Grafiek 14. Aantal vrijheidsbenemingen per categorie per jaar



Voor het jaar 2020 bemerken we een stijging van het aantal bestuurlijke vrijheidsbenemingen en een stijging van het aantal gerechtelijke vrijheidsbenemingen naar het niveau van 2014 en 2015.

De voornaamste redenen in 2020 voor de bestuurlijke vrijheidsbenemingen zijn, net zoals de vorige jaren, openbare dronkenschap (16) en illegaal verblijf (14). De voornaamste redenen om een persoon gerechtelijk aan te houden zijn inbreuken op de drugswetgeving (30), verschillende vormen van diefstal (15), en verdachte handelingen (9).

5.4. Overlast

5.4.1. Gemeentelijke administratieve sancties¹³

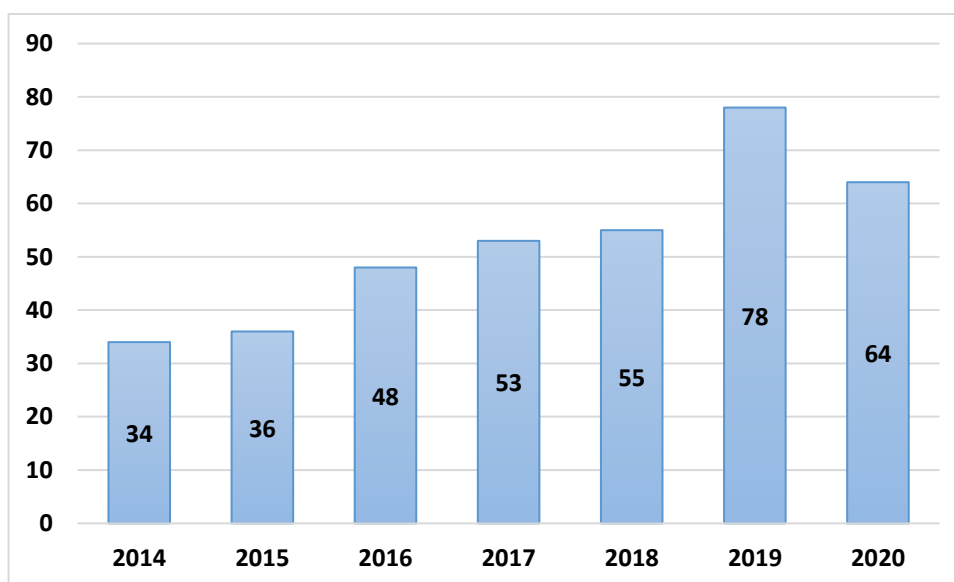
Door het systeem van gemeentelijke administratieve sancties (GAS) kunnen gemeenten sancties voorzien voor inbreuken op de algemene bestuurlijke politieverordening. Door bepaalde kleine inbreuken (sluikstorten, geluidshinder,...) niet strafrechtelijk, maar administratief af te handelen met bijvoorbeeld een geldboete, kan men sneller op kleine criminaliteit en overlast reageren.



Indien de politie een inbreuk op de GAS-reglementering vaststelt en een verdachte kan identificeren, dan worden deze vaststellingen doorgestuurd naar de provincie waar een sanctionerend ambtenaar op basis van het dossier een administratieve boete kan opleggen, rekening houdend met de ernst van de feiten of de gevolgen van de overtreding. In 2020 werden door de politiezone HerKo 64 GAS-PV's voor overlast opgesteld. Het merendeel van deze GAS-PV'S heeft betrekking op het veroorzaken van geluidsoverlast, loslopende of bijtende honden en sluikstort. Alle type inbreuken worden weergegeven in grafiek 16.

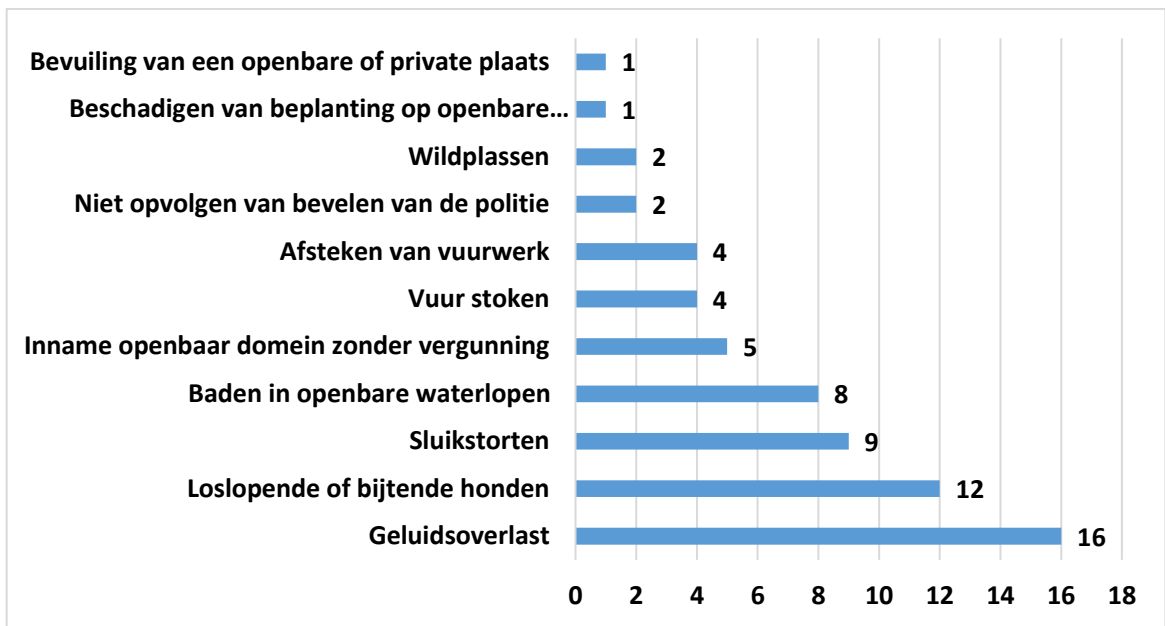
Aangezien pas een GAS-PV wordt opgesteld als er een verdachte kan geïdentificeerd worden, geven onderstaande aantallen slechts een deel weer van het werkelijke aantal inbreuken inzake overlast (bv. gevallen van sluikstorten waarbij er geen spoor is naar een mogelijke dader).

Grafiek 15. Aantal opgestelde GAS-PV's overlast per jaar



¹³ Sinds 21 november 2016 wordt het systeem van gemeentelijke administratieve sancties in de gemeenten Herent en Kortenberg ook toegepast op bepaalde verkeersinbreuken.

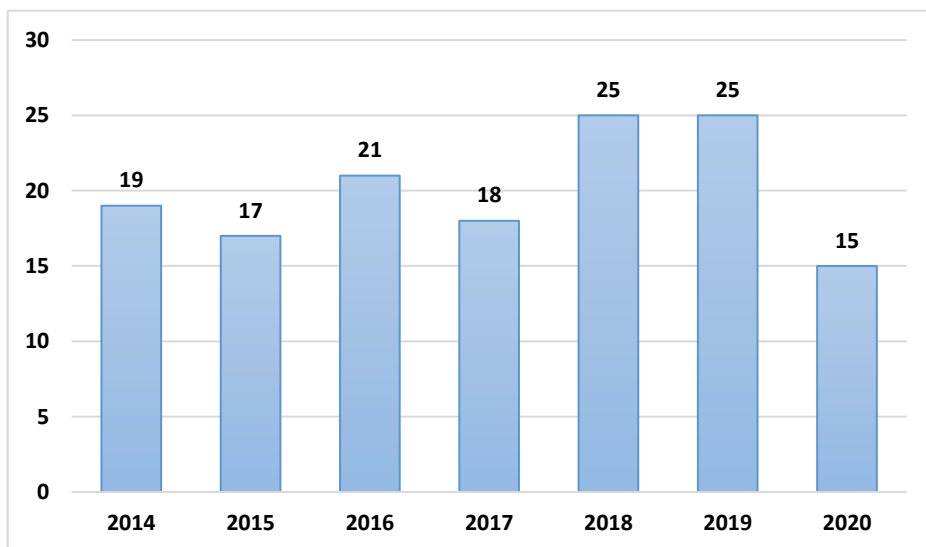
Grafiek 16. Aantal GAS-PV's overlast per type inbreuk in 2020



5.4.2. Combitaks

In 2012 werd door de gemeenteraden van Herent en Kortenberg een belasting ingevoerd op sommige tussenkomsten van de lokale politie, de combitaks genaamd. Het gaat meer bepaald om een belasting van € 100 bij vervoer van dronken personen of bestuurlijk aangehouden personen die geïnd wordt door het gemeentebestuur van de plaats waar de overtreding werd vastgesteld. In 2020 werden 15 combitaksen uitgeschreven: 12 in Herent en 3 in Kortenberg. Negen van deze 15 personen waren woonachtig in de politiezone.

Grafiek 17. Aantal uitgeschreven combitaksen per jaar



5.5. Gesloten jeugdinstelling De Grubbe

In Everberg, een deelgemeente van Kortenberg, bevindt zich 'De Grubbe', sinds begin 2015 niet langer een federaal centrum, maar een gemeenschapsinstelling, waar jongeren die een ernstig als misdrijf omschreven feit gepleegd hebben (of hiervan verdacht worden), voor een beperkte periode worden geplaatst.

Tabel 15. Cijfers De Grubbe

	Jaartal				
	2016	2017	2018	2019	2020
Aantal politionele tussenkomsten (agressie, dringende medische overbrenging, wapens, drugs, ontvluchting,...)	5	26	22	5	4
Aantal ontvangen kantschriften i.v.m. De Grubbe	16	21	16	25	11
Aantal overbrengingen uitgevoerd door HerKo	26	56	34	50	9
Aantal NIET uitgevoerde overbrengingen door HerKo wegens overmacht (geen capaciteit beschikbaar)	75	45	100	137	10

Uit bovenstaande cijfers blijkt dat het aantal politionele tussenkomsten in De Grubbe in 2018 op ongeveer hetzelfde niveau blijft als in 2017 en dat de aanwezigheid van de gesloten jeugdinstelling De Grubbe op het grondgebied bijgevolg voor een hogere werklast zorgt voor de politiezone dan in 2016.

De voorziene uitbreiding van het aantal beschikbare plaatsen door de Vlaamse Gemeenschap zal deze werklast enkel doen toenemen. De politiezone vraagt reeds 17 jaar formele afspraken met de bevoegde federale en Vlaamse overheden en naar een eerlijke financiële compensatie voor het gepresteerde meerwerk. De Grubbe werd immers pas in plaats gesteld na het vastleggen van de federale dotatie voor de politiezone. Ook de overbrengingen dienen uitgevoerd te worden door de wettelijk voorziene diensten en niet meer door de lokale politie.

Sedert 2020 worden de overbrengingen uitgevoerd door de Federale Politie, dienst Directie van de beveiliging (DAB). Slechts enkel in het geval de dienst DAB de overbrenging niet kan uitvoeren en indien er voldoende capaciteit is, zal onze politiezone nog een overbrenging uitvoeren.

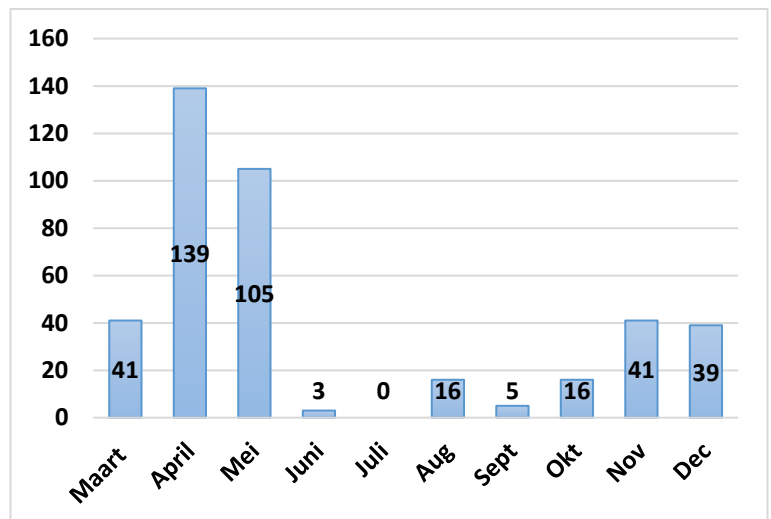
Deel 6: Controle op coronamaatregelen

6.1. Aantal processen-verbaal wegens schending van de coronamaatregelen

Op 18 maart 2020 troffen de overheden in ons land maatregelen om de verspreiding van het coronavirus tegen te gaan. Aan burgers werden beperkingen opgelegd m.b.t. samenscholing en het dragen van een mondkapje op bepaalde plaatsen, zoals het openbaar vervoer, handelszaken, ... De eerste twee maanden van de pandemie was het enkel toegelaten essentiële verplaatsingen te maken. In oktober werd een verbod opgelegd om tussen middernacht en 5 uur 's ochtends zich op de openbare weg te begeven. Horeca en niet-essentiële handelszaken diende in bepaalde periodes te sluiten en wanneer ze terug mochten openen, werden beperkingen opgelegd m.b.t. het aantal toegelaten klanten, de mondkapjeplicht, het sluitingsuur, Zowel de interventiedienst, de wijkdiensten als de recherche voerden controles uit op de naleving van deze maatregelen. De controles werden op het terrein geregistreerd via een App op de dienst-GSM's.



Grafiek 18. Aantal opgestelde processen-verbaal wegens schending van de coronamaatregelen per maand



De grafiek hierboven geeft het aantal processen-verbaal weer, opgesteld door de politiezone, wegens schending van een coronamaatregel. De meeste processen-verbaal (68%) werden geregistreerd in de eerste drie maanden van de pandemie. De maatregelen waren toen het strengst. Het laag aantal processen-verbaal in de periode juni t.e.m. september is te verklaren door de versoepeling van de maatregelen in die periode. Door een verhoogd aantal besmettingen in september, werden de maatregelen opnieuw verstrengd vanaf oktober. De controles werden op dat moment terug opgedreven, hetgeen zich uit in een verhoging van het aantal opgestelde processen-verbaal vanaf oktober.

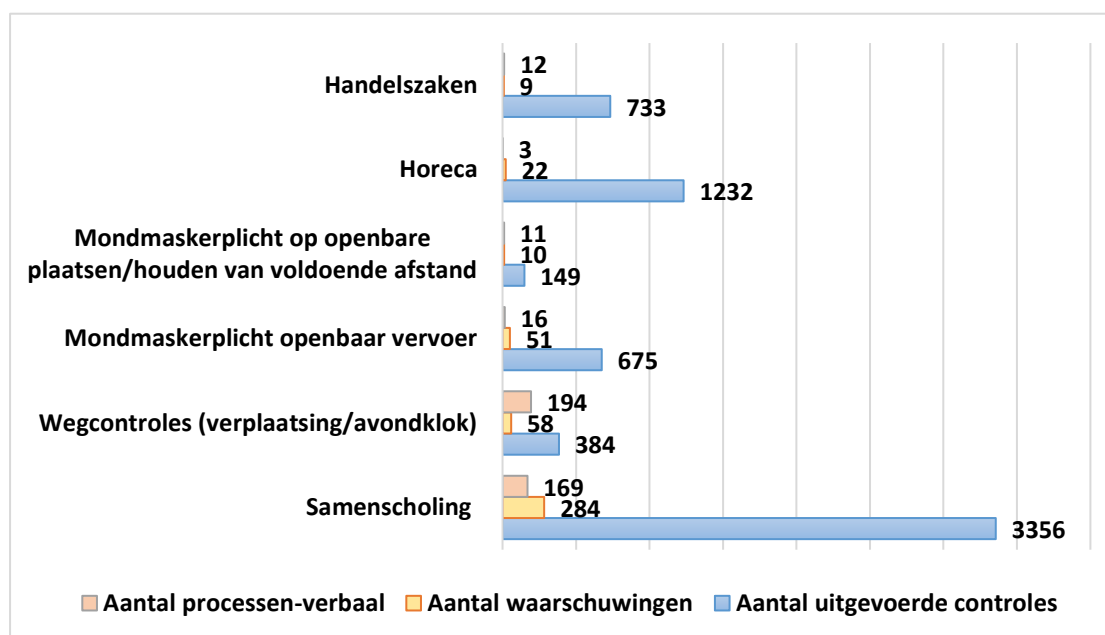
Tabel 16 geeft het aantal processen-verbaal weer per type inbreuk. Uit deze tabel blijkt dat het grootste aantal processen-verbaal werd opgesteld wegens schending van het samenscholingsverbod (41,2%) en het verplaatsingsverbod (34,8%).

Tabel 16. Aantal opgestelde processen-verbaal in 2020 per type inbreuk

Type inbreuk	N	%
Samenscholingsverbod	169	41,7
Verplaatsingsverbod	147	36,3
Schending van de avondklok	35	8,6
Niet dragen van een mondmasker op het openbaar vervoer	16	4,0
Verplaatsings- en samenscholingsverbod	12	3,0
Inbreuk op sluiting handelszaak/het verzekeren van voldoende afstand tussen werknemers	12	3,0
Niet dragen van een mondmasker op een openbare plaats	6	1,5
Niet bewaren van voldoende afstand	5	1,2
Niet-naleving door onderneming van de verplichte maatregelen inzake preventie en hygiëne	2	0,5
Niet-naleving van het maximum toegestane deelnemers van een evenement door een organisator	1	0,2
Totaal	405	100

Grafiek 19 geeft het aantal controles weer die ambtshalve werden uitgevoerd door de politiezone HerKo, alsook het aantal PV's die voortkwamen uit deze controles en het aantal waarschuwingen die werden gegeven. De politiebeambte had immers ook een sensibiliserende rol. Het aantal wegcontroles (384) geeft het aantal uitgevoerde acties op de weg weer en niet het aantal gecontroleerde voertuigen. Het aantal PV's (194) geeft wel het aantal bestuurders weer die geverbaliseerd werden. Het aantal geverbaliseerden lijkt daardoor procentueel hoog te liggen in vergelijking met het aantal uitgevoerde controles.

Grafiek 19. Aantal controles, waarschuwingen en processen-verbaal inzake de coronamaatregelen



Deel 7: Medewerkers

7.1. Samenstelling van het korps operationeel / CALog

In september 2021 bestond het reëel effectief (exclusief niet-gevulde plaatsen en medewerkers die langer dan twee weken afwezig zijn) van het politiekorps uit in totaal 57 personeelsleden, waarvan 42 operationele medewerkers (politieambtenaren) en 15 CALog-medewerkers (burgerpersoneel). Eén CALog-medewerker werd vanuit HerKo gedetacheerd naar de provincie Vlaams-Brabant.

Tabel 17. Personeelsbestand politiezone HerKo

	Goedgekeurd organiek kader	Reëel effectief september 2021
Totaal operationeel kader	57	42
Inspecteur	41	29
Hoofdinspecteur	12	9
(Hoofd)commissaris	4	4
Totaal CALog (burgerpersoneel)	14	14
Niveau D	1	1
Niveau C	6	6
Niveau B	4	5 (4 (+1))*
Niveau A	3	3 (+1)**
TOTAAL	69 (+2)	62 (+2)

* 1 extra consultant (contractueel)

** 1 Adviseur gedetacheerd naar de provincie Vlaams-Brabant



In 2020 verlieten negen medewerkers de politiezone. Zij gingen aan de slag bij andere politiezones.

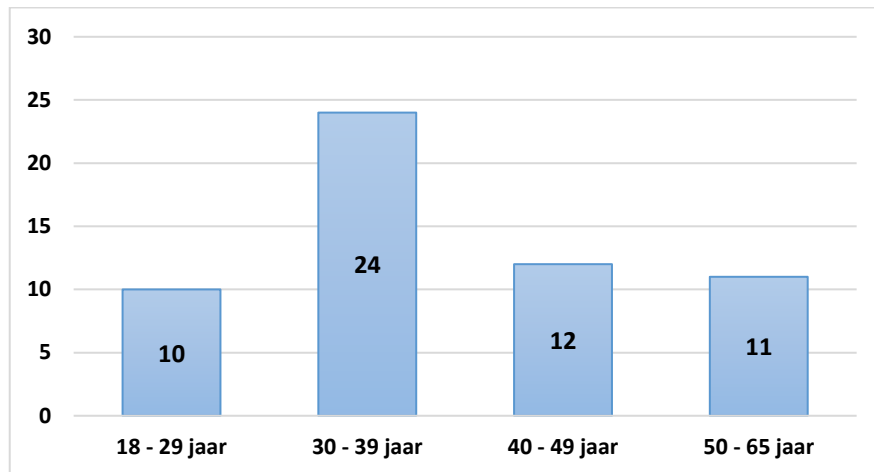
Daarnaast verwelkomde HerKo zeven nieuwe personeelsleden. Eén van hen ging aan de slag als wijkinspecteur, vijf bij de interventiedienst en één personeelslid vervoegde de korpsleiding.

7.2. Samenstelling van het korps naar leeftijd en geslacht

Onderstaande grafiek geeft het aantal medewerkers per leeftijdscategorie weer op 1 augustus 2021. De leeftijdscategorie 30 tot en met 39 jaar is het meest vertegenwoordigd met 24 medewerkers.

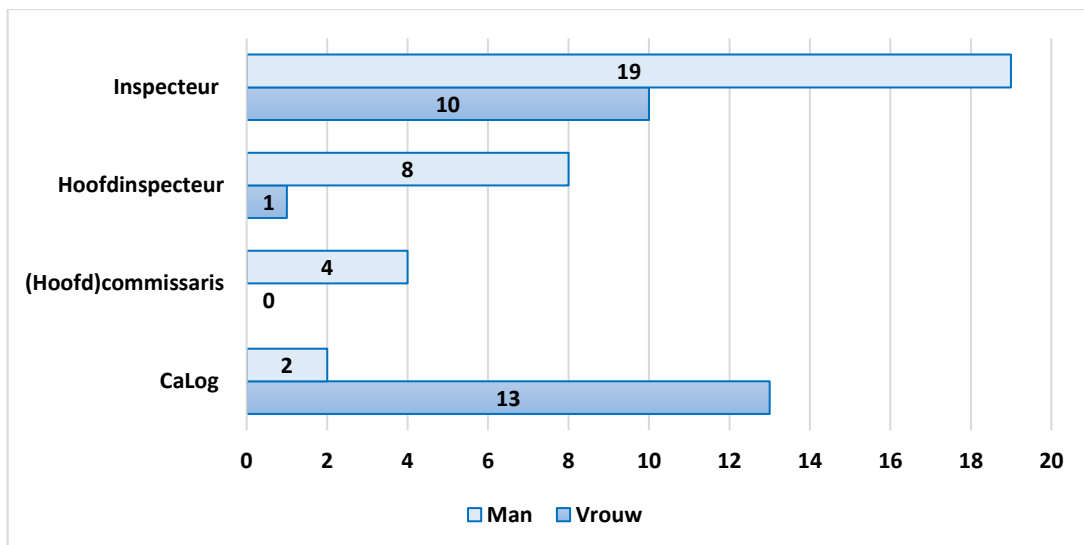


Grafiek 20. Verdeling medewerkers naar leeftijdscategorie



Uit onderstaande gegevens blijkt dat 42% van de medewerkers een vrouw is. Indien we de verdeling tussen mannen en vrouwen bekijken per graad en volgens het onderscheid operationeel/burgerpersoneel, dan bemerken we dat de vrouwen ondervertegenwoordigd zijn bij de inspecteurs (10 van de 29) en oververtegenwoordigd bij het burgerpersoneel (13 van de 15).

Grafiek 21. Verdeling medewerkers naar geslacht, graad en onderscheid operationeel/burgerpersoneel

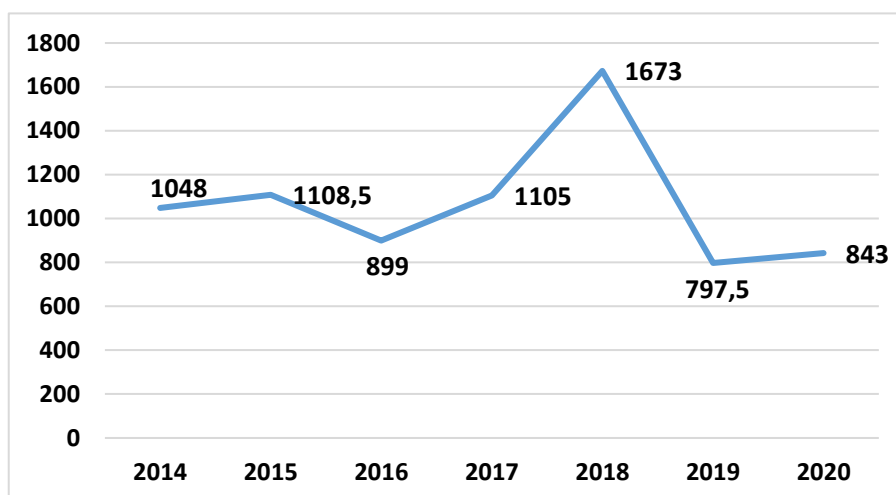


7.3. Afwezigheden en arbeidsongevallen

In 2020 werden er 843 ziekte-dagen¹⁴ genoteerd (exclusief het aantal dagen dat men afwezig was omwille van een arbeidsongeval). Dit is een lichte stijging (+ 5%) ten opzichte van 2019.

¹⁴ Het aantal ziekte-dagen betreft het aantal kalenderdagen dat men ziek was. Indien een medewerker bijvoorbeeld een ziektebriefje heeft ingediend van vrijdag tot en met maandag, dan worden vier ziekte-dagen geteld.

Grafiek 22. Aantal ziektedagen per jaar



In 2020 vonden daarnaast 8 arbeidsongevallen plaats en werden er 38 dagen werkonbekwaamheid wegens een arbeidsongeval geregistreerd. Het gemiddelde aantal dagen werkonbekwaamheid per arbeidsgeval is licht gestegen van 3,8 in 2019 naar 4,7 in 2020, maar licht een stuk lager dan het gemiddeld in 2018 (8,5) en 2017 (14,5).

Tabel 18. Arbeidsongevallen

Afwezigheden	Jaartal						
	2014	2015	2016	2017	2018	2019	2020
Aantal arbeidsongevallen	4	10	7	10	18	5	8
Aantal dagen werkonbekwaam wegens arbeidsongeval	122	130	448	145	154	31	38

7.4. Klachten

In 2020 werden door de verantwoordelijke intern toezicht van de politiezone 29 klachten van burgers over het optreden van medewerkers van HerKo geregistreerd en behandeld (11 meer dan in 2019).

Bij 26 klachten was er geen fout aantoonbaar. Bij 3 klachten was het werk van de betrokken medewerker voor verbetering vatbaar of was er sprake van een fout. Zeven van de 29 klachten hielden rechtstreeks verband met de covid-pandemie.

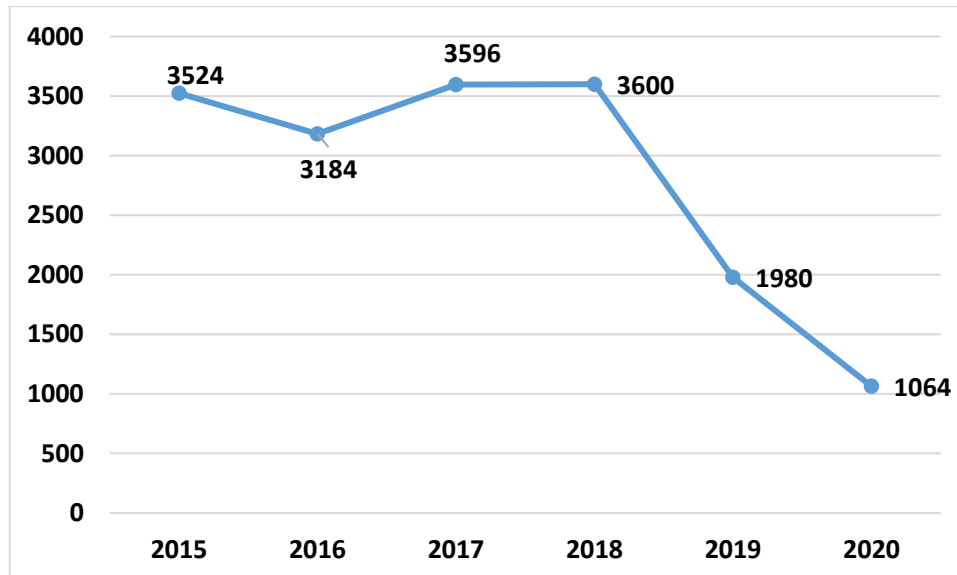
Tabel 19. Overzicht redenen indienen klacht in 2020

Reden indienen klacht	Aantal
Onvriendelijke of ongepaste optreden	13
Niet akteren van een klacht	2
Gebrek aan ervaring	1
Andere	13
Totaal	29

7.5. Opleidingen

Wat het aantal geregistreerde opleidingsuren per jaar betreft voor de medewerkers van HerKo, merken we een daling van 46% in vergelijking met het voorgaande jaar. In 2020 werden minder opleidingen aangeboden omwille van de corona-pandemie.

Grafiek 23. Aantal geregistreerde opleidingsuren per jaar



Deel 8: Middelen

Ieder jaar stelt de politiezone een politiebegroting op die ter goedkeuring wordt voorgelegd aan de politieraad. Deze begroting omvat alle geraamde uitgaven en ontvangsten van de politiezone voor dat jaar. Hierbij wordt een onderscheid gemaakt tussen de gewone dienst en de buitengewone dienst. De gewone begroting omvat alle geplande uitgaven en ontvangsten die noodzakelijk zijn voor de dagelijkse werking van het korps en die jaarlijks terugkeren. De buitengewone begroting daarentegen omvat geplande uitgaven en ontvangsten die een invloed hebben op het patrimonium van de zone en die niet noodzakelijk jaarlijks terugkeren. Onderstaande cijfers zijn gebaseerd op de resultaten van de begrotingsrekening 2018 die alle daadwerkelijke uitgevoerde uitgaven en verkregen ontvangsten omvat.

8.1. Gewone dienst

Tabel 20. Overzicht gewone uitgaven 2020

Uitgave	Bedrag	Percentage
Personeelskosten	4.893.875,46	80,46%
Werkingskosten	1.133.213,19	18,63%
Overdrachten	22.232,91	0,37%
Schuld	33.328,16	0,55%
Totaal gewone uitgaven	6.082.649,72	100%

De lokale politie HerKo beschikte in 2020 over een jaarbudget van € 6.082.649,72 waarvan het overgrote deel ging naar personeelskosten (80,46%), waaronder:

- Loon operationele medewerkers: € 2.124.189,98
- Loon CAllog-personeel: € 648.790,50
- Vergoeding bijzondere prestaties: € 426.421,10
- Vakantiegeld: € 214.911,75
- Patronale bijdragen: € 1.359.516,12
- Verzekering arbeidsongevallen/arbeidsgeneeskunde: € 44.708,31
- Presentiegelden politieraadsleden: € 7.535,24
- NAVAP (Non-activiteit voorafgaand aan pensionering): € 67.802,46

De werkingskosten omvatten 18,63% van de gewone uitgaven en bestaan voornamelijk uit:

- Vergoedingen personeel (maaltijden, uniform,...): € 60.499,60
- Federale detacheringen: € 54.189,66
- Administratieve werkingskosten:
 - Informatica: € 128.887,77
 - Huur bureaumateriaal: € 15.672,01
 - Opleidingen: € 22.417,81
 - Telefoniekosten: € 21.114,13
- Technische werkingskosten: € 155.732,55
- Kosten voor gebouwen:
 - Politiehuis Herent: € 429.097,80
- Huur politiehuis Kortenberg: € 55.855,83
- Financieel beheer (roerende voorheffing): € 363,85
- Kosten voor voertuigen:
 - Verzekeringen: € 19.686,33
 - Brandstof: € 36.591,45

De resterende bedragen bestaan uit erelonen voor advocaten (bv. aangesteld in het kader van tuchtprocedures) voor een bedrag van € 16.787,75 en de receptie- en representatiekosten voor een bedrag van € 11.142,57.

Tabel 21. Overzicht gewone ontvangsten 2020

Ontvangsten	Bedrag	Percentage
Gemeentelijke dotatie Herent	2.019.484,84	31,39%
Gemeentelijke dotatie Kortenberg	2.035.265,95	31,63%
Federale dotaties	1.930.730,38	30,01%
Verkeersveiligheidsfonds	239.458,87	3,72%
Detacheringen	109.504,50	1,70%
Creditintresten	1.094,09	0,02%
Andere	98.338,26	1,53%
Totaal gewone ontvangsten	6.433.876,89	100%

Om de uitgaven voor 2020 te kunnen financieren, beschikte HerKo over € **6.433.876,89** aan nieuwe inkomsten. Het grootste deel (63,02%) van de jaarlijkse ontvangsten bestaat uit de gemeentelijke dotaties, waarvan 31,39% voor rekening van de gemeente Herent en 31,63% voor rekening van de gemeente Kortenberg. De federale dotaties beslaan 30,01% van de inkomsten (waarvan 3,72% uit het verkeersveiligheidsfonds). De resterende 3,25% van de inkomsten bestaat uit kredietintresten door beleggingen, detacheringen (teruggave van loon van medewerkers die gedetacheerd zijn naar de federale politie) en vergoedingen voor arbeidsongevallen.



8.2. Buitengewone dienst

Tabel 22. Overzicht uitgaven en ontvangsten buitengewone dienst 2020

	Bedrag
Uitgaven	115.349,05
Ontvangsten	0,0

De buitengewone uitgaven 2020 bestonden onder meer uit de aankoop van een nieuw dienstvoertuig voor de interventiedienst (€ 60.326,72), aankoop van materiaal en applicaties, zoals schermen, laptops, servers, smartphones, uitbreiding geheugen servers, Mobile office Sapphire, ... (€ 43.828,36) en de aankoop van een elektrische fiets voor de wijkdienst Kortenberg (€ 2.609,10).

In 2020 heeft de politiezone geen buitengewone ontvangsten ontvangen.

Deel 9: Maatschappij

9.1. HerKo op de sociale media

Sinds 1 september 2014 is HerKo actief op Twitter en Facebook. Aanvullend op de website en de informatie verspreid via de gemeentelijke infokranten en de lokale kranten, kunnen de inwoners bijgevolg ook via sociale media op de hoogte blijven van wat er leeft op het gebied van veiligheid binnen de politiekezone.

Bijna dagelijks worden er berichten gepost over snelheidscontroles, preventietips, wegenwerken, acties,...



Enkele cijfers over de Facebook- en Twitteraccount van HerKo op 01/08/2021:

- Aantal volgers op Twitter: 1.324
- Aantal volgers op Facebook: 4.494

9.2. Stages

In 2020 liepen drie aspirant-inspecteurs en drie aspirant-hoofdinspecteurs voor een korte of lange periode stage in de zone.

Redactie en lay-out: met dank aan Natalie Dekeyzer (coördinator preventie en onthaal), Leen Symons (beleidscoördinator), en de verschillende diensten voor het aanleveren van de nodige cijfergegevens en informatie

Vragen, opmerkingen en suggesties: Spoorwegstraat 6 te 3020 Herent
Tel.: 016 85 34 00 Fax: 016 85 34 01
E-mail: pz.herko.korpschef@police.belgium.eu
www.politieherko.be

