



Politie

JAARVERSLAG

2013

Politiezone

Herent-Kortenberg



Veiligheid?

Samen zorgen we daarvoor!

INHOUDSTAFEL

Voorwoord	4
Deel I: Beschrijving van de politiezone	5
Deel II: Bestuursorganen	6
2.1. Het politiecollege	6
2.2. De politieraad.....	7
2.3. De zonale veiligheidsraad	8
Deel III: Strategie en beleid	9
3.1. Visie, missie en waarden van de politiezone	9
3.2. Organogram	10
3.3. Zonaal veiligheidsplan 2014-2017.....	12
3.4. Opdrachtbrief van de korpschef	13
Deel IV: De kerntaken van de lokale politie	14
4.1. Onthaal.....	14
4.2. Wijkwerking.....	15
4.3. Interventie.....	18
4.3.1. Interventies.....	18
4.3.2. Enkele specifieke interventies	21
4.3.3. Inzet van een mobiel systeem van automatische nummerplaatherkenning	22
4.4. Verkeer.....	23
4.4.1. Alcohol en drugs in het verkeer.....	23
4.4.2. Snelheid in het verkeer	24
4.4.3. Zwaar vervoer	25
4.4.4. Processen-verbaal verkeer	25
4.5. Lokale recherche	26
4.6. Slachtofferbejegening	26
4.7. Handhaving openbare orde	26
4.8. Preventie	27
4.8.1. Afwezigheidstoezicht	27
4.8.2. Diefstalpreventief advies	27
4.8.3. Project burenbemiddeling	28
DEEL V: Lokale (criminaliteits)cijfers	29
5.1. Verkeersongevallen.....	29
5.1.1. Verkeersongevallen grondgebied Herent.....	30
5.1.2. Verkeersongevallen grondgebied Kortenberg.....	31
5.2. Diefstallen (inclusief pogingen).....	32
5.3. Overlast	35
5.3.1. Gemeentelijke administratieve sancties.....	35
5.3.2. Combitaks	35
5.4. Vrijheidsbenemingen	36
Deel VI: Medewerkers	37
6.1. Samenstelling van het korps operationeel / CALog.....	37



6.2. Samenstelling van het korps naar leeftijd en geslacht	38
6.3. Afwezigheden en arbeidsongevallen	39
6.4. Klachten.....	39
6.5. Opleidingen	40
6.5.1. Opleidingsuren.....	40
6.5.2. Bevraging opleidingsbeleid	41
6.6. Interne communicatie.....	41
Deel VII: Middelen.....	42
7.1. Logistiek: enkele belangrijke aankopen	42
7.1.1. Aankoop dienstfietsen voor fietspatrouille	42
7.1.2. Aankoop GIS-software	42
7.1.3. Aankoop van een mobiele bewakingscamera	43
7.2. Financiën	43
7.2.1. Gewone dienst	43
7.2.2. Buitengewone dienst.....	44
Deel VIII: Maatschappij.....	46
8.1. Bevraging slachtoffers van een inbraak(poging).....	46
8.2. Politiekrant	47
8.3. Stagiaires en klasbezoeken	47



Voorwoord

Geachte lezer,

Er wordt hard gewerkt in onze politiezone! Mocht u hier aan twijfelen, dan is dit jaarverslag hiervan het bewijs. Zoals elk jaar zijn er stijgingen en dalingen en de redenen hiervoor liggen niet altijd voor de hand.

In de eerste plaats willen we met dit verslag echter transparant en objectief verantwoording afleggen over waar we mee bezig zijn geweest, hoe de beschikbare mensen, middelen en gelden werden besteed en of we ons hebben gehouden aan onze prioriteiten.

In 2013 hebben we opnieuw een aantal belangrijke stappen gezet in de richting van een informatiegestuurde politiedienst met een bijzondere aandacht voor technologie en middelen die een meerwaarde kunnen bieden in de verbetering van ons werk.

U, onze overheden en onze inwoners, bent echter onze belangrijkste kritische klant. Aan u om te oordelen of we in onze opdracht geslaagd zijn.

Ik wens u alvast veel leesgenot!

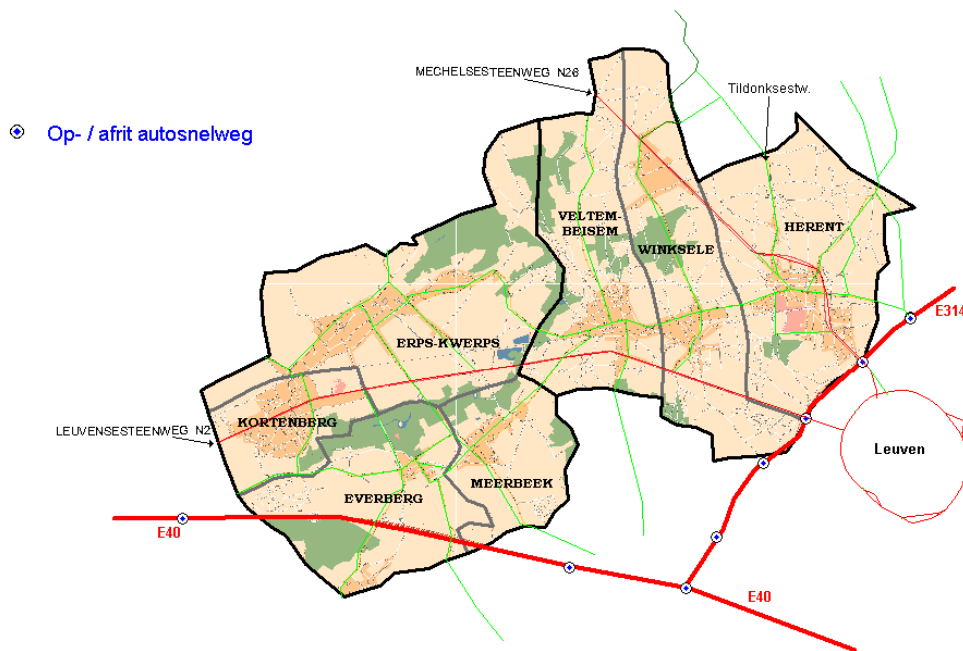
Walter Endels
Hoofdcommissaris
Korpschef HerKo



DEEL I: Beschrijving van de politiezone

De politiezone HerKo werd opgericht op 1 januari 2002 en is een meergemeentezone bestaande uit twee gemeenten, met name Herent en Kortenberg. Het maakt deel uit van het gerechtelijk arrondissement Leuven. Het aantal inwoners in de politiezone bedroeg op 31 december 2013 40.446 (20.896 inwoners in de gemeente Herent en 19.550 in de gemeente Kortenberg).

HerKo situeert zich geografisch in de driehoek Leuven - Mechelen - Brussel en wordt gedeeltelijk omringd door de autosnelwegen E314 (aan de grenzen van de deelgemeenten Herent en Winksele) en E40 (doorkruist de deelgemeenten Everberg en Meerbeek) met twee op- en afrittencomplexen. Het grondgebied van de zone wordt doorsneden door twee belangrijke gewestwegen: de N2 Leuven-Brussel en de N26 Leuven-Mechelen. Daarnaast worden beide gemeenten doorkruist door de hoge snelheidslijn Brussel-Keulen. Op het grondgebied van de zone bevinden zich vier opstapplaatsen voor de trein: Herent, Veltem-Beisem, Erps-Kwerps en Kortenberg.



DEEL II: Bestuursorganen

Hoewel de politiezone wordt geleid door de korpschef, dienen bepaalde beslissingen genomen te worden door de bestuursorganen binnen de zone: het politiecollege, de politieraad en de zonale veiligheidsraad. We lichten ieder orgaan hieronder kort toe.

2.1. Het politiecollege

Omdat de politiezone HerKo een meergemeentezone is, worden de bevoegdheden van de schepencolleges van de gemeenten Herent en Kortenberg inzake organisatie en beheer van het korps uitgeoefend door het politiecollege. Het politiecollege bestaat uit de twee burgemeesters van de gemeenten: burgemeester Taes van Kortenberg, die momenteel voorzitter is van het politiecollege en van de politieraad, en burgemeester Schouteden van Herent. Dit bestuursorgaan is bevoegd om bepaalde beslissingen te nemen met betrekking tot personeelszaken, logistieke aangelegenheden en het financieel beheer van de zone. Beide burgemeesters zijn in hun gemeente de verantwoordelijke overheid inzake de bestuurlijke politie.

Daarnaast wordt het college door de korpschef zoveel mogelijk geïnformeerd over allerlei aspecten betreffende de interne organisatie, de werking en de resultaten van het korps.

In 2013 heeft het politiecollege 21 keer vergaderd. De vergaderingen van het politiecollege zijn niet openbaar. De korpschef en de politiesecretaris nemen deel aan de vergaderingen van het politiecollege, maar zijn geen lid van het politiecollege.



Burgemeester Schouteden van Herent en burgemeester Taes van Kortenberg

2.2. De politieraad

De politieraad neemt een aantal bevoegdheden van de gemeenteraden van beide gemeenten over inzake de organisatie en het beheer van het korps. De belangrijkste hiervan hebben betrekking op personeel (onder andere goedkeuring van de personeelsformatie, vacantverklaringen van functies, aanwervingen en benoemingen) en financiën (onder andere goedkeuring van de jaarlijkse begroting en rekening). Daarnaast wordt ernaar gestreefd de politieraadsleden zo goed mogelijk in te lichten over de werking en de resultaten van de zone.

De politieraad vergadert ongeveer vijf keer per jaar, afwisselend in Herent en Kortenberg.

De vergaderingen van de politieraad zijn openbaar (met uitzondering van persoonsgebonden aangelegenheden).



Raadsleden Willy Trappeniers en Luk Draye ontbreken op de foto.

De politieraad wordt evenredig samengesteld uit de leden van beide gemeenteraden en dit op basis van de bevolkingscijfers van beide gemeenten. De politieraad van HerKo is samengesteld uit 19 politieraadsleden: de burgemeesters, negen gemeenteraadsleden van Herent en acht gemeenteraadsleden van Kortenberg. Net als bij het politiecollege nemen de korpschef en de politiesecretaris deel aan de zittingen van de politieraad, maar maken zij er geen deel van uit.

Politieraadsleden Kortenberg

Chris Taes	CD&V
------------	------

René De Becker	CD&V
Bart Nevens	N-VA
Francis Peeters	CD&V
Stefaan Ryckmans	Open Vld
Willy Trappeniers	Open Vld
Mia Vandervelde	Groen
Harold Vanheel	N-VA
Koen Van Roey	CD&V

Politieraadsleden Herent

Marleen Schouteden	N-VA
--------------------	------

Tom Denon	Herent 21
Luk Draye	SP.a
Willy Kuijpers	N-VA
Kristin Lercangé	CD&V
Christian Parmentier	Groen
Lutgart Rampelbergh	N-VA
Jan Schelstraete	Open Vld
Bob Vandamme	N-VA
Wouter Vlassak	N-VA

2.3. De zonale veiligheidsraad

De zonale veiligheidsraad heeft als voornaamste taak het voorbereiden, bespreken en evalueren van de uitvoering van het zonaal veiligheidsplan (en de hierbij horende actieplannen). Daarnaast staat ze in voor het bevorderen van een optimale coördinatie tussen de uitvoering van opdrachten van bestuurlijke en gerechtelijke politie.

Het zonaal veiligheidsplan dat elke politiezone iedere vier jaar dient op te stellen, omvat onder meer de prioritaire opdrachten en doelstellingen alsook de wijze waarop deze zullen bereikt worden.

Samenstelling van de zonale veiligheidsraad

- Burgemeesters
- (Substituut) procureur des Konings
- Korpschef
- Bestuurlijk directeur-coördinator van de coördinatie- en steundienst van de federale politie

Toegevoegde leden:

- Arrondissementscommissaris
- Gerechtelijk directeur van de federale gerechtelijke politie
- Stafleden PZ HerKo (coördinatoren)

Deel III: Strategie en beleid

3.1. Visie, missie en waarden van de politiezone

Net als de andere politiezones heeft de politiezone HerKo een visie, missie en waarden opgesteld die de leidraad vormen voor haar werking: onze visie vertelt waar we naartoe willen met onze organisatie op langere termijn, onze missie zegt wat we moeten doen als politiedienst en onze waarden zeggen hoe we dit moeten doen.



VISIE

Wij streven ernaar een open politiedienst te zijn waarbij de gemeenschapsgerichte en informatiegestuurde politiezorg centraal staat, met een hart voor de medewerkers en waarvan de totale werking naadloos aansluit bij die van onze partners in de integrale veiligheidszorg.

MISSIE

Als radertje in het veiligheidsgebeuren staan wij permanent in voor de basispolitiezorg in de gemeenten Herent en Kortenberg. Ter uitvoering van het beleid, leveren wij een gemeenschapsgerichte politiezorg die gekenmerkt wordt door de principes van informatiegestuurde politiezorg en optimale bedrijfsvoering.

WAARDEN

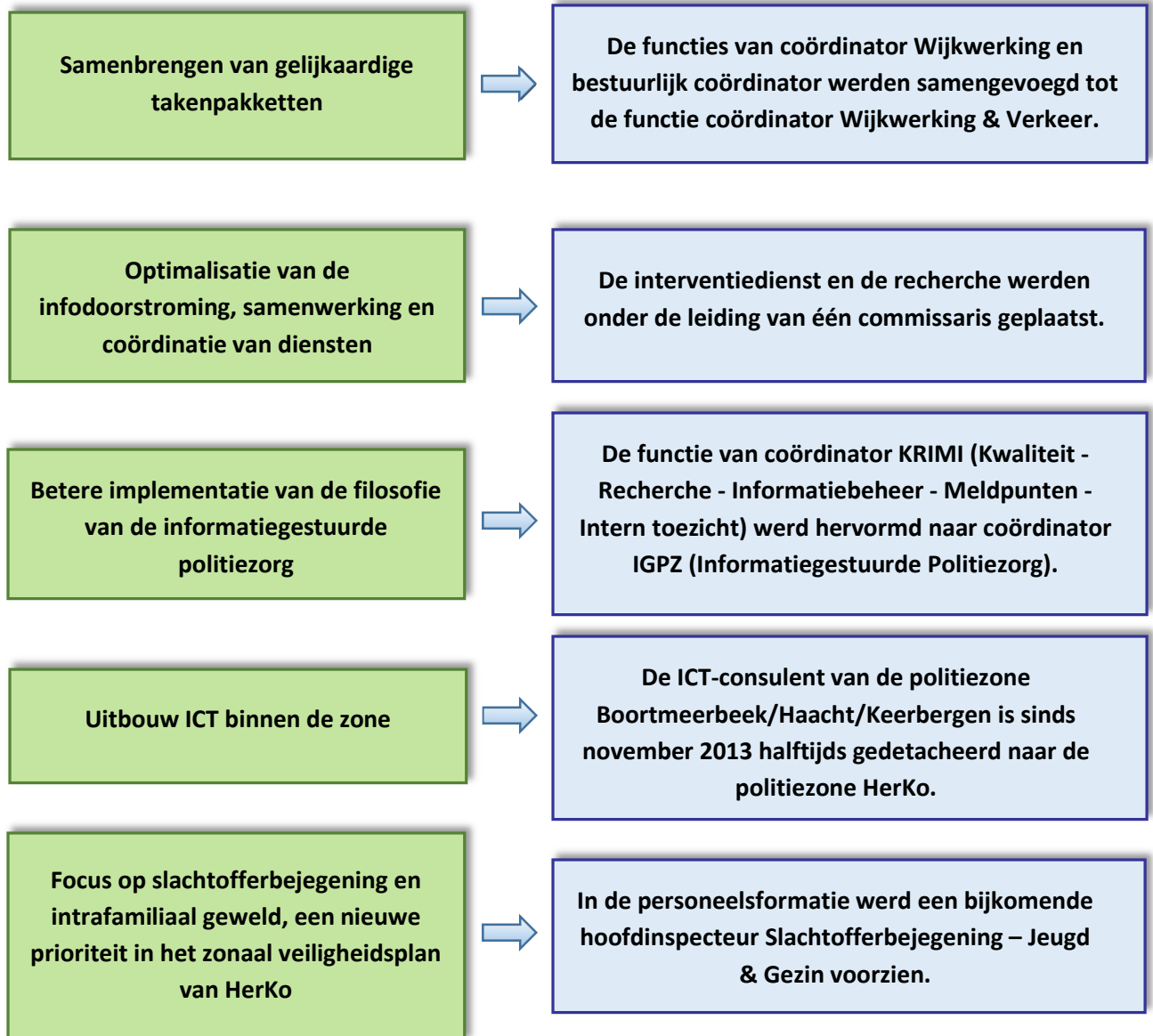
Het gedrag van iedere medewerker van de lokale politie HerKo moet gekenmerkt worden door:

- H*ulpvaardigheid
- E* venwaardige behandeling van iedereen
- R*espect voor iedereen
- K*ritische ingesteldheid
- O*penheid

De visie en missie van de politiezone HerKo uiten zich in de korpslogo: “*Veiligheid? Samen zorgen we daarvoor!*” Samen met de burger, samen met de bestuurlijke en gerechtelijke overheden, samen met alle partners en samen met al haar medewerkers streeft de lokale politie HerKo ernaar om Herent en Kortenberg veilig en leefbaar te houden.

3.2. Organogram

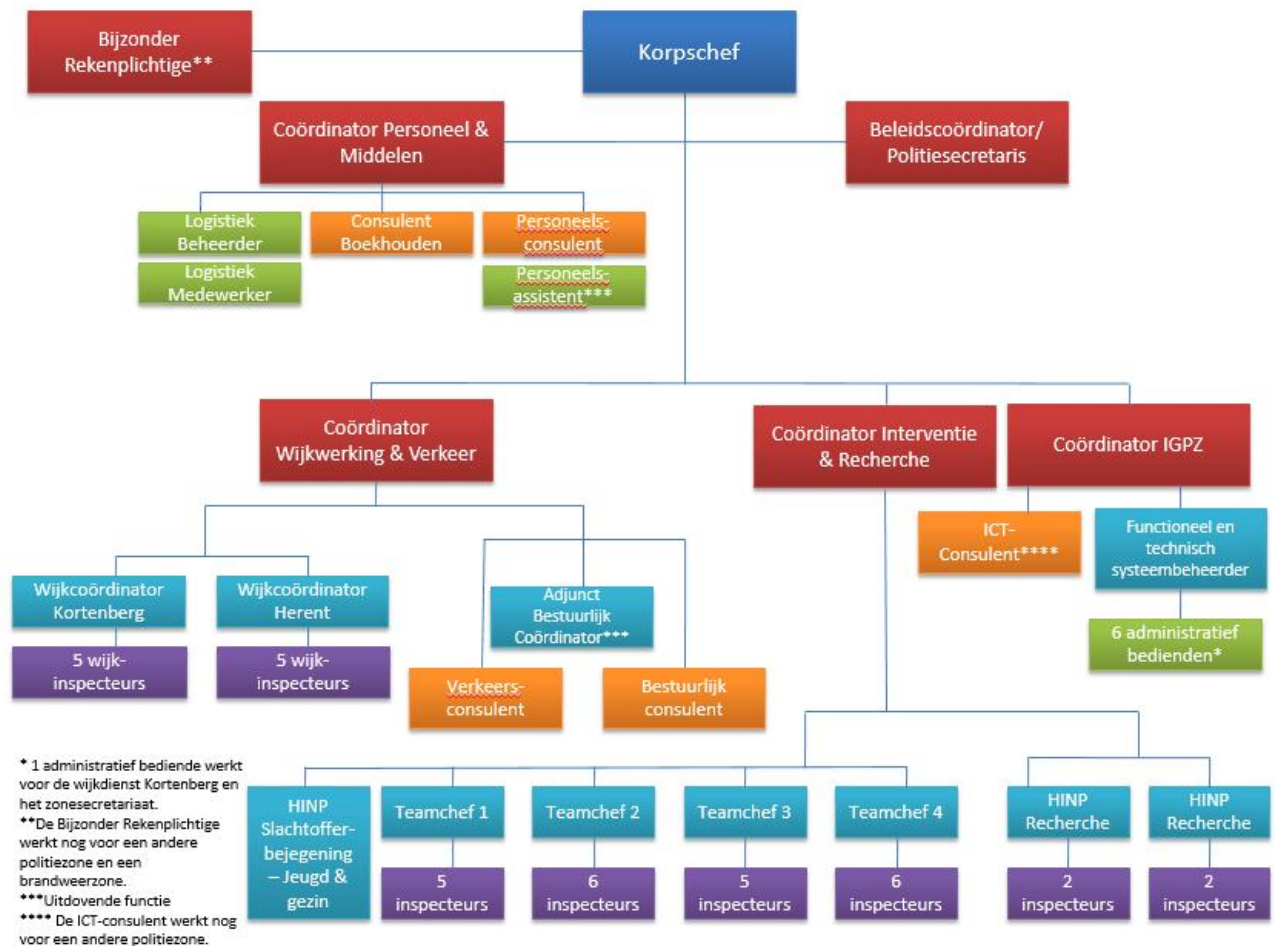
Eind 2013 werden, na goedkeuring door de politieraad, belangrijke wijzigingen aangebracht in de organisatiestructuur van de politiezone en dit onder andere door verschuivingen in het takenpakket van de coördinatoren. De belangrijkste wijzigingen en de redenen hiervoor worden hieronder weergegeven.



Op de volgende pagina wordt het nieuwe organogram van de politiezone HerKo weergegeven. Aan het hoofd van de organisatie bevindt zich de **korpschef**. Hij wordt bijgestaan door drie commissarissen (coördinatoren) en drie burgerpersoneelsleden niveau A (een bijzonder rekenplichtige, een coördinator Personeel & Middelen en een beleidscoördinator-politiesecretaris).

De coördinator **Wijkwerking & Verkeer** staat aan het hoofd van de twee wijkdiensten (bestaande uit twee hoofdinspecteurs en tien inspecteurs) en de bestuurlijke cel. De bestuurlijke cel bestaat uit een verkeersconsulent, een bestuurlijk consulent en een adjunct-bestuurlijk coördinator. Aan de verkeersconsulent worden volgende opdrachten toegekend: analyse van verkeersgegevens, beheer van

meettoestellen en snelheidsinformatieborden, voorbereiden van beleidsdossiers inzake verkeer, enz. Het geven van voorlichting inzake preventie van allerlei misdrijven (zoals diefstalpreventief advies) en ondersteuning bieden bij het beheer van de nood- en interventieplannen zijn enkele taken van de bestuurlijk consulent. De adjunct-bestuurlijk coördinator tot slot is onder meer het aanspreekpunt voor wapenwetgeving en allerlei andere bestuurlijke aspecten.



De coördinator **Interventie & Recherche** leidt de interventiedienst (vier hoofdinspecteurs en 22 inspecteurs), de hoofdinspecteur Slachtofferbejegening – Jeugd & Gezin en de lokale recherche (twee hoofdinspecteurs en vier inspecteurs).

De coördinator **IGPZ** (Informatiegestuurde Politiezorg) staat aan het hoofd van het zonesecretariaat (bestaande uit een functioneel en technisch beheerder en zes administratief bedienden) en geeft leiding aan de ICT-consulent. Daarnaast is zij onder meer verantwoordelijk voor intern toezicht, het onthaal en de kwaliteitscontrole van de processen doorheen de hele organisatie. Het zonesecretariaat is verantwoordelijk voor de vattingen van de processen-verbaal, de seiningen en het verwerken van snelheidsovertredingen, voert algemeen secretariaatswerk uit en staat in voor het onthaal in beide politiehuisen.

De **personeels-, financiële en logistieke dienst** wordt geleid door de coördinator Personeel & Middelen en wordt daarnaast bestaaf door vijf medewerkers. De personeelsdienst is verantwoordelijk voor personeelszaken zoals behandeling van dossiers rond mobiliteit/selectie, behandeling van arbeidsongevallen, enz. De logistieke dienst, bestaande uit twee medewerkers, heeft als taak onder meer het logistiek beheer en het uitvoeren van kleine herstellingen. Een consulente boekhouden ten slotte staat de bijzonder rekenplichtige bij. Deze laatste is verantwoordelijk voor het beheer van de uitgaven en ontvangsten van de politiezone en adviseert het bestuur inzake financiën.

De **beleidscoördinator-politiesecretaris** ten slotte heeft, wat betreft de functie van politiesecretaris, als voornaamste taak de voorbereiding en opvolging van de dossiers voor de politieraad en het politiecollege. Als beleidscoördinator is zij onder meer verantwoordelijk voor het uitwerken, opvolgen en evalueren van het zonaal veiligheidsplan en de actieplannen en de interne en externe communicatie van de politiezone.

3.3. Zonaal veiligheidsplan 2014-2017

Nadat de zonale veiligheidsplannen 2009-2012 van de politiezones door de minister van Binnenlandse Zaken met een jaar werden verlengd tot eind 2013, werd op 24 september 2013 door de zonale veiligheidsraad van HerKo het nieuwe zonaal veiligheidsplan 2014-2017¹ van de zone goedgekeurd. Belangrijke bronnen voor het bepalen van de nieuwe prioriteiten en doelstellingen voor deze periode waren onder andere de criminaliteitscijfers van HerKo, de bevolkingsbevraging uit 2011, de verwachtingen van de bestuurlijke en gerechtelijke overheden en het medewerkerstevredenheidsonderzoek van 2012. Het zonaal veiligheidsplan ging in voege op 1 januari 2014 en stelt onderstaande prioriteiten voorop.

Prioriteiten zonaal veiligheidsplan 2014-2017

Wat betreft veiligheid en leefbaarheid:

- Inbraken
- Verkeersveiligheid
- Intrafamiliaal geweld

Wat betreft de interne werking van de politiezone:

- Wijkwerking
- Interne communicatie
- Optimalisatie werkprocessen

Voor iedere prioriteit in het zonaal veiligheidsplan wordt jaarlijks een actieplan met te behalen doelstellingen uitgewerkt.

¹ Het zonaal veiligheidsplan 2014-2017 van de politiezone HerKo kan u terugvinden op de website www.politieberko.be.

3.4. Opdrachtbrief van de korpschef

Korpschef Walter Endels heeft naar aanleiding van de verlenging van zijn mandaat als korpschef op 1 juli 2013 een opdrachtbrief opgesteld en ter goedkeuring voorgelegd aan de politieraad. Deze wettelijk voorziene opdrachtbrief bevat de doelstellingen van de korpschef voor zijn nieuwe mandaatperiode van vijf jaar. In onderstaand kader vindt u zijn engagementen voor de politiezone, die in de lijn liggen van de prioriteiten van het zonaal veiligheidsplan.

Engagement 1: Als korpschef zal ik me blijvend inzetten voor een verbetering van de interne communicatie.

Engagement 2: Als korpschef zal ik blijvend werk maken van een vernieuwde wijkwerking binnen onze politiezone.

Engagement 3: Als korpschef zal ik blijvend inzetten op noodzakelijke en verantwoorde technologische ontwikkelingen die de politiezone verder laten groeien en onze werking verbeteren.



DEEL IV: De kerntaken van de lokale politie

Aan de lokale politiediensten werd de verantwoordelijkheid voor het verzorgen van de basispolitiezorg toegekend. Dit omvat alle opdrachten van bestuurlijke (openbare orde, verkeer,...) en gerechtelijke politie die nodig zijn voor het beheer van lokale gebeurtenissen en fenomenen die zich voordoen op het grondgebied van de politiezone. In het kader van deze basispolitiezorg dient de lokale politie zeven basisfunctionaliteiten te organiseren: onthaal, wijkwerking, interventie, lokale recherche, verkeer, slachtofferbejegening en handhaving openbare orde. In dit onderdeel van het jaarverslag bekijken we hoe de politiezone HerKo deze kerntaken vervult.

4.1. Onthaal

Binnen onze politiezone zijn er op twee locaties onthaalpunten ingericht: het politiehuis van Kortenberg en het politiehuis van Herent. Hier worden telefoons beantwoord, staat men bezoekers te woord en verwijst men hen, indien nodig, door naar de juiste instanties. Men kan bij het onthaal onder meer terecht voor:

- informatie
- het ophalen van attesten of administratieve documenten van politionele aard
- het neerleggen van klachten en aangiften

Aan het onthaal wordt u geholpen door een onthaalmedewerker en een inspecteur. Zowel de inspecteurs van de wijkdiensten als de inspecteurs van de interventiedienst worden ingezet voor deze beurtrol.

Contactgegevens voor beide politiehuisen

Tel.: 016 85 34 00

Fax: 016 85 34 01

E-mail: info@politieherko.be

Website: www.politieherko.be

Openingsuren politiehuis Kortenberg (De Walsplein 30)

Maandag: 8u – 13u


Dinsdag: 8u – 13u

Woensdag: 12u – 17u

Donderdag: 8u – 17u

Vrijdag: 8u – 13u

Zaterdag: 9u – 13u



Openingsuren politiehuis Herent (Spoorwegstraat 6)

Maandag:	8u – 20u
Dinsdag:	8u – 17u
Woensdag:	8u – 17u
Donderdag:	8u – 12u30
Vrijdag:	8u – 12u30



4.2. Wijkwerking

De politiezone HerKo heeft twee wijkdiensten, Herent en Kortenberg. Iedere wijkdienst omvat vijf wijken, waaraan telkens één wijkinspecteur is toegewezen. Op de website van de politiezone - www.politieherko.be - kan iedere inwoner opzoeken wie zijn wijkinspecteur is.

De taken van de wijkinspecteurs omvatten onder meer:

- uitvoeren van kantschriften
- controle van adreswijzigingen
- opsporen en verhelpen van kleine ontluikende conflicten in de wijk
- luisteren naar de klachten en de grieven van de bewoners en deze doorverwijzen naar de juiste diensten of zelf daadwerkelijk oplossingen aanbieden
- toezicht en aanwezigheid op wijkgebonden activiteiten (bv. buurtfeesten)
- uitvoeren van schooltoezicht
- herbezoek bij slachtoffers van een inbraak(poging)
- uitvoeren van afwezigheidstoezicht
- bijstand verlenen aan gerechtsdeurwaarders

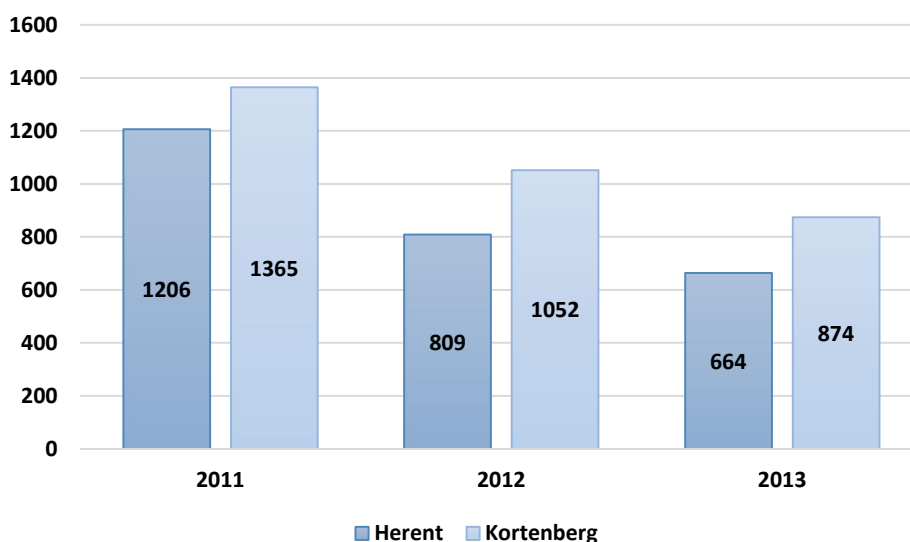


Tabel 1. Activiteiten per wijkdienst per jaar

	2011		2012		2013	
	Herent	Kortenberg	Herent	Kortenberg	Herent	Kortenberg
Adresveranderingen	1320	1157	982	1188	1149	1186
Betekeningen gedwongen opname	0	123	0	94	0	104
Innames openbaar domein	302	326	314	287	325	320
HerCoSi ²	/	/	122	125	119	165

Tabel 1 bevat cijfergegevens over enkele specifieke taken die de wijkdiensten van Herent en Kortenberg uitvoeren, zoals het ter plaatse controleren van adreswijzigingen, het behandelen van aanvragen voor de inname van het openbaar domein (voor de plaatsing van een container, verhuiswagen,...) en het uitvoeren van een hercontactname bij slachtoffers van een inbraak(poging), HerCoSi genaamd. Aangezien het Universitair Psychiatrisch Centrum (UPC) Sint-Jozef zich in Kortenberg bevindt, is het betekenen van beslissingen tot gedwongen opname enkel een taak voor de wijkdienst Kortenberg.

Grafiek 1. Aantal kantschriften per wijkdienst per jaar



In grafiek 1 wordt het aantal kantschriften per wijkdienst voor de afgelopen drie jaar weergegeven. Kantschriften zijn schriftelijke opdrachten van de procureur des Konings, jeugdrechter, onderzoeksrechter en andere gerechtelijke diensten of politiediensten. De uit te voeren opdrachten kunnen zeer verscheiden zijn, bv. verhoor van een verdachte of getuige of nazicht van de geleden schade. In 2013 bemerken we voor beide wijken opnieuw een daling van het aantal kantschriften, ditmaal met ongeveer 17 à 18 % ten opzichte van het jaar 2012. De daling in 2012 is voornamelijk het resultaat van de overheveling van eenvoudige kantschriften van de wijkinspecteurs naar het zonesecretariaat. Kantschriften die betrekking hebben op minnelijke schikkingen of een verval van het recht tot sturen worden sinds eind 2011 namelijk in eerste

² Voor 2011 zijn er geen cijfers beschikbaar, aangezien deze taak pas vanaf februari 2012 werd toegewezen aan de wijkinspecteurs.

instantie door het zonesecretariaat behandeld. In 2013 bemerken we vooral een daling van de kantschriften die betrekking hebben op een moraliteitsonderzoek, een naturalisatie-aanvraag, verhoor van een bestuurder, verhoor van een eigenaar en verhoor van een getuige. Het verschil van bijna 200 kantschriften tussen Herent en Kortenberg wordt voor een deel (circa de helft) verklaard door de kantschriften inzake collocaties (gedwongen opnames) die, zoals hierboven reeds vermeld, door de aanwezigheid van het UPC Sint-Jozef worden uitgevoerd door de wijkinspecteurs van Kortenberg.



4.3. Interventie

Het zijn de leden van de interventiedienst die de 24-uren permanentie verzekeren op het grondgebied van Herent en Kortenberg. Hun eerste opdracht bestaat erin om te reageren op elke oproep: verkeersongevallen, diefstallen, moeilijkheden tussen personen, uitgebroken dieren, verdachte situaties, De opdrachten voor de leden van de interventiedienst blijven echter niet beperkt tot het reageren op oproepen. Elke medewerker staat zelfstandig in voor de verdere afhandeling (verhoren, onderzoeken, het uittekenen van een schets van een verkeersongeval,...) en administratieve verwerking van bepaalde interventies. De interventie-inspecteurs worden daarnaast ook ingezet voor antidiefstalpatrouilles, alcoholacties, bemande flitscontroles, het onthaal in de politiehuizen, bijstand in het justitiepaleis van Leuven, enz.

4.3.1. Interventies

Op basis van de jaarlijkse statistieken van het Communicatie- en InformatieCentrum (CIC) Vlaams-Brabant, die de ploegen op het terrein stuurt en ondersteunt, geven we hieronder het aantal gebeurtenissen en het aantal gedispachte gebeurtenissen (gebeurtenissen doorgegeven aan een ploeg op het terrein) weer. Deze meldingen kunnen zowel via de 101-centrale te Leuven (CIC), als via een rechtstreeks contact met onze zone (dispatch-N), ingebracht worden.



Tabel 2. Aantal (gedispachte) gebeurtenissen per jaar

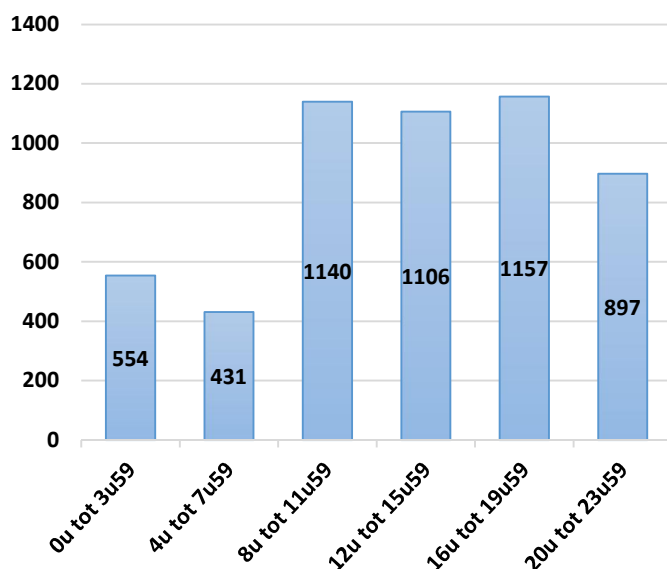
Jaartal	Categorie	
	Aantal gebeurtenissen ³	Aantal gedispachte gebeurtenissen (interventies) ⁴
2009	8842	5050
2010	9059	5040
2011	8551	4770
2012	9037	5139
2013	9705	5285

In 2013 werden 5285 interventies (een stijging in vergelijking met de vorige jaren) uitgevoerd door de interventiedienst waarvan 5110 (97%) op het grondgebied van de politiezone. De overige 175 (3 %) werden buiten de politiezone uitgevoerd (bijvoorbeeld wanneer een ploeg van een naburige zone bijstand nodig heeft).

³ Dit omvat alle gebeurtenissen die voor HerKo werden aangemaakt, zowel in het CIC, op een dispatch-S, op een dispatch-N of een MDT, met of zonder dispatching. Wanneer verschillende oproepen binnenkomen voor dezelfde gebeurtenis, worden al deze oproepen meegerekend. Een gebeurtenis kan onder meer aan een ploeg op het terrein doorgegeven worden, een afhandeling op het onthaal vereisen, uitgesteld worden in de tijd of doorgegeven worden aan een andere interne of externe dienst.

⁴ Dit omvat alle gebeurtenissen waarbij een ploeg van de eigen zone als eerste werd gedispacht (en waarbij dus daadwerkelijk een tussenkomst van een interventieploeg heeft plaatsgevonden). Indien meerdere ploegen op de gebeurtenis worden gedispacht, wordt dit maar als één dispatching geteld.

Grafiek 2. Aantal interventies volgens tijdstip in 2013



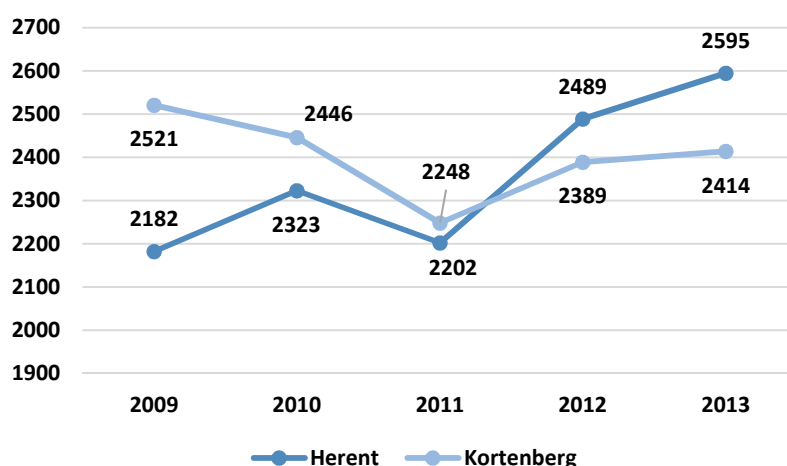
In 2013 werd tijdens de tijdsperiodes 8u tot 11u59 en 16u tot 19u59 het hoogste aantal interventies geregistreerd. Tussen 4u en 7u59 's ochtends is het aantal interventies het laagst.

De politiezone HerKo brengt op elk moment van de dag minstens één interventieploeg, bestaande uit twee medewerkers, op het terrein.

Tijdens werkdagen wordt er een tweede ploeg ingezet, net als tijdens vrijdag- en zaterdagnacht.

Grafiek 3 geeft het jaarlijkse aantal door HerKo uitgevoerde interventies weer per gemeente. In 2013 werd 51% van de interventies te Herent uitgevoerd en 47% te Kortenberg (voor 2% van de interventies werd geen gemeente bepaald). Hieruit kan geconcludeerd worden dat het aantal interventies per gemeente op jaarbasis ongeveer gelijk verdeeld is.

Grafiek 3. Aantal interventies per gemeente per jaar



Onderstaande tabel geeft voor de meest voorkomende categorieën een overzicht van het aantal interventies van HerKo in 2012 en 2013. Gelijktijdig met de geregistreerde cijfers inzake diefstallen en verkeersongevallen (zie deel V) bemerken we een stijging van het aantal interventies inzake diefstal en een daling van het aantal interventies naar aanleiding van een verkeersongeval met stoffelijke schade of met gewonden of doden.

Top 5 interventies in 2013:

- 1) Verdachte gedragingen, voertuigen, personen of toestand
- 2) Diefstal (incl. poging) met braak, inklimming of valse sleutels
- 3) Verkeersongeval met stoffelijke schade
- 4) Verkeersinbreuken
- 5) Hulpverlening aan personen in nood

Tabel 3. Aantal interventies⁵ van HerKo per categorie per jaar

Categorie	Aantal 2012	Aantal 2013	Vershil
Verdachte gedragingen, voertuigen, personen of toestand	529	516	-3%
Diefstal (incl. poging) met braak, inklimming of valse sleutels	379	421	+11%
Inbraakalarm	111	99	-11%
Diefstal (incl. poging) uit voertuig	76	93	+22%
Beschadigingen – vernielingen (al dan niet opzettelijk)	151	158	+5%
Hulpverlening aan personen in nood ⁶	282	263	-7%
Tussenkoms bij familiale problemen	208	201	-3%
Moeilijkheden met een persoon	133	150	+13%
Verdwijning van een persoon ⁷	167	156	-7%
Verkeersongeval met stoffelijke schade	381	333	-13%
Verkeersongeval met gewonden/doden	101	83	-18%
Verkeersinbreuk ⁸	306	301	-2%
Vlotheid verkeer	154	159	+3%
Onbeheerde of loslopende dieren	230	243	+6%
Geluidshinder	242	229	-5%
Milieu (lucht, bodem en water)	116	119	+3%

⁵ Het betreft alle interventies die door de lokale politie HerKo werden uitgevoerd, zowel op het grondgebied van HerKo als op het grondgebied van naburige politiezones.

⁶ In vergelijking met het jaarverslag 2012 werd aan de categorieën 'hulpverlening aan personen in nood' en 'tussenkoms bij familiale problemen' een subcategorie toegevoegd, wat leidt tot een nieuw cijfer.

⁷ Er zijn verschillende verklaringen mogelijk voor het verschil met het aantal geregistreerde verdwijningen (met name 135) op de volgende pagina, bv. bij een opgeloste verdwijning wordt opnieuw een melding 'verdwijning' aangemaakt, soms is de verdwijning reeds opgelost wanneer de interventieploeg ter plaatse komt (en wordt dit niet opgenomen in de eigen tellingen),...

⁸ Bijna 56% van deze interventies heeft betrekking op parkeren.

4.3.2. Enkele specifieke interventies⁹

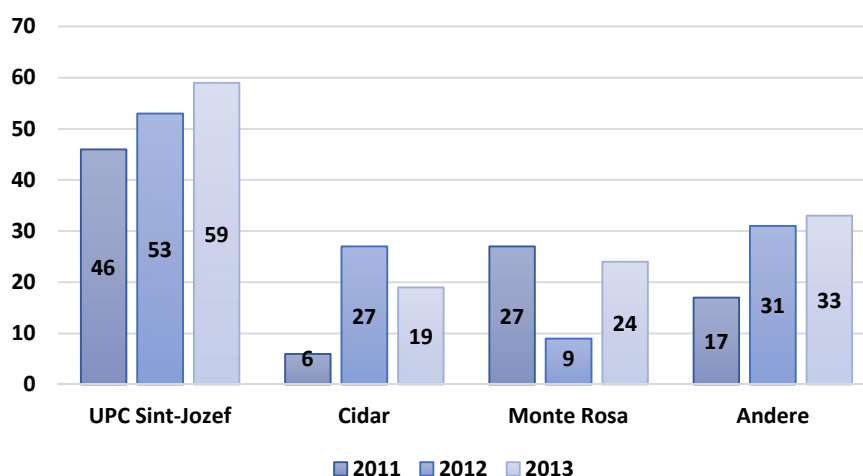
Op het grondgebied van Kortenberg bevindt zich het Universitair Psychiatrisch Centrum Sint-Jozef, waarvoor in 2013 de politie van HerKo 108 keer werd opgeroepen voor een tussenkomst. In onderstaande tabel vindt u een overzicht van de redenen voor deze interventies. Het totaal aantal tussenkomsten blijft stabiel, maar het aantal verdwijningen vanuit het UPC Sint-Jozef stijgt ieder jaar.

Tabel 4. Overzicht aantal tussenkomsten bij het Psychiatrisch Centrum Sint-Jozef

Reden tussenkomst	Jaartal			
	2010	2011	2012	2013
Verdwijning	38	46	53	59
Klacht/aangifte	11	7	7	7
Verlenen sterke hand	15	18	18	14
Begeleiding ziekenwagen	14	11	8	18
Zelfdoding (of poging)	7	3	5	3
Nodeloze oproep	15	13	8	3
Brand	1	0	1	0
Overlast	6	3	2	0
Overbrenging	1	7	5	4
Totaal	108	108	107	108

De lokale politie wordt eveneens ingezet naar aanleiding van verdwijningen van personen. Onderstaande grafiek omvat het aantal verdwijningen per jaar per instelling op het grondgebied van HerKo. De categorie 'Andere' omvat onder meer personen die van thuis uit verdwenen zijn. Het aantal verdwijningen uit het jongeren centrum Cidar is gedaald van 27 naar 19, maar het aantal verdwijningen dat werd gerapporteerd vanuit het begeleidingstehuis Monte Rosa is gestegen van 9 in 2012 naar 24 in 2013. In 2013 werden er in totaal 135 verdwijningen geregistreerd, een stijging van circa 13% ten opzichte van 2012.

Grafiek 4. Aantal verdwijningen per jaar per categorie



⁹ Gebaseerd op eigen tellingen.

In Everberg, een deelgemeente van Kortenberg, bevindt zich het gesloten federaal centrum 'De Grubbe' waar jongeren die een ernstig als misdrijf omschreven feit gepleegd hebben (of hiervan verdacht worden), voor een beperkte periode worden geplaatst. De politiezone HerKo heeft in 2013 17 keer opgetreden in de Grubbe (in 2012 betrof het 13 tussenkomsten):

- vijf keer voor een dringende medische overbrenging
- vier keer voor het aantreffen van verdovende middelen
- vier keer voor een klacht/aangifte
- drie keer wegens verstoring van de openbare orde (bij een staking wordt echter enkel een officier van de politiezone ingezet die de manschappen van andere politiezones opvangt en brieft)
- één keer voor een overbrenging naar een andere instelling

4.3.3. Inzet van een mobiel systeem van automatische nummerplaatherkenning

Vanaf maart 2013 werd een nieuw dienstvoertuig, uitgerust met een mobiel systeem van automatische nummerplaatherkenning (ANPR), door HerKo ingezet. Het aangekochte systeem van ANPR bestaat uit twee camera's die bevestigd zijn op het politievoertuig en zorgen voor de identificatie en de registratie van nummerplaten. Het toestel kan zowel overdag als 's nachts ingezet worden.



De ANPR scant systematisch alle nummerplaten van voertuigen die het politievoertuig kruisen (zowel rijdende als geparkeerde voertuigen) en vergelijkt die met nummerplaten in een gegevensbank. Op deze wijze kan de ANPR-camera onder andere gerechtelijk geseinde voertuigen, niet-verzekerde voertuigen en niet-gekeurde voertuigen herkennen. Wanneer de ANPR een nummerplaat herkent (een hit genaamd), geeft het toestel onmiddellijk een waarschuwing, zodat de interventieploeg kan overgaan tot controle.



Vanaf midden maart 2013 tot eind 2013 werden door de ANPR 369.169 nummerplaten gescand, wat resulteerde in 4.346 hits. Het merendeel van deze hits was echter het gevolg van een foutieve interpretatie van de nummerplaat in kwestie door de ANPR. Bij de correct gelezen hits was bovendien niet altijd een onderschepping mogelijk omdat de interventieploeg reeds was opgeroepen voor een dringende interventie, omdat de verkeerssituatie niet toeliet om het voertuig in kwestie onmiddellijk op een veilige manier achterna te rijden of omdat de bestuurder niet aanwezig was (bv. een geparkeerd voertuig met een nummerplaat gelinkt aan een rijverbod). In 2013 werden bijgevolg 74 hits behandeld, waarvan vijf omwille van een gestolen nummerplaat, vijf omwille van niet-verzekering, 62 omwille van niet-schouwing en twee omwille van een rijverbod.

4.4. Verkeer

De politiezone HerKo heeft wegens haar beperkt aantal medewerkers geen aparte verkeersdienst. Het controleren op snelheid en alcohol in het verkeer en het vaststellen van verkeersongevallen wordt bijgevolg in hoofdzaak door de interventiedienst uitgevoerd. Het vaststellen van verkeersovertredingen is een taak van zowel de interventie-inspecteurs als de wijkinspecteurs.

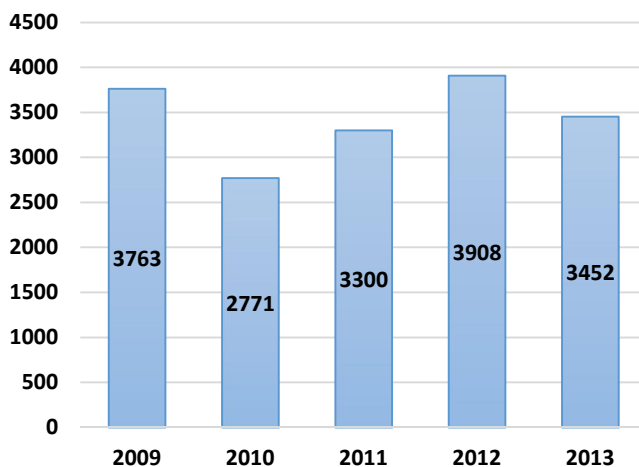
4.4.1. Alcohol en drugs in het verkeer

Om de verkeersveiligheid te verhogen, voert de politiezone op regelmatige basis alcoholcontroles uit. Deze alcoholcontroles gebeuren zowel tijdens grote acties, naar aanleiding van een verkeersongeval als tijdens dagelijkse patrouilles.

Grafiek 5 geeft het aantal door HerKo afgenomen ademtesten per jaar weer. In 2013 werd van 3.452 bestuurders een ademtest afgenomen, waarvan ongeveer 39% werd afgenomen op het grondgebied van Kortenberg en 61% op het grondgebied van Herent.



Grafiek 5. Aantal ademtesten per jaar afgenomen door HerKo



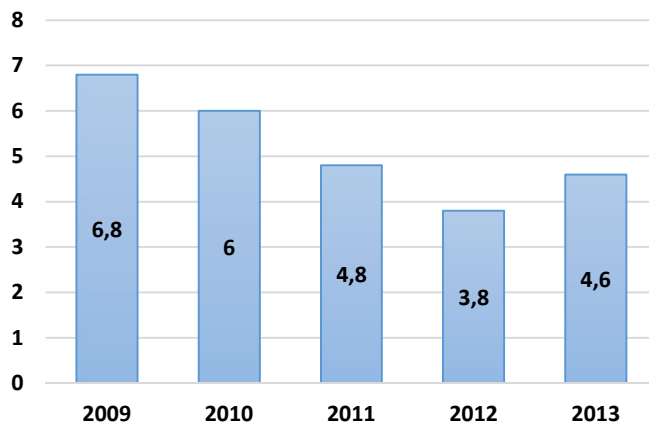
In 2013 vond **circa 47%** van het totale aantal opgelegde ademtesten door HerKo plaats via selectieve controles tijdens reguliere patrouilles (dus niet tijdens een alcoholactie).

Elke bestuurder kan dus **op eender welk moment en op eender welke plaats** uit het verkeer gehaald worden en aan een ademtest onderworpen worden.

De veel gehoorde vraag wanneer en waar er enige actie of controle is, is hierdoor irrelevant. Bedoeling is namelijk altijd en overal de objectieve en subjectieve pakkans te vergroten.

In grafiek 6 wordt per jaar het percentage positieve ademtesten vermeld. De positieve ademtesten omvatten alle ademtesten met een alcoholconcentratie van minstens 0,22 mg per liter uitgedemde lucht. In 2013 was 4,6% van de gecontroleerde bestuurders onder invloed. 108 rijbewijzen werden voor drie of zes uur ingehouden en 50 rijbewijzen werden gedurende 15 dagen ingetrokken.

Grafiek 6. Percentage positieve ademtesten per jaar



Drugs in het verkeer

Sinds enkele jaren beschikt de politie over een vereenvoudigde procedure om drugs op te sporen bij autobestuurders. In 2013 was het resultaat bij vier speekseltesten, afgenomen door de politiezone HerKo, positief: de gecontroleerde bestuurders reden onder invloed van drugs. Hun rijbewijs werd gedurende 12 uur ingehouden.

4.4.2. Snelheid in het verkeer

Overdreven snelheid in het verkeer wordt gecontroleerd via zowel bemande als onbemande (de flitspalen) controles. De vaststellingen van de onbemande camera's betreffen naast snelheidsovertredingen ook roodlicht-overtredingen. Onderstaande tabel geeft de resultaten van de bemande snelheidscontroles weer. In 2013 werden 169 flitsuren uitgevoerd, waarbij in totaal 41.823 voertuigen werden gecontroleerd. Ongeveer 6% van de gecontroleerde voertuigen was in overtreiding.



Tabel 5. Overzicht resultaten bemande controles per jaar

	2010	2011	2012	2013
Aantal flitsuren	40	52	204	169
Aantal gecontroleerde voertuigen	18.361	20.052	61.996	41.823
Aantal vastgestelde overtredingen	702	779	3.313	2.406
Percentage gecontroleerde voertuigen in overtreiding	3,8%	4%	5%	5,8%

4.4.3. Zwaar vervoer

In 2013 nam HerKo deel aan twee acties inzake zwaar vervoer en dit in samenwerking met onder andere de politiezone Leuven, OVAM, de federale politie,... Tijdens dergelijke acties wordt aandacht besteed aan:

- controle van de nodige vergunningen
- controle van de technische vereisten van het voertuig (banden, verlichting,...)
- controle van de lading (aard, vrachtbrieven,...)
- controle van de tachograaf (rij- en rusttijden)
- controle van het gewicht van de vrachtwagen door deze over een weegbrug te laten rijden
- controle rijden onder invloed door de afname van een ademtest

4.4.4. Processen-verbaal verkeer

Naast PV's voor rijden onder invloed en te snel rijden, wordt er eveneens geformaliseerd voor allerlei andere verkeersinbreuken. We vermelden hieronder het aantal opgestelde PV's voor het overtreden van de regels inzake parkeren, voor gsm-gebruik achter het stuur en voor het niet dragen van de veiligheidsgordel. Zoals blijkt uit de tabel, wordt er de laatste jaren meer aandacht besteed aan hinderlijk parkeren. De bevolkingsbevraging van 2011 wees immers uit dat 40% van de bevroegde inwoners dit als een probleem in de buurt ervaren. De politie ontvangt bovendien regelmatig klachten over het hoge aantal foutparkeerders in bepaalde wijken of aan scholen of handelszaken. Door de daling van het aantal uit te voeren kantschriften (zie deel 4.2.) hebben de wijkinspecteurs ook meer ruimte om te werken op deze problematiek.

Tabel 6. Overzicht aantal PV's inzake verkeer per jaar

	2011	2012	2013
Foutief parkeren	375	720	1125
Gebruik GSM achter het stuur	51	63	62
Niet dragen veiligheidsgordel	68	59	36

Sensibiliseringscampagne foutparkeren

Om weggebruikers aan te sporen om te parkeren volgens de wegcode, werd in 2013 samen met de gemeentebesturen van Herent en Kortenberg een sensibiliseringscampagne op touw gezet. Wie zich niet houdt aan de verkeersregels inzake parkeren, kan immers andere weggebruikers hinderen en/of in gevaar brengen. De campagne ging van start bij het begin van het schooljaar in september en liep tot eind november. Er werd voornamelijk gefocust op de parkeerproblematiek in schoolomgevingen en aan handelszaken. Hiervoor werden onder andere een folder, strooibriefjes en affiches (al dan niet afgestemd op een specifieke parkeerproblematiek) ontwikkeld en verspreid.



4.5. Lokale recherche

De lokale recherche van de politiezone HerKo bestaat uit twee hoofdinspecteurs en vier inspecteurs. Deze dienst staat in voor het verder onderzoeken van interventies of klachten die door hun aard of moeilijkheidsgraad een meer gespecialiseerde aanpak vragen, waarbij verdachten zijn aangehouden of die een langdurig onderzoek met zich meebrengen. Daarbij wordt nauw overleg gepleegd met diverse interne en externe partners (interventie, wijkdienst, labo wetenschappelijke en technische politie, federale gerechtelijke politie,...).

De recherche volgt eveneens in het oog springende fenomenen op zoals diefstallen, drugs, zedenfeiten, mensenhandel, financieel-economische misdrijven,...

In 2013 werden door de recherche van HerKo ongeveer 78 onderzoeken (kleinschalige onderzoeken niet meegerekend) opgestart, met onder meer 29 onderzoeken inzake diefstal (van een voertuig, in woning,...), 16 zedenonderzoeken, zes drugszaken, acht dossiers inzake oplichting en vier dossiers inzake valsheid in geschriften.

4.6. Slachtofferbejegening

De taak 'slachtofferbejegening' houdt in dat de politiediensten bijstand verlenen aan slachtoffers. Hierbij gaat bijzondere aandacht uit naar onder meer de eerste opvang, praktische bijstand en informatieverstrekking. Voor verdere opvang wordt de betrokkene doorverwezen naar gespecialiseerde diensten. De politiezone HerKo beschikt niet over een aparte dienst slachtofferbejegening. Iedere operationele medewerker wordt geacht deze taak indien nodig uit te voeren.

HerKo beschikt wel over een hoofdinspecteur die deel uitmaakt van een arrondissementeel standby-systeem inzake slachtofferbejegening. Dit netwerk wordt alleen ingeschakeld bij zware feiten of voorvallen.

4.7. Handhaving openbare orde

De handhaving van de openbare orde is een taak van zowel de interventie- als de wijkdienst. De inspecteurs worden niet alleen ingezet voor lokale ordediensten (binnen de eigen zone) zoals bijvoorbeeld een wielervedstrijd of een groot cultureel evenement, maar ook voor federale opdrachten inzake handhaving van de openbare orde (HyCap). Een aantal medewerkers maakt immers deel uit van de pool Hycap en beschikt bijgevolg over de nodige opleiding en uitrusting hiervoor.

De wijkinspecteurs van Herent werden in 2013 ongeveer 149 uur ingezet voor lokale ordediensten; de wijkinspecteurs van Kortenberg ongeveer 117 uur.

Het totaal aantal manuren dat in 2013 werd besteed aan federale opdrachten inzake handhaving van de openbare orde (HyCap) bedraagt ongeveer 415 uur.

HyCap betekent 'Gehypothekeerde Capaciteit', met name de terbeschikkingstelling door alle politiezones van het land van een gedeelte van hun operationele capaciteit ten voordele van een andere zone, die een opdracht van bestuurlijke politie moet uitvoeren waarmee ze niet alleen belast kan zijn (bv. een betoging).



4.8. Preventie

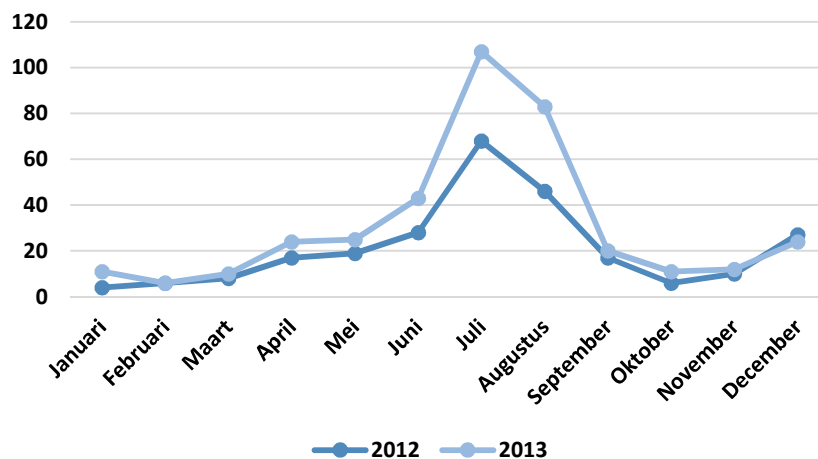
Hoewel preventie geen wettelijk bepaalde kerntaak is van de lokale politie, lichten we ter afsluiting van dit deel drie belangrijke activiteiten toe: afwezigheidstoezicht en diefstalpreventief advies (in het kader van inbraakpreventie) en burenbemiddeling (om escalatie van burenconflicten te vermijden).

4.8.1. Afwezigheidstoezicht

Burgers kunnen (voor een maximumperiode van één maand per aanvraag) afwezigheidstoezicht aanvragen wanneer men om één of andere reden (vakantie, opname in het ziekenhuis,...) zijn woning onbewaakt moet achterlaten. Deze aanvraag is mogelijk via de website police-on-web, de website van de politiezone HerKo of via één van de onthaalpunten.

Het aantal aanvragen voor afwezigheidstoezicht steeg in 2013 (376 aanvragen) met ongeveer 47% in vergelijking met 2012 (256 aanvragen). Het aantal aanvragen was in 2013 iets hoger in Kortenberg dan in Herent: 174 uit Herent en 202 uit Kortenberg. De interventieploegen en de wijkinspecteurs oefenen tijdens de afwezigheid op regelmatige basis toezicht uit op de woning (1443 controles in 2013).

Grafiek 7. Aantal aanvragen voor afwezigheidstoezicht per maand in 2012 en 2013



3.8.2. Diefstalpreventief advies

Iedere burger van de gemeenten Herent en Kortenberg kan op eigen initiatief of naar aanleiding van een inbraak(poging) aan de diefstalpreventieadviseur van de politiezone vragen om gratis en vrijblijvend een huisbezoek af te leggen om inbraakpreventief advies te geven en dit niet enkel voor particuliere woningen, maar ook voor handelszaken, bedrijven of openbare gebouwen. Diefstalpreventief advies is bovendien niet enkel mogelijk bij een bestaande woning, maar ook op basis van (ver)bouwplannen.

Uit de volgende tabel blijkt dat de diefstalpreventief adviseur in 2013 maar liefst 191 keer advies heeft gegeven (bijna een verdubbeling ten opzichte van 2011), het merendeel aan inwoners van Kortenberg. Zowel in Herent als in Kortenberg wordt het merendeel van de diefstalpreventieve adviezen echter aangevraagd

nadat de bewoners het slachtoffer zijn geweest van een inbraak(poging). Slechts één derde van de adviezen heeft bijgevolg een volledig preventief karakter.

Tabel 7. Aantal diefstalpreventieve adviezen per gemeente¹⁰


Jaar	Diefstalpreventief advies	Herent	Kortenberg	Totaal
2011	Op aanvraag	12	19	31
	Na een inbraak(poging)	25	47	72
	TOTAAL	37	66	103
2012	Op aanvraag	21	12	33
	Na een inbraak(poging)	46	29	75
	TOTAAL	67	41	108
2013	Op aanvraag	25	37	62
	Na een inbraak(poging)	50	79	129
	TOTAAL	75	116	191

4.8.3. Project burenbemiddeling

De politie en de diensten van de gemeenten komen regelmatig in contact met burenen die in onenigheid leven met elkaar. Het gaat vaak om kleine, alledaagse problemen die grote frustraties teweegbrengen (bijvoorbeeld: een hond die teveel blaft, een haag die niet gesnoeid wordt, een composthoop die voor geurhinder zorgt, ...).

Om dergelijke problemen te verhelpen, bieden de gemeenten Herent en Kortenberg sinds oktober 2013 een gratis dienstverlening aan, namelijk burenbemiddeling. De gemeenten doen hiervoor beroep op vrijwilligers, dit zijn opgeleide burgers die in hun vrije tijd en onbetaald willen bemiddelen. De coördinatie van dit project ligt in handen van de bestuurlijk consulente van de politiezone, die onder andere nagaat of een conflict in aanmerking komt voor burenbemiddeling en vervolgens het dossier toewijst aan een vrijwilliger.

In 2013 werden acht dossiers (vier uit Herent en vier uit Kortenberg) aangemeld voor burenbemiddeling. De oorzaak van de conflicten was verscheiden, gaande van geluidsoverlast (drie dossiers), erfafscheiding (drie dossiers), beledigingen (één dossier) tot dieren (één dossier). Drie van de acht dossiers werden succesvol afgesloten, hetgeen betekent dat de verstandhouding tussen de burenen hersteld is en er afspraken werden gemaakt.



¹⁰ Voor de maanden januari, februari en maart van het jaar 2012 zijn de gegevens over het aantal verstrekte diefstalpreventieve adviezen wegens technische problemen verloren gegaan. Het werkelijke aantal gegeven adviezen ligt dus hoger (waarschijnlijk met minstens een 20 à 30-tal adviezen).

DEEL V: Lokale (criminaliteits)cijfers

5.1. Verkeersongevallen

In 2013 werden er 469 verkeersongevallen geregistreerd¹¹ op het grondgebied van de politiezone HerKo, een daling van circa 8% in vergelijking met 2012. Vooral de categorie ‘verkeersongevallen met lichamelijk letsel’ is hierbij van belang: hier wordt een daling van 28% vastgesteld. In 2013 viel er echter bij een zwaar verkeersongeval op de Brusselsesteenweg te Herent één verkeersdode te betreuren.

Tabel 8. Aantal geregistreerde verkeersongevallen op het grondgebied van politiezone HerKo per jaar

Categorie	Aantal verkeersongevallen per jaar			
	2010	2011	2012	2013
Totaal stoffelijke schade (enkel RDR)	171	218	166	149
Totaal stoffelijke schade (PV)	260	274	243	249
Enkel stoffelijke schade	83	98	59	74
Stoffelijke schade en vluchtmisdrijf	155	153	160	152
Stoffelijke schade en alcohol	19	17	17	20
Stoffelijke schade, alcohol en vluchtmisdrijf	3	6	7	3
Totaal lichamelijk letsel	99	94	97	70
Enkel lichamelijk letsel	75	81	77	56
Lichamelijk letsel en vluchtmisdrijf	10	8	7	7
Lichamelijk letsel en alcohol	14	4	11	6
Lichamelijk letsel, alcohol en vluchtmisdrijf	0	1	2	1
Totaal dodelijk verkeersongeval	2	0	1	1
ALGEMEEN TOTAAL	532	586	507	469

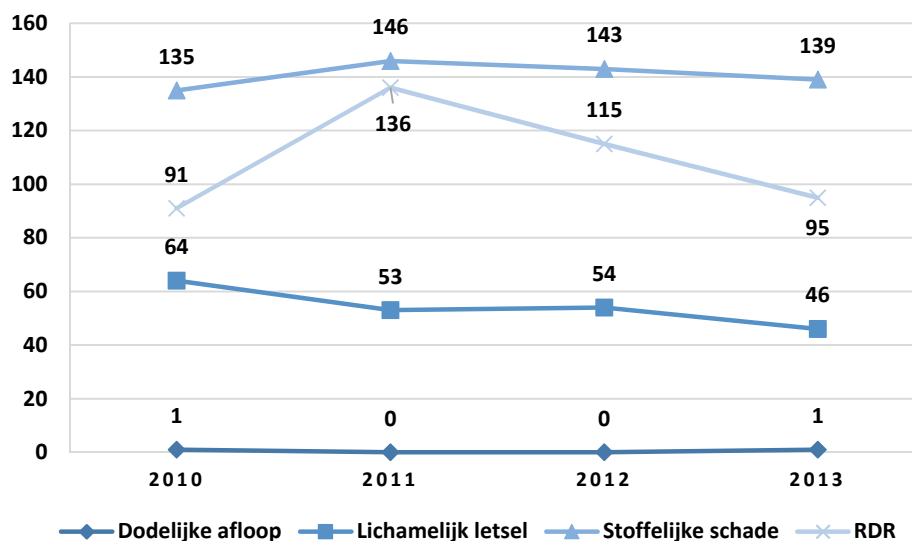


¹¹ Voor verkeersongevallen met enkel stoffelijke schade zijn vaststellingen door de politie niet altijd vereist en kan het invullen van het Europees aanrijdingsformulier (RDR) volstaan. De hierboven vermelde gegevens betreffen bijgevolg enkel deze verkeersongevallen waarbij de lokale politie HerKo ter plaatse is gekomen.

5.1.1. Verkeersongevallen grondgebied Herent

Wanneer we voor het jaar 2013 enkel de geregistreerde cijfers voor de gemeente Herent bekijken (grafiek 8), stellen we een daling vast van het aantal verkeersongevallen met lichamelijk letsel (-15%) en een daling van het aantal ongevallen stoffelijke schade afgehandeld met een Europees aanrijdingsformulier (RDR), waarbij de tussenkomst van de politie werd gevraagd (-17%).

Grafiek 8. Aantal geregistreerde verkeersongevallen op het grondgebied van de gemeente Herent per jaar



De verdeling van de geregistreerde verkeersongevallen tussen de gewestwegen en de gemeentewegen is in Herent lichtjes gewijzigd ten opzichte van vorig jaar; het aandeel verkeersongevallen op de gemeentewegen is immers gedaald van 67 naar 61%. Voor de N2 Leuven-Brussel zien we daarentegen een stijging van het percentage, wat resulteert in quasi dezelfde verdeling als in 2010.

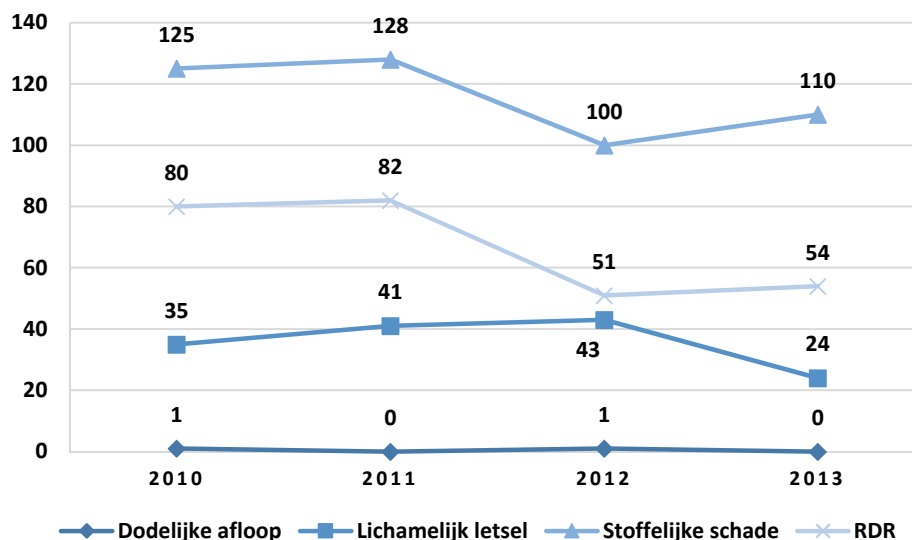
Tabel 9. Locatie van de geregistreerde verkeersongevallen in Herent per jaar

Locatie	Jaar							
	2010		2011		2012		2013	
	N	%	N	%	N	%	N	%
N26 Leuven-Mechelen	68	23%	78	23%	62	20%	58	21%
N2 Leuven-Brussel	48	17%	43	13%	40	13%	50	18%
Gemeentewegen	175	60%	214	64%	210	67%	173	61%
Totaal	291	100%	335	100%	312	100%	281	100%

5.1.2. Verkeersongevallen grondgebied Kortenberg

Wanneer we voor het jaar 2013 enkel de cijfers voor de gemeente Kortenberg bekijken, bemerken we ook hier dezelfde belangrijke tendens, met name een daling van het aantal verkeersongevallen met lichamelijk letsel (ditmaal zelfs een daling van -44%). Het aantal door de politie geregistreerde verkeersongevallen afgehandeld met een Europees aanrijdingsformulier (RDR) blijft quasi hetzelfde als in 2012. Het aantal verkeersongevallen stoffelijke schade waarover een PV werd opgesteld, stijgt opnieuw met 10%.

Grafiek 9. Aantal geregistreerde verkeersongevallen op het grondgebied van de gemeente Kortenberg per jaar



De verdeling van de locatie van de geregistreerde verkeersongevallen tussen de gewestwegen en de gemeentewegen is in Kortenberg ongeveer hetzelfde als in 2012.

Tabel 10. Locatie van de geregistreerde verkeersongevallen in Kortenberg per jaar

Locatie	Jaar							
	2010		2011		2012		2013	
	N	%	N	%	N	%	N	%
N2 Leuven-Brussel	43	18%	63	25%	46	24%	39	21%
Gemeentewegen	198	82%	188	75%	148	76%	149	79%
Totaal	241	100%	251	100%	194	100%	188	100%

5.2. Diefstallen (inclusief pogingen)

Wat betreft de geregistreerde diefstallen (exclusief inbraken) op het grondgebied van de politiezone HerKo in 2013, bemerken we in vergelijking met het jaar 2012 opnieuw een belangrijke stijging van het aantal gerapporteerde fietsdiefstallen (+55%).

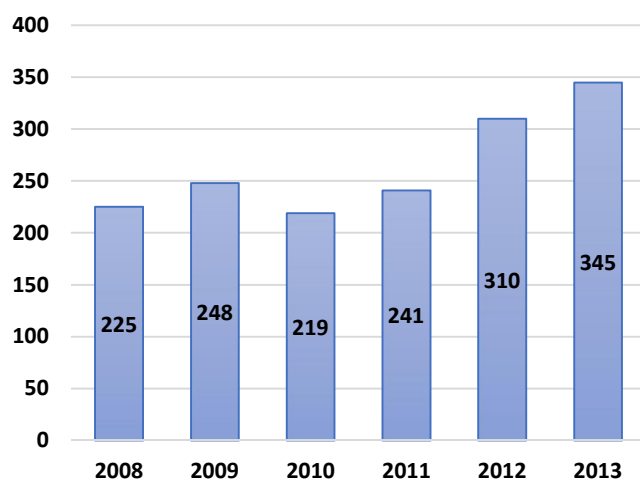
Tabel 11. Aantal geregistreerde diefstallen (inclusief pogingen) per categorie per jaar (exclusief inbraken)

Misdrijf	Jaartal			
	2010	2011	2012	2013
Autodiefstal	11	18	14	18
Motodiefstal	4	2	3	1
Bromfietsdiefstal	17	12	9	3
Fietsdiefstal	64	64	96	149
Diefstal uit of aan voertuig	111	105	152	162

Bron: Criminaliteitsbarometer van de Federale Politie – CGOP / Beleidsgegevens (op 24/02/2014)

Ondanks het inzetten van bijkomende antidiefstalpatrouilles, het aansporen van de burgers om verdachte handelingen te melden en een verhoogde waakzaamheid van politie-inspecteurs was er in 2013 opnieuw sprake van een stijging (+11%) van het aantal geregistreerde inbraken in gebouwen (inclusief pogingen) in de politiezone HerKo.¹²

Grafiek 10. Aantal geregistreerde inbraken (inclusief pogingen) in de politiezone HerKo per jaar



Voor het bestrijden van inbraken blijft HerKo inzetten op:

- uitvoeren van antidiefstalpatrouilles in inbraakgevoelige zones
- uitvoeren van afwezigheidstoezicht
- deelname aan intrazonale controle-acties, focusacties genoemd
- herbezoek aan slachtoffers van inbraken
- geven van diefstalpreventief advies aan inwoners
- inzet van een mobiel systeem van automatische nummerplatherkenning
- kwalitatieve vaststellingen
- ...

¹² Bron: Arrondissementeel Informatiekruispunt van het arrondissement Leuven

Tabel 12. Aantal geregistreerde inbraken (inclusief pogingen) in de politiezone HerKo per jaar per gemeente

Gemeente	Jaartal									
	2009		2010		2011		2012		2013	
	N	%	N	%	N	%	N	%	N	%
Herent	94	38	113	52	79	33	139	45	146	42
Kortenberg	154	62	106	48	162	67	171	55	199	58
TOTAAL	248	100	219	100	241	100	310	100	345	100

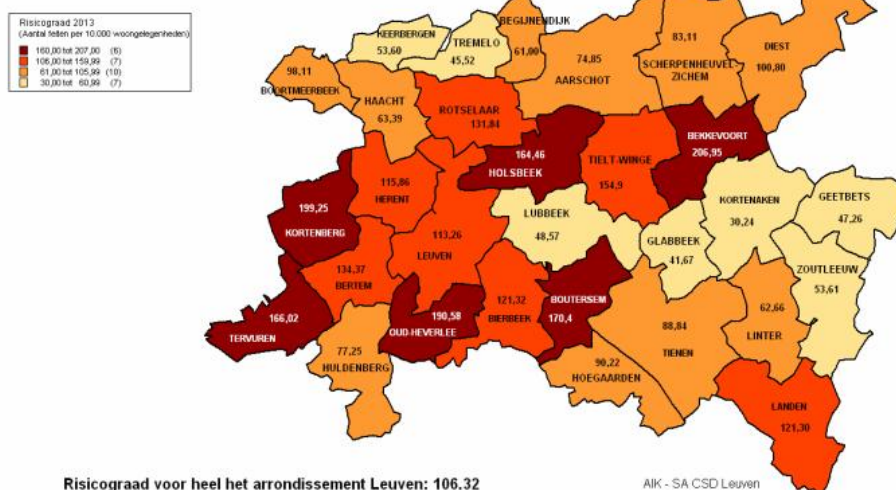
In bovenstaande tabel wordt het aantal geregistreerde inbraak(pogingen) per jaar per gemeente en de procentuele verhouding tussen beide gemeenten weergegeven. Met uitzondering van het jaar 2010, wordt de gemeente Kortenberg ieder jaar het meest getroffen door inbraken.

De strategisch analisten van de CSD Leuven hebben op basis van het aantal zware diefstallen uit een woning/verblijfplaats per 10.000 woonegelegenheden (bron: kadaster op 01/01/2013) de risicograad voor zware diefstallen per gemeente in het arrondissement berekend (zie onderstaande kaart: hoe donkerder de kleur, hoe hoger de risicograad van de gemeente).

Risicograad van de zware diefstallen in een woning/verblijfplaats - 2013

Arrondissement Leuven - per gemeente

(Bron: Expertendatabank AIK Leuven d.d. 10 jan 2014)



Na een stijging van 58,7 (2011) naar 121,1 (2012), is het risico op een inbraak in een woning/verblijfplaats in Herent in 2013 lichtjes gedaald naar 115,9. Hiermee neemt Herent op 30 gemeenten de twaalfde plaats in. In Kortenberg nam dit risico na een status quo in 2012 (164,9) in 2013 opnieuw toe naar 199,2, wat een tweede plaats binnen het arrondissement betekent.

Ophelderingsgraad bij woninginbraken

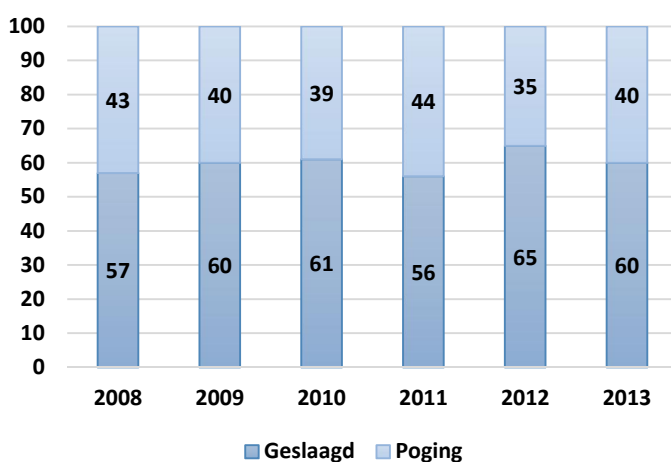
Volgens de ophelderingsbarometer van de federale politie (op datum van 24/02/2014) werd tot nog toe bijna 5% van de in 2013 geregistreerde woninginbraken in HerKo opgehelderd. Het nationaal ophelderingspercentage van 2013 voor woninginbraken bedraagt momenteel 3,6 %. Een misdrijf wordt als opgehelderd beschouwd als er minstens één verdachte gekend of geïdentificeerd is bij de politiediensten.

Bij deze percentages moeten wel de nodige kanttekeningen geplaatst worden. Zo is het in het kader van een efficiënte en doeltreffende inzet van capaciteit mogelijk dat bijvoorbeeld wanneer een dadergroep verdacht wordt van tientallen inbraken, men het onderzoek naar bewijslast zal beperken tot enkele zaken (aangezien dit volstaat voor een veroordeling), hetgeen een impact heeft op de ophelderingsgraad.

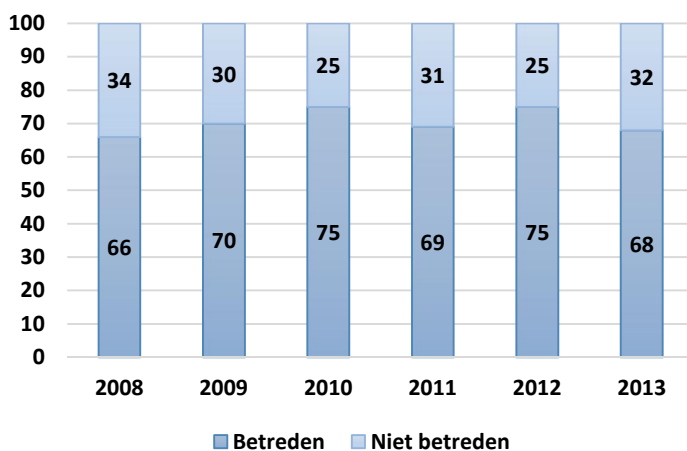
Tabel 13. Aantal inbraak(pogingen) naar doelwit in HerKo

Doelwit	Jaartal				
	2009	2010	2011	2012	2013
Woning/verblijfplaats	180	163	194	239	264
Aanliggend gebouw	9	7	4	22	20
Bedrijf	11	5	2	8	19
Winkel	12	9	9	12	15
Horeca	5	3	0	13	5
Onderwijsinstelling	5	2	14	4	5
Andere	26	30	18	12	17
Totaal	248	219	241	310	345

Grafiek 11. Percentage inbraakpogingen en geslaagde inbraken per jaar



Grafiek 12. Percentage inbraak(pogingen) waarbij het gebouw al dan niet betreden werd per jaar



In tabel 13 wordt het jaarlijks aantal inbraak(pogingen) per type doelwit weergegeven. In 2013 vond ongeveer 77% van de inbraken plaats in een woning, 6% in een aanliggend van een gebouw (bv. een tuinhuisje), 11% in een bedrijf, winkel of horecazaak en 1% in een openbaar gebouw (in dit geval allen scholen).

Uit grafiek 11 blijkt dat de verhouding tussen het aantal geslaagde inbraken en inbraakpogingen de laatste jaren ongeveer gelijk gebleven is, met name 57 à 60% geslaagde inbraken en 40 à 43% inbraakpogingen. Een inbraakpoging betekent echter niet dat het gebouw niet betreden werd. Het begrip 'poging' heeft immers betrekking op de diefstal zelf en niet de wijze van diefstal (met name met braak, inklimming of valse sleutels). Een geslaagde inbraak betekent met andere woorden dat er effectief goederen werden gestolen; een inbraakpoging houdt in dat er geen goederen werden gestolen, maar sluit niet uit dat het gebouw betreden werd. Om deze reden geven we in grafiek 12 de procentuele verdeling tussen betreden en niet-betreden gebouwen weer bij inbraken en inbraakpogingen. Het percentage betreden gebouwen schommelt jaarlijks tussen 68 en 75%.

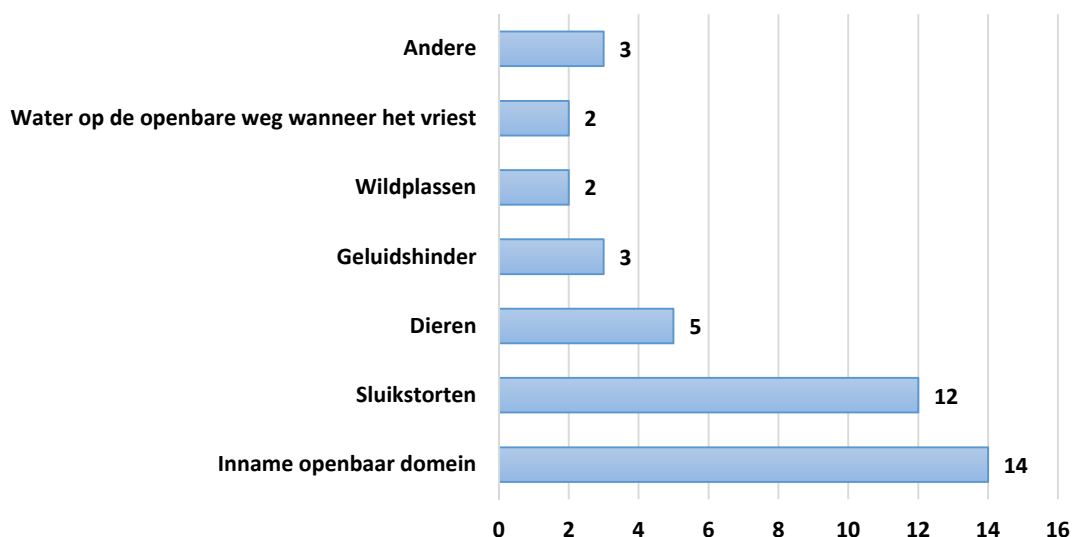
5.3. Overlast

5.3.1. Gemeentelijke administratieve sancties

Door het systeem van gemeentelijke administratieve sancties (GAS) kunnen gemeenten sancties voorzien voor bepaalde inbreuken op de algemene bestuurlijke politieverordening. Door bepaalde kleine inbreuken (sluikstorten, geluidshinder,...) niet strafrechtelijk, maar administratief af te handelen met een geldboete, kan men sneller op kleine criminaliteit en overlast reageren.

Indien de politie een inbreuk op de GAS-reglementering vaststelt, dan worden deze vaststellingen doorgestuurd naar de provincie waar een sanctionerend ambtenaar op basis van het dossier een boete kan opleggen, rekening houdend met de ernst van de feiten of de gevolgen van de overtreding. In 2013 werden door de politiezone HerKo 41 GAS-PV's opgesteld. Het merendeel van deze GAS-PV'S had net als de vorige jaren betrekking op een niet-vergunde inname van het openbaar domein of op sluikstorten.¹³

Grafiek 13. Aantal GAS-PV's per type inbreuk in 2013



5.3.2. Combitaks

In 2012 werd door de gemeenteraden van Herent en Kortenberg een belasting ingevoerd op sommige tussenkomsten van de lokale politie, de combitaks genaamd. Het gaat meer bepaald om een belasting van € 100 bij vervoer van dronken personen of bestuurlijk aangehouden personen dat geïnd wordt door het gemeentebestuur van de plaats waar de overtreding werd vastgesteld. In 2013 werden negen combitaksen uitgeschreven (in 2012 14), zes in Herent en drie in Kortenberg. Zeven van de acht betrokken personen waren woonachtig in de politiezone (voor één persoon werd op twee afzonderlijke tijdstippen een combitaks opgesteld).

¹³ Geluidshinder veroorzaakt door dieren werd opgenomen onder de categorie 'geluidshinder'. De drie GAS-PV's opgesteld binnen deze categorie, hebben allen betrekking op geluidshinder door honden. De categorie 'dieren' omvat een incident waarbij een hond een aantal konijnen doodbeet en vier PV's inzake het vrij laten rondlopen van een hond. De categorie 'Andere' omvat de volgende inbreuken: afvalverbranding, luchtverontreiniging (geur- en rookhinder) en beschadiging van een voertuig.

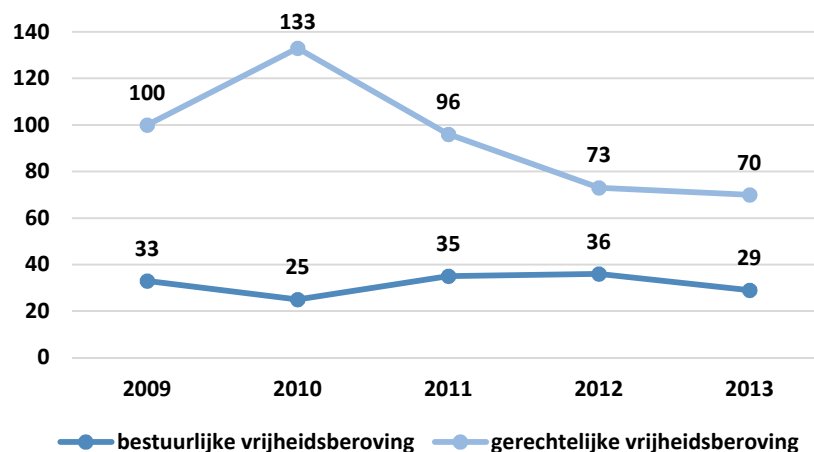
5.4. Vrijheidsbenemingen

In 2013 heeft HerKo 99 keer een persoon tijdelijk van zijn vrijheid beroofd. In ongeveer 71% van de gevallen betrof het een gerechtelijke vrijheidsbeneming, in de overige gevallen een bestuurlijke vrijheidsbeneming.

Een bestuurlijke vrijheidsbeneming omvat de mogelijkheid om een persoon gedurende een korte periode – meestal maximaal 12u of zelfs 24u – aan te houden of op te houden voor zogenaamde preventieve doeleinden. Het betreft hier dus niet de aanhouding van personen die verdacht worden van een misdrijf (gerechtelijke vrijheidsbeneming), maar een vrijheidsbeneming om redenen van bestuurlijke politie (om de openbare orde te handhaven).

De lokale politie HerKo heeft een protocolakkoord met de politiezone Leuven en met de politiezone Aarschot om gebruik te maken van hun cellencomplex indien we zelf in de onmogelijkheid zijn om personen op te sluiten.

Grafiek 14. Aantal bestuurlijke en gerechtelijke vrijheidsbenemingen per jaar



De voornaamste redenen voor de bestuurlijke vrijheidsbenemingen zijn, net zoals de vorige jaren, illegaal verblijf en openbare dronkenschap. De voornaamste redenen om een persoon gerechtelijk aan te houden zijn diefstal en verdachte handelingen.

Deel VI: Medewerkers

6.1. Samenstelling van het korps operationeel / CALog

Zoals reeds vermeld in deel I van het jaarverslag keurde op 24 oktober 2013 de politieraad de voorgestelde wijziging van het organiek kader goed: er werd één commissaris minder voorzien en één hoofdinspecteur extra. In december 2013 bestond het feitelijk kader van het politiekorps uit in totaal 60 personeelsleden, waarvan 45 operationele medewerkers (politieambtenaren) en 15 CALog-medewerkers (burgerpersoneel). Daarnaast waren op dat moment vijf politieambtenaren werkzaam in onze zone die gedetacheerd werden vanuit de federale politie en dit om de tekorten bij het operationeel personeel op te vangen. Eén inspecteur en één hoofdinspecteur zijn vanuit HerKo structureel gedetacheerd naar het CIC Vlaams-Brabant (de centrale waar alle noodoproepen van de provincie terecht komen).

Tabel 14. Personeelsbestand politiezone HerKo

	Goedgekeurd organiek kader	Feitelijk kader december 2013
Totaal operationeel kader	51 (+2)	45 (+2)
Inspecteur	36 (+1)*	33 (+1)*
Hoofdinspecteur	10 + 1** (+1)***	8 (+1)**
(Hoofd)commissaris	4	4
Totaal CALog (burgerpersoneel)	15	15
Niveau D	1	1
Niveau C	8	8
Niveau B	4	4
Niveau A	2	2
TOTAAL	66 (+2)	60 (+2)

* 1 INP is structureel gedetacheerd naar een federale politiedienst.

** 1 betrekking HINP is uitdovend (en zal bij vertrek vervangen worden door 1 INP).

*** 1 HINP is structureel gedetacheerd naar een federale politiedienst.

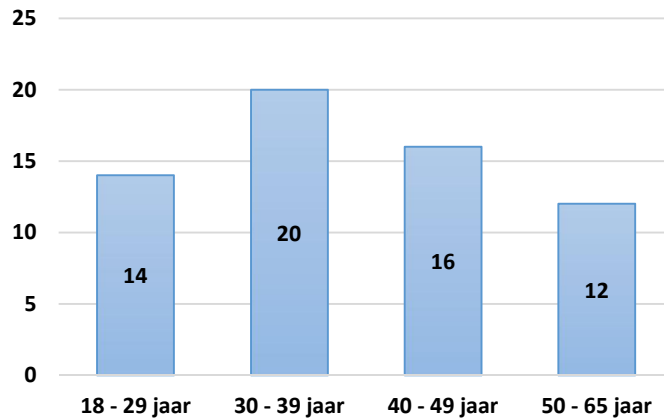


In 2013 verlieten drie medewerkers (één hoofdinspecteur en twee inspecteurs) de zone om aan de slag te gaan bij een andere politiezone of bij de federale politie. Er werden daarnaast drie nieuwe interventie-inspecteurs, een nieuwe verkeersconsulent en een nieuwe medewerkster voor het zonesecretariaat aangeworven.

6.2. Samenstelling van het korps naar leeftijd en geslacht

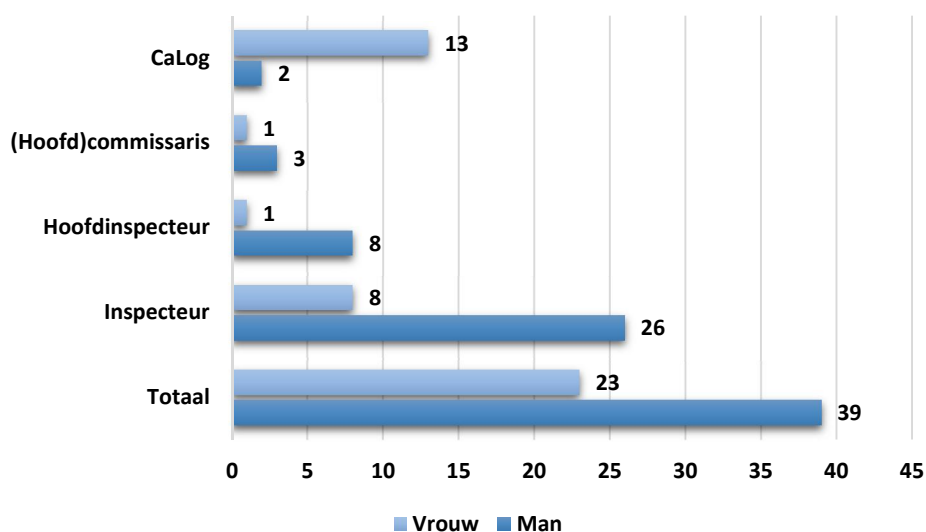
Onderstaande grafiek geeft het aantal medewerkers (gedetacheerden niet inbegrepen) per leeftijdscategorie weer. De leeftijdscategorie 30 tot en met 39 jaar is het meest vertegenwoordigd met 20 medewerkers; de oudste leeftijdscategorie het minst met 12 medewerkers.

Grafiek 15. Verdeling medewerkers naar leeftijdscategorie



Uit onderstaande gegevens blijkt dat bijna 40% van de medewerkers een vrouw is (gedetacheerden niet inbegrepen). Indien we de verdeling tussen mannen en vrouwen bekijken per graad en volgens het onderscheid operationeel/burgerpersoneel, dan bemerken we dat de vrouwen ondervertegenwoordigd zijn bij de inspecteurs (8 van de 34) en oververtegenwoordigd bij het burgerpersoneel (13 van de 15). Slechts één van de negen hoofdinspecteurs is een vrouw.

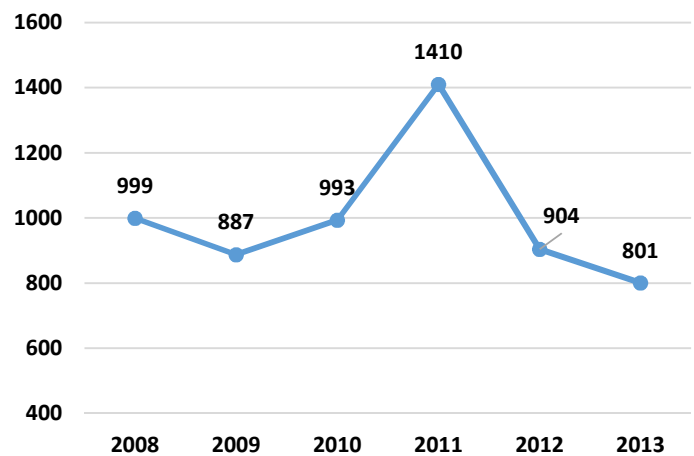
Grafiek 16. Verdeling medewerkers naar geslacht, graad en onderscheid operationeel/burgerpersoneel



6.3. Afwezigheden en arbeidsongevallen

In 2013 werden er 801 ziektedagen¹⁴ genoteerd (exclusief het aantal dagen dat men afwezig was omwille van een arbeidsongeval). Uit grafiek 17 blijkt dat het aantal ziektedagen in 2013 met 11% gedaald is ten opzichte van 2012. Waar de opvallende stijging van het aantal ziektedagen in 2011 hoofdzakelijk te wijten was aan de langdurige afwezigheid van één medewerker sinds februari 2011, is de daling van het aantal ziektedagen in 2012 en 2013 onder andere het gevolg van de tijdelijke oppensioenstelling van deze medewerker sinds 1 april 2012.¹⁵

Grafiek 17. Aantal ziektedagen per jaar



In 2013 vonden daarnaast 12 arbeidsongevallen plaats die aanleiding hebben gegeven tot 41 dagen werkonbekwaamheid.

Tabel 15. Arbeidsongevallen

Afwezigheden	Jaartal			
	2010	2011	2012	2013
Aantal arbeidsongevallen	8	12	13	12
Aantal dagen werkonbekwaam wegens arbeidsongeval	138	114	21	41

6.4. Klachten

In 2013 werden door de verantwoordelijke intern toezicht van de politiezone 25 klachten van burgers over het optreden van medewerkers van HerKo behandeld. Bij 17 klachten was de eindconclusie dat de betrokken medewerkers geen fout hebben begaan. Bij zes klachten was er niet onmiddellijk sprake van een fout, maar kon er door de politie beter werk geleverd worden. In twee gevallen ten slotte werd een fout vastgesteld omwille van het niet uitvoeren van beroepsplichten.

Tabel 16. Overzicht redenen indienen klacht in 2013

Reden indienen klacht	Aantal
Weigering / nalaten PV op te stellen of tot controle over te gaan	7
Ongenoegen over vaststellingen / tussenkomst	6
Onvriendelijke behandeling	4
Foutieve seining / takeling / inbeslagname	4
Gebrek aan objectiviteit	2
Laattijdige behandeling melding	1
Gedrag buiten dienst	1

¹⁴ Het aantal ziektedagen betreft het aantal kalenderdagen dat men ziek was. Indien een medewerker bijvoorbeeld een ziektebriefje heeft ingediend van vrijdag tot en met maandag, dan worden vier ziektedagen geteld.

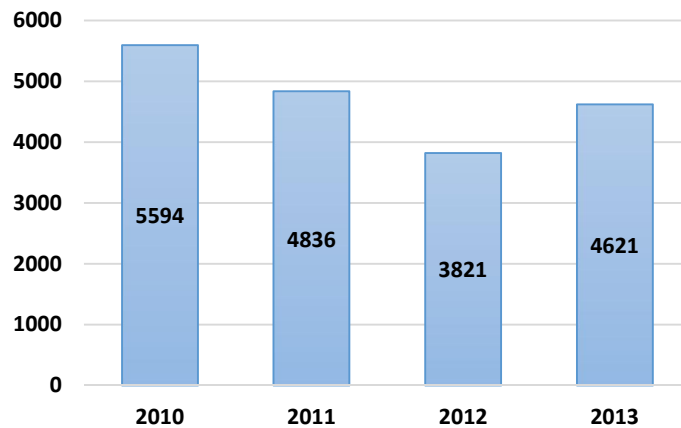
¹⁵ Het gemiddeld percentage absentieisme wegens ziekte per medewerker bedroeg in 2013 3%.

6.5. Opleidingen

6.5.1. Opleidingsuren

Wat het aantal geregistreerde opleidingsuren per jaar betreft voor de medewerkers van HerKo, bemerken we in vergelijking met de jaren 2011 en 2012 opnieuw een stijging, ditmaal naar 4621 opleidingsuren.

Grafiek 18. Aantal geregistreerde opleidingsuren per jaar



Opleiding geweldsbeheersing

Bijna 40% van de geregistreerde opleidingsuren heeft betrekking op de training geweldsbeheersing, waaraan iedere operationele medewerker op bepaalde tijdstippen dient deel te nemen. Deze wordt opgesplitst in schietonderricht en technische en tactische interventietechnieken. Op deze wijze kunnen politieambtenaren hun vaardigheden inzake onder meer het hanteren van vuurwapen, wapenstok en pepperspray en het aanleggen van handboeien ontwikkelen en onderhouden. Deze vaardigheden zijn noodzakelijk om gevaarlijke of potentieel gevaarlijke situaties op een correcte en op de minst gewelddadige manier af te handelen.

Iedere politiezone die deelneemt aan de arrondissementale samenwerking geweldsbeheersing draagt bij in het aantal monitoren die de medewerkers van de deelnemende politiezones opleiden. De lokale politie HerKo beschikt momenteel over drie monitoren geweldsbeheersing.

6.5.2. Bevraging opleidingsbeleid

Begin 2013 werden de medewerkers door stagiaire personeelswerk Sarah Smets schriftelijk bevraged over het opleidingsbeleid van de zone. De respons betrof 68%. Hieronder geven we de belangrijkste conclusies van de bevraging weer:

- De meerderheid van de bevrageden (66%) voelt zich niet of nauwelijks betrokken bij het huidige opleidingsbeleid en ongeveer 64% wil in de toekomst meer betrokken worden bij het opleidingsbeleid. Evenwel heeft circa 73% het gevoel dat men altijd of meestal wel autonoom kan kiezen welke opleiding men volgt.
- E-mail en opleidingsnieuwsbrief zijn de kanalen die men verkiest om geïnformeerd te worden over het opleidingsaanbod.
- Ongeveer de helft van de deelnemers is van mening dat de zone voldoende mogelijkheden biedt om zijn kennis en ervaringen te vergroten. Ongeveer 72% ziet een meerwaarde in de implementatie van individuele opleidingsplannen.

Vanaf de opstart van het intranet van HerKo zullen de medewerkers ook via dit kanaal op de hoogte gehouden worden van het opleidingsaanbod van de politiescholen. De ontwikkeling van individuele opleidingsplannen binnen de zone is vooropgesteld voor 2014.

6.6. Interne communicatie

Sinds midden 2012 werd gestart met een interne nieuwsbrief via dewelke de medewerkers op de hoogte worden gebracht van belangrijke aankopen, personeelswijzigingen, uitspraken inzake GAS-dossiers, enz. In 2013 werden zes interne nieuwsbrieven verspreid.



Deel VII: Middelen

7.1. Logistiek: enkele belangrijke aankopen

7.1.1. Aankoop dienstfietsen voor fietspatrouille

In 2013 werden voor enkele medewerkers (zowel van de interventiedienst als van de wijkdiensten) drie dienstfietsen (mountainbikes) aangekocht. Door fietspatrouilles te organiseren wenst de politiezone HerKo de zichtbaarheid en de aanspreekbaarheid van de politie te verhogen. Door de lagere snelheid zijn medewerkers op de fiets immers beter en langer zichtbaar en kunnen zij bijgevolg gemakkelijker aangesproken worden door de burger. Daarnaast zijn verschillende wandel- en fietswegen en pleintjes door een fietspatrouille makkelijk bereikbaar. Door de inzet van zo'n patrouille kan de patrouille-intensiteit op deze plaatsen gevoelig verhoogd worden.

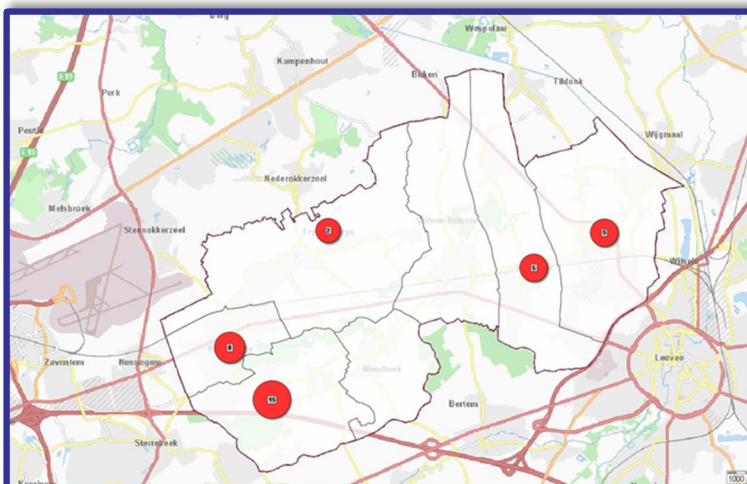


7.1.2. Aankoop GIS-software

Eind vorig jaar heeft HerKo eveneens Geographic Information Systems-software (GIS-software) aangekocht die de mogelijkheid biedt om:

- digitale schetsen van verkeersongevallen op te stellen (in plaats van op papier). Dit levert een tijds winst op voor de medewerkers en komt ten goede aan de kwaliteit en de professionaliteit van de ongevallenschetsen.
- criminaliteits- en verkeerscijfers op basis van verschillende criteria (locatie, tijdperiode, modus operandi, enz.) te **visualiseren op kaart en/of weer te geven via grafieken**.

Deze software biedt allerlei mogelijkheden voor het verzamelen van de nodige informatie voor de briefing, voor de operationele aansturing van de verschillende diensten, voor rapportering naar verschillende bestuurs- en overlegorganen (zonale veiligheidsraad, mobiliteitsoverleg, buurtvergaderingen,...), enz.



De hiernaast weergegeven kaart uit de GIS-software geeft het aantal geregistreerde inbraken in de maand december per deelgemeente weer. Uit de kaart kunnen we afleiden dat er geen inbraken werden geregistreerd in Meerbeek en Veltem-Beisem en dat Everberg het zwaarst getroffen werd.

7.1.3. Aankoop van een mobiele bewakingscamera

In 2013 werd een mobiele bewakingscamera geleverd, waarvan het gebruik in eerste instantie een bestuurlijke finaliteit heeft. Zo is het de bedoeling de camera te hangen op strategische plaatsen met een verhoogd risico op overlast (zoals sluikstorten, vandalisme, ...) en in te zetten tijdens (grote) evenementen.



7.2. Financiën

Ieder jaar stelt de politiezone een politiebegroting op die ter goedkeuring wordt voorgelegd aan de politieraad. Deze begroting omvat alle geraamde uitgaven en ontvangsten van de politiezone voor dat jaar. Hierbij wordt een onderscheid gemaakt tussen de gewone dienst en de buitengewone dienst. De gewone begroting omvat alle uitgaven en ontvangsten die noodzakelijk zijn voor de dagelijkse werking van het korps en die jaarlijks terugkeren. De buitengewone begroting daarentegen omvat uitgaven en ontvangsten die een invloed hebben op het patrimonium van de zone en die niet noodzakelijk jaarlijks terugkeren.

7.2.1. Gewone dienst

Tabel 17. Overzicht gewone uitgaven 2013

Uitgave	Bedrag	Percentage
Personeelskosten	€ 3.916.563	78,4%
Werkingskosten	€ 1.039.019	20,8%
Overdrachten	€ 8.276	0,2%
Schuld	€ 32.741	0,6%
Totaal gewone uitgaven	€ 4.996.599	100%

De lokale politie HerKo heeft in 2013 € 4.996.599 gespendeerd aan de gewone uitgaven, waarvan het overgrote deel ging naar personeelskosten (78,4%), met name:

- Loon operationele medewerkers: € 1.913.666
- Loon CAllog-personeel: € 462.701
- Vergoeding bijzondere prestaties: € 393.085
- Vakantiegeld: € 179.617
- Patronale bijdragen: € 929.830
- Verzekering arbeidsongevallen/arbeidsgeneeskunde: € 27.169
- Presentiegelden politieraadsleden: € 10.495

De werkingskosten omvatten 20,8% van de gewone uitgaven en bestaan voornamelijk uit:

- Vergoedingen personeel (maaltijden, uniform,...): € 56.202
- Federale detacheringen: € 161.681
- Administratieve werkingskosten: € 108.595
 - Informatica: € 29.180
 - Huur bureaumateriaal: € 25.226

- Opleidingen: € 10.040
- Technische werkingskosten: € 120.334
- Kosten voor gebouwen: € 431.048
 - Politiehuis Herent: € 373.323
- Huur politiehuis Kortenberg: € 50.907
- Kosten voor voertuigen: € 88.723
 - Verzekeringen: € 27.522
 - Brandstof: € 20.177
- Financieel beheer: € 11.498
 - Roerende voorheffing: € 11.429

De resterende bedragen bestaan uit erelonen voor advocaten (aangesteld in het kader van tuchtprocedures) voor een bedrag van € 2.045 en de receptie- en representatiekosten voor een bedrag van € 7.987.

Tabel 18. Overzicht gewone ontvangsten 2013

Ontvangsten	Bedrag	Percentage
Gemeentelijke dotatie Herent	€ 1.642.026	29,6%
Gemeentelijke dotatie Kortenberg	€ 1.654.858	29,8%
Federale dotatie	€ 1.960.174	35,3%
Detacheringen	€ 225.657	4,1%
Creditintresten	€ 52.013	0,2%
Andere	€ 11.960	1%
Totaal gewone ontvangsten	€ 5.546.688	100%

Om de uitgaven voor 2013 te kunnen financieren, beschikte HerKo in 2013 over € 5.546.688 aan nieuwe inkomsten. Het resterende verschil met de uitgaven werd gefinancierd door de overschotten van vorige dienstjaren. Het grootste deel (59,4%) van de jaarlijkse ontvangsten bestaat uit de gemeentelijke dotaties, waarvan 49,81% voor rekening van de gemeente Herent en 50,19% voor rekening van de gemeente Kortenberg. De federale dotaties beslaan 35,3% van de inkomsten (waarvan € 223.021 uit het verkeersveiligheidsfonds). De resterende 4,4% van de ontvangsten bestaat uit kredietintresten door beleggingen, detacheringen (teruggave van loon van medewerkers die gedetacheerd zijn naar de federale politie) en vergoedingen voor arbeidsongevallen.

7.2.2. Buitengewone dienst

Tabel 19. Overzicht uitgaven en ontvangsten buitengewone begroting 2013

Ontvangsten	Bedrag
Uitgaven	172.725,76
Ontvangsten	2.000

De buitengewone uitgaven 2013 bestonden onder meer uit de aankoop van een interventievoertuig (€ 53.419), de aankoop van GIS-software (€ 35.574), de aankoop van zeven laptops en zeven gewone PC's (€

15.579), de aankoop van 11 nieuwe ISLP-PC's (€ 10.154), de aankoop van een nieuwe server (€ 9.423), de aankoop van nieuwe Office-licenties (€ 7.113), de aankoop van een mobiele bewakingscamera (€ 8.601), de aankoop van een Track & Trace-systeem (waarvan de ingebruikname voorzien is voor 2014) voor zes interventievoertuigen (€ 5.322), de aankoop van bureaumeubilair voor het politiehuis Kortenbergh (€ 4.983), de aankoop van drie dienstfietsen (€ 3.466). Uit deze cijfers blijkt dat de politiezone HerKo in 2013 aanzienlijk heeft geïnvesteerd in ICT. De buitengewone ontvangst van € 2.000 is afkomstig van de verkoop van vier dienstvoertuigen die wegens ouderdom buiten dienst werden gesteld.

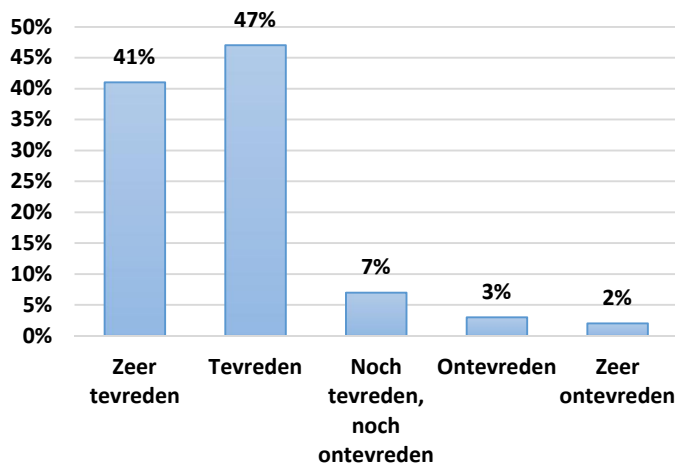


Deel VIII: Maatschappij

8.1. Bevraging slachtoffers van een inbraak(poging)

Begin 2013 werd door stagiaire Criminologische Wetenschappen Karlien Van den Branden een onderzoek uitgevoerd naar de tevredenheid van slachtoffers van een inbraak(poging) over het optreden van de politiezone HerKo, meer bepaald naar de tevredenheid over de volgende drie aspecten: het optreden van de interventieploeg, het herbezoek door de wijkinspecteur en het eventueel ontvangen diefstalpreventief advies. Doelstelling was om op basis van de (on)tevredenheid indien nodig verbeterpunten aan te reiken voor de dienstverlening van HerKo.

Grafiek 19. Percentage (on)tevredenheid over het optreden van de politiezone HerKo in het dossier



Respons

In maart werd tweemaal een schriftelijke vragenlijst verstuurd naar 237 personen (enkel particulieren) die gedurende een periode van iets minder dan een jaar (februari 2012 – februari 2013) binnen de zone het slachtoffer waren geworden van een inbraak(poging). In totaal hebben 150 aangeschreven inwoners hun vragenlijst ingevuld teruggestuurd, een goede respons van 63%.

Resultaten

Ongeveer 88% van de bevroegden blijkt in het algemeen (zeer) tevreden te zijn over het optreden van de politie HerKo in zijn of haar dossier. De tevredenheidsgraad per dienst ligt nog hoger:

- tevredenheid over het contact met de interventieploeg die als eerste ter plaatse komt wanneer een inbraak of inbraakpoging werd vastgesteld: 93% (zeer) tevreden
- tevredenheid over het herbezoek door de wijkinspecteur binnen enkele weken na de vaststellingen: 92% (zeer) tevreden
- tevredenheid over het ontvangen diefstalpreventief advies: 92% (zeer) tevreden

Naar de toekomst toe vormen onder meer volgende aspecten voor de politie echter belangrijke aandachtspunten:

- het slachtoffer voldoende informeren over de verdere procedure
- het binnen een redelijke termijn bezorgen van de nodige documenten aan het slachtoffer

8.2. Politiekrant

In oktober 2013 heeft de politiezone HerKo voor het eerst sinds 2007 opnieuw een politiekrant verspreid in alle (bijna 18.000) brievenbussen van Herent en Kortenberg. Via deze weg wil de politiezone HerKo zoveel mogelijk inwoners bereiken en informeren over haar werking. In deze vernieuwde editie werd onder meer aandacht besteed aan de veiligheidstopics inbraken en verkeersveiligheid, werd de website 'Gevonden fietsen' toegelicht en werd vermeld welke stappen men moet ondernemen indien men zijn identiteitskaart of rijbewijs kwijt is. Daarnaast stelden we de wijkinspecteurs voor en werd de werking van de interventiedienst in de kijker gezet.



8.3. Stagiaires en klasbezoeken



In het kader van de pijler 'partnerschap' van een gemeenschapsgerichte politiezorg ontvangt HerKo ieder jaar een aantal stagiaires die zich verdiepen in de werking van onze politiezone. In 2013 verwelkomden we van februari tot juni Sarah Smets, studente personeelswerk, en van februari tot mei Karlien Van den Branden, studente Criminologische Wetenschappen. Daarnaast liepen nog drie aspirant-inspecteurs en twee aspirant-hoofdinspecteurs voor een korte of lange periode stage in onze zone.

Op geregelde tijdstippen ontvangt de politiezone ook klassen van basisscholen gelegen op het grondgebied, voor een rondleiding in één van de politiehuisen.

Redactie en lay-out: Leen Symons (beleidscoördinator), met dank aan de verschillende diensten voor het aanleveren van de nodige cijfergegevens en informatie

Vragen, opmerkingen en suggesties: Spoorwegstraat 6 te 3020 Herent
Tel.: 016 85 34 00 Fax: 016 85 34 01
E-mail: korpsleiding@politieherko.be
www.politieherko.be

