



Politie

JAARVERSLAG

2012

Politiezone HerKo

**‘Veiligheid?
Samen zorgen we
daarvoor!’**

Voorwoord	4
Deel I: Beschrijving van de politiezone	5
1.1. Geografische ligging	5
1.2. Visie, missie en waarden van de politiezone	6
1.3. Organogram	7
Deel II: Bestuursorganen	9
2.1. Het politiecollege	9
2.2. De politieraad	10
2.3. De zonale veiligheidsraad	11
Deel III: De kerntaken van de lokale politie	12
3.1. Onthaal	12
3.2. Wijkwerking	13
3.3. Interventie	15
3.3.1. Interventies	15
3.3.2. Enkele specifieke interventies	17
3.4. Lokale recherche	19
3.5. Verkeer	19
3.5.1. Alcohol en drugs in het verkeer	19
3.5.2. Snelheid in het verkeer	21
3.5.3. Zwaar vervoer	21
3.5.4. Verlichting van (brom)fietsen	22
3.5.5. Processen-verbaal verkeer	22
3.6. Slachtofferbejegening	23
3.7. Handhaving openbare orde	24
3.8. Preventie	24
3.8.1. Afwezigheidstoezicht	24
3.8.2. Diefstalpreventief advies	25
DEEL IV: Lokale (criminaliteits)cijfers	27
4.1. Verkeersongevallen	27
4.1.1. Verkeersongevallen grondgebied Herent	28
4.1.2. Verkeersongevallen grondgebied Kortenberg	29
4.2. Diefstallen (inclusief pogingen)	30
4.3. Overlast	33
4.3.1. Gemeentelijke administratieve sancties	33
4.3.2. Combitaks	33
4.4. Vrijheidsbenemingen	34
Deel V: Medewerkers	35
5.1. Samenstelling van het korps operationeel / CaLog	35
5.2. Samenstelling van het korps naar leeftijd en geslacht	36
5.3. Afwezigheden en arbeidsongevallen	37
5.4. Klachten en felicitaties	37
5.5. Opleidingen	38
5.6. Medewerkerstevredenheidsonderzoek	39

Deel VI: Middelen	40
6.1. Huisvesting	40
6.2. Logistiek.....	40
6.3. Financiën	41
6.3.1. Gewone dienst	41
6.3.2. Buitengewone dienst	42
Deel VII: Maatschappij	43
7.1. Opendeurdagen	43
7.2. Belgisch kampioenschap mountainbike voor politiediensten	44
7.3. Stagiaires	44

Voorwoord

Beste lezer,

We hebben 2012 al een tijdje achter ons gelaten. Tijd dus om het afgelopen jaar voor u samen te vatten en u duiding te geven bij onze resultaten.

De politiezone HerKo blijft timmeren aan de weg. Ondanks de blijvende stijgende trend in de categorie van inbraken in gebouwen, hebben we de vele andere aspecten van ons werk niet uit het oog verloren. Zo investeerden we aanzienlijk in verkeerstoezicht en -handhaving. Met de ingebruikname van een systeem van automatische nummerplaatherkenning krijgen we bijkomende slagkracht in de strijd tegen de inbraken en door blijvend in te zetten op preventie willen we eerder voorkomen dan genezen.

Om een meer kwaliteitsvolle en efficiënte dienstverlening aan de bevolking en de overheden te bieden, willen we de volgende jaren extra aandacht besteden aan volgende punten: betere interne en externe communicatie, investeren in technologie die een meerwaarde biedt aan het politiewerk, een vernieuwde wijkwerking en ten slotte een versterking van het personeelsbestand.

Ik nodig u uit om dit jaarverslag kritisch door te nemen en ons uw vragen en bemerkingen voor te leggen. Alleen op die manier kunnen we volledig transparant verantwoording afleggen aan de gemeenschap waarvoor we werken.

Walter Endels
Hoofdcommissaris
Korpschef HerKo

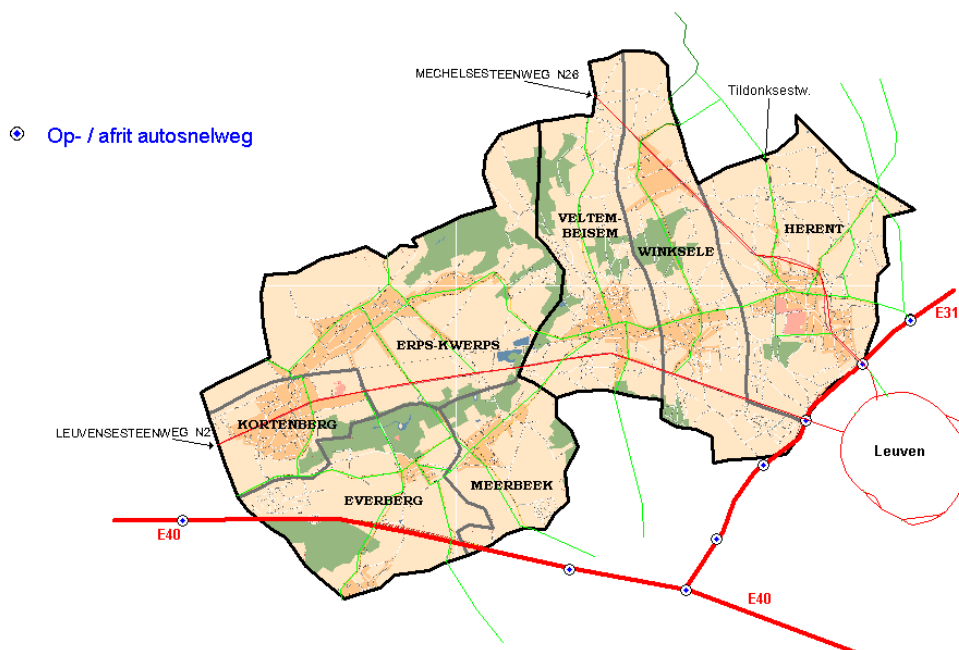


DEEL I: Beschrijving van de politiezone

1.1. Geografische ligging

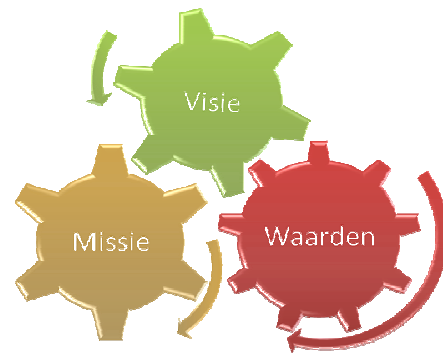
De politiezone HerKo werd opgericht op 1 januari 2002 en is een meergemeentezone bestaande uit twee gemeenten, met name Herent en Kortenberg. Het maakt deel uit van het gerechtelijk arrondissement Leuven. Het aantal inwoners in de politiezone bedroeg op 31 december 2012 40.185 (20.795 inwoners in de gemeente Herent en 19.390 in de gemeente Kortenberg).

HerKo situeert zich geografisch in de driehoek Leuven, Mechelen, Brussel en wordt gedeeltelijk omringd door de autosnelwegen E40 en E314 met twee op- en afrittencomplexen. Het grondgebied van de zone wordt doorsneden door twee belangrijke gewestwegen: de N2 Leuven-Brussel en de N26 Leuven-Mechelen. Daarnaast worden beide gemeenten doorkruist door de hoge snelheidslijn Brussel-Keulen. Op het grondgebied van de zone bevinden zich vier opstapplaatsen voor de trein: Herent, Veltem-Beisem, Erps-Kwerps en Kortenberg.



1.2. Visie, missie en waarden van de politiezone

Net als de andere politiezones heeft politiezone HerKo een visie, missie en waarden opgesteld die de leidraad vormen voor haar werking: onze visie vertelt waar we naartoe willen met onze organisatie op langere termijn, onze missie zegt wat we moeten doen als politiedienst en onze waarden zeggen hoe we dit moeten doen.



VISIE

Wij streven ernaar een open politiedienst te zijn waarbij de gemeenschapsgerichte en informatiegestuurde politiezorg centraal staat, met een hart voor de medewerkers en waarvan de totale werking naadloos aansluit bij die van onze partners in de integrale veiligheidszorg.

MISSIE

Als radertje in het veiligheidsgebeuren staan wij permanent in voor de basispolitiezorg in de gemeenten Herent en Kortenberg. Ter uitvoering van het beleid, leveren wij een gemeenschapsgerichte politiezorg die gekenmerkt wordt door de principes van informatiegestuurde politiezorg en optimale bedrijfsvoering.

WAARDEN

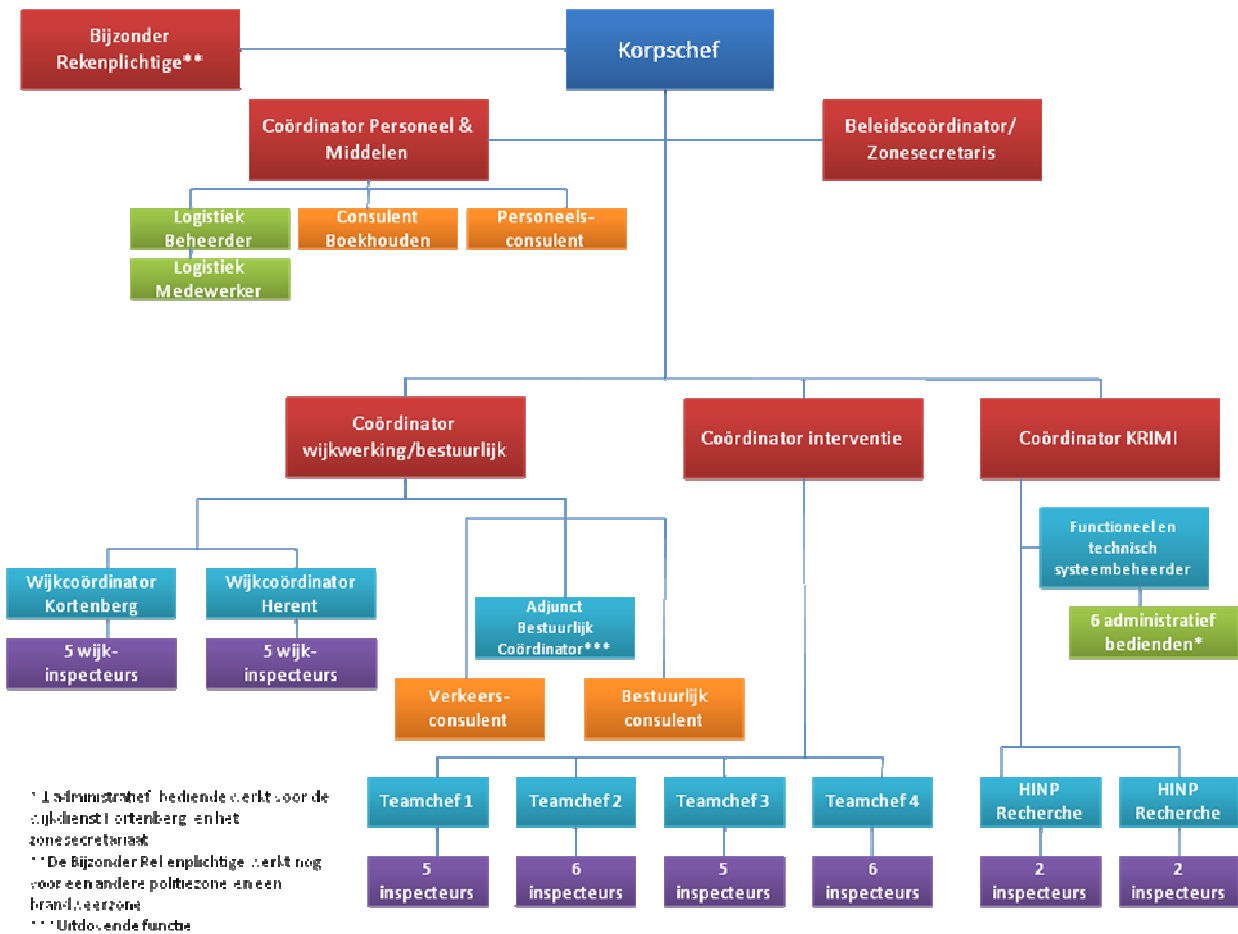
Het gedrag van iedere medewerker van de lokale politie HerKo moet gekenmerkt worden door:

- H**ulpvaardigheid
- E**venwaardige behandeling van iedereen
- R**espect voor iedereen
- K**ritische ingesteldheid
- O**penheid

1.3. Organogram

Onderstaande afbeelding geeft het huidige organogram van de politiezone HerKo weer. Aan het hoofd van de organisatie bevindt zich de **korpschef**. Hij wordt bijgestaan door drie commissarissen (coördinatoren) en drie burgerpersoneelsleden niveau A (een bijzonder rekenplichtige, een coördinator ‘personeel en middelen’ en een beleidscoördinator/zonesecretaris).

De **coördinator ‘interventie’** leidt de interventiedienst (vier hoofdinspecteurs en 22 inspecteurs) en de **coördinator ‘wijkwerking/bestuurlijk’**¹ staat aan het hoofd van de wijkdiensten (twee hoofdinspecteurs en 10 inspecteurs) en de bestuurlijke cel.



De bestuurlijke cel bestaat uit een verkeersconsulent, een bestuurlijk consulent en een adjunct-bestuurlijk coördinator. Aan de verkeersconsulent werden volgende opdrachten toegekend: analyse van verkeersgegevens, beheer van meettoestellen en snelheidsinformatieborden, voorbereiden van beleidsdossiers inzake verkeer, enz. Het geven van voorlichting inzake preventie van allerlei misdrijven (zoals diefstalpreventief advies) en ondersteuning bieden bij het beheer van de nood- en interventieplannen zijn enkele taken van de bestuurlijk consulent. De adjunct-bestuurlijk coördinator tot slot is onder meer het aanspreekpunt voor slachtofferbejegening, intrafamiliaal geweld en wapenwetgeving in de zone.

¹ ‘Coördinator wijkwerking’ en ‘bestuurlijk coördinator’ zijn in principe twee afzonderlijke functies, maar worden momenteel door één commissaris waargenomen.

De **coördinator KRIMI** (Kwaliteit – Recherche – Informatiebeheer – Meldpunten – Intern toezicht) staat aan het hoofd van de lokale recherche (twee hoofdinspecteurs en vier inspecteurs) en het zonesecretariaat. Daarnaast is hij onder meer verantwoordelijk voor intern toezicht, het onthaal en de kwaliteitscontrole van de processen doorheen de hele organisatie. Het zonesecretariaat is verantwoordelijk voor de vattingen van de processen-verbaal, de seiningen en het verwerken van snelheidsovertredingen, voert algemeen secretariaatswerk uit en staat in voor het onthaal in beide politiehuisen. Het wordt bemand door zes assistenten en één hoofdinspecteur die technisch en functioneel beheerder is (dit betreft onder andere het onderhoud en het beheer van het computernetwerk).

De **personeels-, financiële en logistieke dienst** wordt geleid door de coördinator 'personeel en middelen' en wordt daarnaast bestaaf door vier medewerkers. Eén persoon is verantwoordelijk voor personeelszaken zoals behandeling van dossiers rond mobiliteit/selectie, behandeling van arbeidsongevallen, enz. De logistieke dienst, bestaande uit twee medewerkers, heeft als taak onder meer het logistiek beheer en het uitvoeren van kleine herstellingen. Een consulente boekhouden ten slotte staat de bijzonder rekenplichtige bij. Deze laatste is verantwoordelijk voor het beheer van de uitgaven en ontvangsten van de politiezone en adviseert het bestuur inzake financiën.

De **beleidscoördinator/zonesecretaris** ten slotte heeft, wat betreft de functie van zonesecretaris, als voornaamste taak de voorbereiding en opvolging van de dossiers voor de politieraad, het politiecollege en de zonale veiligheidsraad. Als beleidscoördinator is zij onder meer verantwoordelijk voor het uitwerken, opvolgen en evalueren van het zonaal veiligheidsplan en de daaruitvolgende actieplannen.

DEEL II: Bestuursorganen

Hoewel de politiezone wordt geleid door de korpschef, dienen bepaalde beslissingen genomen te worden door de bestuursorganen binnen de zone: het politiecollege, de politieraad en de zonale veiligheidsraad. We lichten ieder orgaan hieronder kort toe.

2.1. Het politiecollege

Omdat politiezone HerKo een meergemeentezone is, worden de bevoegdheden van de schepencolleges van de gemeenten Herent en Kortenbergh inzake organisatie en beheer van het korps uitgeoefend door het politiecollege. Het politiecollege bestaat uit de twee burgemeesters van de gemeenten: burgemeester Taes van Kortenbergh, die momenteel voorzitter is van het politiecollege en van de politieraad, en burgemeester Schouteden van Herent. Dit bestuursorgaan is bevoegd om bepaalde beslissingen te nemen met betrekking tot personeelszaken en het financieel beheer van de zone. Beide burgemeesters zijn in hun gemeente de verantwoordelijke overheid inzake de bestuurlijke politie.

Daarnaast wordt het college door de korpschef zoveel mogelijk geïnformeerd over allerlei aspecten betreffende de interne organisatie, de werking en de resultaten van het korps.

In 2012 heeft het politiecollege 22 keer vergaderd. De vergaderingen van het politiecollege zijn niet openbaar. De korpschef en de zonesecretaris nemen deel aan de vergaderingen van het politiecollege, maar zijn geen lid van het politiecollege.



Burgemeester Taes van Kortenbergh en burgemeester Schouteden van Herent

2.2. De politieraad

De politieraad neemt een aantal bevoegdheden van de gemeenteraden van beide gemeenten over inzake de organisatie en het beheer van het korps. De belangrijkste hiervan hebben betrekking op personeel (onder andere goedkeuring van de personeelsformatie, aanwervingen, pensioenaanvragen, vacantverklaringen van functies en benoemingen) en financiën (onder andere goedkeuring van begrotingen en rekeningen). Daarnaast wordt ernaar gestreefd de politieraadsleden zo goed mogelijk in te lichten over de werking en de resultaten van de zone.

De politieraad vergadert ongeveer vijf keer per jaar, afwisselend in Herent en Kortenberg.

De vergaderingen van de politieraad zijn openbaar (met uitzondering van persoonsgebonden aangelegenheden).



Willy Trappeniers en Luk Draye ontbreken op de foto.

De politieraad wordt evenredig samengesteld uit de leden van beide gemeenteraden en dit op basis van de bevolkingscijfers van beide gemeenten. De politieraad van HerKo is samengesteld uit 19 politieraadsleden: de burgemeesters, negen gemeenteraadsleden van Herent en acht gemeenteraadsleden van Kortenberg. Net als bij het politiecollege nemen de korpschef en de zonesecretaris deel aan de zittingen van de politieraad, maar maken zij er geen deel van uit.

Politieraadsleden Kortenberg

Chris Taes CD&V

René De Becker CD&V

Bart Nevens N-VA

Francis Peeters CD&V

Stefaan Ryckmans Open Vld

Willy Trappeniers Open Vld

Mia Vandervelde Groen

Harold Vanheel N-VA

Koen Van Roey CD&V

Politieraadsleden Herent

Marleen Schouteden N-VA

Tom Denon Herent 21

Luk Draye SP.a

Willy Kuijpers N-VA

Kristin Lercangé CD&V

Christian Parmentier Groen

Lutgart Rampelbergh N-VA

Jan Schelstraete Open Vld

Bob Vandamme N-VA

Wouter Vlassak N-VA

2.3. De zonale veiligheidsraad

De zonale veiligheidsraad heeft als taak het voorbereiden, bespreken en evalueren van de uitvoering van het zonaal veiligheidsplan (en de hierbij horende actieplannen). Daarnaast staat ze in voor het bevorderen van een optimale coördinatie tussen de uitvoering van opdrachten van bestuurlijke en gerechtelijke politie.

Het zonaal veiligheidsplan dat iedere politiezone iedere vier jaar dient op te stellen, omvat onder meer de prioritaire opdrachten en doelstellingen alsook de wijze waarop deze zullen bereikt worden. De minister van Binnenlandse Zaken Joëlle Milquet heeft beslist om de huidige zonale veiligheidsplannen 2009-2012 van de politiezones met een jaar te verlengen tot eind 2013 en dit om de nieuwe gemeentebesturen en de lokale politie de tijd te gunnen om hun veiligheidsstrategie samen voor te bereiden en te bepalen voor de komende legislatuur.

Samenstelling van de zonale veiligheidsraad

- Burgemeesters
- (Substituut) procureur des Konings
- Korpschef
- Bestuurlijk directeur-coördinator van de federale politie

Toegevoegde leden:

- Arrondissementscommissaris
- Gerechtelijk directeur federale gerechtelijke politie
- Stafleden PZ HerKo (coördinatoren)

Prioriteiten zonaal veiligheidsplan 2009-2012

Wat betreft veiligheid:

- Verkeer: snelheid en rijden onder invloed
- Diefstal: inbraken in woningen en andere diefstallen
- Overlast

Wat betreft organisatieontwikkeling van de politiezone:

- Extern communicatiebeleid
- Intern communicatiebeleid
- Verbetering werkprocessen van operationele en ondersteunende diensten

Voor iedere prioriteit in het zonaal veiligheidsplan wordt jaarlijks een actieplan met te behalen doelstellingen uitgewerkt.

DEEL III: De kerntaken van de lokale politie

Aan de lokale politiediensten werd de verantwoordelijkheid voor het verzorgen van de basispolitiezorg toegekend. Dit omvat alle opdrachten van bestuurlijke (openbare orde, verkeer,...) en gerechtelijke politie die nodig zijn voor het beheer van lokale gebeurtenissen en fenomenen die zich voordoen op het grondgebied van de politiezone. In het kader van deze basispolitiezorg dient de lokale politie zeven basisfunctionaliteiten te organiseren: onthaal, wijkwerking, interventie, lokale recherche, verkeer, slachtofferbejegening en handhaving openbare orde. In dit onderdeel van het jaarverslag bekijken we hoe de politiezone HerKo deze kerntaken vervult.

3.1. Onthaal

Binnen onze politiezone zijn er op twee locaties onthaalpunten ingericht: het politiehuis van Kortenberg en het politiehuis van Herent. Hier worden telefoons beantwoord, staat men bezoekers te woord en verwijst men hen, indien nodig, door naar de juiste instanties. Men kan bij het onthaal onder meer terecht voor:

- informatie
- het ophalen van attesten of administratieve documenten van politionele aard
- het neerleggen van klachten en aangiften

Aan het onthaal wordt u geholpen door een onthaalmedewerker en een inspecteur. Zowel de inspecteurs van de wijkdiensten als de inspecteurs van de interventiedienst worden ingezet voor deze beurtrol.

Contactgegevens voor beide politiehuizen

Tel.: 016 85 34 00
Fax: 016 85 34 01
E-mail: info@politieherko.be
Website: www.politieherko.be

In 2012 werd er binnen de lokale politie HerKo een draaiboek ontwikkeld voor de medewerkers die ingezet worden aan de onthaalpunten. De doelstellingen van dit draaiboek zijn het oplijsten, verduidelijken en verbeteren van de taken en procedures eigen aan de onthaalfunctie en het op elkaar afstemmen van de werking van het onthaal van het politiehuis Herent en van het politiehuis Kortenberg.

Openingsuren politiehuis Kortenberg

(De Walsplein 30)

Maandag:	8u – 13u
Dinsdag:	8u – 13u
Woensdag:	12u – 17u
Donderdag:	8u – 17u
Vrijdag:	8u – 13u
Zaterdag:	9u – 13u



Openingsuren politiehuis Herent

(Spoorwegstraat 6)

Maandag:	8u – 20u
Dinsdag:	8u – 17u
Woensdag:	8u – 17u
Donderdag:	8u – 12u30
Vrijdag:	8u – 12u30



3.2. Wijkwerking

De politiezone HerKo heeft twee wijkdiensten, Herent en Kortenberg. Iedere wijkdienst omvat vijf wijken, waaraan telkens één wijkinspecteur is toegewezen. Op de website van de politiezone - www.politieherko.be - kan iedere inwoner opzoeken wie zijn wijkinspecteur is.

De taken van de wijkinspecteurs omvatten onder meer:

- uitvoeren van kantschriften
- controle van adreswijzigingen
- opsporen en verhelpen van kleine ontluikende conflicten in de wijk
- luisteren naar de klachten en de grieven van de bewoners en deze doorverwijzen naar de juiste diensten of zelf daadwerkelijk oplossingen aanbieden
- toezicht en aanwezigheid op wijkgebonden activiteiten (bv. buurtfeesten)
- uitvoeren van schooltoezicht
- herbezoek bij slachtoffers van een inbraak(poging)
- uitvoeren van afwezigheidstoezicht
- bijstand verlenen aan gerechtsdeurwaarders

Tabel 2. Activiteiten per wijkdienst per jaar

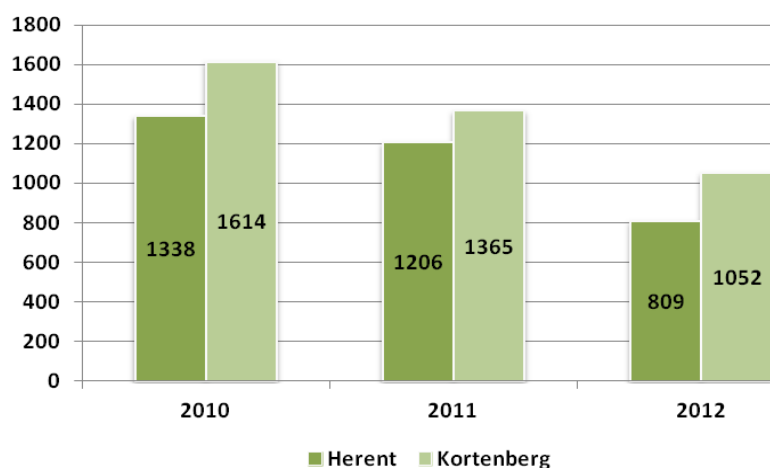
Activiteit	2010		2011		2012	
	Herent	Kortenberg	Herent	Kortenberg	Herent	Kortenberg
Adresveranderingen	1175	1130	1320	1157	982	1188
Betekeningen gedwongen opname	0	88	0	123	0	94
Innames openbaar domein	308	228	302	326	314	287
HerCoSi ²	/	/	/	/	122	125

² Voor 2010 en 2011 zijn er geen cijfers beschikbaar, aangezien deze taak pas vanaf februari 2012 werd toegewezen aan de wijkinspecteurs.

Tabel 2 bevat cijfergegevens over enkele specifieke taken die de wijkdiensten van Herent en Kortenberg uitvoeren, zoals het ter plaatse controleren van adreswijzigingen en het uitvoeren van een hercontactname bij slachtoffers van een inbraak(poging), HerCoSi genaamd.

In grafiek 1 wordt het aantal kantschriften per wijkdienst voor de afgelopen drie jaar weergegeven. Kantschriften zijn schriftelijke opdrachten van de procureur des Konings, jeugdrechter, onderzoeksrechter en andere gerechtelijke diensten of politiediensten. De uit te voeren opdrachten kunnen zeer verscheiden zijn, bv. verhoor van een verdachte of getuige of nazicht van de geleden schade. In 2012 bemerken we voor beide wijken een daling van het aantal kantschriften van 23 à 33 % ten opzichte van het jaar 2011. Deze daling is voornamelijk het resultaat van de overheveling van een aantal administratieve taken van de wijkinspecteurs naar het zonesecretariaat. Eenvoudige kantschriften die betrekking hebben op minnelijke schikkingen of een verval van het recht tot sturen worden nu namelijk in eerste instantie behandeld door het zonesecretariaat.

Grafiek 1. Aantal kantschriften per wijkdienst per jaar



3.3. Interventie

Het zijn de leden van de interventiedienst die de 24-uren permanentie verzekeren op het grondgebied van Herent en Kortenberg. Hun eerste opdracht bestaat er in om te reageren op elke oproep: verkeersongevallen, diefstallen, moeilijkheden tussen personen, uitgebroken dieren, verdachte situaties, De opdrachten voor de leden van de interventiedienst blijven echter niet beperkt tot het reageren op oproepen. Elke medewerker staat zelfstandig in voor de verdere afhandeling (verhoren, onderzoeken, het uittekenen van een schets van een verkeersongeval,...) en administratieve verwerking van bepaalde interventies. De interventie-inspecteurs worden daarnaast ook ingezet voor antidiefstalpatrouilles, alcoholacties, bemande flitscontroles, het onthaal in de politiehuizen, bijstand in het justitiepaleis van Leuven, enz.

3.3.1. Interventies

Op basis van de jaarlijkse statistieken van het Communicatie- en InformatieCentrum (CIC) Vlaams-Brabant, die de ploegen op het terrein stuurt en ondersteunt, geven we hieronder het aantal gebeurtenissen en het aantal gedispachte gebeurtenissen (gebeurtenissen doorgegeven aan een ploeg op het terrein) weer. Deze meldingen kunnen zowel via de 101-centrale te Leuven (CIC), als via een rechtstreeks contact met onze zone (dispatch-N), ingebracht worden.

Politiezone HerKo brengt op elk moment van de dag minstens één interventieploeg, bestaande uit twee medewerkers, op het terrein.

Tijdens werkdagen wordt er een tweede ploeg ingezet, net als tijdens vrijdag- en zaterdagavond.

Tabel 3. Aantal gebeurtenissen voor de politiezone HerKo per jaar

Jaartal	Categorie	
	Aantal gebeurtenissen ³	Aantal gedispachte gebeurtenissen (interventies) ⁴
2008	8377	4923
2009	8842	5050
2010	9059	5040
2011	8551	4770
2012	9037	5139

In 2012 werden 5139 interventies uitgevoerd door de interventiedienst waarvan 4962 (96,6%) op het grondgebied van de politiezone. De overige 177 (3,4%) werden buiten de politiezone uitgevoerd (bijvoorbeeld wanneer alle ploegen van een naburige zone bezet zijn).

³ Dit omvat alle gebeurtenissen die voor HerKo werden aangemaakt, zowel in het CIC, op een dispatch-S, op een dispatch-N of een MDT, met of zonder dispatching. Wanneer verschillende oproepen binnenkomen voor dezelfde gebeurtenis, worden al deze oproepen meegerekend. Een gebeurtenis kan onder meer aan een ploeg op het terrein doorgegeven worden, een afhandeling op het onthaal vereisen, uitgesteld worden in de tijd of doorgegeven worden aan een andere interne of externe dienst.

⁴ Dit omvat alle gebeurtenissen waarbij een ploeg van de eigen zone als eerste werd gedispacht (en waarbij dus daadwerkelijk een tussenkomst van een interventieploeg heeft plaatsgevonden). Indien meerdere ploegen op de gebeurtenis worden gedispacht, wordt dit maar als één dispatching geteld.

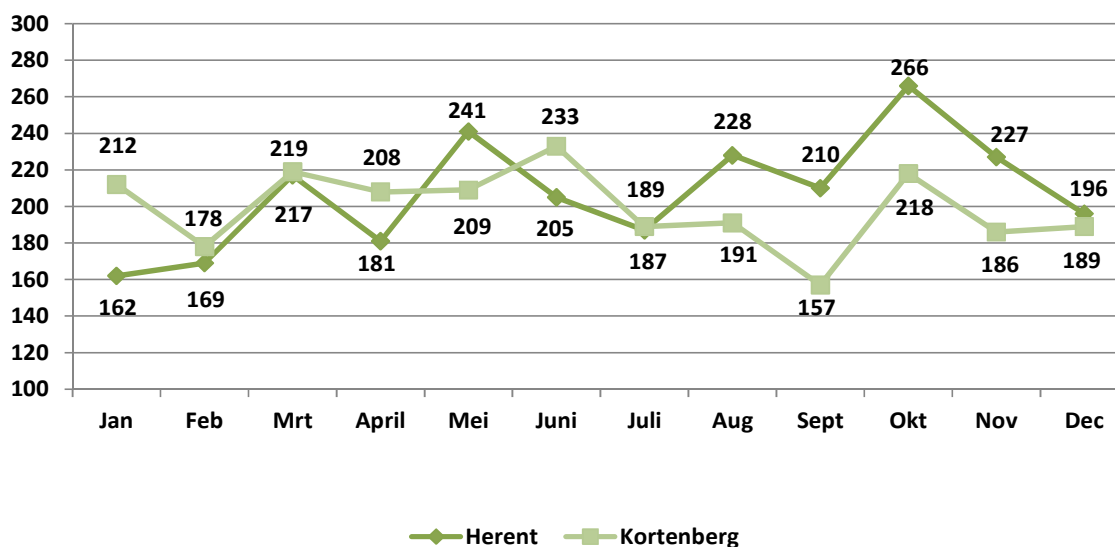
Onderstaande tabel geeft een overzicht van de tien meest voorkomende interventies in 2012 en hun procentuele verdeling. Oproepen over verdachte handelingen staan op de eerste plaats, gevolgd door verkeersongevallen met stoffelijke schade en meldingen van een inbraak(poging).

Tabel 4. Top tien meest voorkomende interventies⁵ door politiezone HerKo in 2012

Aard	Aantal	Percentage
1. Verdachte gedragingen, voertuigen, personen of toestand	529	10,3%
2. Verkeersongeval stoffelijke schade	381	7,4%
3. Diefstal met braak, inklimming of valse sleutels	379	7,4%
4. Hulpverlening aan personen in nood	265	5,2%
5. Onbeheerde of loslopende dieren	230	4,5%
6. Nachtlawaai	190	3,7%
7. Tussenkost bij familiale problemen	179	3,5%
8. Milieu (lucht, bodem, geluid, water,...)	177	3,4%
9. Parkeren	170	3,3%
10. Verdwijning van persoon	167	3,2%

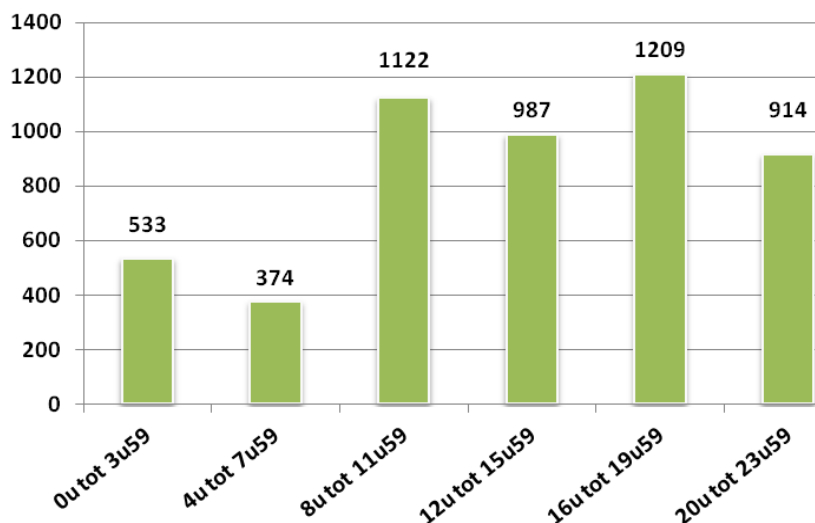
Onderstaande grafiek geeft het maandelijks aantal door HerKo uitgevoerde interventies weer per gemeente in 2012. Indien we het totaal aantal interventies per gemeente in 2012 bekijken, dan blijkt dat 50% van de interventies op het grondgebied van de zone werd uitgevoerd te Herent en 48% te Kortenberg (voor 2% van de interventies werd geen gemeente bepaald). Hieruit kan geconcludeerd worden dat het aantal interventies dat wordt uitgevoerd per gemeente op jaarbasis ongeveer gelijk verdeeld is.

Grafiek 2. Aantal interventies per maand per gemeente in 2012



⁵ Het betreft alle interventies die door de lokale politie HerKo werden uitgevoerd, zowel op het grondgebied van HerKo als op het grondgebied van naburige politiezones.

Grafiek 3. Aantal interventies volgens tijdstip



Het hoogste aantal interventies vindt plaats tijdens de tijdsperiodes 8u tot 12u (met een piek rond 11u) en 16u tot 20u (met een piek rond 17u). Om 5u 's nachts is het aantal interventies het laagste. Vanaf 6u 's morgens, bij het begin van de ochtendspits, stijgt het aantal interventies opnieuw.

3.3.2. Enkele specifieke interventies

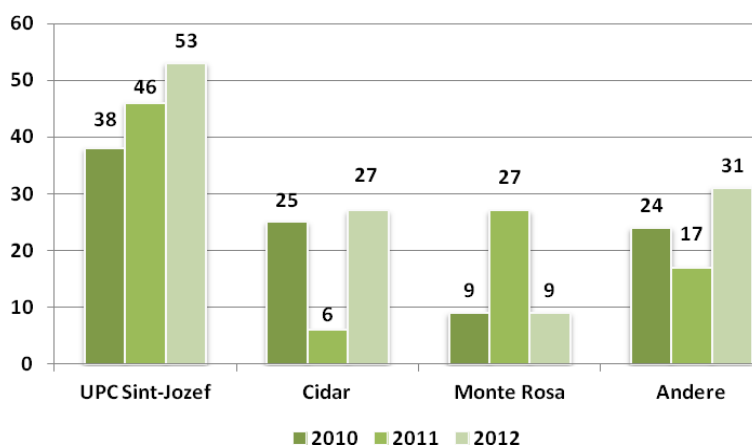
Op het grondgebied van Kortenberg bevindt zich het Universitair Psychiatrisch Centrum Sint-Jozef, waarvoor in 2012 de politie van HerKo 107 keer werd opgeroepen voor een tussenkomst. In onderstaande tabel vindt u een overzicht van de redenen voor deze interventies.

Tabel 5. Overzicht aantal tussenkomsten Psychiatrisch Centrum Sint-Jozef

Reden tussenkomst	Jaartal			
	2009	2010	2011	2012
Verdwijning	45	38	46	53
Klacht/aangifte	7	11	7	7
Verlenen sterke hand	13	15	18	18
Begeleiding ziekenwagen	9	14	11	8
Zelfdoding (poging)	8	7	3	5
Nodeloze oproep	12	15	13	8
Brand	0	1	0	1
Overlast	0	6	3	2
Overbrenging	2	1	7	5
Totaal	96	108	108	107

De lokale politie wordt eveneens ingezet naar aanleiding van verdwijningen van personen. Onderstaande grafiek omvat het aantal verdwijningen per instelling per jaar. De categorie 'Andere' omvat onder meer personen die van thuis uit verdwenen zijn. Het aantal verdwijningen uit het jongerencentrum Cidar is opnieuw gestegen van 6 naar 27, maar het aantal verdwijningen dat werd gerapporteerd vanuit het begeleidingstehuis Monte Rosa is gedaald van 27 in 2011 naar 9 in 2012. In 2012 werden er in totaal 120 verdwijningen geregistreerd, een stijging van 25% ten opzichte van in 2011.

Grafiek 4. Aantal verdwijningen per jaar per categorie



In Everberg, een deelgemeente van Kortenberg, bevindt zich het gesloten federaal centrum 'De Grubbe' waar jongeren die een ernstig als misdrijf omschreven feit gepleegd hebben (of hiervan verdacht worden) voor een beperkte periode worden geplaatst. De politiezone HerKo heeft in 2012 13 keer opgetreden in de Grubbe:

- twee keer voor een dringende medische overbrenging
- zeven keer voor het aantreffen van verdovende middelen
- twee keer voor een klacht/aangifte
- één keer voor overlast
- één keer voor een overbrenging naar een andere instelling

3.4. Lokale recherche

De lokale recherche van de politiezone HerKo bestaat uit 2 hoofdinspecteurs en 4 inspecteurs. De dienst recherche staat in voor het verder onderzoeken van interventies of klachten die door hun aard of moeilijkheidsgraad een meer gespecialiseerde aanpak vragen, waarbij verdachten zijn aangehouden of die een langdurig onderzoek met zich meebrengen.

Daarbij wordt nauw overleg gepleegd met diverse interne en externe partners (interventie, wijkdienst, labo wetenschappelijke en technische politie, federale gerechtelijke politie,..).

Het gerechtelijk onderzoek staat onder leiding van de procureur des Konings of de onderzoeksrechter. Niets belet de lokale recherche echter om zelfstandig een onderzoek op te starten.

De recherche volgt eveneens in het oog springende fenomenen op zoals diefstallen, drugs, zedenfeiten, mensenhandel, financieel-economische misdrijven,...

In 2012 werden door de recherche van HerKo **ongeveer 70 onderzoeken** (kleinschalige onderzoeken niet meegerekend) opgestart, met onder meer 34 onderzoeken inzake diefstal (van een voertuig, in woning, ...), 8 zedenonderzoeken, 8 drugszaken en 9 dossiers inzake oplichting.

3.5. Verkeer

De politiezone HerKo heeft wegens haar beperkt aantal medewerkers geen aparte verkeersdienst. Het controleren op snelheid en alcohol in het verkeer en het vaststellen van verkeersongevallen wordt in hoofdzaak door de interventiedienst uitgevoerd. Het vaststellen van verkeersovertredingen is een taak van zowel de interventie-inspecteurs als de wijkinspecteurs.

3.5.1. Alcohol en drugs in het verkeer

Om de verkeersveiligheid te verhogen, voert de politiezone op regelmatige basis alcoholcontroles uit. Deze alcoholcontroles gebeuren zowel tijdens grote acties, tijdens vaststellingen naar aanleiding van een verkeersongeval als tijdens dagelijkse patrouilles.

In 2012 werd van 3908 bestuurders een ademtest afgenomen, waarvan 3,8% positief bleef. De positieve ademtesten omvatten alle ademtesten met een alcoholconcentratie van minstens 0,22 mg per liter uitgeademde lucht. 92 rijbewijzen werden voor drie of zes uur ingehouden en 53 rijbewijzen werden gedurende 15 dagen ingetrokken.

In 2012 vond **circa 42%** van het totale aantal opgelegde ademtesten door HerKo plaats via selectieve controles tijdens reguliere patrouilles (dus niet tijdens een alcoholactie).

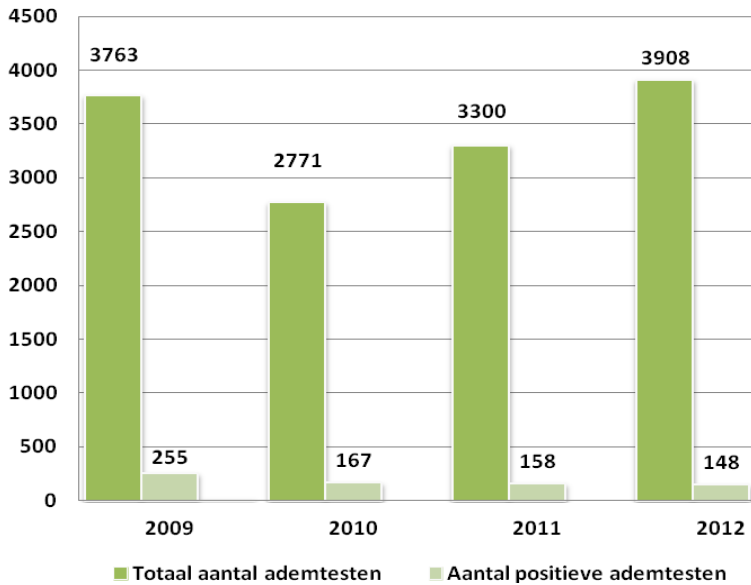
Elke bestuurder kan dus **op eender welk moment en op eender welke plaats** uit het verkeer gehaald worden en aan een ademtest onderworpen worden.

De veel gehoorde vraag wanneer en waar er enige actie of controle is, is hierdoor irrelevant. Bedoeling is namelijk altijd en overall de objectieve en subjectieve pakkans te vergroten.



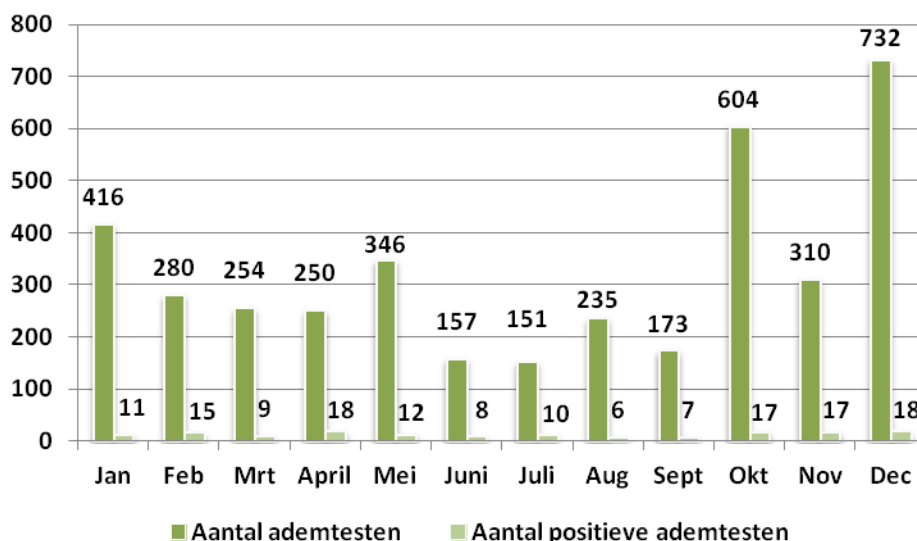
Uit onderstaande grafiek blijkt dat na een daling in 2010 het aantal door HerKo afgenomen ademtesten het tweede opeenvolgende jaar gestegen is naar 3908.

Grafiek 5. Aantal ademtesten per jaar afgenomen door PZ HerKo



In 2012 werd door HerKo het hoogste aantal ademtesten afgenomen in de maanden januari, oktober en december en dit voornamelijk in het kader van alcoholacties.

Grafiek 6. Aantal ademtesten per maand afgenomen door PZ HerKo in 2012



3.5.2. Snelheid in het verkeer

Overdreven snelheid in het verkeer wordt gecontroleerd via zowel bemande als onbemande (de flitspalen) controles. De vaststellingen van de onbemande camera's betreffen naast snelheidsovertredingen ook roodlicht-overtredingen. Onderstaande tabel geeft de resultaten van de bemande snelheidscontroles weer. In 2012 werden 204 flitsuren uitgevoerd, waarbij in totaal 61996 voertuigen werden gecontroleerd. Ongeveer 5% van de gecontroleerde voertuigen was hierbij in overtreding.



Tabel 6. Overzicht resultaten bemande controles per jaar

	2009	2010	2011	2012
Aantal flitsuren	110	40	52	204
Aantal gecontroleerde voertuigen	39098	18361	20052	61996
Aantal vastgestelde overtredingen	1829	702	779	3313
Percentage gecontroleerde voertuigen in overtreding	5%	3,8%	4%	5%

Bij de onbemande controles werden in 2012 ongeveer 1.012.615 voertuigen gecontroleerd: 310 bestuurders (0,03%) werden in overtreding bevonden.

3.5.3. Zwaar vervoer

In 2012 nam HerKo deel aan zeven acties inzake zwaar vervoer waarvan zes in samenwerking met onder andere de politiezone Leuven, OVAM, de federale politie,... Tijdens dergelijke acties wordt aandacht besteed aan:

- Controle van de nodige vergunningen
- Controle van de technische vereisten van het voertuig (banden, verlichting,...)
- Controle van de lading (aard, vrachtbrieven,...)
- Controle van de tachograaf (rij- en rusttijden)
- Controle van het gewicht van de vrachtwagen door deze over een weegbrug te laten rijden
- Controle rijden onder invloed door de afname van een ademtest



Leden van de interventiedienst controleren het gewicht van een vrachtwagen op de weegbrug te Herent.

3.5.4. Verlichting van (brom)fietsen

In december werden door HerKo, zowel 's morgens als 's avonds, zeven preventieve en zeven repressieve acties inzake verlichting van (brom)fietsen georganiseerd. Deze controles werden hoofdzakelijk uitgevoerd door de wijkinspecteurs, meestal bijgestaan door een gemeenschapswacht en de verkeersconsulent. In de tweede week werden tijdens de acties ook medewerkers van de interventiedienst ingezet.



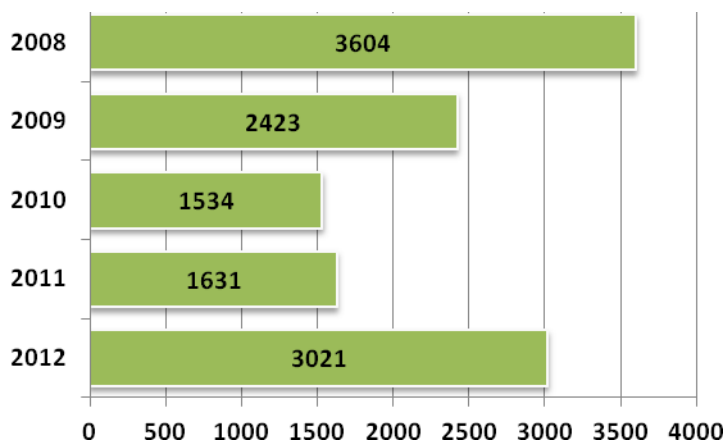
Tijdens de preventieve acties werden ongeveer 370 fietsers gecontroleerd en bleken 36 personen niet in orde te zijn. Tijdens de repressieve acties werden ongeveer 323 fietsers gecontroleerd en bleken 16 personen in overtreding te zijn. Voor bestuurders vanaf 16 jaar werd een PV opgesteld. Een zestal jongeren tussen 12 en 16 jaar oud die in overtreding waren, worden uitgenodigd om deel te nemen aan een verkeersklas die georganiseerd wordt binnen HerKo. Tijdens deze les worden de verschillende overtredingen besproken en wordt aangetoond waarom deze gedragingen gevaarlijk zijn. Daarnaast krijgen de jongeren tips om op een veilige manier aan het verkeer deel te nemen. Indien de overtreder de verkeersklas bijwoont, wordt de overtreding niet verder vervolgd.

3.5.5. Processen-verbaal verkeer

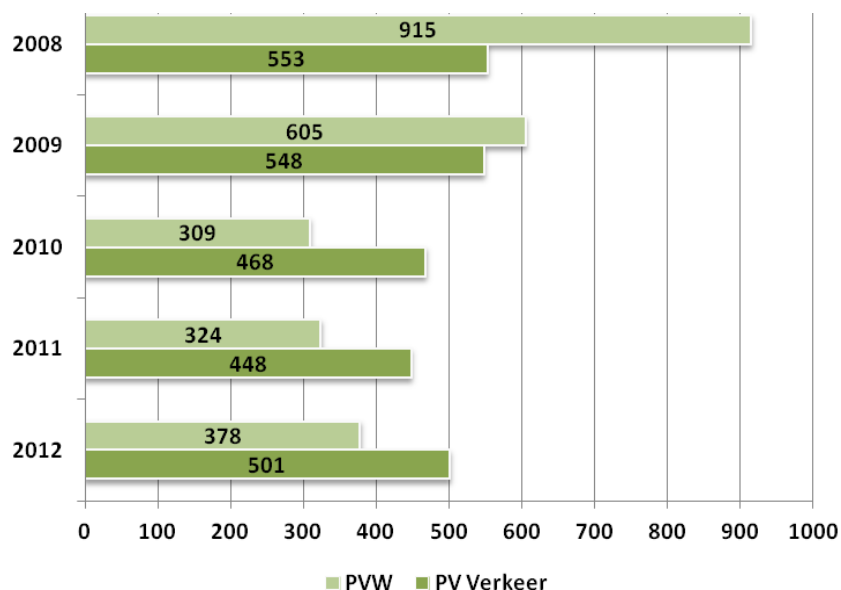
De opgestelde processen-verbaal inzake verkeer kunnen opgedeeld worden in drie categorieën: processen-verbaal van onmiddellijke inning, gewone processen-verbaal en processen-verbaal van waarschuwing.

Een (proces-verbaal van) **onmiddellijke inning** houdt in dat de overtreder de mogelijkheid wordt gegeven om onmiddellijk of zeer kort na de feiten een geldsom te betalen die de strafvordering wegens de inbreuk zal doen vervallen (behoudens eventuele tussenkomst van het parket). Indien de overtreder geen inwoner is van België kan onmiddellijk worden overgegaan tot de betaling, anders wordt de persoon per brief aangemaand om een boete te betalen. Onderstaande grafiek geeft de evolutie inzake het jaarlijks aantal opgestelde onmiddellijke inningen door HerKo weer. Na een jarenlange daling is het aantal opgestelde OI's in 2012 opnieuw gestegen en dit met ongeveer 85% ten opzichte van 2011.

Grafiek 7. Aantal onmiddellijke inningen opgesteld door HerKo per jaar



Grafiek 8. Aantal opgestelde PV's en PVW's door HerKo per jaar



Een **gewoon proces-verbaal** (PV Verkeer) kan aanleiding geven tot een geldboete opgelegd door het parket (minnelijke schikking), maar kan ook onmiddellijk een dagvaarding voor de politierechtbank tot gevolg hebben.

Een **proces-verbaal van waarschuwing** (PVW) ten slotte biedt de overtreder de mogelijkheid om iets in orde te maken vooraleer het dossier aan het bevoegde parket wordt bezorgd. Het gaat hier om lichte, niet-opzettelijk begane verkeersovertredingen zoals bijvoorbeeld autolichten die niet werken, een slecht leesbare nummerplaat, enzovoort. Ook indien de overtreder gevolg heeft gegeven aan de waarschuwing, kan het parket echter nog overgaan tot vervolging van de inbreuk.

De grafieken hierboven geven enkel het aantal opgestelde pv's en onmiddellijke inningen per jaar weer. Het reële aantal inbreuken op de verkeerswetgeving ligt echter hoger omdat in één PV meer dan één inbreuk kan voorkomen.

3.6. Slachtofferbejegening

De taak 'slachtofferbejegening' houdt in dat de politiediensten bijstand verlenen aan slachtoffers. Hierbij gaat bijzondere aandacht uit naar onder meer de eerste opvang, praktische bijstand en informatieverstrekking. Voor verdere opvang wordt de betrokkene doorverwezen naar gespecialiseerde diensten. De politiezone HerKo beschikt niet over een aparte dienst slachtofferbejegening. Iedere operationele medewerker wordt geacht deze taak indien nodig uit te voeren.

HerKo beschikt wel over een coördinator slachtofferbejegening (een hoofdinspecteur) die deel uitmaakt van een arrondissementeel standby-systeem inzake slachtofferbejegening. Dit netwerk wordt alleen ingeschakeld bij zware feiten of voorvallen.

In 2012 werden in politiezone HerKo 28 slachtoffers doorverwezen naar gespecialiseerde hulpverlening, met name naar het Centrum Algemeen Welzijnswerk (CAW) van Leuven.

3.7. Handhaving openbare orde

De handhaving van de openbare orde is een taak van zowel de interventie- als de wijkdienst. De inspecteurs worden niet alleen ingezet voor lokale ordediensten (binnen de eigen zone) zoals bijvoorbeeld een wielervedstrijd of een groot cultureel evenement, maar ook voor federale opdrachten inzake handhaving van de openbare orde (HyCap). Een aantal medewerkers maakt immers deel uit van de pool Hycap en beschikt bijgevolg over de nodige opleiding en uitrusting hiervoor.

De wijkinspecteurs van Herent werden in 2012 ongeveer 149 uur ingezet voor lokale ordediensten; de wijkinspecteurs van Kortenberg ongeveer 137 uur.

Het totaal aantal manuren dat in 2012 werd besteed aan federale opdrachten inzake handhaving van de openbare orde (HyCap) bedraagt ongeveer 497,5 uur.

HyCap betekent 'Gehypothekeerde Capaciteit', met name de terbeschikkingstelling door alle politiezones van het land van een gedeelte van hun operationele capaciteit ten voordele van een andere zone, die een opdracht van bestuurlijke politie moet uitvoeren waarmee ze niet alleen belast kan zijn (bv. een betoging).

3.8. Preventie

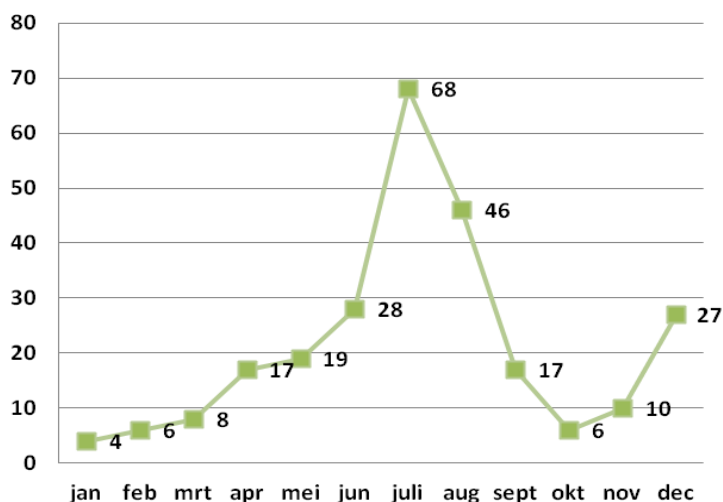
Hoewel preventie geen wettelijk bepaalde kerntaak is van de lokale politie, lichten we ter afsluiting van dit deel twee belangrijke activiteiten van de politiezone in het kader van inbraakpreventie toe: afwezigheidstoezicht en diefstalpreventief advies.

3.8.1. Afwezigheidstoezicht

Burgers kunnen (voor een maximumperiode van één maand per aanvraag) **afwezigheidstoezicht** aanvragen wanneer men om één of andere reden (vakantie, opname in het ziekenhuis,...) zijn woning onbewaakt moet achterlaten. Deze aanvraag is mogelijk via de website police-on-web, de website van politiezone HerKo of via één van de onthaalpunten.

Het aantal aanvragen tot afwezigheidstoezicht steeg in 2012 (256 aanvragen) met ongeveer 5% in vergelijking met 2011 (243 aanvragen). Het aantal aanvragen is quasi gelijk verdeeld over beide gemeenten: 123 uit Herent en 133 uit Kortenberg. De interventieploegen en de wijkinspecteurs oefenen tijdens de afwezigheid op regelmatige basis toezicht uit op de woning (849 controles in 2012). Zoals te verwachten, ontvangt de politie het hoogst aantal aanvragen voor afwezigheidstoezicht tijdens de zomermaanden juni, juli en augustus en tijdens de kerstvakantie (zie grafiek op de volgende pagina).

Grafiek 9. Aantal aanvragen voor afwezigheidstoezicht per maand in 2012



3.8.2. Diefstalpreventief advies

Iedere burger van de gemeenten Herent en Kortenbergh kan op eigen initiatief of naar aanleiding van een inbraak(poging) aan de diefstalpreventieadviseur van de politiezone vragen om gratis en vrijblijvend een huisbezoek af te leggen om inbraakpreventief advies te geven en dit niet enkel voor particuliere woningen, maar ook voor handelszaken, bedrijven of openbare gebouwen. Diefstalpreventief advies is bovendien niet enkel mogelijk bij een bestaande woning, maar ook op basis van (ver)bouwplannen.

In 2012 heeft de Federale Overheidsdienst Binnenlandse Zaken ervoor geopteerd om de term 'technopreventief adviseur' te vervangen door de meer begrijpbare omschrijving '**diefstalpreventieadviseur**', die bovendien meer aansluit bij de inhoud van de functie.

Uit onderstaande tabel blijkt dat de diefstalpreventief adviseur in 2012 minstens 108 keer advies heeft gegeven.⁶

Tabel 7. Aantal diefstalpreventieve adviezen per gemeente

Jaar	Diefstalpreventief advies	Herent	Kortenbergh	Totaal
2011	Op aanvraag	12	19	31
	Na een inbraak(poging)	25	47	72
	TOTAAL	37	66	103
2012	Op aanvraag	21	12	33
	Na een inbraak(poging)	46	29	75
	TOTAAL	67	41	108

⁶ Voor de maanden januari, februari en maart van het jaar 2012 zijn de gegevens over het aantal verstrekte diefstalpreventieve adviezen wegens technische problemen verloren gegaan. Het werkelijke aantal gegeven adviezen ligt dus hoger (waarschijnlijk met minstens een 20 à 30-tal adviezen).

Zowel in Herent als in Kortenberg wordt het merendeel van de diefstalpreventieve adviezen aangevraagd *nadat* de bewoners het slachtoffer zijn geweest van een inbraak(poging). Ongeveer één derde van de adviezen heeft bijgevolg een volledig preventief karakter. Waar in 2011 de meerderheid van de adviezen gegeven werd aan inwoners van de gemeente Kortenberg, is dit in 2012 het geval voor de inwoners van de gemeente Herent.



DEEL IV: Lokale (criminaliteits)cijfers

4.1. Verkeersongevallen

In 2012 werden er 507 verkeersongevallen geregistreerd⁷ op het grondgebied van de politiezone HerKo, een daling van 13% in vergelijking met 2011. Deze daling is enkel te wijten aan het aantal geregistreerde verkeersongevallen met stoffelijke schade (waarvoor een PV werd opgesteld of die enkel afgehandeld werden via een Europees aanrijdingsformulier (RDR)). Het aantal verkeersongevallen met een lichamenlijk letsel steeg opnieuw lichtjes van 94 naar 97. In 2012 viel er één verkeersdode te betreuren op het grondgebied van HerKo.

Tabel 8. Aantal geregistreerde verkeersongevallen op het grondgebied van politiezone HerKo per jaar

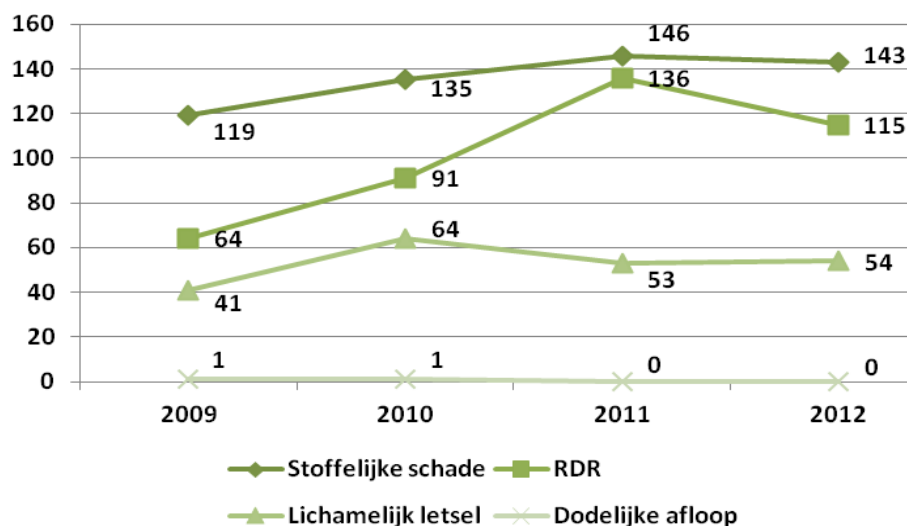
Categorie	Verkeersongevallen per jaar			
	2009	2010	2011	2012
Totaal stoffelijke schade	214	260	274	243
Enkel stoffelijke schade	101	83	98	59
Stoffelijke schade en vluchtmisdrijf	83	155	153	160
Stoffelijke schade en alcohol	24	19	17	17
Stoffelijke schade, alcohol en vluchtmisdrijf	6	3	6	7
Totaal lichamenlijk letsel	92	99	94	97
Enkel lichamenlijk letsel	76	75	81	77
Lichamenlijk letsel en vluchtmisdrijf	2	10	8	7
Lichamenlijk letsel en alcohol	13	14	4	11
Lichamenlijk letsel, alcohol en vluchtmisdrijf	1	0	1	2
Totaal dodelijk verkeersongeval	1	2	0	1
Totaal RDR (Europees aanrijdingsformulier)	104	171	218	166
ALGEMEEN TOTAAL	411	532	586	507

⁷ Voor verkeersongevallen met enkel stoffelijke schade zijn vaststellingen door de politie niet altijd vereist en kan het invullen van het Europees aanrijdingsformulier volstaan. De hierboven vermelde gegevens betreffen bijgevolg enkel deze verkeersongevallen waarbij de lokale politie HerKo ter plaatse is gekomen.

4.1.1. Verkeersongevallen grondgebied Herent

Wanneer we voor het jaar 2012 enkel de geregistreerde cijfers voor de gemeente Herent bekijken (grafiek 10), stellen we eveneens een daling vast van het aantal verkeersongevallen afgehandeld via RDR (-15%), van het aantal verkeersongevallen met enkel stoffelijke schade (-2%) en van het totaal aantal geregistreerde verkeersongevallen van 335 naar 312 (-7%). Het aantal verkeersongevallen met lichamelijk letsel is in Herent quasi stabiel in vergelijking met vorig jaar.

Grafiek 10. Aantal geregistreerde verkeersongevallen op het grondgebied van de gemeente Herent per jaar



De verdeling van de locatie van de geregistreerde verkeersongevallen tussen de gewestwegen en de gemeentewegen is in Herent ongeveer gelijk gebleven in vergelijking met 2011.

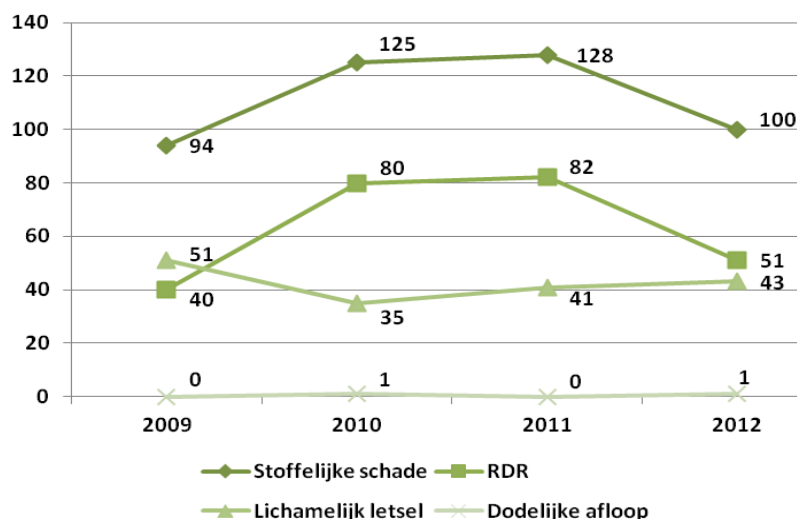
Tabel 9. Plaats van de geregistreerde verkeersongevallen in Herent per jaar

Plaats van het ongeval in Herent	Jaar							
	2009		2010		2011		2012	
	N	%	N	%	N	%	N	%
N26	76	34%	68	23%	78	23%	62	20%
N2	39	17%	48	17%	43	13%	40	13%
Gemeentewegen	110	49%	175	60%	214	64%	210	67%
Totaal	225	100%	291	100%	335	100%	312	100%

4.1.2. Verkeersongevallen grondgebied Kortenberg

Wanneer we voor het jaar 2012 enkel de cijfers voor de gemeente Kortenberg bekijken, bemerken we dezelfde tendensen als bij de gemeente Herent: een daling van het aantal verkeersongevallen afgehandeld via RDR (-38%), van het aantal verkeersongevallen met enkel stoffelijke schade (-22%) en van het totaal aantal geregistreerde verkeersongevallen van 251 naar 195 (-22%). Het aantal verkeersongevallen met lichamelijk letsel blijft op eenzelfde niveau als de vorige jaren.

Grafiek 11. Aantal geregistreerde verkeersongevallen op het grondgebied van de gemeente Kortenberg per jaar



De verdeling van de locatie van de geregistreerde verkeersongevallen tussen de gewestwegen en de gemeentewegen is in Kortenberg ongeveer hetzelfde als in 2011.

Tabel 10. Plaats van de geregistreerde verkeersongevallen in Kortenberg per jaar

Plaats van het ongeval in Kortenberg	Jaar							
	2009		2010		2011		2012	
	N	%	N	%	N	%	N	%
N2	59	32%	43	18%	63	25%	46	24%
Gemeentewegen	126	68%	198	82%	188	75%	148	76%
Totaal	185	100%	241	100%	251	100%	194	100%

4.2. Diefstallen (inclusief pogingen)

Wat betreft de geregistreerde diefstallen (exclusief inbraken) op het grondgebied van de politiezone HerKo in 2012, merken we in vergelijking met het jaar 2011 vooral een stijging van het aantal fietsdiefstallen (+48%) en het aantal diefstallen uit of aan voertuigen (+43%).

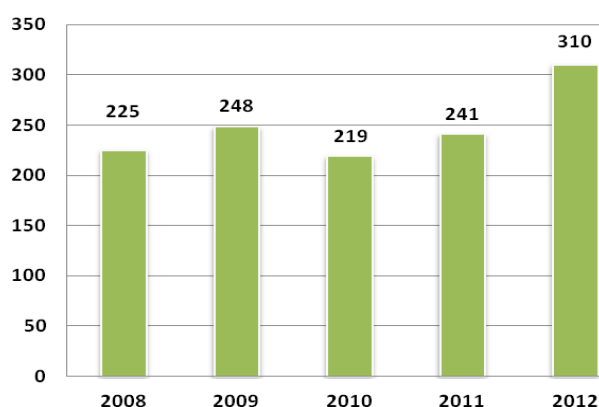
Tabel 11. Aantal geregistreerde diefstallen (inclusief pogingen) per categorie per jaar (exclusief inbraken)

Misdrif	Jaartal			
	2009	2010	2011	2012
Autodiefstal	26	11	18	16
Motodiefstal	5	4	2	3
Bromfietsdiefstal	22	17	12	9
Fietsdiefstal	86	64	63	93
Diefstal uit of aan voertuig	82	111	105	150

Bron: Criminaliteitsbarometer van de Federale Politie – CGOP / Beleidsgegevens (op 22/02/2013)

Ondanks het inzetten van bijkomende antidiefstalpatrouilles, het aansporen van de burgers om verdachte handelingen te melden en een verhoogde waakzaamheid van politie-inspecteurs was er in 2012 opnieuw sprake van een stijging (+29%) van het aantal geregistreerde inbraken in gebouwen (inclusief pogingen) in de politiezone HerKo.⁸

Grafiek 12. Aantal geregistreerde inbraken (inclusief pogingen) in de politiezone HerKo per jaar



Voor het bestrijden van inbraken blijft HerKo inzetten op:

- Uitvoeren van antidiefstalpatrouilles in inbraakgevoelige zones
- Uitvoeren van afwezigheidstoezicht
- Deelname aan intrazonale controle-acties, focusacties genoemd
- Herbezoek aan slachtoffers van inbraken
- Geven van diefstalpreventief advies aan inwoners
- Inzet van een mobiel systeem van automatische nummerplaatherkenning

Zone-overschrijdende antidiefstalpatrouilles

In 2012 heeft de politiezone HerKo een protocolakkoord afgesloten met de politiezones Dijleland en Tervuren en de federale politie van het arrondissement Leuven om op weekbasis een extra antidiefstalpatrouille te organiseren die over de grenzen van de drie politiezones wordt georiënteerd naar diefstalgevoelige plaatsen.

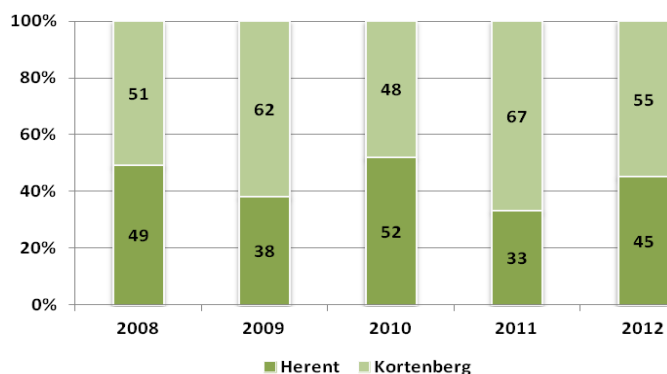
⁸ Bron: Arrondissementeel Informatiekruispunt van het arrondissement Leuven

Tabel 12. Aantal geregistreerde inbraken (inclusief pogingen) in de politiezone HerKo per jaar per gemeente

Gemeente	Jaartal				
	2008	2009	2010	2011	2012
Gemeente Herent	111	94	113	79	139
Gemeente Kortenberg	114	154	106	162	171
TOTAAL	225	248	219	241	310

In bovenstaande tabel wordt het aantal geregistreerde inbraak(pogingen) per jaar per gemeente weergegeven. De procentuele verhouding tussen beide gemeenten vindt u daarentegen terug in onderstaande grafiek. Uit de grafiek kunnen we afleiden dat de verdeling tussen beide gemeenten wijzigt van jaar tot jaar. In 2008, 2010 en 2012 was er telkens een quasi gelijke verdeling tussen beide gemeenten. In 2009 en 2011 daarentegen vond het merendeel van de inbraken plaats in Kortenberg.

Grafiek 13. Percentage geregistreerde inbraken (inclusief pogingen) per gemeente per jaar



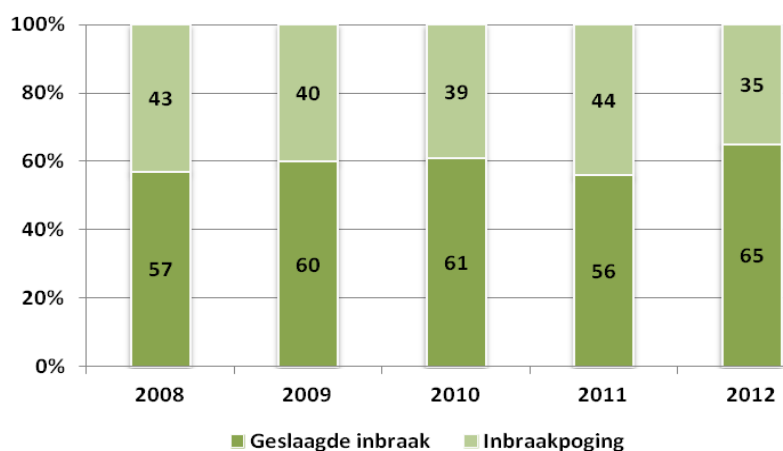
Tabel 13. Aantal inbraak(pogingen) naar doelwit in HerKo

Doelwit	Jaartal				
	2008	2009	2010	2011	2012
Woning/verblijfplaats	152	180	163	194	239
Aanliggend gebouw	15	9	7	4	22
Bedrijf	4	11	5	2	8
Winkel	14	12	9	9	12
Horeca	18	5	3	0	13
Onderwijsinstelling	0	5	2	14	4
Andere	22	26	30	18	12
Totaal	225	248	219	241	310

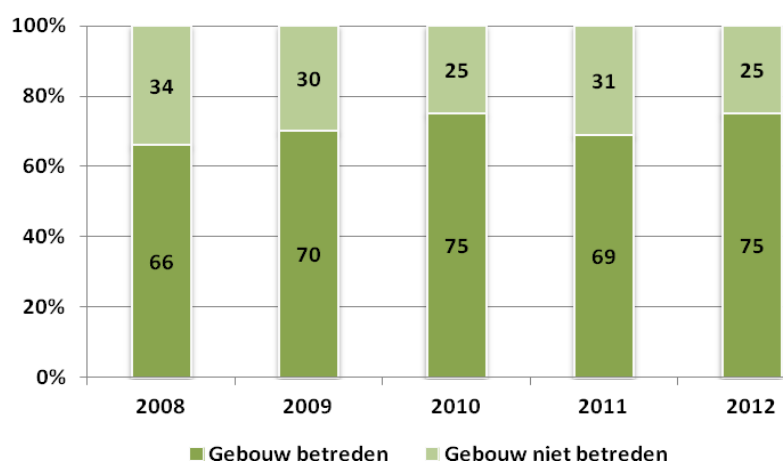
In tabel 13 wordt het jaarlijks aantal inbraak(pogingen) per type doelwit weergegeven. In 2012 vond ongeveer 77% van de inbraken plaats in een woning, 7% in een aanliggend van een gebouw (bv. een tuinhuisje), 11% in een bedrijf, winkel of horecazaak en 1% in een openbaar gebouw (in dit geval allen scholen).

Uit grafiek 14 blijkt dat de verhouding tussen het aantal geslaagde inbraken en inbraakpogingen de laatste jaren ongeveer gelijk gebleven is, met name 57 à 60% geslaagde inbraken en 40 à 43% inbraakpogingen. In 2012 is het percentage geslaagde inbraken echter gestegen naar 65%. Een inbraakpoging betekent echter niet dat het gebouw niet betreden werd. Het begrip 'poging' heeft immers betrekking op de diefstal zelf en niet de wijze van diefstal (met name met braak, inklimming of valse sleutels). Een geslaagde inbraak betekent met andere woorden dat er effectief goederen werden gestolen; een inbraakpoging houdt in dat er geen goederen werden gestolen, maar sluit niet uit dat het gebouw betreden werd. Om deze reden geven we in grafiek 15 de procentuele verdeling tussen betreden en niet-betreden gebouwen weer bij inbraken en inbraakpogingen. Het percentage betreden gebouwen schommelt jaarlijks tussen 69% en 75%.

Grafiek 14. Percentage inbraakpogingen en geslaagde inbraken per jaar



Grafiek 15. Percentage inbraak(pogingen) waarbij het gebouw al dan niet betreden werd per jaar



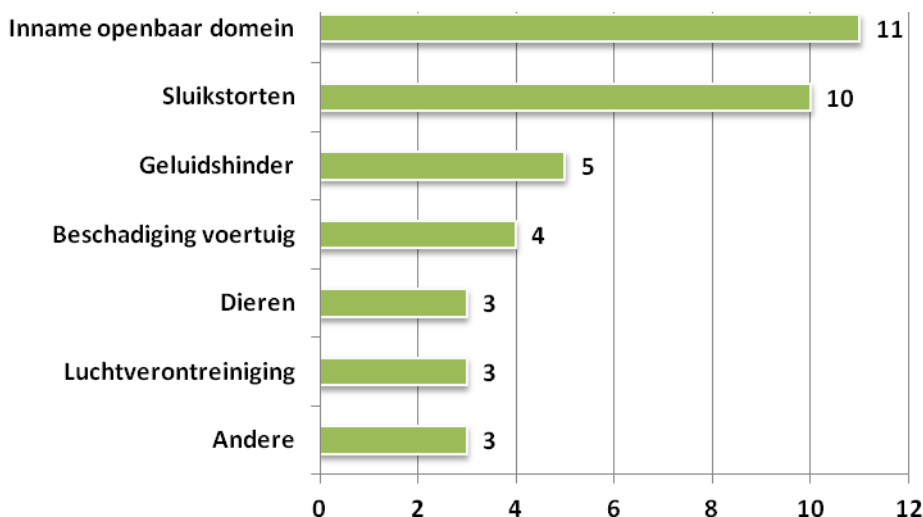
4.3. Overlast

4.3.1 Gemeentelijke administratieve sancties

In 1999 werd aan de Nieuwe Gemeentewet een artikel toegevoegd dat gemeenteraden toelaat om gemeentelijke administratieve sancties (GAS) te voorzien voor bepaalde inbreuken op het gemeentelijk reglement of politiereglement. Door bepaalde kleine inbreuken (loslopende dieren, sluikstorten, lawaaihinder,...) niet langer strafrechtelijk, maar administratief af te handelen met een geldboete, wenst men sneller te reageren op dergelijke overtredingen.

Indien de politie een inbreuk op de GAS-reglementering vaststelt, dan worden deze vaststellingen doorgestuurd naar de provincie waar een sanctionerend ambtenaar op basis van het dossier een boete kan opleggen, rekening houdend met de ernst van de feiten of de gevolgen van de overtreding. In 2012 werden door de politiezone HerKo 39 GAS-PV's opgesteld. Het merendeel van deze GAS-PV'S had betrekking op een niet-vergunde inname van het openbaar domein of op sluikstorten.⁹

Grafiek 16. Aantal GAS-PV's per type inbreuk in 2012



4.3.2 Combitaks

In 2012 werd door de gemeenteraden van Herent en Kortenberg een belasting ingevoerd op sommige tussenkomsten van de lokale politie, de combitaks genaamd. Het gaat meer bepaald om een belasting van € 100 bij vervoer van dronken personen of bestuurlijk aangehouden personen dat geïnd wordt door het gemeentebestuur van de plaats waar de overtreding werd vastgesteld. In 2012 werden 14 combitaksen uitgeschreven, zes in Herent en acht in Kortenberg. Zes van de betrokken personen waren woonachtig in de politiezone.

⁹ Geluidshinder veroorzaakt door dieren werd opgenomen onder de categorie 'geluidshinder'. De categorie 'dieren' omvat bijtincidenten en het vrij laten rondlopen van dieren op de openbare weg.

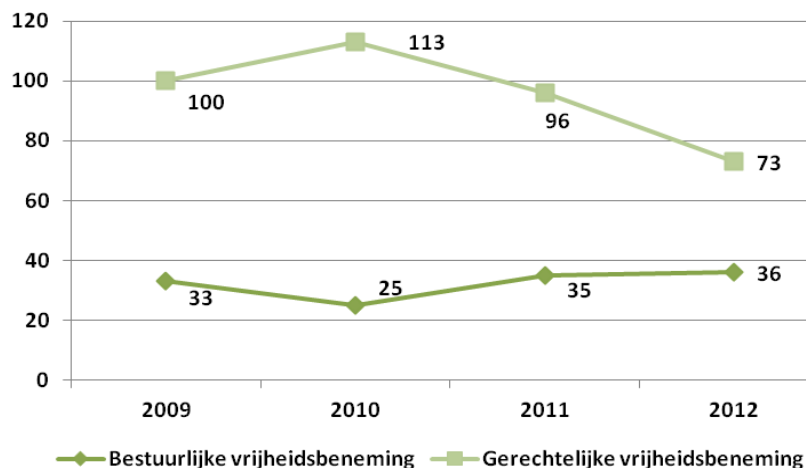
4.4. Vrijheidsbenemingen

In 2012 heeft HerKo 109 keer een persoon tijdelijk van zijn vrijheid beroofd. In ongeveer 67% van de gevallen betrof het een gerechtelijke vrijheidsbeneming, in de overige gevallen een bestuurlijke vrijheidsbeneming.

Een bestuurlijke vrijheidsbeneming omvat de mogelijkheid om een persoon gedurende een korte periode – meestal maximaal 12u of zelfs 24u – aan te houden of op te houden voor zogenaamde preventieve doeleinden. Het betreft hier dus niet de aanhouding van personen die verdacht worden van een misdrijf (gerechtelijke vrijheidsbeneming), maar een louter preventieve vrijheidsbeneming om redenen van bestuurlijke politie.

De lokale politie HerKo heeft een protocolakkoord met politiezone Leuven en met politiezone Aarschot om gebruik te maken van hun cellencomplex indien we zelf in de onmogelijkheid zijn om personen op te sluiten.

Grafiek 17. Aantal bestuurlijke en gerechtelijke vrijheidsbenemingen per jaar



De voornaamste redenen voor de bestuurlijke vrijheidsbenemingen zijn illegaal verblijf en openbare dronkenschap. De voornaamste redenen om een persoon gerechtelijk aan te houden zijn diefstal en verdachte handelingen.

Deel V: Medewerkers

5.1. Samenstelling van het korps operationeel / CaLog

Eind december 2012 bestond het feitelijk kader van het politiekorps uit in totaal 62 personeelsleden, waarvan 47 operationele medewerkers (politieambtenaren) en 15 CaLog-medewerkers (burgerpersoneel). Daarnaast waren toen drie politieambtenaren werkzaam in onze zone die gedetacheerd werden vanuit de federale politie. Eén inspecteur en één hoofdinspecteur zijn vanuit de zone HerKo structureel gedetacheerd naar het CIC van Leuven (de centrale waar alle noodoproepen van de provincie terecht komen) en één assistent is gedetacheerd naar de directie van de mobiliteit en het personeelsbeheer van de federale politie.

Tabel 14. Personeelsbestand politiezone HerKo

	Goedgekeurd organiek kader	Feitelijk kader op 31 december 2012
Totaal operationeel kader	51 (+2)	47 (+2)
Inspecteur	36 (+1)*	33 (+1)*
Hoofdinspecteur	10 (+1)**	10 (+1)**
Commissaris	4	3
Hoofdcommissaris	1	1
Totaal CaLog (burgerpersoneel)	15	15
Niveau A	2	2
Niveau B	4	4
Niveau C	8	7 (+1)***
Niveau D	1	1
TOTAAL	66 (+2)	62 (+3)

* 1 INP is gedetacheerd.

** 1 HINP is gedetacheerd.

*** 1 assistent is gedetacheerd.

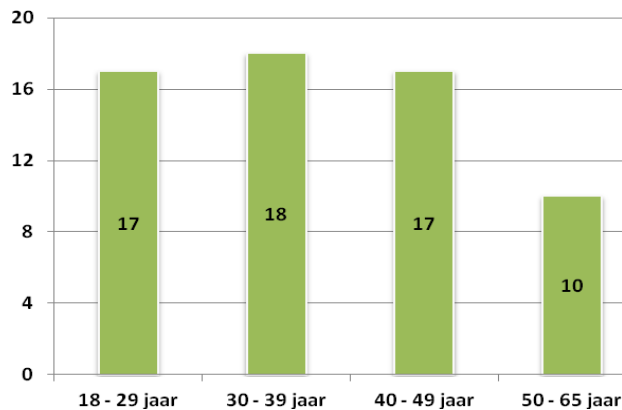


In 2012 verlieten zes medewerkers de zone: drie medewerkers gingen op pensioen en drie medewerkers gingen aan de slag bij een andere politiezone of bij de federale politie. Eén medewerker werd tijdelijk op pensioen gesteld wegens tijdelijke ongeschiktheid. Er werden daarnaast twee nieuwe interventie-inspecteurs en een nieuwe bestuurlijk consultant benoemd en een nieuwe medewerkster voor het zonesecretariaat aangeworven.

5.2. Samenstelling van het korps naar leeftijd en geslacht

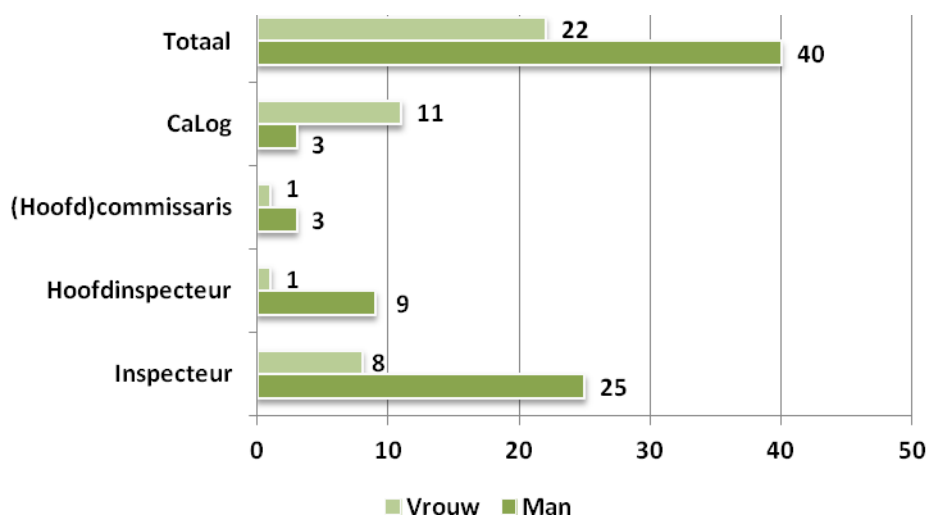
Onderstaande grafiek geeft het aantal medewerkers (gedetacheerden niet inbegrepen) per leeftijdscategorie weer op 31 december 2012. De leeftijdscategorie 30 tot en met 39 jaar is het meest vertegenwoordigd met 18 medewerkers; de oudste leeftijdscategorie het minst met 10 medewerkers.

Grafiek 18. Verdeling medewerkers naar leeftijdscategorie



Iets meer dan één derde van de medewerkers is een vrouw (gedetacheerden niet inbegrepen). Indien we de verdeling tussen mannen en vrouwen bekijken per graad en volgens het onderscheid operationeel / burgerpersoneel, dan bemerken we dat de vrouwen ondervertegenwoordigd zijn bij de inspecteurs (8 van de 25) en oververtegenwoordigd bij het burgerpersoneel (11 van de 15). Slechts één van de tien hoofdinspecteurs is een vrouw.

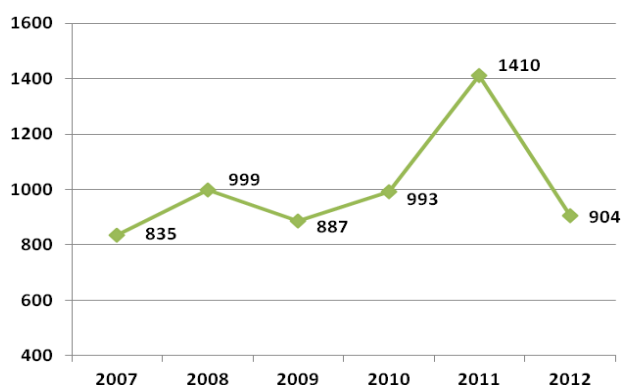
Grafiek 19. Verdeling medewerkers naar geslacht, graad en onderscheid operationeel/burgerpersoneel



5.3. Afwezigheden en arbeidsongevallen

In 2012 werden er 904 ziektedagen¹⁰ genoteerd (exclusief het aantal dagen dat men afwezig was omwille van een arbeidsongeval). Uit onderstaande grafiek blijkt dat het aantal ziektedagen in 2012 met 36% gedaald is ten opzichte van 2011. Waar de opvallende stijging van het aantal ziektedagen in 2011 hoofdzakelijk te wijten was aan de langdurige afwezigheid van één medewerker sinds februari 2011, is de daling van het aantal ziektedagen in 2012 onder andere het gevolg van de tijdelijke oppensioenstelling van deze medewerker sinds 1 april 2012. Het gemiddelde percentage absentieïsme wegens ziekte per medewerker bedroeg in 2012 3,8%.

Grafiek 20. Aantal ziektedagen per jaar



In 2012 vonden daarnaast 13 arbeidsongevallen plaats die aanleiding hebben gegeven tot 21 dagen werkonbekwaamheid.

Tabel 15. Arbeidsongevallen

Afwezigheden	Jaartal			
	2009	2010	2011	2012
Aantal arbeidsongevallen	14	8	12	13
Aantal dagen werkonbekwaam wegens arbeidsongeval	150	138	114	21

5.4. Klachten en felicitaties

In 2012 ontving de politiezone 21 klachten (waarvan twee keer dezelfde klacht via een verschillend kanaal) van burgers en werd er door de verantwoordelijke intern toezicht voor al deze klachten een intern onderzoek gevoerd. Bij 18 klachten was de eindconclusie dat de betrokken medewerkers geen fout hebben begaan. In een aantal gevallen zou een goede communicatie met de overtreders echter een klacht mogelijks vermeden hebben.

Tabel 16. Overzicht redenen indienen klacht in 2012

Reden indienen klacht	Aantal
Niet akkoord met vaststellingen	8
Onvriendelijke behandeling	4
Weigering klacht/aangifte te akteren	4
Laattijdig behandelen van klacht/aangifte	1
Onrechtmatige controle politionele databank	1
Gedrag buiten dienst	1
Partijdigheid bij tussenkomst	1

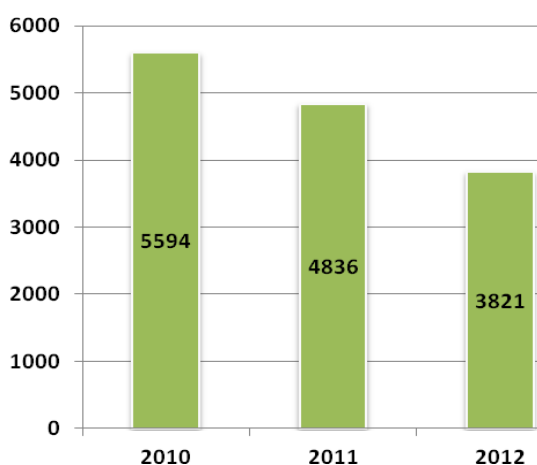
¹⁰ Het aantal ziektedagen betreft het aantal kalenderdagen dat men ziek was. Indien een medewerker bijvoorbeeld een ziektebriefje heeft ingediend van vrijdag tot en met maandag, dan worden vier ziektedagen geteld.

Door de verantwoordelijke intern toezicht werden daarnaast in 2012 acht felicitaties voor medewerkers opgesteld omwille van een uitzonderlijke prestatie (die de normale verwachtingen inzake het optreden van politieambtenaren overstijgt).

5.5. Opleidingen

Wat het aantal opleidingsuren per jaar betreft voor de medewerkers van HerKo, bemerken we dat dit aantal de laatste jaren gevoelig daalt van 5594 geregistreerde opleidingsuren in 2010 naar 3821 in 2012.

Grafiek 21. Aantal geregistreerde opleidingsuren per jaar



Opleiding geweldsbeheersing

Iedere operationele medewerker dient op bepaalde tijdstippen deel te nemen aan de training geweldsbeheersing. Deze wordt opgesplitst in schietonderricht en technische en tactische interventietechnieken. Op deze wijze kunnen politieambtenaren hun vaardigheden inzake onder meer het hanteren van vuurwapen, wapenstok en pepperspray en het aanleggen van handboeien ontwikkelen en onderhouden. Deze vaardigheden zijn noodzakelijk om gevaarlijke of potentieel gevaarlijke situaties op een correcte en op de minst gewelddadige manier af te handelen.

Iedere politiezone die deelneemt aan de arrondissementale samenwerking geweldsbeheersing draagt bij in het aantal monitoren die de medewerkers van de deelnemende politiezones opleiden. In 2012 heeft HerKo een bijkomende monitor geweldsbeheersing met vuurwapen opgeleid, waardoor de zone nu over drie monitoren geweldsbeheersing beschikt.

Gelukkig is het aantal interventies waarbij gebruik dient gemaakt te worden van een wapen beperkt: in 2012 dienden onze medewerkers drie maal gebruik te maken van pepperspray, werd bij één feit enkel het vuurwapen getrokken en werden bij één feit twee waarschuwingsschoten afgevuurd.

5.6. Medewerkerstevredenheidsonderzoek

Ter voorbereiding van het zonaal veiligheidsplan 2014-2017 werd begin 2012 voor de derde maal (na in 2004 en 2008) een medewerkerstevredenheidsonderzoek (MTO) georganiseerd binnen de lokale politie HerKo en dit door middel van een schriftelijke vragenlijst. Rekening houdend met de resultaten van het MTO kunnen er in het zonaal veiligheidsplan prioriteiten over de interne werking van politiezone HerKo worden opgenomen.

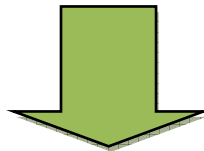
Doelstelling van het MTO is de mening van de medewerkers over verschillende aspecten van de interne werking van de zone in kaart te brengen en op basis van de verbeterpunten de nodige initiatieven te nemen. De vragenlijst werd per post bezorgd aan alle medewerkers en leidde tot een goede responsgraad van 69%. Voor het verwerken van de vragenlijsten werd een beroep gedaan op de coördinatie- en steundienst van de Federale Politie van het arrondissement Leuven, zodat de anonimiteit van de medewerkers verzekerd was. In onderstaande figuren staan de belangrijkste positieve punten en verbeterpunten van HerKo die naar voren kwamen uit het MTO.

Belangrijkste positieve punten:

- Goede samenwerking en contact met de naaste collega's
- Zich thuis / betrokken voelen bij de eigen dienst
- Verbetering van de werksfeer
- Beleving van het werk
- Duidelijkheid over taken en verantwoordelijkheden

Belangrijkste verbeterpunten:

- Manier van leidinggeven
- Interne samenwerking
- Communicatie en informatie
- Zich thuis / betrokken voelen bij de zone
- Opleidingsbeleid



In het kader van het aandachtspunt 'communicatie en informatie' werd midden 2012 reeds gestart met een interne nieuwsbrief waarin de medewerkers op de hoogte worden gebracht van belangrijke aankopen, personeelswijzigingen, uitspraken inzake GAS-dossiers, enz. Voor het jaar 2013 wordt de ingebruikname van een intranet en de opstelling van een intern communicatieplan vooropgesteld. Daarnaast zal een stagiaire bij de personeelsdienst zich toeleggen op het opleidingsbeleid, meer bepaald op de opmaak van individuele opleidingsplannen.

Deel VI: Middelen

6.1. Huisvesting

Na de ingebruikname in oktober 2011 van het nieuw politiehuis van Herent, dat deel uitmaakt van het gebouw De Kouter - Het Huis van de Gemeente, kwam in 2012 de inrichting van het politiehuis van Kortenberg aan bod. De binnenmuren en de inrichting van de onthaalruimte werden aangepast en er werd aan de ingang van het politiehuis een muurtelefoon met verbinding naar het noodnummer 101 bevestigd.

Verkoop oud rijkswachtgebouw

Op 7 juni werd het oude rijkswachtgebouw van de politiezone (gelegen in de Stationstraat te Kortenberg), waar tot oktober 2011 de interventiedienst en de recherche gehuisvest waren, openbaar verkocht voor een bedrag van € 2.650.000.

6.2. Logistiek

In 2012 werd, zoals voorzien in de begroting, overgegaan tot de aankoop van onder meer nieuw meubilair voor de wijk Kortenberg, een dienstdiener, drie collectieve wapens, informatica-hardware, een nieuw dienstvoertuig voor de recherche en een elektronisch sleutelbeheersysteem.

Daarnaast werd in 2012 ook de bestelling geplaatst voor een nieuw dienstvoertuig voor de interventiedienst, uitgerust met een mobiel systeem van automatische nummerplatherkenning (ANPR). Het voertuig werd ondertussen in februari 2013 geleverd.

Het aangekochte systeem van ANPR bestaat uit twee camera's die bevestigd zijn op het politievoertuig en zorgt voor de identificatie en de registratie van nummerplaten. Het toestel kan zowel overdag als 's nachts ingezet worden.

De ANPR scant systematisch alle nummerplaten van voertuigen die het politievoertuig kruisen (zowel rijdende als geparkeerde voertuigen) en vergelijkt die met nummerplaten in een gegevensbank. Op deze wijze kan de ANPR-camera onder andere gerechtelijk geseinde voertuigen, niet-verzekerde voertuigen en niet-gekeurde voertuigen herkennen.

Wanneer de ANPR een nummerplaat herkent, geeft het toestel onmiddellijk een waarschuwing, zodat de interventieploeg kan overgaan tot controle. Waar politiemensen tot nu toe met het blote oog op zoek moeten naar geseinde nummerplaten, biedt de ANPR de mogelijkheid om gerichte controles uit te voeren. In het jaarverslag 2013 zullen we terugkoppelen over de inzet en de resultaten van dit systeem.



6.3. Financiën

Ieder jaar stelt de politiezone een politiebegroting op die ter goedkeuring wordt voorgelegd aan de politieraad. Deze begroting omvat alle geraamde uitgaven en ontvangsten van de politiezone voor dat jaar. Hierbij wordt een onderscheid gemaakt tussen de gewone dienst en de buitengewone dienst. De gewone begroting omvat alle uitgaven en ontvangsten die noodzakelijk zijn voor de dagelijkse werking van het korps en die jaarlijks terugkeren. De buitengewone begroting daarentegen omvat uitgaven en ontvangsten die een invloed hebben op het patrimonium van de zone en die niet noodzakelijk jaarlijks terugkeren.

6.3.1. Gewone dienst

Tabel 17. Overzicht gewone uitgaven 2012

Uitgave	Bedrag	Percentage
Personeelskosten	3.854.048,43	78,16%
Werkingskosten	1.029.565,85	20,88%
Overdrachten	15.211,95	0,31%
Schuld	31.893,70	0,65%
Totaal gewone uitgaven	4.930.719,93	100%

De lokale politie HerKo beschikte in 2012 over een jaarbudget van € 4.930.719,93, waarvan het overgrote deel ging naar personeelskosten (78,16%), met name:

- Loon operationele medewerkers: € 1.961.850,99
- Loon Calog-personeel: € 434.390,52
- Vergoeding bijzondere prestaties: € 367.634,47
- Vakantiegeld: € 192.822,87
- Patronale bijdragen: € 861.365,62
- Verzekering arbeidsongevallen/arbeidsgeneeskunde: € 29.067,86
- Presentiegelden politieraadsleden: € 6.916,10

De werkingskosten omvatten 20,88% van de gewone uitgaven en bestaan voornamelijk uit:

- Vergoedingen personeel (maaltijden, uniform,...): € 52.519,80
- Federale detacheringen: € 160.199,95
- Administratieve werkingskosten: € 111.719,14
 - Informatica: € 31.340,89
 - Huur bureaumateriaal: € 24.666,99
 - Opleidingen: € 12.667,47
- Technische werkingskosten: € 106.862,52
- Kosten voor gebouwen: € 409.525,49
 - Politiehuis Herent: € 347.961,14
- Huur politiehuis Kortenberg: € 49.881,24
- Kosten voor voertuigen: € 105.818,15
 - Verzekeringen: € 23.473,65
 - Brandstof: € 39.987,98
- Financieel beheer: € 14.422,53
 - Roerende voorheffing: € 14.311,49

De resterende bedragen bestaan uit erelonen voor advocaten (tuchtprocedure) voor een bedrag van € 5.859,70 en de receptie- en representatiekosten voor een bedrag van € 12.757,33.

Tabel 18. Overzicht gewone ontvangsten 2012

Ontvangsten	Bedrag	Percentage
Gemeentelijke dotatie Herent	1.594.199,99	29,77%
Gemeentelijke dotatie Kortenber	1.606.657,74	30%
Federale dotaties	1.914.937,46	35,76%
Andere	239.638,53	4,47%
Totaal gewone ontvangsten	5.355.333,72	100%

Om de uitgaven voor 2012 te kunnen financieren, beschikte HerKo in 2012 over € 5.355.333,72 aan nieuwe inkomsten. Het resterende verschil met de uitgaven werd gefinancierd door de overschotten van vorige dienstjaren. Het grootste deel (59,77%) van de jaarlijkse ontvangsten bestaat uit de gemeentelijke dotaties, waarvan 49,81% voor rekening van de gemeente Herent en 50,19% voor rekening van de gemeente Kortenber. De federale dotaties beslaan 35,76% van de inkomsten, waarvan 4,07% uit het verkeersveiligheidsfonds. De resterende 4,47% van de ontvangsten bestaat uit kredietintresten door beleggingen, detacheringen en vergoedingen voor arbeidsongevallen.

6.3.2. Buitengewone dienst

Tabel 19. Overzicht uitgaven en ontvangsten buitengewone begroting 2012

Categorie	Bedrag
Uitgaven	236.576,22
Ontvangsten	2.650.000,00

De buitengewone uitgaven 2012 bestonden uit de verbouwing van het politiehuis Kortenber (€ 70.650,59), aankoop van nieuw bureaumeubilair (€ 6.923,90), aankoop van informaticamateriaal (€ 18.439,44), aankoop van twee voertuigen (€ 90.683,45), aankoop van een dienstfiets (€ 1.116,00), aankoop van een boordradio (€ 3.424,49), aankoop van een cassette voor de flitscamera (€ 3.866,05), aankoop van een elektronisch sleutelbeheersysteem (€ 12.058,86), aankoop van een mobiele verkeersremmer (€ 356,95), aankoop van twee LED TV's (€ 1.412,00), aankoop van drie collectieve wapens (€ 8.202,02) en de aankoop van een mobiel systeem van automatische nummerplaatherkenning (€ 19.442,47). De buitengewone ontvangst van € 2.650.000 is afkomstig van de openbare verkoop van het oud rijkswachtgebouw in Kortenber.

Deel VII: Maatschappij

7.1. Opendeurdagen



In 2012 organiseerde de politiezone HerKo voor de eerste maal een opendeurdag en dit niet éénmaal, maar tweemaal. Op zondag 18 maart stelde HerKo samen met de gemeente en het OCMW van Herent en naar aanleiding van de ingebruikname van het nieuwe gebouw haar deuren open voor de inwoners van de zone. Op zaterdag 9 juni werd dit succesvol initiatief overgedaan met de gemeente en het OCMW van Kortenberg.

Naast een kijkje nemen bij allerlei informatiestandjes over de verschillende diensten van de politie (wijkdienst, interventie, recherche, preventie,...), konden de bezoekers ook plaatsnemen in een tuimelwagen of crashsimulator, enkele dienstvoertuigen en de politiemoto bekijken of een demonstratie over geweldsbeheersing of van een politiehond bijwonen. Met dank aan de eigen medewerkers en aan de collega's van de federale politie en de politiezones van Leuven en Tienen!



7.2. Belgisch kampioenschap mountainbike voor politiediensten

Op 21 september 2012 werd in HerKo het Belgisch Kampioenschap Mountainbike voor Politiediensten georganiseerd. Aan de wedstrijd namen ongeveer 100 deelnemers deel komende van verschillende diensten van de geïntegreerde politie verspreid over heel België.

Samen met het politiecollege werd door de organisatoren Koen Smaege en Dirk Beullens een opbrengst van € 500 geschonken aan de Brabantse Dienst Thuisbegeleiding Handicap en Ambulante Begeleiding.



7.3. Stagiaires

In het kader van de pijler 'partnerschap' van een gemeenschapsgerichte politiezorg ontvangt HerKo ieder jaar een aantal stagiaires die zich verdiepen in de werking van onze politiezone. In 2012 verwelkomden we van februari tot juni Glenn Roeckx, student personeelswerk, die zich toeleegde op het globaal preventieplan van de zone. Daarnaast liepen nog drie aspirant-inspecteurs en twee aspirant-hoofdinspecteurs stage in onze zone.

Redactie en lay-out: Leen Symons (beleidscoördinator), met dank aan de verschillende diensten voor het aanleveren van de nodige cijfergegevens en informatie

Vragen, opmerkingen en suggesties: Spoorwegstraat 6 te 3020 Herent
Tel.: 016 85 34 00 Fax: 016 85 34 01
E-mail: korpsleiding@politieherko.be
www.politieherko.be

