



Politie

JAAERVERSLAG

2014

Politiezone

Herent-Kortenberg



Veiligheid?

Samen zorgen we daarvoor!

INHOUDSTAFEL

Voorwoord	4
Deel I: Beschrijving van de politiezone	5
Deel II: Bestuursorganen	6
2.1. Het politiecollege	6
2.2. De politieraad.....	7
2.3. De zonale veiligheidsraad	8
Deel III: Strategie en beleid	9
3.1. Visie, missie en waarden van de politiezone	9
3.2. Organogram	10
3.3. Zonaal veiligheidsplan 2014-2017.....	11
3.4. Externe samenwerking.....	12
Deel IV: De kerntaken van de lokale politie	13
4.1. Onthaal.....	13
4.2. Wijkwerking.....	14
4.3. Interventie.....	17
4.3.1. Interventies.....	17
4.3.2. Enkele specifieke interventies	20
4.3.3. Inzet van een mobiel systeem van automatische nummerplaatherkenning	21
4.4. Verkeer.....	22
4.4.1. Alcohol in het verkeer.....	22
4.4.2. Snelheid in het verkeer	23
4.4.3. Zwaar vervoer	24
4.4.4. Acties fietsverlichting.....	24
4.4.5. Processen-verbaal verkeer	24
4.5. Lokale recherche	25
4.6. Slachtofferbejegening	25
4.7. Handhaving openbare orde	25
4.8. Preventie	26
4.8.1. Afwezigheidstoezicht	26
4.8.2. Diefstalpreventief advies	26
4.8.3. Project burenbemiddeling	27
DEEL V: Lokale (criminaliteits)cijfers	28
5.1. Verkeersongevallen.....	28
5.1.1. Verkeersongevallen grondgebied Herent.....	29
5.1.2. Verkeersongevallen grondgebied Kortenberg.....	30
5.2. Diefstallen (inclusief pogingen).....	31
5.2.1. Enkele cijfers	31
5.2.2. De aanpak van inbraken	34
5.3. Overlast	35
5.3.1. Gemeentelijke administratieve sancties.....	35
5.3.2. Combitaks	35



5.4. Vrijheidsbenemingen	36
Deel VI: Medewerkers	37
6.1. Samenstelling van het korps operationeel / CALog	37
6.2. Samenstelling van het korps naar leeftijd en geslacht op 1 januari 2015	38
6.3. Afwezigheden en arbeidsongevallen	39
6.4. Klachten.....	39
6.5. Opleidingen	40
6.6. Interne communicatie.....	41
6.6.1. Interne nieuwsbrief	41
6.6.2. Intranet en forum	41
Deel VII: Middelen.....	42
7.1. Gewone dienst	42
7.2. Buitengewone dienst	43
Deel VIII: Maatschappij.....	44
8.1. HerKo op de sociale media.....	44
8.2. Stages	44



Voorwoord

Geachte lezer,

2014 ligt alweer een tijdje achter ons, reden voor onze politiezone om de balans op te maken van onze resultaten uit het voorbije jaar.

Met dit jaarverslag willen we zoals elk jaar op transparante en objectieve wijze verantwoording afleggen over waar we mee bezig zijn geweest, hoe de beschikbare mensen, middelen en gelden werden besteed en of we ons hebben gehouden aan onze prioriteiten.

In 2014 hebben we verder werk gemaakt van onze inspanningen om onze informatiegestuurde politiezorg uit te bouwen: de beschikbare info aanwenden om eruit te halen wat voor ons belangrijk en waardevol is en hieraan acties koppelen die resultaten opleveren.

Met onze actie “Samen Tegen Inbraak!” zijn we gedurende de donkere maanden van eind 2014 en begin 2015 de strijd aangegaan tegen inbraken in woningen. De medewerking van de inwoners om verdachte handelingen te melden, om hun woning te beveiligen,... is hierbij van groot belang. Meer uitleg over dit project vindt u in dit jaarverslag.

Aan u om te oordelen of we in onze opdracht geslaagd zijn.

Ik wens u alvast veel leesgenot!

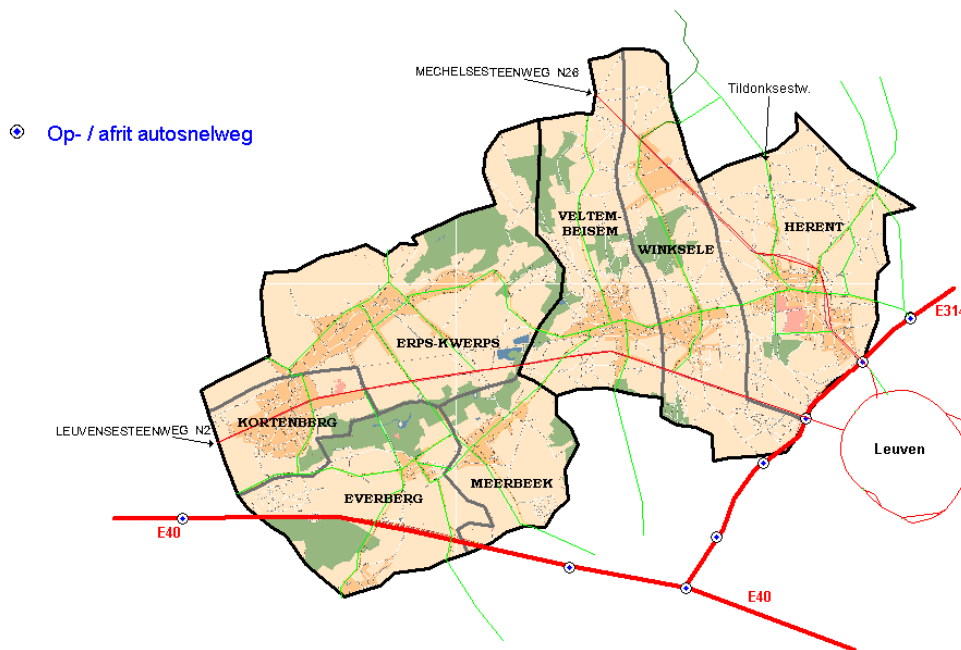
Walter Endels
Hoofdcommissaris
Korpschef HerKo



DEEL I: Beschrijving van de politiezone

De politiezone HerKo werd opgericht op 1 januari 2002 en is een meergemeentezone bestaande uit twee gemeenten, met name Herent en Kortenberg. Het maakt deel uit van het gerechtelijk arrondissement Leuven. Het aantal inwoners in de politiezone bedroeg op 31 december 2014 40.702 (21.065 inwoners in de gemeente Herent en 19.637 in de gemeente Kortenberg).

HerKo situeert zich geografisch in de driehoek Leuven - Mechelen - Brussel en wordt gedeeltelijk omringd door de autosnelwegen E314 (aan de grenzen van de deelgemeenten Herent en Winksele) en E40 (doorkruist de deelgemeenten Everberg en Meerbeek). Het grondgebied van de zone wordt doorsneden door twee belangrijke gewestwegen: de N2 Leuven-Brussel en de N26 Leuven-Mechelen. Daarnaast worden beide gemeenten doorkruist door de hoge snelheidslijn Brussel-Keulen. Op het grondgebied van de zone bevinden zich vier opstapplaatsen voor de trein: Herent, Veltem-Beisem, Erps-Kwerps en Kortenberg.



DEEL II: Bestuursorganen

Hoewel de politiezone wordt geleid door de korpschef, dienen bepaalde beslissingen genomen te worden door de bestuursorganen binnen de zone: het politiecollege, de politieraad en de zonale veiligheidsraad. We lichten ieder orgaan hieronder kort toe.

2.1. Het politiecollege

Omdat de politiezone HerKo een meergemeentezone is, worden de bevoegdheden van de schepencolleges van de gemeenten Herent en Kortenberg inzake organisatie en beheer van het korps uitgeoefend door het politiecollege. Het politiecollege bestaat uit de twee burgemeesters van de gemeenten: burgemeester Taes van Kortenberg, die momenteel voorzitter is van het politiecollege en van de politieraad, en burgemeester Schouteden van Herent. Dit bestuursorgaan is bevoegd om bepaalde beslissingen te nemen met betrekking tot personeelszaken, logistieke aangelegenheden en het financieel beheer van de zone. Beide burgemeesters zijn in hun gemeente de verantwoordelijke overheid inzake de bestuurlijke politie.

Daarnaast wordt het college door de korpschef zoveel mogelijk geïnformeerd over allerlei aspecten betreffende de interne organisatie, de werking en de resultaten van het korps.

In 2014 heeft het politiecollege 27 keer vergaderd. De vergaderingen van het politiecollege zijn niet openbaar. De korpschef en de politiesecretaris nemen deel aan de vergaderingen van het politiecollege, maar zijn geen lid van het politiecollege.



Burgemeester Schouteden van Herent en burgemeester Taes van Kortenberg

2.2. De politieraad

De politieraad neemt een aantal bevoegdheden van de gemeenteraden van beide gemeenten over inzake de organisatie en het beheer van het korps. De belangrijkste hiervan hebben betrekking op personeel (onder andere goedkeuring van de personeelsformatie, vacantverklaringen van functies, aanwervingen en benoemingen) en financiën (onder andere goedkeuring van de jaarlijkse begroting en rekening). Daarnaast wordt ernaar gestreefd de politieraadsleden zo goed mogelijk in te lichten over de werking en de resultaten van de zone.

De politieraad vergadert ongeveer vijf keer per jaar, afwisselend in Herent en Kortenberg.

De vergaderingen van de politieraad zijn openbaar (met uitzondering van persoonsgebonden aangelegenheden).



Raadsleden Willy Trappeniers en Luk Draye ontbreken op de foto.

De politieraad wordt evenredig samengesteld uit de leden van beide gemeenteraden en dit op basis van de bevolkingscijfers van beide gemeenten. De politieraad van HerKo is samengesteld uit 19 politieraadsleden: de burgemeesters, negen gemeenteraadsleden van Herent en acht gemeenteraadsleden van Kortenberg. Net als bij het politiecollege nemen de korpschef en de politiesecretaris deel aan de zittingen van de politieraad, maar maken zij er geen deel van uit.

Politieraadsleden Kortenberg

Chris Taes CD&V

René De Becker CD&V

Bart Nevens N-VA

Francis Peeters CD&V

Stefaan Ryckmans Open Vld

Willy Trappeniers Open Vld

Mia Vandervelde Groen

Harold Vanheel N-VA

Koen Van Roey CD&V

Politieraadsleden Herent

Marleen Schouteden N-VA

Tom Denon Herent 21

Luk Draye SP.a

Willy Kuijpers N-VA

Kristin Lercangé CD&V

Christian Parmentier Groen

Lutgart Rampelbergh N-VA

Jan Schelstraete Open Vld

Bob Vandamme N-VA

Wouter Vlassak N-VA

2.3. De zonale veiligheidsraad

De zonale veiligheidsraad heeft als voornaamste taak het voorbereiden, bespreken en evalueren van de uitvoering van het zonaal veiligheidsplan (en de hierbij horende actieplannen). Daarnaast staat ze in voor het bevorderen van een optimale coördinatie tussen de uitvoering van opdrachten van bestuurlijke en gerechtelijke politie.

Het zonaal veiligheidsplan dat elke politiezone iedere vier jaar dient op te stellen, omvat onder meer de prioritaire opdrachten en doelstellingen alsook de wijze waarop deze zullen bereikt worden. Deze prioriteiten kan u terugvinden op p. 11 van dit jaarverslag.

Samenstelling van de zonale veiligheidsraad

- Burgemeesters
- (Substituut) procureur des Konings
- Korpschef
- Bestuurlijk directeur-coördinator van de coördinatie- en steundienst van de federale politie

Toegevoegde leden:

- Arrondissementscommissaris
- Gerechtelijk directeur van de federale gerechtelijke politie
- Stafleden HerKo (coördinatoren)

Deel III: Strategie en beleid

3.1. Visie, missie en waarden van de politiezone

Net als de andere politiezones heeft de politiezone HerKo een visie, missie en waarden opgesteld die de leidraad vormen voor haar werking: onze visie vertelt waar we naartoe willen met onze organisatie op langere termijn, onze missie zegt wat we moeten doen als politiedienst en onze waarden zeggen hoe we dit moeten doen.



VISIE

Wij streven ernaar een open politiedienst te zijn waarbij de gemeenschapsgerichte en informatiegestuurde politiezorg centraal staat, met een hart voor de medewerkers en waarvan de totale werking naadloos aansluit bij die van onze partners in de integrale veiligheidszorg.

MISSIE

Als radertje in het veiligheidsgebeuren staan wij permanent in voor de basispolitiezorg in de gemeenten Herent en Kortenberg. Ter uitvoering van het beleid, leveren wij een gemeenschapsgerichte politiezorg die gekenmerkt wordt door de principes van informatiegestuurde politiezorg en optimale bedrijfsvoering.

WAARDEN

Het gedrag van iedere medewerker van de lokale politie HerKo moet gekenmerkt worden door:

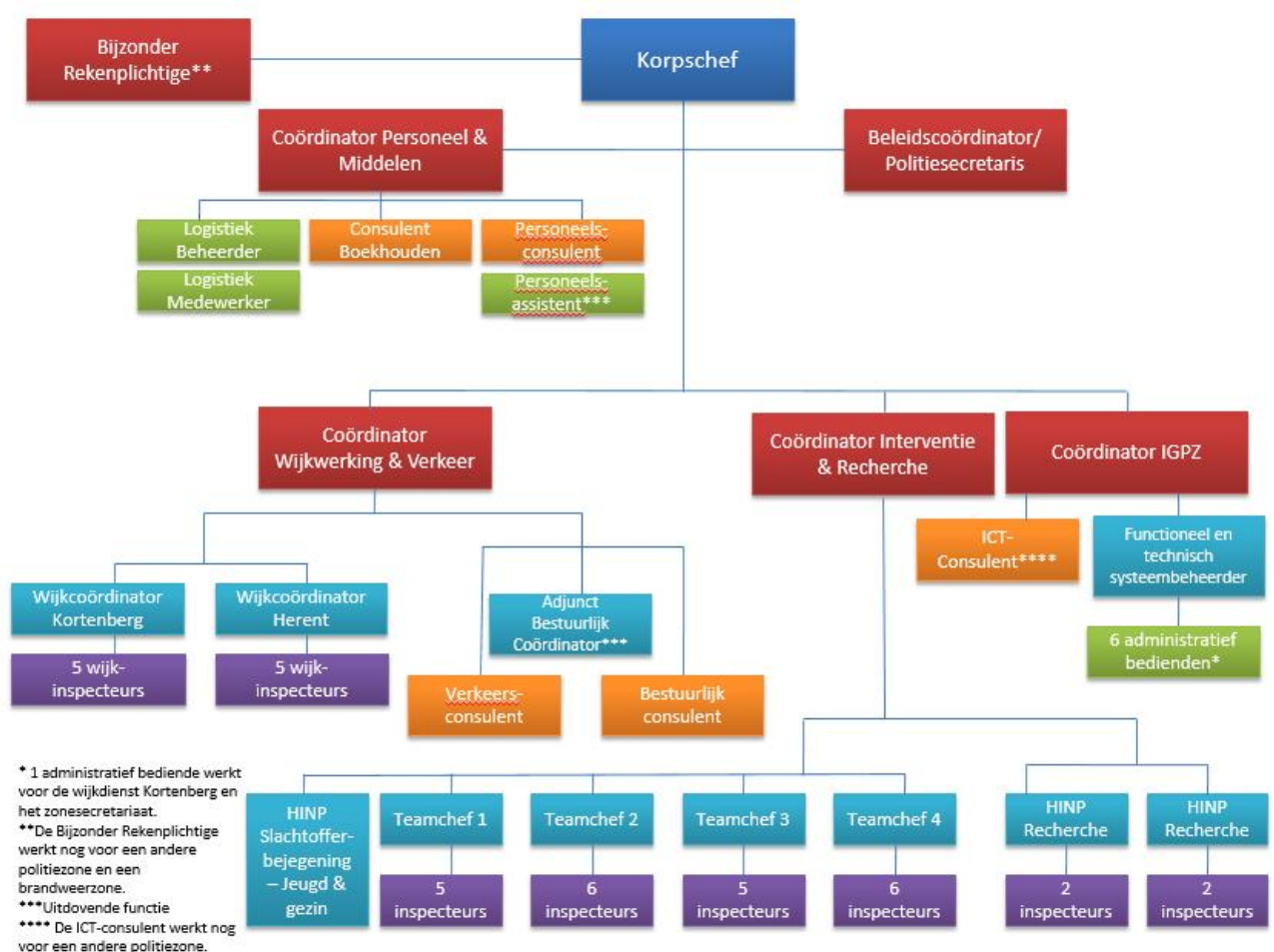
- H**ulpvaardigheid*
- E** venwaardige behandeling van iedereen*
- R**espect voor iedereen*
- K**ritische ingesteldheid*
- O**penheid*

De visie en missie van de politiezone HerKo uiten zich in de korpslogo: “*Veiligheid? Samen zorgen we daarvoor!*” Samen met de burger, samen met de bestuurlijke en gerechtelijke overheden, samen met alle partners en samen met al haar medewerkers streeft de lokale politie HerKo ernaar om Herent en Kortenberg veilig en leefbaar te houden.

3.2. Organogram

Hieronder wordt het organogram van de politiezone HerKo weergegeven. Aan het hoofd van de organisatie bevindt zich de **korpschef**. Hij wordt bijgestaan door drie commissarissen (coördinatoren) en drie burgerpersoneelsleden niveau A (een bijzonder rekenplichtige, een coördinator Personeel & Middelen en een beleidscoördinator-politiesecretaris).

De coördinator **Wijkwerking & Verkeer** staat aan het hoofd van de twee wijkdiensten (bestaande uit twee hoofdinspecteurs en tien inspecteurs¹) en de bestuurlijke cel. De bestuurlijke cel bestaat uit een verkeersconsulent, een bestuurlijk consulent en een adjunct-bestuurlijk coördinator. Aan de verkeersconsulent worden volgende opdrachten toegekend: analyse van verkeersgegevens, beheer van meettoestellen en snelheidsinformatieborden, voorbereiden van beleidsdossiers inzake verkeer, enz. Het geven van voorlichting inzake preventie van allerlei misdrijven (zoals diefstalpreventief advies) is één van de belangrijkste taken van de bestuurlijk consulent. De adjunct-bestuurlijk coördinator tot slot is onder meer het aanspreekpunt voor wapenwetgeving en allerlei andere bestuurlijke aspecten.



¹ Sinds november 2014 omvatten de wijkdiensten ook een 11^{de} wijkinspecteur die een ondersteunende functie heeft (de interventiedienst beschikt hierdoor over een inspecteur minder). Dit wordt in de loop van 2015 geëvalueerd.

De coördinator **Interventie & Recherche** leidt de interventiedienst (vier hoofdinspecteurs en 22 inspecteurs), de hoofdinspecteur Slachtofferbejegening – Jeugd & Gezin en de lokale recherche (twee hoofdinspecteurs en vier inspecteurs).

De coördinator **IGPZ** (Informatiegestuurde Politiezorg) staat aan het hoofd van het zonesecretariaat (bestaande uit een functioneel en technisch beheerder en zes administratief bedienden) en geeft leiding aan de ICT-consulent. Daarnaast is zij onder meer verantwoordelijk voor intern toezicht, het onthaal en de kwaliteitscontrole van de processen doorheen de hele organisatie. Het zonesecretariaat is verantwoordelijk voor de vattingen van de processen-verbaal, de seiningen en het verwerken van snelheidsovertredingen, voert algemeen secretariaatswerk uit en staat in voor het onthaal in beide politiehuisen.

De **personeels-, financiële en logistieke dienst** wordt geleid door de coördinator Personeel & Middelen en wordt daarnaast bestaaf door vijf medewerkers. De personeelsdienst is verantwoordelijk voor personeelszaken zoals behandeling van dossiers rond mobiliteit/selectie, behandeling van arbeidsongevallen, enz. De logistieke dienst, bestaande uit twee medewerkers, heeft als taak onder meer het logistiek beheer en het uitvoeren van kleine herstellingen. Een consulente boekhouden ten slotte staat de bijzonder rekenplichtige bij. Deze laatste is verantwoordelijk voor het beheer van de uitgaven en ontvangsten van de politiezone en adviseert het bestuur inzake financiën.

De **beleidscoördinator-politiesecretaris** ten slotte heeft, wat betreft de functie van politiesecretaris, als voornaamste taak de voorbereiding en opvolging van de dossiers voor de politieraad en het politiecollege. Als beleidscoördinator is zij onder meer verantwoordelijk voor het uitwerken, opvolgen en evalueren van het zonaal veiligheidsplan en de actieplannen en de interne en externe communicatie van de politiezone.

3.3. Zonaal veiligheidsplan 2014-2017

Om de vier jaar stelt iedere politiezone een zonaal veiligheidsplan op. Hiernaast vindt u de prioriteiten opgenomen in het zonaal veiligheidsplan 2014-2017 van de politiezone Herent-Kortenberg.²

Prioriteiten zonaal veiligheidsplan 2014-2017

Wat betreft veiligheid en leefbaarheid:

- Inbraken
- Verkeersveiligheid
- Intrafamiliaal geweld

Wat betreft de interne werking van de politiezone:

- Wijkwerking
- Interne communicatie
- Optimalisatie werkprocessen

Voor iedere prioriteit in het zonaal veiligheidsplan wordt jaarlijks een actieplan met te behalen doelstellingen uitgewerkt.

² Het zonaal veiligheidsplan 2014-2017 van de politiezone HerKo kan u terugvinden op de website www.politieherko.be.

3.4. Externe samenwerking

Op 12 december 2014 hebben de burgemeesters en korpschefs van de politiezone HerKo en de politiezone Boortmeerbeek/Haacht/Keerbergen (Haacht) een **samenwerkingsakkoord ondertekend inzake het delen van de wachtbeurten van officier van bestuurlijke politie (OBP)**.

Aangezien de wet vastlegt dat bepaalde bevoegdheden van bestuurlijke politie, zoals bijvoorbeeld het aanhouden van personen die de openbare orde verstoren, pas kunnen toegepast worden na een beslissing van een persoon die met een specifieke graad of functie bekleed is, voorziet iedere politiezone permanent in de bereikbaar- en terugroepbaarheid van een OBP (een commissaris of hoofdcommissaris) die kan gecontacteerd worden door politiemedewerkers op het terrein.



De burgemeesters en korpschefs van beide politiezones.

Sinds maandag 5 januari 2015 organiseren beide politiezones buiten de kantooruren een gemeenschappelijke permanentie van OBP: één officier zal van wacht zijn voor beide politiezones. De wachtdienst wordt per week afwisselend waargenomen door een officier van de politiezone Haacht of een officier van de politiezone HerKo. Tot nu toe werd deze permanentie door iedere zone apart georganiseerd, ieder voor het eigen grondgebied. Tijdens de kantooruren voorziet iedere politiezone nog de bereikbaarheid van een OBP binnen de eigen politiezone. Deze samenwerking moet leiden tot een efficiëntere inzet van personeel en een kostenbesparing.

Op 24 november 2014 ondertekenden de korpschefs van de politiezones van het gerechtelijk arrondissement Leuven samen met andere partners zoals onder andere het parket van Leuven, de provincie Vlaams-Brabant en het CAW Oost-Brabant een **hernieuwd gecoördineerd samenwerkingsprotocol inzake partnergeweld** en dit om de intensieve samenwerking om partnergeweld beter en sneller aan te pakken, verder te zetten.



Links vooraan: korpschef Walter Endels van HerKo.

DEEL IV: De kerntaken van de lokale politie

Aan de lokale politiediensten werd de verantwoordelijkheid voor het verzorgen van de basispolitiezorg toegekend. Dit omvat alle opdrachten van bestuurlijke (openbare orde, verkeer,...) en gerechtelijke politie die nodig zijn voor het beheer van lokale gebeurtenissen en fenomenen die zich voordoen op het grondgebied van de politiezone. In het kader van deze basispolitiezorg dient de lokale politie zeven basisfunctionaliteiten te organiseren: onthaal, wijkwerking, interventie, lokale recherche, verkeer, slachtofferbejegening en handhaving openbare orde. In dit onderdeel van het jaarverslag bekijken we hoe de politiezone HerKo deze kerntaken vervult.

4.1. Onthaal

Binnen onze politiezone zijn er op twee locaties onthaalpunten ingericht: het politiehuis van Kortenberg en het politiehuis van Herent. Hier worden telefoons beantwoord, staat men bezoekers te woord en verwijst men hen, indien nodig, door naar de juiste instanties. Men kan bij het onthaal onder meer terecht voor:

- informatie
- het ophalen van attesten of administratieve documenten van politionele aard
- het neerleggen van klachten en aangiften

Aan het onthaal wordt u geholpen door een onthaalmedewerker en een inspecteur. Zowel de inspecteurs van de wijkdiensten als de inspecteurs van de interventiedienst worden ingezet voor deze beurtrol.

Contactgegevens voor beide politiehuisen

Tel.: 016 85 34 00

Fax: 016 85 34 01

E-mail: info@politieherko.be

Website: www.politieherko.be

Openingsuren politiehuis Kortenberg (De Walsplein 30)

Maandag: 8u – 13u

Dinsdag: 8u – 13u

Woensdag: 12u – 17u

Donderdag: 8u – 13u

Vrijdag: 8u – 13u

Zaterdag: 9u – 13u



Openingsuren politiehuis Herent (Spoorwegstraat 6)

Maandag:	8u – 20u
Dinsdag:	8u – 12u30
Woensdag:	8u – 17u
Donderdag:	8u – 12u30
Vrijdag:	8u – 12u30



In december 2014 werden de openingsuren van beide onthaalpunten gewijzigd. Door deze aanpassing zijn de openingsuren van de politie beter afgestemd op de openingsuren van beide gemeenten en is er meer tijd beschikbaar om politiepersoneel zichtbaar op het terrein in te zetten.

4.2. Wijkwerking

De politiezone HerKo heeft twee wijkdiensten, Herent en Kortenberg. Iedere wijkdienst omvat vijf wijken, waaraan telkens één wijkinspecteur is toegewezen.³ Op de website van de politiezone - www.politieherko.be - kan iedere inwoner opzoeken wie zijn wijkinspecteur is.

De taken van de wijkinspecteurs omvatten onder meer:

- uitvoeren van kantschriften
- controle van adreswijzigingen
- opsporen en verhelpen van kleine ontluikende conflicten in de wijk
- luisteren naar de klachten en de grieven van de bewoners en deze doorverwijzen naar de juiste diensten of zelf daadwerkelijk oplossingen aanbieden
- toezicht en aanwezigheid op wijkgebonden activiteiten (bv. buurtfeesten)
- uitvoeren van schooltoezicht
- herbezoek bij slachtoffers van een inbraak(poging)
- uitvoeren van afwezigheidstoezicht
- bijstand verlenen aan gerechtsdeurwaarders



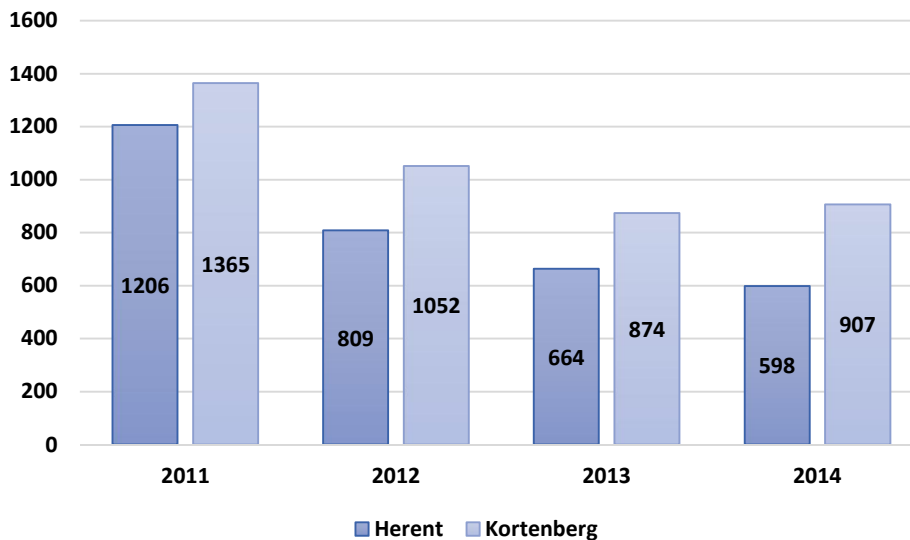
³ Sinds november 2014 omvatten de wijkdiensten ook een 11^{de} inspecteur die een ondersteunende functie heeft.

Tabel 1. Activiteiten per wijkdienst per jaar

	2012		2013		2014	
	Herent	Kortenberg	Herent	Kortenberg	Herent	Kortenberg
Adresveranderingen	982	1188	1149	1186	1268	1165
Betekeningen gedwongen opname	0	94	0	104	0	55
HerCoSi	122	125	119	165	124	115

Tabel 1 bevat cijfergegevens over enkele specifieke taken die de wijkdiensten van Herent en Kortenberg uitvoeren, zoals het ter plaatse controleren van adreswijzigingen en het uitvoeren van een hercontactname bij slachtoffers van een inbraak(poging), HerCoSi genaamd. Aangezien het Universitair Psychiatrisch Centrum (UPC) Sint-Jozef zich in Kortenberg bevindt, is het betekenen van beslissingen tot gedwongen opname enkel een taak voor de wijkdienst Kortenberg. Voor deze betekeningen stellen we een opvallende daling vast van 104 in 2013 naar 55 in 2014.

Grafiek 1. Aantal kantschriften per wijkdienst per jaar



In grafiek 1 wordt het aantal kantschriften per wijkdienst voor de afgelopen vier jaar weergegeven. Kantschriften zijn schriftelijke opdrachten van de procureur des Konings, jeugdrechter, onderzoeksrechter en andere gerechtelijke diensten of politiediensten. De uit te voeren opdrachten kunnen zeer verscheiden zijn, bv. verhoor van een verdachte of getuige of nazicht van de geleden schade. In 2014 bemerken we voor de wijk Herent opnieuw een daling van het aantal kantschriften, ditmaal met ongeveer 10 % ten opzichte van het jaar 2013. Voor de wijk Kortenberg stellen we een beperkte stijging van 4% vast. De daling in 2012 is voornamelijk het resultaat van de overheveling van in principe eenvoudige kantschriften van de wijkinspecteurs naar het zonesecretariaat. Kantschriften die betrekking hebben op minnelijke schikkingen of een verval van het recht tot sturen worden sinds eind 2011 namelijk in eerste instantie door het zonesecretariaat behandeld.

Voor de wijk Herent stellen we in vergelijking met 2013 vooral volgende verschillen vast: een stijging van het aantal kantschriften inzake 'betaling of verhoor', 'verhoor verdachte - Salduz' en 'verval van het recht tot sturen', en een daling van het aantal kantschriften inzake 'identificatie verantwoordelijke bestuurder', 'naturalisatie-aanvraag' en 'verhoor bestuurder, burgerlijk aansprakelijke, overtreder of verdachte'. Voor de wijk Kortenberg is er sprake van een stijging van het aantal kantschriften inzake 'betaling of verhoor', 'verval van het recht tot sturen', 'minnelijke schikking', 'moraliteitsonderzoek', 'verder onderzoek' en 'verhoor bestuurder'. Daarnaast is er een daling van het aantal kantschriften over 'collocaties', 'identificatie verantwoordelijke bestuurder' en 'verhoor overtreder'.



4.3. Interventie

Het zijn de leden van de interventiedienst die de 24-uren permanentie verzekeren op het grondgebied van Herent en Kortenberg. Hun eerste opdracht bestaat erin om te reageren op elke oproep: verkeersongevallen, diefstallen, moeilijkheden tussen personen, uitgebroken dieren, verdachte situaties, De opdrachten voor de leden van de interventiedienst blijven echter niet beperkt tot het reageren op oproepen. Elke medewerker staat zelfstandig in voor de verdere afhandeling (verhoren, onderzoeken, het uittekenen van een schets van een verkeersongeval,...) en administratieve verwerking van bepaalde interventies. De interventie-inspecteurs worden daarnaast ook ingezet voor antidiefstalpatrouilles, alcoholacties, bemande flitscontroles, het onthaal in de politiehuizen, bijstand in het justitiepaleis van Leuven, enz.

4.3.1. Interventies

Op basis van de jaarlijkse statistieken van het Communicatie- en InformatieCentrum (CIC) Vlaams-Brabant, die de ploegen op het terrein stuurt en ondersteunt, geven we hieronder het aantal gebeurtenissen en het aantal gedispachte gebeurtenissen (gebeurtenissen doorgegeven aan een ploeg op het terrein) weer. Deze meldingen kunnen zowel via de 101-centrale te Leuven (CIC), als via een rechtstreeks contact met onze zone (dispatch-N), ingebracht worden.



Tabel 2. Aantal (gedispachte) gebeurtenissen per jaar

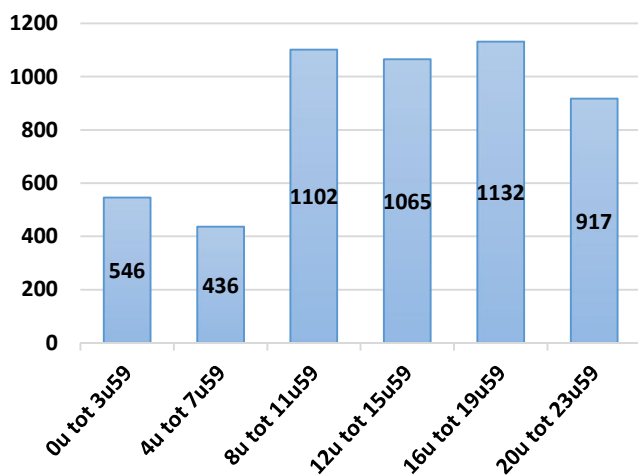
Jaartal	Categorie	
	Aantal gebeurtenissen ⁴	Aantal gedispachte gebeurtenissen (interventies) ⁵
2010	9059	5040
2011	8551	4770
2012	9037	5139
2013	9705	5285
2014	9351	5198

In 2014 werden 5198 interventies (een daling in vergelijking met de vorige jaren) uitgevoerd door de interventiedienst waarvan 5010 (96%) op het grondgebied van de politiezone. De overige 188 (4 %) werden buiten de politiezone uitgevoerd (bijvoorbeeld wanneer een ploeg van een naburige zone bijstand nodig heeft).

⁴ Dit omvat alle gebeurtenissen die voor HerKo werden aangemaakt, zowel in het CIC, op een dispatch-S, op een dispatch-N of een MDT, met of zonder dispatching. Wanneer verschillende oproepen binnenkomen voor dezelfde gebeurtenis, worden al deze oproepen meegerekend. Een gebeurtenis kan onder meer aan een ploeg op het terrein doorgegeven worden, een afhandeling op het onthaal vereisen, uitgesteld worden in de tijd of doorgegeven worden aan een andere interne of externe dienst.

⁵ Dit omvat alle gebeurtenissen waarbij een ploeg van de eigen zone als eerste werd gedispacht (en waarbij dus daadwerkelijk een tussenkomst van een interventieploeg heeft plaatsgevonden). Indien meerdere ploegen op de gebeurtenis worden gedispacht, wordt dit maar als één dispatching geteld.

Grafiek 2. Aantal interventies volgens tijdstip in 2014



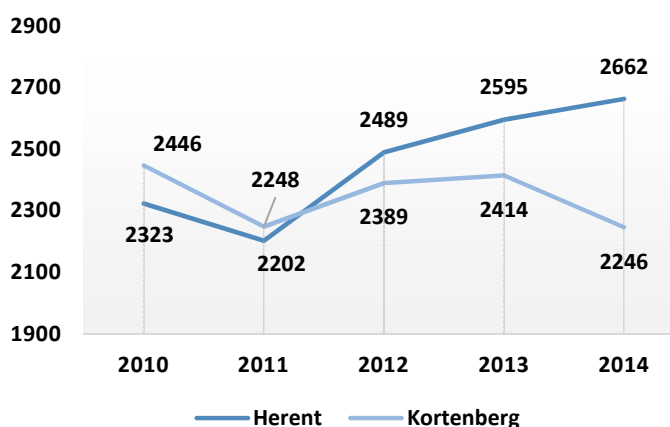
In 2014 werd tijdens de tijdsperiodes 8u tot 11u59 en 16u tot 19u59 het hoogste aantal interventies geregistreerd. Tussen 4u en 7u59 's ochtends is het aantal interventies het laagst.

De politiezone HerKo brengt op elk moment van de dag minstens één interventieploeg, bestaande uit twee medewerkers, op het terrein.

Tijdens werkdagen wordt er een tweede ploeg ingezet, net als tijdens vrijdag- en zaterdagnacht.

Grafiek 3 geeft het jaarlijkse aantal door HerKo uitgevoerde interventies weer per gemeente. In 2014 vond 53% van de interventies plaats te Herent en 45% te Kortenberg (voor 2% van de interventies werd geen gemeente bepaald). Dit is een iets groter verschil dan de vorige jaren.

Grafiek 3. Aantal interventies per gemeente per jaar



Onderstaande tabel geeft voor de meest voorkomende categorieën een overzicht van het aantal interventies van HerKo in 2013 en 2014. De grootste procentuele stijging vinden we terug bij familiale problemen en bij milieu-inbreuken. De grootste procentuele dalingen bij onbeheerde of loslopende dieren en bij inbraakalarmen.

Top 5 interventies in 2014:

- 1) Verdachte gedragingen, voertuigen, personen of toestand
- 2) Diefstal (incl. poging) met braak, inklimming of valse sleutels
- 3) Verkeersongeval met stoffelijke schade
- 4) Verkeersinbreuken
- 5) Hulpverlening aan personen in nood

Tabel 3. Aantal interventies⁶ van HerKo per categorie per jaar

Categorie	Aantal 2013	Aantal 2014	Vershil
Verdachte gedragingen, voertuigen, personen of toestand	516	544	+5%
Diefstal (incl. poging) met braak, inklimming of valse sleutels	421	389	-8%
Inbraakalarm	99	87	-12%
Diefstal (incl. poging) uit voertuig	93	92	-1%
Beschadigingen – vernielingen (al dan niet opzettelijk)	158	149	-6%
Hulpverlening aan personen in nood	263	255	-3%
Tussenkost bij familiale problemen	201	225	+12%
Moeilijkheden met een persoon	150	158	+5%
Verdwijning van een persoon ⁷	156	142	-9%
Verkeersongeval met stoffelijke schade	333	321	-4%
Verkeersongeval met gewonden/doden	83	91	+10%
Verkeersinbreuk ⁸	301	280	-7%
Vlotheid verkeer	159	145	-9%
Onbeheerde of loslopende dieren	243	204	-16%
Geluidshinder	229	206	-10%
Milieu (lucht, bodem en water)	119	138	+16%

⁶ Het betreft alle interventies die door de lokale politie HerKo werden uitgevoerd, zowel op het grondgebied van HerKo als op het grondgebied van naburige politiezones.

⁷ Er zijn verschillende verklaringen mogelijk voor het verschil met het aantal geregistreerde verdwijningen (met name 113) op de volgende pagina, bv. bij een opgeloste verdwijning wordt opnieuw een melding 'verdwijning' aangemaakt, soms is de verdwijning reeds opgelost wanneer de interventieploeg ter plaatse komt (en wordt dit niet opgenomen in de eigen tellingen),...

⁸ Bijna 74% van deze interventies in 2014 heeft betrekking op parkeren.

4.3.2. Enkele specifieke interventies⁹

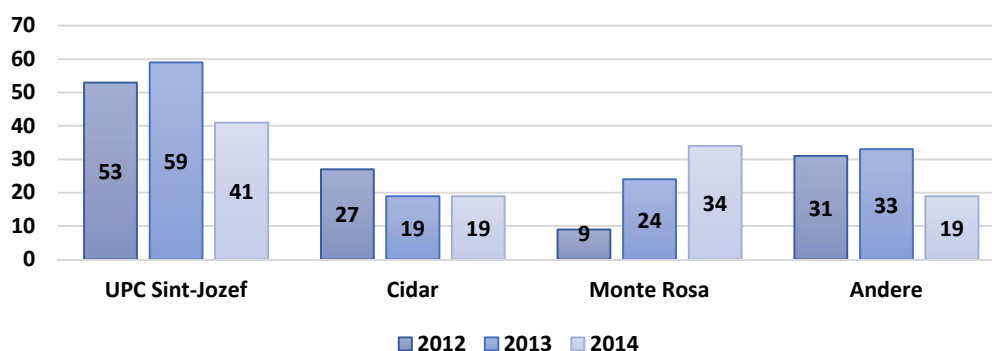
Op het grondgebied van Kortenberg bevindt zich het Universitair Psychiatrisch Centrum Sint-Jozef, waarvoor in 2014 de politie van HerKo 85 keer werd opgeroepen voor een tussenkomst. In onderstaande tabel vindt u een overzicht van de redenen voor deze interventies. Zowel het totaal aantal tussenkomsten als het aantal gemelde verdwijningen is in 2014 gedaald.

Tabel 4. Overzicht aantal tussenkomsten bij het Psychiatrisch Centrum Sint-Jozef

Reden tussenkomst	Jaartal			
	2011	2012	2013	2014
Verdwijning	46	53	59	41
Klacht/aangifte	7	7	7	0
Verlenen sterke hand	18	18	14	14
Begeleiding ziekenwagen	11	8	18	4
Zelfdoding (of poging)	3	5	3	6
Nodeloze oproep ¹⁰	13	8	3	6
Brand	0	1	0	0
Overlast	3	2	0	2
Overbrenging	7	5	4	9
Andere	0	0	0	3
Totaal	108	107	108	85

De lokale politie wordt eveneens ingezet naar aanleiding van verdwijningen van personen. Onderstaande grafiek omvat het aantal verdwijningen per jaar per instelling op het grondgebied van HerKo. De categorie 'Andere' omvat onder meer personen die van thuis uit verdwenen zijn. Het aantal verdwijningen uit het jongeren centrum Cidar is gelijk gebleven, maar het aantal verdwijningen dat werd gerapporteerd vanuit het begeleidingstehuis Monte Rosa is gestegen van 24 in 2013 naar 34 in 2014. In 2014 werden er in totaal 113 verdwijningen geregistreerd, een daling van circa 16% ten opzichte van 2013.

Grafiek 4. Aantal verdwijningen per jaar per categorie



⁹ Gebaseerd op eigen tellingen.

¹⁰ Bij een nodeloze oproep vindt er geen tussenkomst plaats.

In Everberg, een deelgemeente van Kortenberg, bevindt zich 'De Grubbe', sinds begin 2015 niet langer een federaal centrum, maar een gemeenschapsinstelling, waar jongeren die een ernstig als misdrijf omschreven feit gepleegd hebben (of hiervan verdacht worden), voor een beperkte periode worden geplaatst. De politiezone HerKo heeft in 2014 19 keer opgetreden in De Grubbe (in 2013 betrof het 17 interventies):

- één keer voor een dringende medische overbrenging
- vijf keer voor het aantreffen van verdovende middelen
- twee keer voor een klacht/aangifte
- vijf keer wegens verstoring van de openbare orde (bij een staking wordt echter enkel een officier van de politiezone ingezet die de manschappen van andere politiezones opvangt en brieft)
- één keer voor een overbrenging naar een andere instelling
- drie keer voor het verlenen van een sterke hand
- één keer wegens wapendracht en één keer wegens gewapende weerspanningheid

4.3.3. Inzet van een mobiel systeem van automatische nummerplaatherkenning

Sinds maart 2013 beschikt HerKo over een mobiel systeem van automatische nummerplaatherkenning (ANPR). Dit systeem bestaat uit twee camera's die bevestigd zijn op een politievoertuig en die zorgen voor de identificatie en de registratie van nummerplaten. Het toestel kan zowel overdag als 's nachts ingezet worden.

De ANPR scant systematisch alle nummerplaten van voertuigen die het politievoertuig kruisen (zowel rijdende als geparkeerde voertuigen) en vergelijkt die met nummerplaten in een gegevensbank. Op deze wijze kan de ANPR-camera onder andere gerechtelijk geseinde voertuigen, niet-verzekerde voertuigen en niet-gekeurde voertuigen herkennen. Wanneer de ANPR een nummerplaat herkent (een hit genaamd), geeft het toestel onmiddellijk een waarschuwing, zodat de interventieploeg kan overgaan tot controle.



In 2014 werden door de ANPR 473.889 nummerplaten gescand, wat resulteerde in 5.977 hits (voor december zijn er geen gegevens meer beschikbaar). Het merendeel van deze hits was echter het gevolg van een foutieve interpretatie van de nummerplaat in kwestie door de ANPR. Bij de correct gelezen hits was bovendien niet altijd een onderschepping mogelijk omdat de interventieploeg reeds was opgeroepen voor een dringende interventie, omdat de verkeerssituatie niet toeliet om het voertuig in kwestie onmiddellijk op een veilige manier achterna te rijden of omdat de bestuurder niet aanwezig was (bv. een geparkeerd voertuig met een nummerplaat gelinkt aan een rijverbod). In 2014 werden bijgevolg 96 hits behandeld, waarvan drie omwille van een gestolen nummerplaat, negen omwille van niet-verzekering, 71 omwille van niet-schouwing en 13 omwille van een rijverbod.

4.4. Verkeer

De politiezone HerKo heeft wegens haar beperkt aantal medewerkers geen aparte operationele verkeersdienst. Het controleren op bijvoorbeeld snelheid en alcohol in het verkeer en het vaststellen van verkeersongevallen wordt bijgevolg in hoofdzaak door de interventiedienst uitgevoerd. Het vaststellen van verkeersovertredingen is een taak van zowel de interventie-inspecteurs als de wijkinspecteurs.

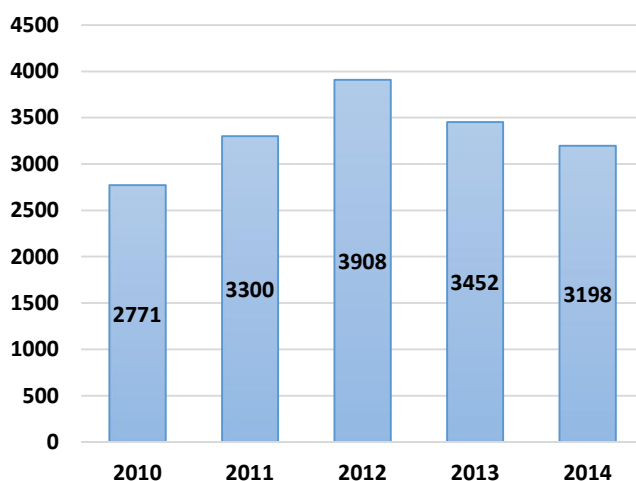
4.4.1. Alcohol in het verkeer

Om de verkeersveiligheid te verhogen, voert de politiezone op regelmatige basis alcoholcontroles uit. Deze alcoholcontroles gebeuren zowel tijdens grote acties, naar aanleiding van een verkeersongeval als tijdens dagelijkse patrouilles.

Grafiek 5 geeft het aantal door HerKo afgenomen ademtesten per jaar weer. In 2014 werd van 3.198 bestuurders een ademtest afgenomen, waarvan ongeveer 34% werd afgenomen op het grondgebied van Kortenberg en 66% op het grondgebied van Herent.



Grafiek 5. Aantal ademtesten per jaar afgenomen door HerKo

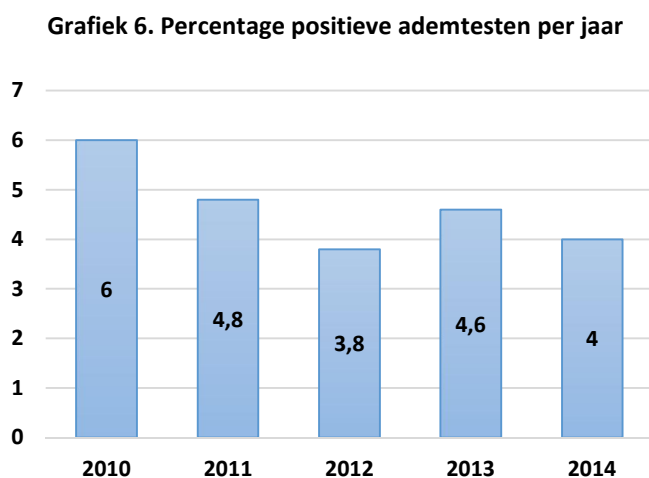


In 2014 vond **circa 48%** van het totale aantal opgelegde ademtesten door HerKo plaats via selectieve controles tijdens reguliere patrouilles (dus niet tijdens een alcoholactie of naar aanleiding van een verkeersongeval).

Elke bestuurder kan dus **op eender welk moment en op eender welke plaats** uit het verkeer gehaald worden en aan een ademtest onderworpen worden.

De veel gehoorde vraag wanneer en waar er enige actie of controle is, is hierdoor irrelevant. Bedoeling is namelijk altijd en overal de objectieve en subjectieve pakkans te vergroten.

In grafiek 6 wordt per jaar het percentage positieve ademtesten vermeld. De positieve ademtesten omvatten alle ademtesten met een alcoholconcentratie van minstens 0,22 mg per liter uitgedemde lucht. In 2014 was 4% van de gecontroleerde bestuurders onder invloed.



4.4.2. Snelheid in het verkeer

Overdrevten snelheid in het verkeer wordt gecontroleerd via zowel bemande als onbemande (de flitspalen) controles. De vaststellingen van de onbemande camera's betreffen naast snelheidsovertredingen ook roodlicht-overtredingen. Onderstaande tabel geeft de resultaten van de bemande snelheidscontroles weer. In 2014 werden 159 flitsuren uitgevoerd, waarbij in totaal 36.723 voertuigen werden gecontroleerd. Bijna 7% van de gecontroleerde voertuigen was in overtreding.



Tabel 5. Overzicht resultaten bemande controles per jaar

	2011	2012	2013	2014
Aantal flitsuren	52	204	169	159
Aantal gecontroleerde voertuigen	20.052	61.996	41.823	36.723
Aantal vastgestelde overtredingen	779	3.313	2.406	2.459
Percentage gecontroleerde voertuigen in overtreding	4%	5%	5,8%	6,7%

Door de onbemande camera's werden in 2014 432.008 voertuigen gecontroleerd. 1.001 voertuigen (0,2%) werden geflitst.


4.4.3. Zwaar vervoer

In 2014 nam HerKo deel aan vijf acties inzake zwaar vervoer en dit in samenwerking met onder andere de politiezone Leuven, de Openbare Vlaamse Afvalmaatschappij (OVAM), de federale politie,... Tijdens dergelijke acties wordt aandacht besteed aan:

- controle van de nodige vergunningen
- controle van de technische vereisten van het voertuig (banden, verlichting,...)
- controle van de lading (aard, vrachtbrieven,...)
- controle van de tachograaf (rij- en rusttijden)
- controle van het gewicht van de vrachtwagen door deze over een weegbrug te laten rijden
- controle rijden onder invloed door de afname van een ademtest

4.4.4. Acties fietsverlichting

In 2014 werden in januari en december door de wijkdiensten verschillende controle-acties inzake (brom)fietsverlichting georganiseerd. In totaal werden ongeveer 900 fietsers gecontroleerd. 90 fietsers bevonden zich in overtreding. Voor 56 personen werd een PV opgesteld. 28 jongeren tussen 12 en 16 jaar dienden deel te nemen aan een verkeersklas. Daarnaast waren er nog zes -12-jarigen niet in orde met hun fietsverlichting.



4.4.5. Processen-verbaal verkeer

Naast PV's voor rijden onder invloed en te snel rijden, wordt er eveneens geverbaliseerd voor allerlei andere verkeersinbreuken. We vermelden hieronder het aantal opgestelde PV's voor het overtreden van de regels inzake parkeren, voor gsm-gebruik achter het stuur en voor het niet dragen van de veiligheidsgordel.

Tabel 6. Overzicht aantal PV's inzake verkeer per jaar

	2012	2013	2014
Foutief parkeren	720	1125	692
Gebruik GSM achter het stuur	63	62	40
Niet dragen veiligheidsgordel	59	36	18

4.5. Lokale recherche

De lokale recherche van de politiezone HerKo bestaat in principe uit twee hoofdinspecteurs en vier inspecteurs. Deze dienst staat in voor het verder onderzoeken van interventies of klachten die door hun aard of moeilijkheidsgraad een meer gespecialiseerde aanpak vragen, waarbij verdachten zijn aangehouden of die een langdurig onderzoek met zich meebrengen. Daarbij wordt nauw overleg gepleegd met diverse interne en externe partners (interventie, wijkdienst, labo wetenschappelijke en technische politie, federale gerechtelijke politie,...).

De recherche volgt eveneens in het oog springende fenomenen op zoals diefstallen, drugs, zedenfeiten, mensenhandel, financieel-economische misdrijven,...

In 2014 werden door de recherche van HerKo ongeveer 42 nieuwe onderzoeken (kleinschalige onderzoeken niet meegerekend) opgestart, met onder meer 18 onderzoeken inzake diefstal (zware diefstal in woning, diefstal met geweld,...), acht zedenonderzoeken en zes drugszaken.

4.6. Slachtofferbejegening

De taak 'slachtofferbejegening' houdt in dat de politiediensten bijstand verlenen aan slachtoffers. Hierbij gaat bijzondere aandacht uit naar onder meer de eerste opvang, praktische bijstand en informatieverstrekking. Voor verdere opvang wordt de betrokkene doorverwezen naar gespecialiseerde diensten. De politiezone HerKo beschikt over een hoofdinspecteur Slachtofferbejegening - Jeugd & Gezin die inzake slachtofferbejegening volgende taken heeft: coördinatie van deze functionaliteit in de politiezone conform de geldende richtlijnen, ondersteuning van de medewerkers binnen dit thema, zorgen voor de nodige hercontactnames en of herbezoeken na ernstig slachtofferschap,...

4.7. Handhaving openbare orde

De handhaving van de openbare orde is een taak van zowel de interventie- als de wijkdienst. De inspecteurs worden niet alleen ingezet voor lokale ordediensten (binnen de eigen zone) zoals bijvoorbeeld een wielervedstrijd of een groot cultureel evenement, maar ook voor federale opdrachten inzake handhaving van de openbare orde (HyCap). Een aantal medewerkers maakt immers deel uit van de pool HyCap en beschikt bijgevolg over de nodige opleiding en uitrusting hiervoor.

De wijkinspecteurs van Herent werden in 2014 ongeveer 233 uur ingezet voor ordediensten; de wijkinspecteurs van Kortenberg ongeveer 299 uur.

Het totaal aantal manuren dat in 2014 werd besteed aan federale opdrachten inzake handhaving van de openbare orde (HyCap) bedraagt ongeveer 540 uur.

HyCap betekent 'Gehypothekeerde Capaciteit', met name de terbeschikkingstelling door alle politiezones van het land van een gedeelte van hun operationele capaciteit ten voordele van een andere zone, die een opdracht van bestuurlijke politie moet uitvoeren waarmee ze niet alleen belast kan zijn (bv. een betoging).





De mobiele camera die in 2013 werd aangekocht, werd in 2014 acht keer ingezet: één keer in Herent en zeven keer in Kortenberg. De mobiele camera werd voornamelijk ingezet naar aanleiding van grote evenementen (zoals Wild in' t Park en Crisisfestival) en fuiven.

4.8. Preventie

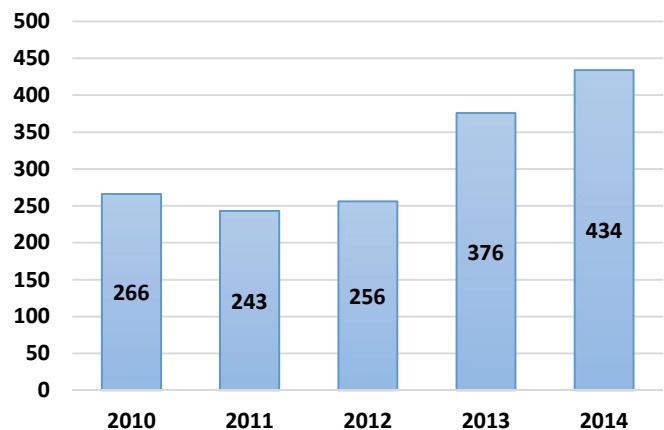
In dit deel lichten we ter afsluiting drie (preventie-)activiteiten toe: afwezigheidstoezicht en diefstalpreventief advies (in het kader van inbraakpreventie) en burenbemiddeling (om escalatie van burencollicten te vermijden).

4.8.1. Afwezigheidstoezicht

Burgers kunnen (voor een maximumperiode van één maand per aanvraag) afwezigheidstoezicht aanvragen wanneer men om één of andere reden (vakantie, opname in het ziekenhuis,...) zijn woning tijdelijk onbewoond achterlaat. Deze aanvraag is mogelijk via de website police-on-web, de website van de politiezone HerKo of via één van de onthaalpunten.

Na een aanzienlijke stijging in 2013 (+ 47%), steeg het aantal aanvragen voor afwezigheidstoezicht in 2014 opnieuw, met name van 376 naar 434 (+ 15%). Het aantal aanvragen was in 2014 iets hoger in Kortenberg dan in Herent: 210 uit Herent en 224 uit Kortenberg. De interventieploegen en de wijkinspecteurs oefenen tijdens de afwezigheid op regelmatige basis toezicht uit op de woning (1172 controles in 2014).

Grafiek 7. Aantal aanvragen voor afwezigheidstoezicht per



4.8.2. Diefstalpreventief advies

Iedere inwoner van de gemeenten Herent en Kortenberg kan op eigen initiatief of naar aanleiding van een inbraak(poging) aan de diefstalpreventieadviseur van de politiezone vragen om gratis en vrijblijvend een huisbezoek af te leggen om inbraakpreventief advies te geven en dit niet enkel voor particuliere woningen, maar ook voor handelszaken, bedrijven of openbare gebouwen. Diefstalpreventief advies is bovendien niet enkel mogelijk bij een bestaande woning, maar ook op basis van (ver)bouwplannen.

Uit de volgende tabel blijkt dat de diefstalpreventief adviseur in 2014 140 keer advies heeft verstrekt, met een gelijk aandeel in Herent en Kortenberg. Zowel in Herent als in Kortenberg wordt het merendeel van de diefstalpreventieve adviezen echter aangevraagd *nadat* de bewoners het slachtoffer zijn geweest van een inbraak(poging). Ongeveer 40% van de adviezen heeft een volledig preventief karakter.


Tabel 7. Aantal diefstalpreventieve adviezen per gemeente¹¹

Jaar	Diefstalpreventief advies	Herent	Kortenberg	Totaal
2012	Op aanvraag	21	12	33
	Na een inbraak(poging)	46	29	75
	TOTAAL	67	41	108
2013	Op aanvraag	25	37	62
	Na een inbraak(poging)	50	79	129
	TOTAAL	75	116	191
2014	Op aanvraag	27	28	55
	Na een inbraak(poging)	44	41	85
	TOTAAL	71	69	140

4.8.3. Project burenbemiddeling

De politie en de diensten van de gemeenten komen regelmatig in contact met burens die in onenigheid leven met elkaar. Het gaat vaak om kleine, alledaagse problemen die grote frustraties teweegbrengen (bijvoorbeeld: een hond die teveel blaft, een haag die niet gesnoeid wordt, een composthoop die voor geurhinder zorgt, ...).

Om dergelijke problemen te verhelpen, bieden de gemeenten Herent en Kortenberg sinds eind 2013 een gratis dienstverlening aan, namelijk burenbemiddeling. De gemeenten doen hiervoor beroep op vrijwilligers, dit zijn opgeleide burgers die in hun vrije tijd en onbetaald willen bemiddelen. De coördinatie van dit project ligt in handen van de bestuurlijk consulente van de politiezone, die onder andere nagaat of een conflict in aanmerking komt voor burenbemiddeling en vervolgens het dossier toewijst aan een vrijwilliger.



In 2014 werden 29 meldingen ontvangen die geschikt waren voor het opstarten van burenbemiddeling. Bij 22 meldingen (15 voor Herent en zeven voor Kortenberg) werd er ook effectief een dossier opgestart. De oorzaak van de conflicten was verscheiden: geluidshinder (acht dossiers), erfafscheiding (acht dossiers), beplanting (zeven dossiers), dieren (drie dossiers),... Veertien van de 22 dossiers werden (gedeeltelijk) geslaagd afgesloten, hetgeen betekent dat de communicatie tussen de burens werd hersteld en/of er een overeenkomst tussen de burens werd bereikt.

¹¹ Voor de maanden januari, februari en maart van het jaar 2012 zijn de gegevens over het aantal verstrekte diefstalpreventieve adviezen wegens technische problemen verloren gegaan. Het werkelijke aantal gegeven adviezen ligt dus hoger (waarschijnlijk met minstens een 20 à 30-tal adviezen).

DEEL V: Lokale (criminaliteits)cijfers

5.1. Verkeersongevallen

In 2014 werden er 467 verkeersongevallen geregistreerd¹² op het grondgebied van de politiezone HerKo, quasi hetzelfde aantal als in 2013. Zowel de categorie ‘verkeersongevallen met stoffelijke schade (PV)’ als de categorie ‘verkeersongevallen met lichamelijk letsel’ daalde lichtjes. In 2014 viel er echter zowel in Herent als in Kortenberg bij een zwaar verkeersongeval één verkeersdode te betreuren.

Tabel 8. Aantal geregistreerde verkeersongevallen op het grondgebied van politiezone HerKo per jaar

Categorie	Aantal verkeersongevallen per jaar			
	2011	2012	2013	2014
Totaal stoffelijke schade (enkel RDR)	218	166	149	158
Totaal stoffelijke schade (PV)	274	243	249	241
Enkel stoffelijke schade	98	59	74	38
Stoffelijke schade en vluchtmisdrijf	153	160	152	176
Stoffelijke schade en alcohol	17	17	20	21
Stoffelijke schade, alcohol en vluchtmisdrijf	6	7	3	6
Totaal lichamelijk letsel	94	97	71	68
Enkel lichamelijk letsel	81	77	57	52
Lichamelijk letsel en vluchtmisdrijf	8	7	7	11
Lichamelijk letsel en alcohol	4	11	6	4
Lichamelijk letsel, alcohol en vluchtmisdrijf	1	2	1	1
Waarvan met dodelijke afloop	0	1	1	2
ALGEMEEN TOTAAL	586	507	470	467

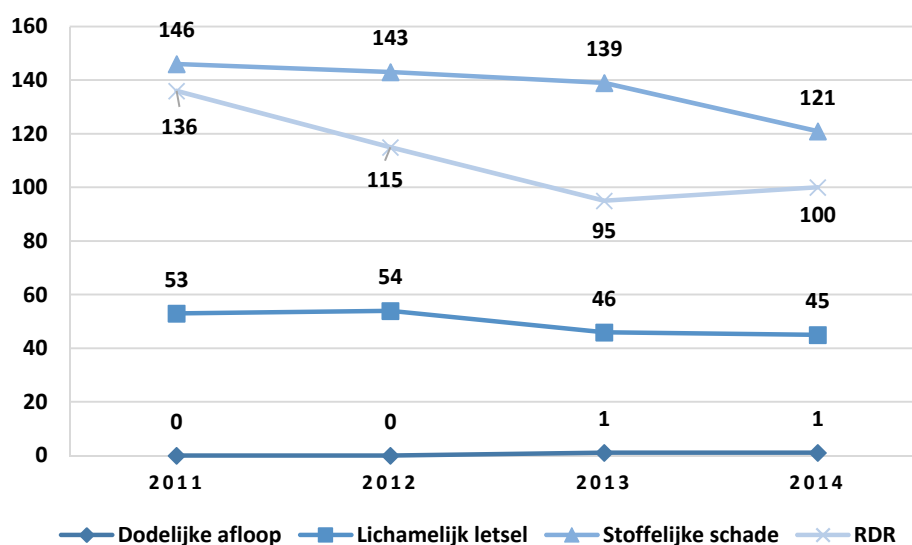


¹² Voor verkeersongevallen met enkel stoffelijke schade zijn vaststellingen door de politie niet altijd vereist en kan het invullen van het Europees aanrijdingsformulier (RDR) volstaan. De hierboven vermelde gegevens betreffen bijgevolg enkel deze verkeersongevallen waarbij de lokale politie HerKo ter plaatse is gekomen.

5.1.1. Verkeersongevallen grondgebied Herent

Wanneer we voor het jaar 2014 enkel de geregistreerde cijfers voor de gemeente Herent bekijken (grafiek 8), stellen we een daling vast van het aantal verkeersongevallen met stoffelijke schade waarvoor een PV werd opgesteld (-13%) en bemerken we een lichte stijging van het aantal ongevallen stoffelijke schade afgehandeld met een Europees aanrijdingsformulier (RDR), waarbij de tussenkomst van de politie werd gevraagd (+5%). Het aantal verkeersongevallen met een lichamelijk letsel is quasi gelijk gebleven.

Grafiek 8. Aantal geregistreerde verkeersongevallen op het grondgebied van de gemeente Herent per jaar



De verdeling van de geregistreerde verkeersongevallen tussen de gewestwegen en de gemeentewegen is in Herent ongeveer hetzelfde als vorig jaar, met name 60% op de gemeentewegen en 40% op de gewestwegen.

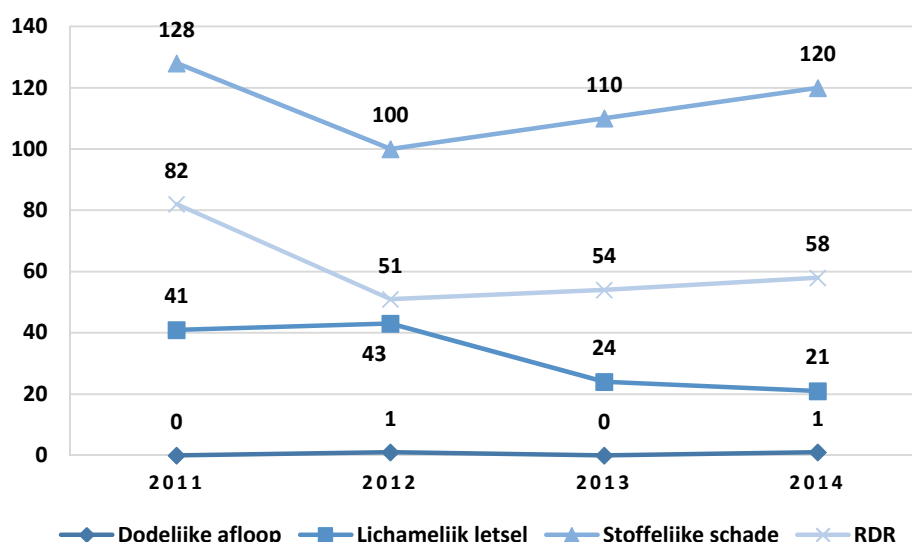
Tabel 9. Locatie van de geregistreerde verkeersongevallen in Herent per jaar

Locatie	Jaar							
	2011		2012		2013		2014	
	N	%	N	%	N	%	N	%
N26 Leuven-Mechelen	78	23%	62	20%	58	21%	62	23%
N2 Leuven-Brussel	43	13%	40	13%	50	18%	44	17%
Gemeentewegen	214	64%	210	67%	173	61%	161	60%
Totaal	335	100%	312	100%	281	100%	267	100%

5.1.2. Verkeersongevallen grondgebied Kortenberg

Wanneer we voor het jaar 2014 enkel de cijfers voor de gemeente Kortenberg bekijken, bemerken we dat de daling van het aantal ongevallen met lichamelijk letsel in 2013, dit jaar gehandhaafd blijft. Zowel het aantal door de politie geregistreerde verkeersongevallen afgehandeld met een Europees aanrijdingsformulier (RDR) als het aantal verkeersongevallen stoffelijke schade waarvoor een PV werd opgesteld, stijgt lichtjes.

Grafiek 9. Aantal geregistreerde verkeersongevallen op het grondgebied van de gemeente Kortenberg per jaar



De verdeling van de locatie van de geregistreerde verkeersongevallen tussen de gewestwegen en de gemeentewegen is in Kortenberg lichtjes gewijzigd ten opzichte van 2013: het aandeel van het aantal verkeersongevallen op gemeentewegen is gestegen naar 85%.

Tabel 10. Locatie van de geregistreerde verkeersongevallen in Kortenberg per jaar

Locatie	Jaar							
	2011		2012		2013		2014	
	N	%	N	%	N	%	N	%
N2 Leuven-Brussel	63	25%	46	24%	39	21%	31	15%
Gemeentewegen	188	75%	148	76%	149	79%	169	85%
Totaal	251	100%	194	100%	188	100%	200	100%

5.2. Diefstallen (inclusief pogingen)

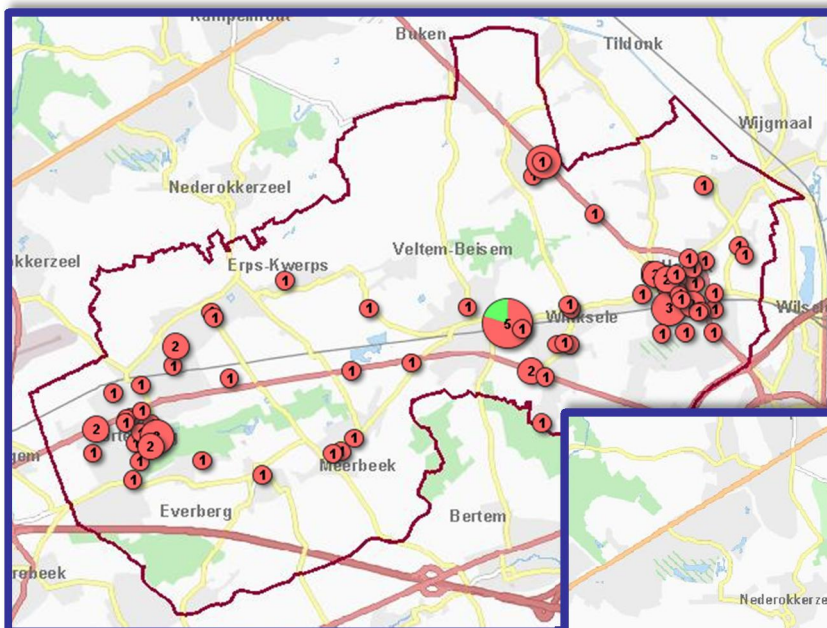
5.2.1. Enkele cijfers

Wat betreft de geregistreerde diefstallen (exclusief inbraken) op het grondgebied van de politiezone HerKo in 2014, bemerken we, na de opmerkelijke stijging in 2013, opnieuw een daling van het aantal gerapporteerde fietsdiefstallen (-29%). Ook het aantal geregistreerde diefstallen uit of aan een voertuig daalde aanzienlijk (-29%). Het aantal gestolen voertuigen steeg evenwel van 18 in 2013 naar 28 in 2014.

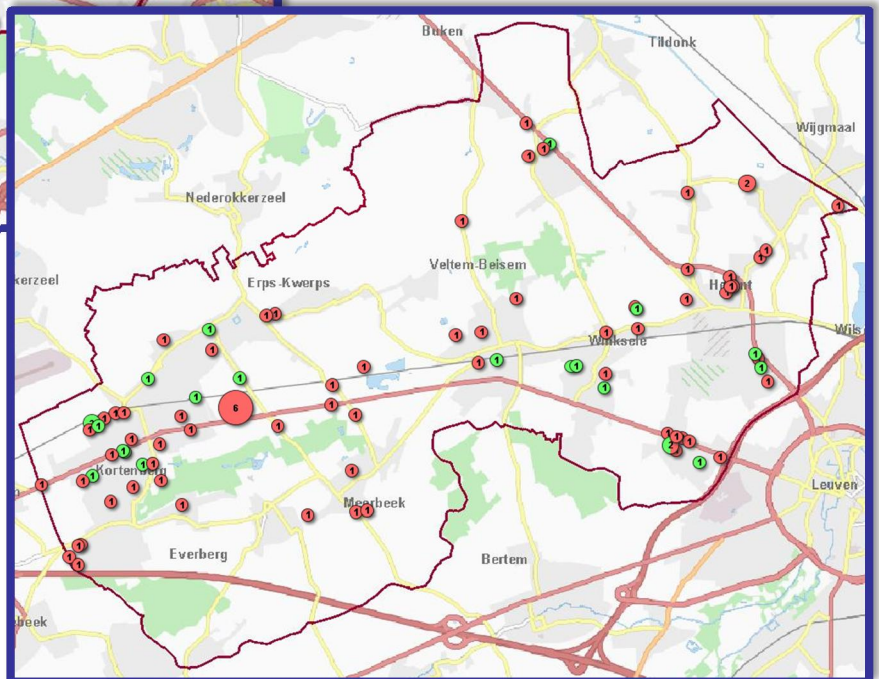
Tabel 11. Aantal geregistreerde diefstallen (inclusief pogingen) per categorie per jaar (exclusief inbraken)

Misdrijf	Jaartal			
	2011	2012	2013	2014
Autodiefstal	18	14	18	28
Motodiefstal	2	3	1	0
Bromfietsdiefstal	12	9	3	3
Fietsdiefstal	64	96	149	106
Diefstal uit of aan voertuig	105	152	162	115

Bron: Criminaliteitsbarometer van de Federale Politie – CGOP / Beleidsgegevens (op 20/03/2015)



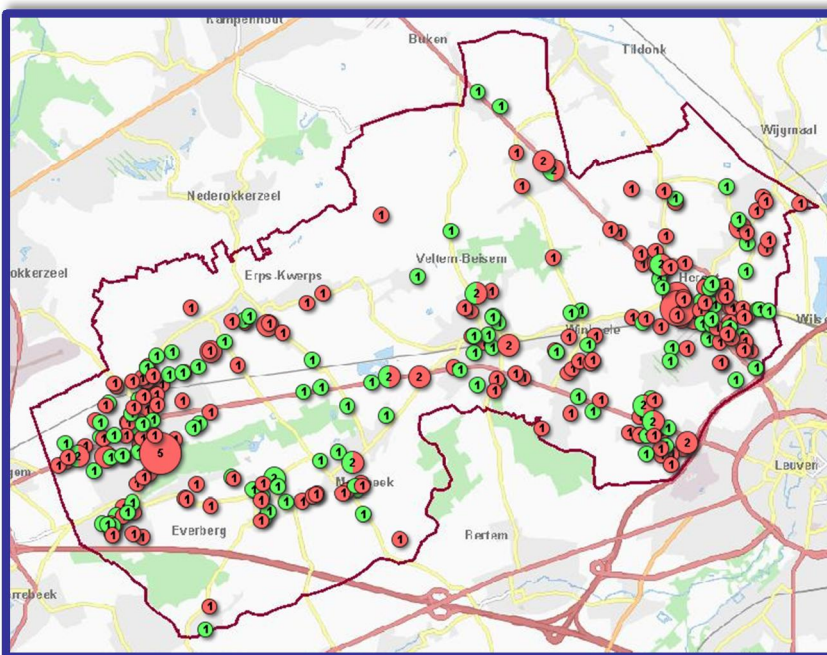
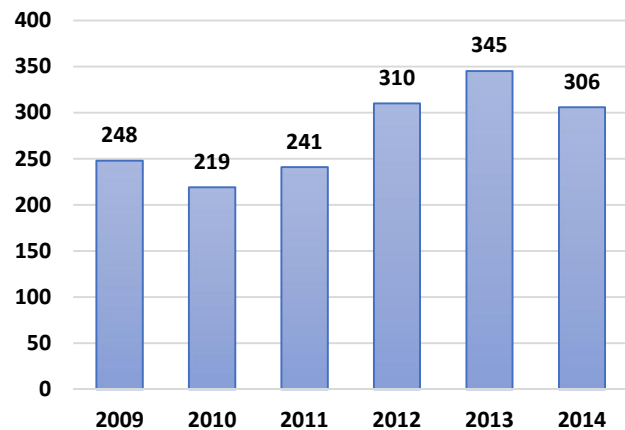
De kaart hiernaast geeft de geografische spreiding binnen de politiezone HerKo weer van de (brom)fietsdiefstallen gepleegd in 2014. De grootste concentraties bemerken we in de centra van beide gemeenten en aan de stations.



De kaart hiernaast geeft de geografische spreiding binnen de politiezone HerKo weer van de diefstallen uit of aan voertuigen gepleegd in 2014. Een groen punt duidt (net als hierboven) aan dat het gaat om een poging. Een rood punt betekent een geslaagde diefstal.

Na een jaarlijkse stijging sinds 2011 was er in 2014 eindelijk sprake van een daling (-11% ten opzichte van vorig jaar) van het aantal geregistreerde inbraken in gebouwen (inclusief pogingen) in de politiezone HerKo.¹³

Grafiek 10. Aantal geregistreerde inbraken (inclusief pogingen) in de politiezone HerKo per jaar



De kaart hiernaast geeft de geografische spreiding binnen de politiezone HerKo weer van inbraken gepleegd in 2014. Een groen punt duidt aan dat het gaat om een poging. Een rood punt betekent een geslaagde inbraak. De inbraken concentreren zich vooral in de centra van de verschillende (deel)gemeenten en rond de gewestwegen.

Tabel 12. Aantal geregistreerde inbraken (inclusief pogingen) in de politiezone HerKo per jaar per gemeente

Gemeente	Jaartal									
	2010		2011		2012		2013		2014	
	N	%	N	%	N	%	N	%	N	%
Herent	113	52	79	33	139	45	146	42	166	54
Kortenberg	106	48	162	67	171	55	199	58	140	46
TOTAAL	219	100	241	100	310	100	345	100	306	100

In bovenstaande tabel wordt het aantal geregistreerde inbraak(pogingen) per jaar per gemeente en de procentuele verhouding tussen beide gemeenten weergegeven. In tegenstelling tot de vorige drie jaar had de gemeente Herent in 2014, net als in 2010, te kampen met het hoogste aantal inbraken.

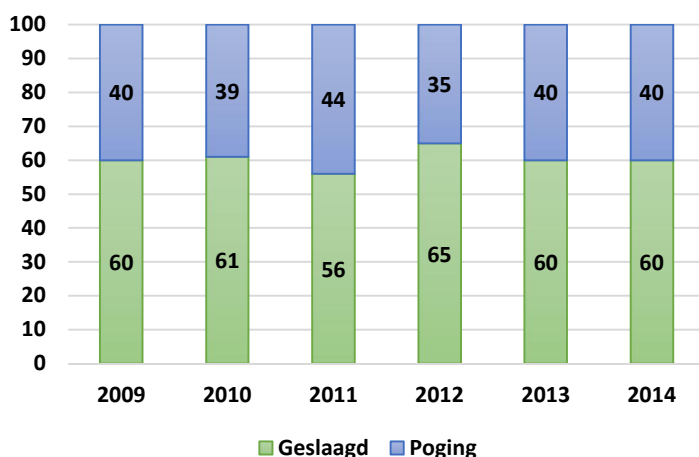
¹³ Bron: Arrondissementeel Informatiekruispunt van het arrondissement Leuven

Ophelderingsgraad bij woninginbraken

Volgens de ophelderingsbarometer van de federale politie (op datum van 23/01/2015) werd tot nog toe bijna 3,4% van de in 2014 geregistreerde woninginbraken in HerKo opgehelderd. Het nationaal ophelderingspercentage van 2014 voor woninginbraken bedraagt momenteel 3,5 %. Een misdrijf wordt als opgehelderd beschouwd als er minstens één verdachte gekend of geïdentificeerd is bij de politiediensten.

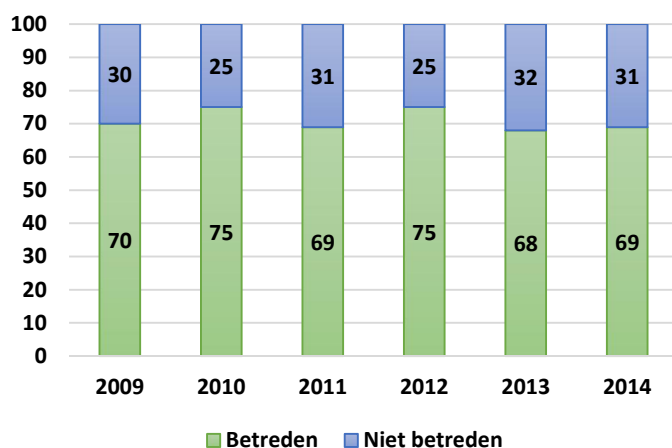
Bij deze percentages moeten wel de nodige kanttekeningen geplaatst worden. Zo is het in het kader van een efficiënte en doeltreffende inzet van capaciteit mogelijk dat bijvoorbeeld wanneer een dadergroep verdacht wordt van tientallen inbraken, het gerecht het onderzoek naar bewijslast zal beperken tot enkele zaken (aangezien dit volstaat voor een veroordeling), hetgeen een impact heeft op de

Grafiek 11. Percentage inbraakpogingen en geslaagde inbraken per jaar



Uit grafiek 11 blijkt dat de verhouding tussen het aantal geslaagde inbraken en inbraakpogingen de laatste jaren ongeveer gelijk gebleven is, met name 57 à 60% geslaagde inbraken en 40 à 43% inbraakpogingen. Een inbraakpoging betekent echter niet dat het gebouw niet betreden werd. Het begrip 'poging' heeft immers betrekking op de diefstal zelf en niet de wijze van diefstal (met name met braak, inklimming of valse sleutels). Een geslaagde inbraak betekent met andere woorden dat er effectief goederen werden gestolen; een inbraakpoging houdt in dat er geen goederen werden gestolen, maar sluit niet uit dat het gebouw betreden werd.

Grafiek 12. Percentage inbraak(pogingen) waarbij het gebouw al dan niet betreden werd per jaar



Om deze reden geven we in grafiek 12 de procentuele verdeling tussen betreden en niet-betreden gebouwen weer bij inbraken en inbraakpogingen. Het percentage betreden gebouwen schommelt jaarlijks tussen 68 en 75%.

5.2.2. De aanpak van inbraken

Naast de reguliere inspanningen tegen inbraken (zie kader hiernaast) startte de politiezone HerKo begin november 2014 het **project 'Samen Tegen Inbraak!'** op. Dit project liep tot eind februari 2015 en bestond uit twee luiken.

Het eerste luik omvatte bijkomende acties op het terrein door de politiezone en dit ook in samenwerking met omliggende politiezones of de federale politie. Het tweede luik betrof het sensibiliseren van de inwoners om verdachte handelingen onmiddellijk te melden via het nummer 101, om eenvoudige preventietips toe te passen en om diefstalpreventief advies bij de politiezone aan te vragen. Dit om te benadrukken dat de medewerking van de inwoners bij de aanpak van inbraken cruciaal is. Hiervoor werden folders en affiches ontwikkeld en werden broodzakken met deze boodschap verspreid.



Voor het bestrijden van inbraken blijft HerKo inzetten op:

- uitvoeren van antidiefstalpatrouilles in inbraakgevoelige zones
- deelname aan interzonale controle-acties, focusacties genoemd
- herbezoek aan slachtoffers van inbraken
- geven van diefstalpreventief advies aan inwoners
- inzet van de ANPR
- kwalitatieve vaststellingen
- uitvoeren van afwezigheidstoezicht
- ...



Naar aanleiding van de nationale actiedag '1dagniet' op 11 december 2014 organiseerde HerKo verschillende preventieve acties, zoals een gezamenlijke controle-actie met de politiezone Haacht. Daarnaast gingen zowel de diefstalpreventieadviseur, de wijkinspecteurs van HerKo als de gemeenschapswachten van Kortenberg op pad om inwoners te sensibiliseren inzake inbraakpreventie. In totaal werd er bij meer dan 300 woningen onaangekondigd aangebeld. Bij ongeveer 60% van de woningen waren de bewoners thuis. Zij kregen een korte toelichting over inbraakpreventie en het slotwerk op hun voordeur werd bekeken. Verder werd hen gevraagd om bij het zien van verdachte situaties onmiddellijk het nummer 101 te bellen. Dit initiatief kon op heel wat positieve reacties rekenen. Wanneer de bewoners afwezig waren, werd een "voetafdruk" in de brievenbus achtergelaten, waarop enkele aandachtspunten inzake inbraakpreventie voor de bewoners werden vermeld.

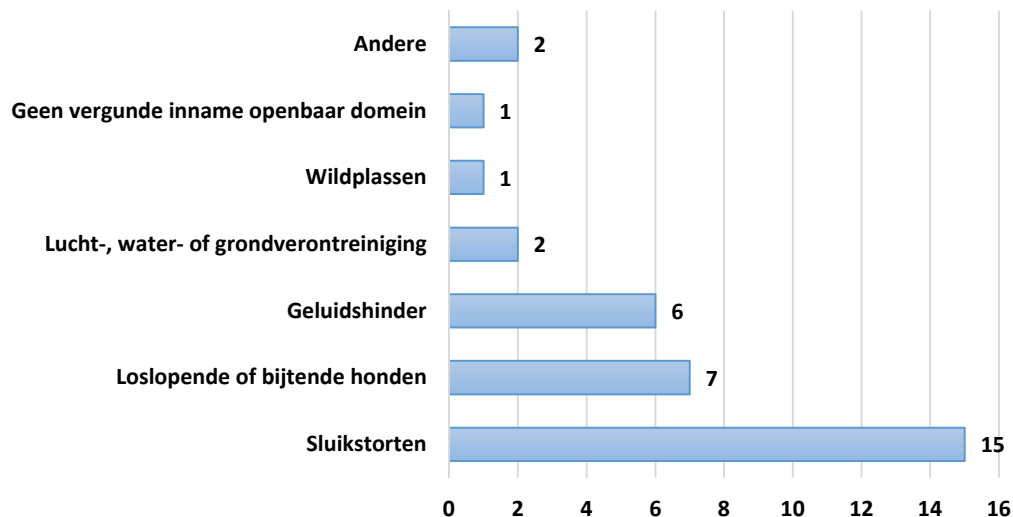
5.3. Overlast

5.3.1. Gemeentelijke administratieve sancties

Door het systeem van gemeentelijke administratieve sancties (GAS) kunnen gemeenten sancties voorzien voor bepaalde inbreuken op de algemene bestuurlijke politieverordening. Door bepaalde kleine inbreuken (sluikstorten, geluidshinder,...) niet strafrechtelijk, maar administratief af te handelen met een geldboete, kan men sneller op kleine criminaliteit en overlast reageren.

Indien de politie een inbreuk op de GAS-reglementering vaststelt en een verdachte kan identificeren, dan worden deze vaststellingen doorgestuurd naar de provincie waar een sanctionerend ambtenaar op basis van het dossier een boete kan opleggen, rekening houdend met de ernst van de feiten of de gevolgen van de overtreding. In 2014 werden door de politiezone HerKo 34 GAS-PV's opgesteld. Het merendeel van deze GAS-PV'S heeft betrekking op sluikstorten. Het aantal GAS-PV's wegens een niet-vergunde inname van het openbaar domein daalde van 14 naar 1.¹⁴

Grafiek 13. Aantal GAS-PV's per type inbreuk in 2014



5.3.2. Combitaks

In 2012 werd door de gemeenteraden van Herent en Kortenberg een belasting ingevoerd op sommige tussenkomsten van de lokale politie, de combitaks genaamd. Het gaat meer bepaald om een belasting van € 100 bij vervoer van dronken personen of bestuurlijk aangehouden personen die geïnd wordt door het gemeentebestuur van de plaats waar de overtreding werd vastgesteld. In 2014 werden 19 combitaksen uitgeschreven (in 2013 9): 14 in Herent en vijf in Kortenberg. Negen personen waren woonachtig in de politiezone.

¹⁴ Bij zes PV's inzake sluikstorten kon geen verdachte geïdentificeerd worden. Bij één PV ging het zowel over sluikstorten als over het niet respecteren van het alcoholverbod in de omgeving van een fuif. De categorie 'Geluidshinder' omvat één PV wegens luide muziek overdag, één wegens nachtlawaai en vier PV's wegens een blaffende hond 's nachts (telkens op dezelfde locatie). De categorie 'Andere' omvat de volgende inbreuken: een niet-reglementaire signalisatie van een inname van het openbaar domein en de opzettelijke beschadiging van afsluitingen.

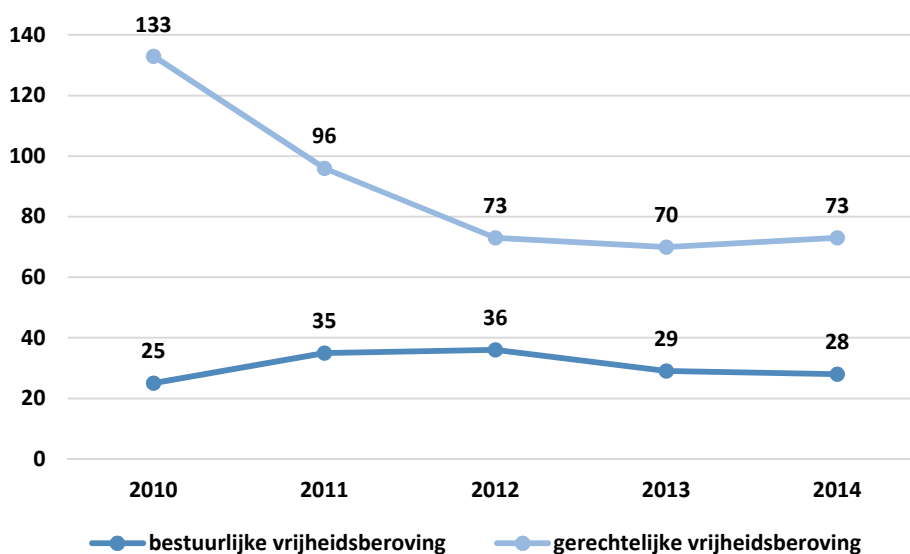
5.4. Vrijheidsbenemingen

In 2014 heeft HerKo 101 keer een persoon tijdelijk van zijn vrijheid beroofd. In ongeveer 72% van de gevallen betrof het een gerechtelijke vrijheidsbeneming, in de overige gevallen een bestuurlijke vrijheidsbeneming.

Een bestuurlijke vrijheidsbeneming omvat de mogelijkheid om een persoon gedurende een korte periode – meestal maximaal 12u of zelfs 24u – van zijn vrijheid te beroven voor zogenaamde preventieve doeleinden. Het betreft hier dus niet de vrijheidsberoving van personen die verdacht worden van een misdrijf (gerechtelijke vrijheidsbeneming), maar een vrijheidsbeneming om redenen van bestuurlijke politie (om de openbare orde te handhaven).

De lokale politie HerKo heeft een protocolakkoord met de politiezone Leuven en met de politiezone Aarschot om gebruik te maken van hun cellencomplex indien we zelf in de onmogelijkheid zijn om personen op te sluiten.

Grafiek 14. Aantal bestuurlijke en gerechtelijke vrijheidsbenemingen per jaar



De voornaamste redenen voor de bestuurlijke vrijheidsbenemingen zijn, net zoals de vorige jaren, illegaal verblijf en openbare dronkenschap. De voornaamste redenen om een persoon gerechtelijk aan te houden zijn diefstal, drugs en verdachte handelingen.

Deel VI: Medewerkers

6.1. Samenstelling van het korps operationeel / CALog

In 2013 keurde de politieraad de voorgestelde wijziging van het organiek kader goed¹⁵: er werd één commissaris minder voorzien en één hoofdinspecteur extra. In december 2014 bestond het feitelijk kader van het politiekorps uit in totaal 61 personeelsleden, waarvan 46 operationele medewerkers (politieambtenaren) en 15 CALog-medewerkers (burgerpersoneel). Daarnaast waren op dat moment vier politieambtenaren werkzaam in onze zone die gedetacheerd werden vanuit de federale politie en dit om de tekorten bij het operationeel personeel op te vangen. Eén inspecteur en één hoofdinspecteur zijn vanuit HerKo structureel gedetacheerd naar het CIC Vlaams-Brabant (de centrale waar alle noodoproepen van de provincie terecht komen).

Tabel 13. Personeelsbestand politiezone HerKo

	Goedgekeurd organiek kader	Feitelijk kader december 2014
Totaal operationeel kader	51 (+2)	46 (+2)
Inspecteur	36 (+1)*	34 (+1)*
Hoofdinspecteur	10 + 1** (+1)***	7 + 1** (+1)***
(Hoofd)commissaris	4	4
Totaal CALog (burgerpersoneel)	15	15
Niveau D	1	1
Niveau C	8	8
Niveau B	4	4
Niveau A	2	2
TOTAAL	66 (+2)	61 (+2)

* 1 INP is structureel gedetacheerd naar een federale politiedienst.

** 1 betrekking HINP is uitdovend.

*** 1 HINP is structureel gedetacheerd naar een federale politiedienst.



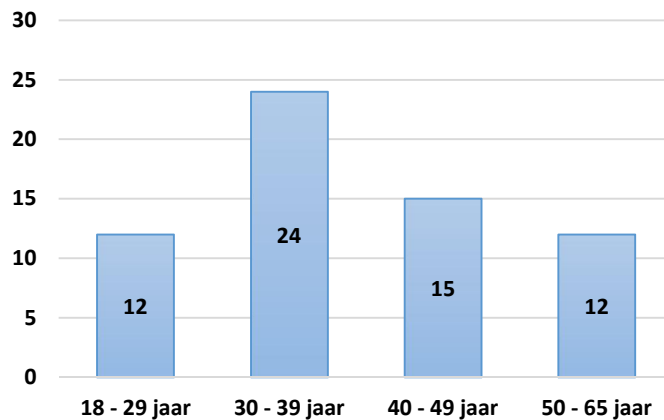
In 2014 verliet één commissaris de zone om aan de slag te gaan bij een andere politiezone en werd een nieuwe commissaris benoemd. Ter vervanging van de logistiek beheerder, die loopbaanonderbreking heeft aangevraagd, werd een nieuwe logistiek beheerder met een vervangingscontract aangenomen.

¹⁵ Ondertussen werd op 26 februari 2015 een nieuwe wijziging van de personeelsformatie goedgekeurd door de politieraad.

6.2. Samenstelling van het korps naar leeftijd en geslacht op 1 januari 2015

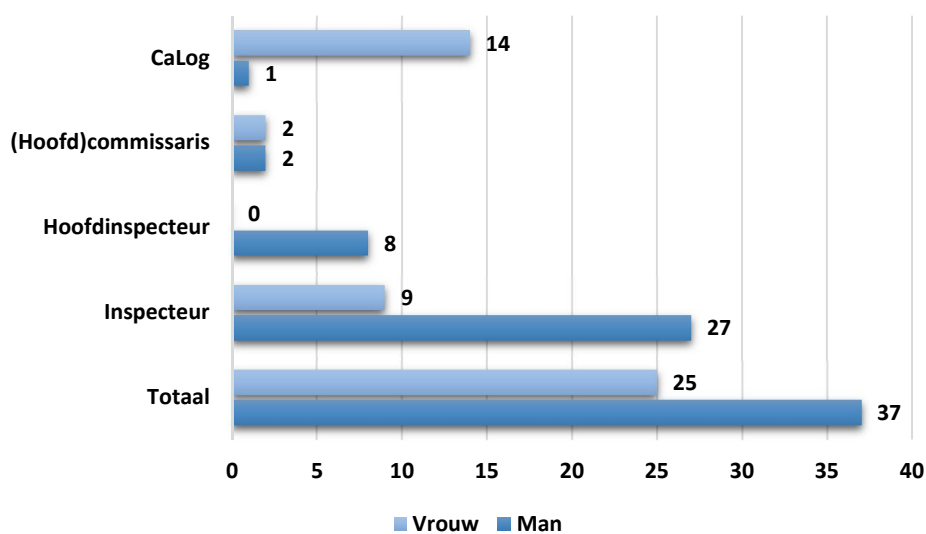
Onderstaande grafiek geeft het aantal medewerkers (gedetacheerden niet inbegrepen) per leeftijdscategorie weer. De leeftijdscategorie 30 tot en met 39 jaar is het meest vertegenwoordigd met 24 medewerkers; de oudste en jongste leeftijdscategorie het minst met 12 medewerkers.

Grafiek 15. Verdeling medewerkers naar leeftijdscategorie



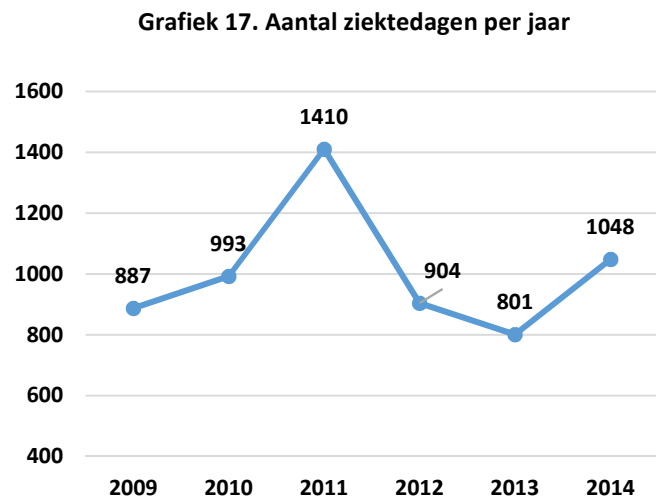
Uit onderstaande gegevens blijkt dat 40% van de medewerkers een vrouw is (gedetacheerden niet inbegrepen). Indien we de verdeling tussen mannen en vrouwen bekijken per graad en volgens het onderscheid operationeel/burgerpersoneel, dan bemerken we dat de vrouwen ondervertegenwoordigd zijn bij de inspecteurs (9 van de 36) en oververtegenwoordigd bij het burgerpersoneel (14 van de 15). Sinds 1 januari zijn er binnen HerKo enkel mannen werkzaam als hoofdinspecteur.

Grafiek 16. Verdeling medewerkers naar geslacht, graad en onderscheid operationeel/burgerpersoneel



6.3. Afwezigheden en arbeidsongevallen

In 2014 werden er 1048 ziektedagen¹⁶ genoteerd (exclusief het aantal dagen dat men afwezig was omwille van een arbeidsongeval). Uit grafiek 17 blijkt dat het aantal ziektedagen in 2014 met 31% gestegen is ten opzichte van 2013. Deze stijging is hoofdzakelijk te wijten aan het feit dat de tijdelijke oppensioenstelling van een medewerker in maart 2014 werd opgeheven en dat deze medewerker sinds mei wegens ziekte opnieuw langdurig afwezig is.



In 2014 vonden daarnaast vier arbeidsongevallen plaats en werden er 122 dagen werkonbekwaamheid wegens een arbeidsongeval geregistreerd.

Tabel 14. Arbeidsongevallen

Afwezigheden	Jaartal			
	2011	2012	2013	2014
Aantal arbeidsongevallen	12	13	12	4
Aantal dagen werkonbekwaam wegens arbeidsongeval	114	21	41	122

6.4. Klachten

In 2014 werden door de verantwoordelijke intern toezicht van de politiezone 26 klachten van burgers over het optreden van medewerkers van HerKo behandeld. Bij één klacht vond er een gesprek plaats met de betrokken medewerker. Een andere klacht leidde tot een functioneringsgesprek en een functioneringsnota.

Tabel 15. Overzicht redenen indienen klacht in 2014

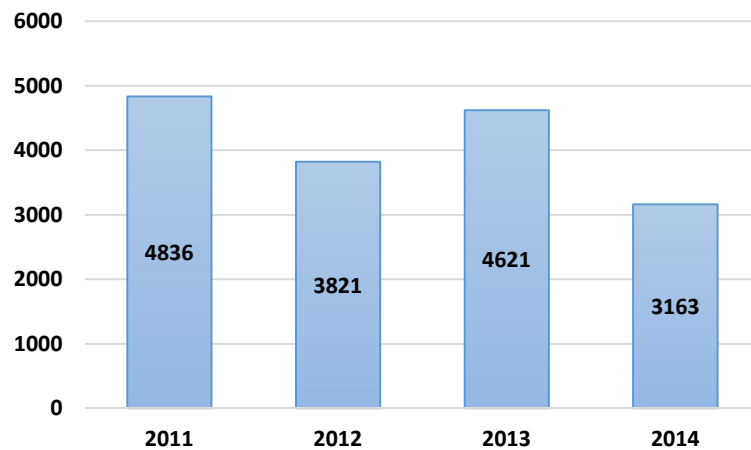
Reden indienen klacht	Aantal
Onvriendelijke of ongepaste behandeling	6
Ongenoegen over (gebrek aan) vaststellingen	6
Fouten in onderzoek/procedure	4
Foutieve takeling / inbeslagname / inschrijving	3
Gebrek aan objectiviteit	3
Gebrekkige opvolging dossier	2
Onrechtmatige raadpleging van politionele databanken	2

¹⁶ Het aantal ziektedagen betreft het aantal kalenderdagen dat men ziek was. Indien een medewerker bijvoorbeeld een ziektebriefje heeft ingediend van vrijdag tot en met maandag, dan worden vier ziektedagen geteld.

6.5. Opleidingen

Wat het aantal geregistreerde opleidingsuren per jaar betreft voor de medewerkers van HerKo, bemerken we in vergelijking met de vorige jaren een daling naar 3163 opleidingsuren.

Grafiek 18. Aantal geregistreerde opleidingsuren per jaar



Opleiding geweldsbeheersing

Ongeveer 35% van de geregistreerde opleidingsuren heeft betrekking op de training geweldsbeheersing, waaraan iedere operationele medewerker op bepaalde tijdstippen dient deel te nemen. Deze wordt opgesplitst in schietonderricht en technische en tactische interventietechnieken. Op deze wijze kunnen politieambtenaren hun vaardigheden inzake onder meer het hanteren van vuurwapen, wapenstok en pepperspray en het aanleggen van handboeien ontwikkelen en onderhouden. Deze vaardigheden zijn noodzakelijk om gevaarlijke of potentieel gevaarlijke situaties op een correcte en op de minst gewelddadige manier af te handelen.

Iedere politiezone die deelneemt aan de arrondissementale samenwerking geweldsbeheersing draagt bij in het aantal monitoren die de medewerkers van de deelnemende politiezones opleiden. De lokale politie HerKo beschikt momenteel over drie monitoren geweldsbeheersing.

6.6. Interne communicatie

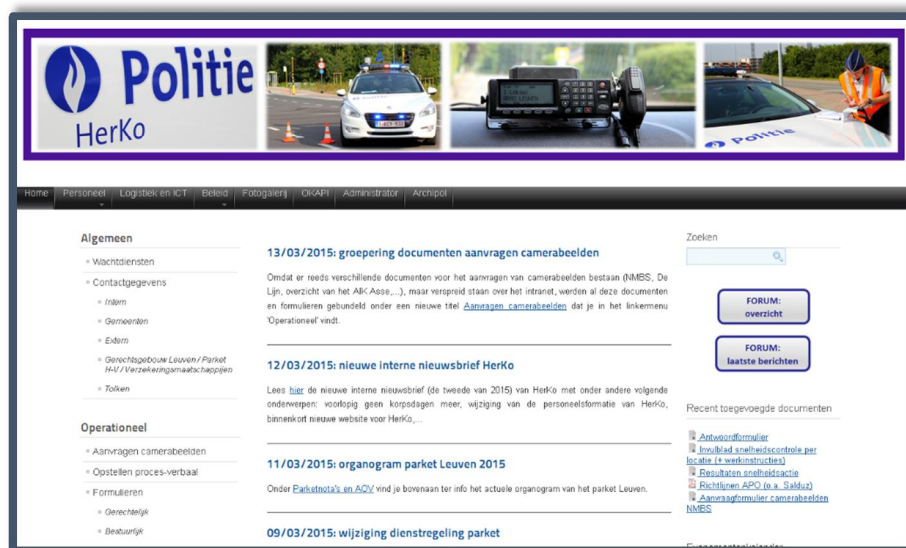
6.6.1. Interne nieuwsbrief

Sinds midden 2012 werd gestart met een interne nieuwsbrief via dewelke de medewerkers op de hoogte worden gebracht van belangrijke aankopen, personeelswijzigingen, uitspraken inzake GAS-dossiers, enz. In 2014 werden vier interne nieuwsbrieven verspreid.



6.6.2. Intranet en forum

In 2014 werden binnen HerKo twee nieuwe belangrijke interne communicatiemiddelen geïntroduceerd: een intranet en een forum. Tot voor kort werden interne documenten binnen HerKo gedeeld via een K-schijf. In de loop der jaren is deze K-schijf echter uitgegroeid tot een onoverzichtelijk kluit van documenten en mappen, wat leidde tot tijdsverlies om het correcte document op te zoeken. Om dit te verhelpen werd een intranet op basis van de gratis software van JOOMLA! uitgebouwd waar alle documenten per categorie (formulieren, contactgegevens, wachtdiensten, parketnota's, personeel, logistiek, beleid,...) overzichtelijk worden weergegeven. Sinds maart 2014 hebben alle medewerkers toegang tot dit intranet.



In november 2014 werd bijkomend een forum gelanceerd. Dit forum dient specifiek voor het delen van operationele informatie. Waar met het intranet enkel éénrichtingsverkeer mogelijk is, biedt het forum aan iedere medewerker de mogelijkheid om te reageren op berichten en om bijgevoegde operationele informatie binnen het korps met iedereen te delen.

Deel VII: Middelen

Ieder jaar stelt de politiezone een politiebegroting op die ter goedkeuring wordt voorgelegd aan de politieraad. Deze begroting omvat alle geraamde uitgaven en ontvangsten van de politiezone voor dat jaar. Hierbij wordt een onderscheid gemaakt tussen de gewone dienst en de buitengewone dienst. De gewone begroting omvat alle geplande uitgaven en ontvangsten die noodzakelijk zijn voor de dagelijkse werking van het korps en die jaarlijks terugkeren. De buitengewone begroting daarentegen omvat geplande uitgaven en ontvangsten die een invloed hebben op het patrimonium van de zone en die niet noodzakelijk jaarlijks terugkeren.

7.1. Gewone dienst

Tabel 16. Overzicht gewone uitgaven 2014

Uitgave	Bedrag	Percentage
Personeelskosten	€ 4.031.507	77,7%
Werkingskosten	€ 1.112.498	21,5%
Overdrachten	€ 11.958	0,2%
Schuld	€ 31.409	0,6%
Totaal gewone uitgaven	€ 5.187.372	100%

De lokale politie HerKo heeft in 2014 € 5.187.372 gespendeerd aan de gewone uitgaven, waarvan het overgrote deel ging naar personeelskosten (77,7%), met name:

- Loon operationele medewerkers: € 1.957.340
- Loon CAllog-personeel: € 469.392
- Vergoeding bijzondere prestaties: € 379.140
- Vakantiegeld: € 177.150
- Patronale bijdragen: € 1.012.463
- Verzekering arbeidsongevallen/arbeidsgeneeskunde: € 27.095
- Presentiegelden politieraadsleden: € 8.927

De werkingskosten omvatten 21,5% van de gewone uitgaven en bestaan voornamelijk uit:

- Vergoedingen personeel (maaltijden, uniform,...): € 46.267
- Federale detacheringen: € 218.991
- Administratieve werkingskosten: € 94.264
 - Informatica: € 36.122
 - Huur bureaumateriaal: € 25.624
 - Opleidingen: € 10.292
- Technische werkingskosten: € 127.438
- Kosten voor gebouwen: € 429.963
 - Politiehuis Herent: € 373.323



- Huur politiehuis Kortenberg: € 51.321
- Kosten voor voertuigen: € 94.678
 - Verzekeringen: € 27.151
 - Brandstof: € 26.476
- Financieel beheer: € 7.948
 - Roerende voorheffing: € 7.948

De resterende bedragen bestaan uit erelonen voor advocaten (aangesteld in het kader van tuchtprocedures) voor een bedrag van € 30.000 en de receptie- en representatiekosten voor een bedrag van € 11.543.

Tabel 17. Overzicht gewone ontvangsten 2014

Ontvangsten	Bedrag	Percentage
Gemeentelijke dotatie Herent	€ 1.691.287	30%
Gemeentelijke dotatie Kortenberg	€ 1.704.503	30,2%
Federale dotatie	€ 1.995.633	35,3%
Detacheringen	€ 175.773	3,1%
Creditintresten	€ 38.719	0,7%
Andere	€ 39.788	0,7%
Totaal gewone ontvangsten	€ 5.645.703	100%

Om de uitgaven voor 2014 te kunnen financieren, beschikte HerKo in 2014 over € 5.645.703 aan nieuwe inkomsten. Het resterende verschil met de uitgaven werd gefinancierd door de overschotten van vorige dienstjaren. Het grootste deel (60,2%) van de jaarlijkse ontvangsten bestaat uit de gemeentelijke dotaties, waarvan 49,81% voor rekening van de gemeente Herent en 50,19% voor rekening van de gemeente Kortenberg. De federale dotaties beslaan 35,3% van de inkomsten (waarvan € 225.187 uit het verkeersveiligheidsfonds). De resterende 4,5% van de ontvangsten bestaat uit kredietintresten door beleggingen, detacheringen (teruggave van loon van medewerkers die gedetacheerd zijn naar de federale politie) en vergoedingen voor arbeidsongevallen.

7.2. Buitengewone dienst

Tabel 18. Overzicht uitgaven en ontvangsten buitengewone dienst 2014

	Bedrag
Uitgaven	126.623
Ontvangsten	0

De buitengewone uitgaven 2014 bestonden onder meer uit de aankoop van een digitale bemande camera (€ 51.663), van een nieuw flitsvoertuig (€ 20.586), van meubilair voor de recherche (€ 4.981), van nieuwe ademtest- en analysetoestellen (€ 29.389), van allerlei ICT-materiaal (€ 13.984), van vier nieuwe wielklemmen (€ 2.438) en van een Network-Attached Storage (€ 1.065).

Deel VIII: Maatschappij


8.1. HerKo op de sociale media

Sinds 1 september 2014 is de politiezone HerKo actief op Twitter en Facebook. Aanvullend op de website en de informatie verspreid via de gemeentelijke infokranten en de lokale kranten, kunnen de inwoners bijgevolg ook via de sociale media op de hoogte blijven van wat er leeft op het gebied van veiligheid binnen de politiezone.

Via Twitter en Facebook wenst HerKo de inwoners van Herent en Kortenberg beter en sneller te informeren. Bijna dagelijks worden er berichten gepost over snelheidscontroles, preventietips, wegenwerken, acties,...

Enkele cijfers over de Facebook- en Twitteraccount van HerKo op 08/04/2015:

- Aantal verstuurd tweets: 242
- Aantal volgers op Twitter: 530
- Aantal volgers op Facebook: 786



8.2. Stages

In het kader van de pijler 'partnerschap' van een gemeenschapsgerichte politiezone ontvangt HerKo ieder jaar een aantal stagiaires die zich verdiepen in de werking van onze politiezone. Er liepen twee aspirant-inspecteurs en één aspirant-hoofdinspecteur voor een korte of lange periode stage in onze zone.



Redactie en lay-out: Leen Symons (beleidscoördinator), met dank aan de verschillende diensten voor het aanleveren van de nodige cijfergegevens en informatie

Vragen, opmerkingen en suggesties: Spoorwegstraat 6 te 3020 Herent
Tel.: 016 85 34 00 Fax: 016 85 34 01
E-mail: korpsleiding@politieherko.be
www.politieherko.be

