

JAARVERSLAG 2022



Politie Lubbeek

Gellenberg 18

3210 Lubbeek

Voorwoord

Beste lezer,

Met genoegen presenteren wij u het jaarverslag van de politiezone Lubbeek over het voorbije jaar. In dit voorwoord willen we enkele opvallende trends en ontwikkelingen bespreken die in dit jaarverslag aan bod komen.

Inbraakcijfers zijn het afgelopen jaar gestegen ten opzichte van 2021. Op het eerste gezicht lijkt dit een zorgwekkende gebeurtenis, maar als we kijken naar de langere termijn, zien we dat het cijfer opnieuw op niveau komt van het jaar 2020 en vooral, dat de dalende trend van de afgelopen 10 jaar zich voortzet. Dit alles is mede te danken aan de inzet van onze medewerkers en partners, die er alles aan doen om inbraken te voorkomen en daders op te sporen.

Een andere ontwikkeling die onze aandacht vraagt, is de stijging van cybercrime. Het aantal gevallen van cyberaanvallen en -fraude is het afgelopen jaar opnieuw lichtjes toegenomen. Onze organisatie blijft daarom investeren en inzetten op dit fenomeen, onder meer via het pilootproject cybercrime van de provincie Vlaams-Brabant, waarin onze politiezone mee piloot is.

Een positievere trend is dan weer te zien op het gebied van verkeersveiligheid. Het aantal verkeersongevallen met lichamelijk letsel is ondanks een lichte stijging, wel onder controle gebleven. Wanneer je de data van naderbij bekijkt, dan valt op dat diverse mensen gewond raakten door een val met de (elektrische) fiets. Zelden was hier een tegenpartij bij betrokken. De verkeershandhaving binnen de politiezone, niet in het minst door de controles doorheen de dag, werpen dus vruchten af.

Opvallend is opnieuw de sterke stijging van het aantal onrustwekkende verdwijningen. Maar, samen met de voorzieningen en het parket van de procureur des Konings te Leuven werd hiervoor een procedure uitgewerkt om de werklast voor allen te verminderen. Toch is het een fenomeen dat we blijven opvolgen, niet in het minst gelet de bijzonder kwetsbare groep van betrokken personen.

Een andere trend die wij in het jaarverslag bespreken, is de stijging van het aantal meldingen van intrafamiliaal geweld (IFG). We zijn ons bewust van de impact van IFG op de slachtoffers en hun omgeving. Daarom blijven we ons inzetten om IFG te voorkomen en te bestrijden en bieden we ondersteuning aan slachtoffers en daders, onder meer dankzij de ketenaanpak die hiervoor is ontwikkeld.

Tot slot willen wij aandacht besteden aan het welzijn op het werk. Het afgelopen jaar heeft veel van onze medewerkers gevraagd op persoonlijk en professioneel vlak. Daarom blijven we investeren in het welzijn van onze medewerkers door middel van trainingen, coaching en andere programma's. Wij zijn dan ook trots op de inzet van onze medewerkers, die ondanks de uitdagingen van het voorbije jaar, hard hebben gewerkt om onze organisatie draaiende te houden en te laten groeien, dit in het belang van de belangrijkste dienstenafnemers: onze bewoners van de politiezone.

Namens de politiezone Lubbeek willen we u hartelijk bedanken voor uw interesse in ons jaarverslag en we hopen dat u door middel van dit document een beter begrip krijgt van onze organisatie en onze prestaties.

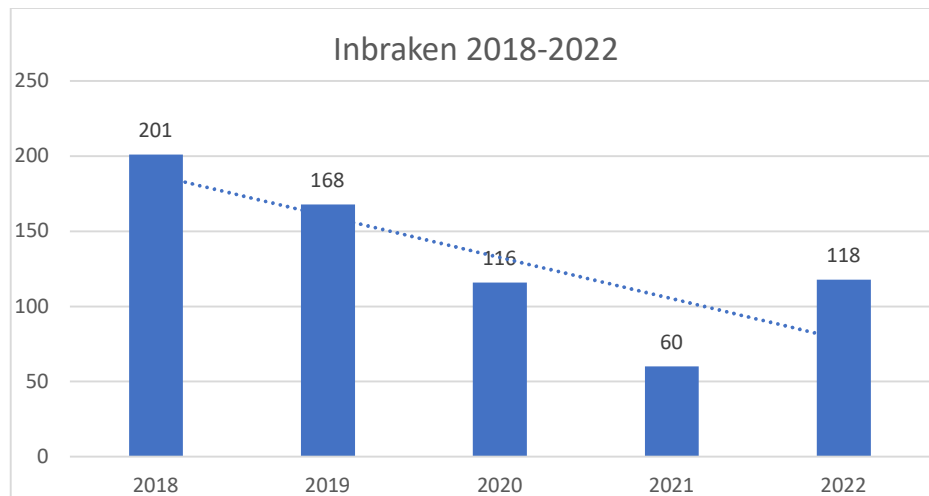
Met vriendelijke groet,

Hoofdcommissaris Walter Vranckx – korpschef
Pz.lubbeek.korpschef@police.belgium.eu

Inbraken in gebouwen

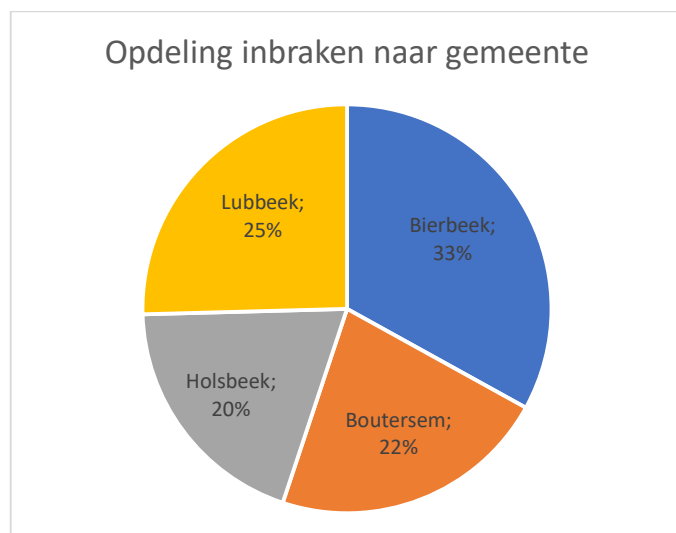
Bij de inbraken (en ook verder) valt op dat het zogenaamde "Covid-effect" zo goed als verdwenen is. Rondtrekkende daderbendes vinden hun weg helaas terug, ook naar onze zone. De daling die we sinds 2018 jaar na jaar optekenden, konden we niet handhaven.

Voor 2022 stopte de teller van de inbraken op 118. En ook al is dit een verdubbeling ten opzichte van 2021, toch blijven we voorzichtig optimistisch omdat we nog weg blijven van de cijfers van 2018-2019.



Opdeling naar gemeente

De gemeente Bierbeek was in 2022 koploper wat de inbraken betreft. Met 39 feiten neemt de gemeente 1/3^{de} van de inbraken voor haar rekening. Lubbeek en Boutersem volgen met respectievelijk 30 en 26 inbraken. Holsbeek tot slot neemt met 23 inbraken de laatste plaats in.

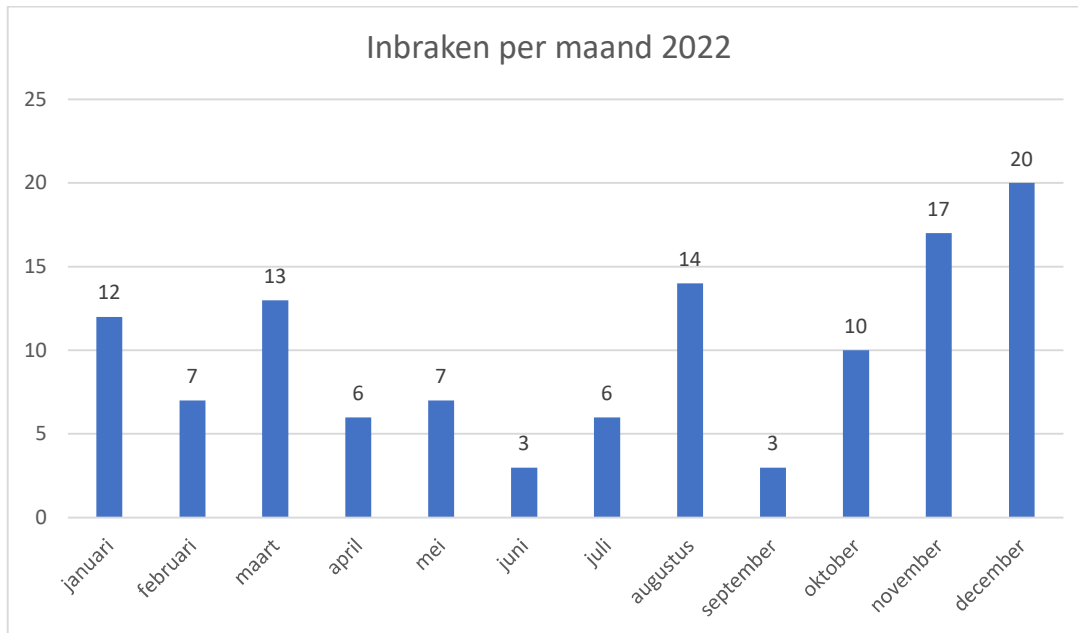


In absolute, oplopende aantallen:

Holsbeek:	23 inbraken
Boutersem:	26 inbraken
Lubbeek:	30 inbraken
Bierbeek:	39 inbraken

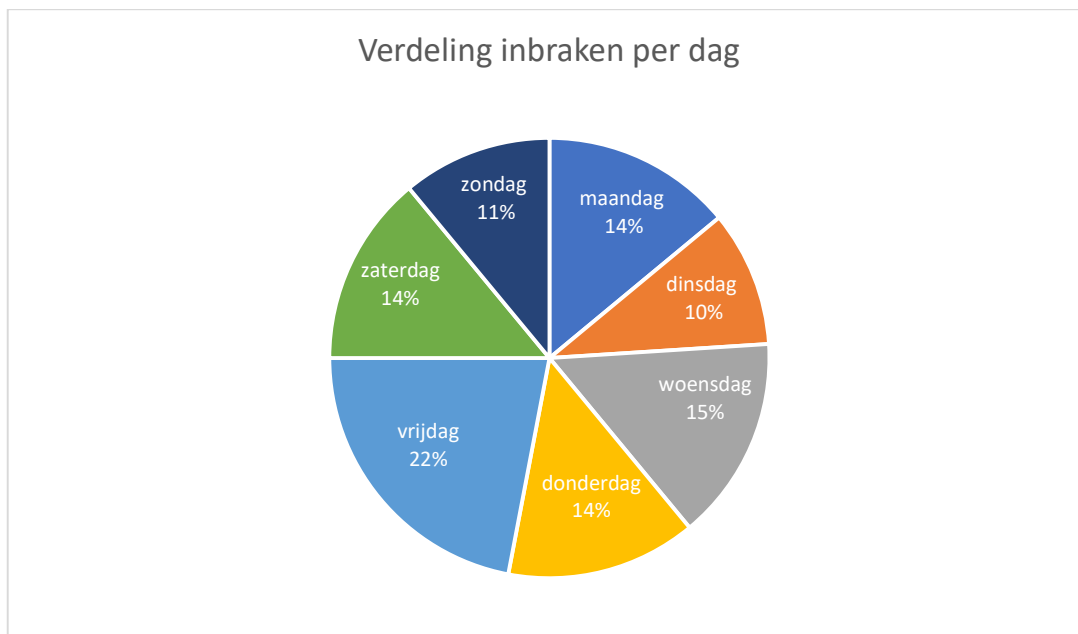
Opdeling per maand

Verdeeld over de maanden geeft dit het volgende beeld:



De donkere wintermaanden missen hun effect niet en laten ook in 2022 een stijging zien in het aantal inbraken.

Opdeling per dag



Wanneer we de opdeling per dag bekijken zien we dat vrijdag de grootste risico-dag is. We bekijken deze grafieken echter wekelijks en kunnen zo de patrouilles of extra ploegen gericht inzetten op de momenten dat het ertoe doet.

De kracht van preventie

Verder geven we nog mee dat in 73% van de inbraken de woning wordt betreden. Dit is 5% meer dan in 2021. Een goede preventie blijft dus belangrijk.

Onze politiezone kan al enige tijd beroep doen op 1 vrijwillige diefstalpreventiemedewerker. In 2022 werd bijkomend ook een inspecteur interventie opgeleid als diefstalpreventieadviseur. Samen verleenden zij 13 adviezen in 2022.

Een advies over de veiligheid van uw woning is gratis en kan eenvoudig aangevraagd worden door een mail te sturen naar pz.lubbeek@police.belgium.eu

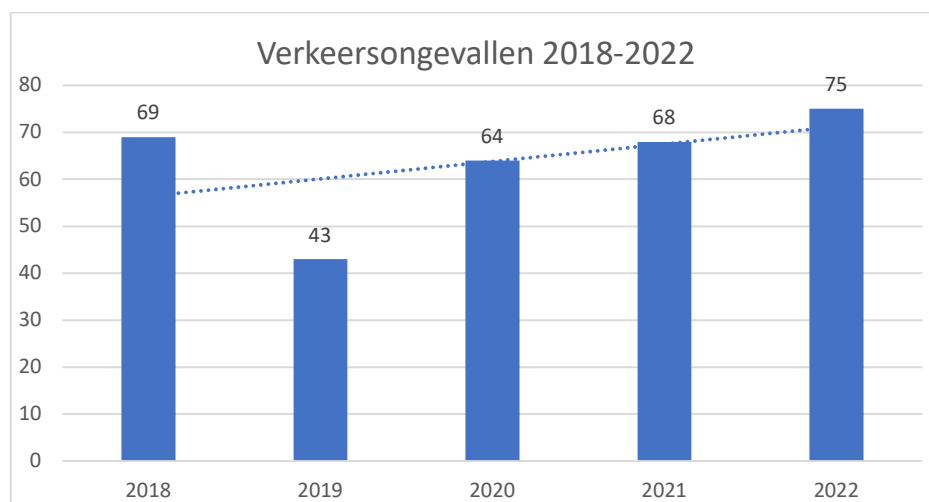
Onze politiezone gelooft in de kracht van preventie en we willen daar ook op inzetten. Zo werkten we actief mee aan de opstart van een aantal buurtinformatienetwerken. Een buurtinformatienetwerk of BIN is een structurele samenwerking tussen buurtbewoners en politie, waarbij uitwisseling van informatie zorgt voor meer sociale controle en een groter veiligheidsgevoel. Bij verdachte handelingen kan het netwerk geactiveerd worden. Op dit moment zijn er 7 BIN's actief in onze politiezone, verspreid over de gemeenten Bierbeek, Boutersem en Lubbeek. De oprichting van een BIN in Holsbeek werd uitgesteld omwille van thans onvoldoende draagvlak.

Verkeer

Verkeersveiligheid is in onze politiezone een absolute prioriteit. We willen hierbij niet alleen aandacht hebben voor de aanpak van verkeersonveilige situaties (rijden onder invloed, hoge snelheid, ...), maar willen ook actief inzetten op specifieke thema's zoals zwaar vervoer en het beschermen van de zwakke weggebruiker (door bv. controles op parkeren op voet- of fietspaden).

Verkeersongevallen met lichamelijk letsel

In 2022 stelden we in totaal 75 verkeersongevallen met lichamelijk letsel vast. In 2021 waren dat er 68. We zien het aantal ongevallen dus stijgen met 10%.



Bij deze 75 ongevallen vielen 93 gewonden, waarvan 84 licht gewond en 9 zwaar gewond. Wat opvalt is het grote aantal fietsers dat gewond raakt. 35 van de 93 gewonden waren fietsers, goed voor 38%! Enige nuance is op zijn plaats, want hoewel fietsers dus vaak gewond raken en we dit als politiedienst registreren als “verkeersongeval met lichamelijk letsel”, blijkt na analyse dat er in een aantal van deze ongevallen geen derde partij betrokken is, zodat het eerder om een val van een fietser gaat.

Toch mogen we de aandacht voor de zwakke weggebruiker niet laten wegebben, dit is dan ook opgenomen als prioriteit in ons actieplan verkeer en een verhoogde verkeersveiligheid voor fietsers en voetgangers blijven we nastreven.

Een verdere analyse van de verkeersongevallen met fietsers laat trouwens zien dat de elektrische fiets en Speed Pedelec goed vertegenwoordigd zijn. Voorzichtigheid blijft dus geboden, want door de hogere snelheid die deze fietsen maken, zijn de verwondingen vaak ook ernstiger.

Ongevallen en alcohol/drugs

Bij de verkeersongevallen met lichamelijk letsel werden 127 ademtesten afgenomen. Bij 13% van de bestuurders is er sprake van alcoholintoxicatie: 17 bestuurders blazen positief. Deze resultaten tonen aan dat onze maandelijkse alcoholacties (maar ook lukrake controles door de interventieploegen) broodnodig blijven. Er werden ook 34 speekseltesten afgenomen, deze resulteerden allemaal negatief.

Ongevallenlocaties

Wanneer we kijken naar de verdeling over de verschillende gemeenten, krijgen we volgend beeld:

- 26 ongevallen in Bierbeek (34%)
- 23 ongevallen in Lubbeek (31%)
- 14 ongevallen in Boutersem (19%)
- 12 ongevallen in Holsbeek (16%)

Controles alcohol/drugs in het verkeer

De ploegen op het terrein hebben continu aandacht voor het rijden onder invloed van alcohol of drugs. Geregeld worden bestuurders aan de kant gezet en onderworpen aan een ademtest of speekseltest. Deze gerichte controles plannen we op verschillende momenten van de dag/nacht en geven vaak positief resultaat, omdat er specifiek kan gekeken worden naar een verdachte rijstijl.

We zijn ook een trouwe partner/deelgenoot van de nationale BOB-campagnes. Een extra inspanning wordt op die momenten gevraagd en in 2022 konden we mooie resultaten voorleggen.

Daarnaast worden er ook lokale of zonale acties ingepland, waarbij de personeelsleden van interventie en wijkwerking de handen in elkaar slaan en samen een controle uitvoeren op verschillende plaatsen op ons grondgebied.

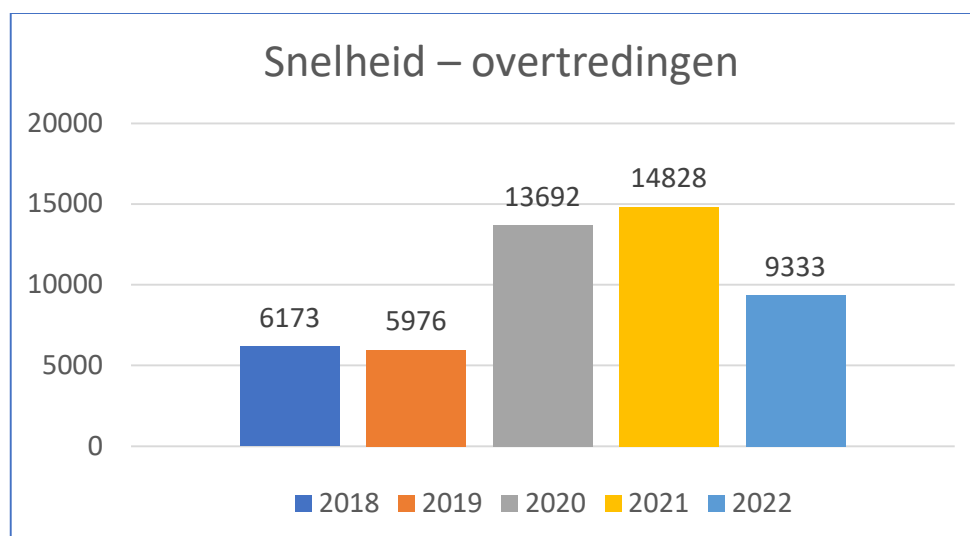
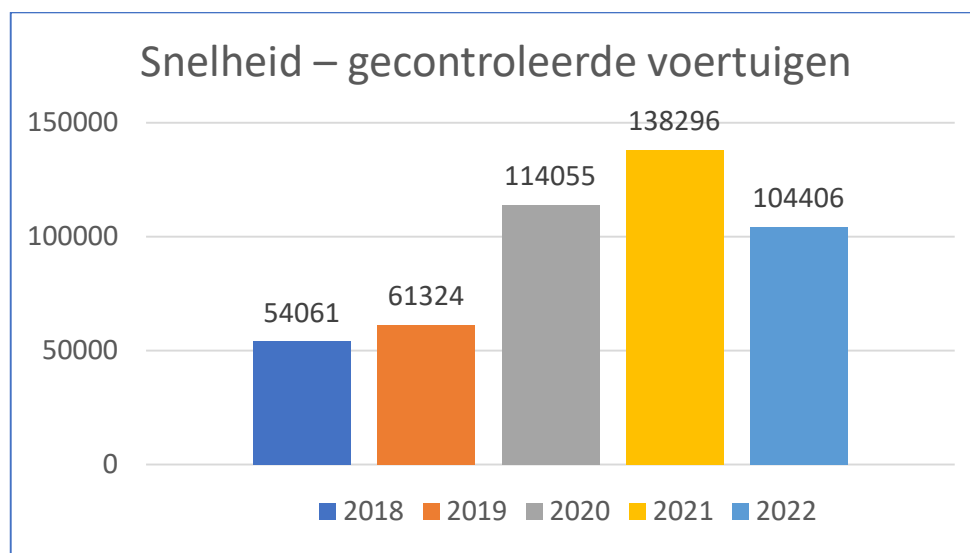
In 2022 controleerden we in totaal 2258 voertuigen, 286 ademtesten werden afgenomen bij bestuurders waar de sampler reageerde. 20 bestuurders bleken te veel gedronken te hebben. Dit is een mooi resultaat (<1% overtreders), maar aangezien elke dronken bestuurder er 1 te veel is én gelet op de grote gevolgen het rijden onder invloed kan hebben, zetten wij onze controles onverminderd verder.

Onze medewerkers zijn intussen ook voldoende gesensibiliseerd om naast alcohol ook zeker aandacht te besteden aan de controles op drugs in het verkeer. Vaak zien we namelijk dat alcohol- en

druggebruik hand in hand gaan en (niet alleen in het verkeer) voor gevaarlijke situaties zorgen. In 2022 werden er in totaal 158 speekseltesten afgenomen.

- 43 speekseltesten werden afgenomen na een verkeersongeval stoffelijke schade, 34 na een verkeersongeval lichamelijk letsel. Deze waren allemaal negatief.
- 56 bestuurders werden aan een speekseltest onderworpen tijdens een verkeersactie of een verkeerscontrole: maar liefst 32 speekseltesten bleken positief! Ook hier geldt dat gerichte controles wel degelijk hun nut hebben
- tot slot werden 25 bestuurders wiens rijbewijs voor een beperkte periode was ingehouden, nogmaals aan een speekseltest onderworpen alvorens het rijbewijs terug te geven. Slechts 1 bestuurder bleek hardleers en legde opnieuw een positieve speekseltest af. Het rijbewijs bleef dan ook op het commissariaat.

Snelheidscontroles



In 2022 controleerden we in totaal 104 406 voertuigen: 9 333 bestuurders waren in overtreding. Dit komt neer op een overtredingspercentage van 8,9%. Ter vergelijking: in 2021 was dit nog 10,7%, in 2020 zelfs 12%!

Het overtredingspercentage is gevoelig gedaald, iets wat we enkel kunnen toejuichen, want minder snelheidsduivels op de weg betekent een veiligere verkeersomgeving voor iedereen.

We kunnen niet onderuit aan het feit dat we een daling van 25% gecontroleerde voertuigen optekenen in 2022. Dit wordt deels verklaard door het feit dat we toespitsen op efficiënte controles. We willen voornamelijk op die locaties controleren die gevaarlijk zijn of die hun nut bewezen hebben. We werken met wegingscriteria die we kunnen gebruiken bij het opstellen van de locaties van onze snelheidscontroles. Uit deze oefening komen vaak kleinere wegen naar voor, waar het totaal aantal voertuigen die passeren minder hoog ligt dan op de N-wegen, maar waar de controles wel hun nut hebben.

Een andere verklaring voor het minder aantal gecontroleerde voertuigen kan gevonden worden in het luik "capaciteit". Als er ziekten vallen of wanneer er andere, niet voorziene opdrachten toekomen, wordt de opdracht om de snelheidscontroles uit te voeren al eens afgelast.

Dit willen we in 2023 anders aanpakken, enerzijds door de mensen nog efficiënter in te zetten (en op te leiden), anderzijds door bij de planning ook aandacht te hebben voor een gegarandeerde back-up voor de snelheidscontroles.

Zwaar vervoer

Een bijzonder aandachtspunt binnen het domein verkeer is de controle op zwaar vervoer. We spitsen ons hiervoor voornamelijk toe op de controle van vrachtbrieven en tonnagebeperking.

In 2022 hielden we een aantal acties, waarvan 1 met de gewaardeerde bijstand van de federale wegpolitie. Een 30-tal vrachtwagens werd aan een grondige controle onderworpen. Alle chauffeurs legden een negatieve ademtest af. Wel werden er een aantal processen-verbaal opgesteld (oa. voor een vervallen keuringsbewijs van de aanhangwagen, een niet afgedekte lading, niet beschikken over een geldige vrachtbrief, niet respecteren tonnagebeperking en zelfs 1 pv voor het vervoeren van een kind op de schoot van de passagier).

Om het zwaar vervoer op bepaalde locaties in kaart te brengen, voerden we in de maanden november en december een aantal dagen tellingen uit. Met deze informatie kunnen we burgers en overheden correct informeren en onze acties beter afstemmen op de plaatsen waar het nodig is.



Overzicht verkeersovertredingen

Verder werden in 2022 ...

- ... 67 pv's opgesteld voor bellen of sms'en achter het stuur
- ... 44 pv's voor het niet dragen van de gordel
- ... 310 pv's voor overtredingen op stilstaan of parkeren (het gros op trottoirs en fietspaden)
- ... 8 pv's voor negeren van verkeerslichten
- ... 31 pv's omwille van overtredingen tegen inschrijving van het voertuig
- ... 32 pv's omwille van rijden zonder rijbewijs
- ... 38 pv's omwille van technische eisen
- ... 22 pv's omwille van verzekering
- ... 86 pv's wegens andere inbreuken op de wegcode

Drugs

Drugs is een typisch voorbeeld van "haalcriminaliteit": hoe meer je werkt op drugs, hoe meer je vindt. In die zin zijn de cijfers rond drugs steeds relatief: ze zeggen vaak meer over de tijd die aan het fenomeen drugs kan besteed worden dan wel over het voorkomen van de problematiek.

Integrale aanpak

De aanpak van drugscriminaliteit is een prioriteit binnen onze politiezone. We willen het fenomeen integraal aanpakken, maar ook ketengericht. Dus niet enkel gericht op het aanpakken van de dealers, maar ook inzetten op preventie. Want erg vaak zien we dat drugs en druggebruik ook voor andere criminaliteitsvormen zorgen, denk aan gevaarlijk rijgedrag, maar ook vormen van intrafamiliaal geweld die worden versterkt door druggebruik.

Vaststellingen

In 2022 werden 111 processen-verbaal opgesteld inzake drugs, de overgrote meerderheid (96) hiervan werd opgesteld voor het bezit van drugs.

	2018	2019	2020	2021	2022
<i>Bezit</i>	70	34	73	119	96
<i>Handel</i>	4	8	9	12	8
<i>Fabricatie</i>	7	3	6	6	2
<i>Andere</i>	2	2	5	1	3
<i>Gebruik</i>	3			1	1
<i>Invoer</i>		1		1	1
TOTAAL	86	48	93	140	111

Verder werden er pv's gemaakt voor drugshandel, fabricatie, gebruik, ... maar ook bijvoorbeeld voor dumping van drugsafval.



Dumping van vaten in Pellenberg.

Werken op drugs is dus eerder een transversale doelstelling omdat drugs nu eenmaal aanwezig is in de samenleving en een impact heeft op andere veiligheidsfenomenen. Dit merken we bijvoorbeeld op tijdens de verkeerscontroles.

Informatierapporten

Op regelmatige basis worden ook informatierapporten rond drugs opgemaakt in onze zone (het gaat hier om zogenaamde “zachte informatie”, niet voldoende om proces-verbaal op te maken, maar belangrijk genoeg om nauwlettend op te volgen). In 2022 werden 41 dergelijke rapporten opgesteld.

Intrafamiliaal Geweld

“Intrafamiliaal geweld is elke vorm van geweld (fysiek, seksueel, psychisch of economisch) tussen leden van eenzelfde familie, ongeacht hun leeftijd.”

Prioriteit

Binnen onze zone is de integrale aanpak van intrafamiliaal geweld een absolute prioriteit. Geweld op zich is ontoelaatbaar, maar geweld -onder welke vorm ook- binnen het vertrouwde kader van een (familie)band is zo ingrijpend dat het onze onverdeelde aandacht geniet.

We nemen dan ook elke melding van IFG heel serieus, trachten bemiddelend op te treden waar het nog kan, maar zullen steeds proces-verbaal opstellen.

Niet alleen zien we in 2022 een stijging van het aandeel “psychisch” geweld (stalking, bedreigingen,...) maar ook het aantal dossiers IFG in zijn totaliteit neemt opnieuw toe.

Topje van de ijsberg

Nochtans wordt er algemeen van uitgegaan dat de politionele cijfers rond IFG een zware onderschatting zijn. De drempel om met familiale problemen naar de politie te stappen bestaat helaas nog steeds.

Gelukkig zijn er steeds meer en meer grote campagnes en initiatieven die het stilzwijgen rond familiaal geweld willen doorbreken. Denk maar aan het nummer 1712, een gratis hulplijn voor elke burger die

vragen heeft over geweld, misbruik en kindermishandeling en recent de oprichting van de family justice centers.

Soorten IFG

We onderscheiden 3 categorieën: IFG binnen het koppel (partners of ex-partners, gehuwd of ongehuwd), IFG tegen afstammelingen (kinderen, kleinkinderen..) en IFG tegen andere familieleden (ouders, zus...).

	2020	2021	2022
<i>IFG binnen het koppel</i>	64	81	87
<i>IFG tegen afstammelingen</i>	8	9	16
<i>IFG tegen andere familieleden</i>	12	10	18
TOTAAL	84	100	121

Het kan hierbij gaan om fysiek geweld, psychisch geweld, economisch geweld (bv. het niet betalen van onderhoudsgeld) of seksueel geweld.

IFG opgesplitst

Opgesplitst naar soort geweld, krijgen we volgend beeld voor onze zone in 2022:

	Psychisch	Fysiek	Seksueel	Economisch
<i>Binnen koppel</i>	54	31	1	1
<i>Tegen afstammelingen</i>	4	12	0	0
<i>Tegen andere familieleden</i>	12	5	1	0
TOTAAL	70	48	2	1

Onmiddellijk valt op dat het grootste deel van de dossiers IFG handelt over psychisch geweld (70 dossiers of 58%). Dit is ook uitgesproken het geval binnen de categorieën IFG binnen het koppel en tegen andere familieleden.

Enkel bij het geweld tegen afstammelingen wordt er meer fysiek geweld gepleegd.

Om het fenomeen IFG nog beter te kunnen opvolgen en de verschillende dossiers centraler te behandelen is er sinds 2022 een hoofdinspecteur *Jeugd en Sociale Dienst* aan de slag.

CYBERCRIME

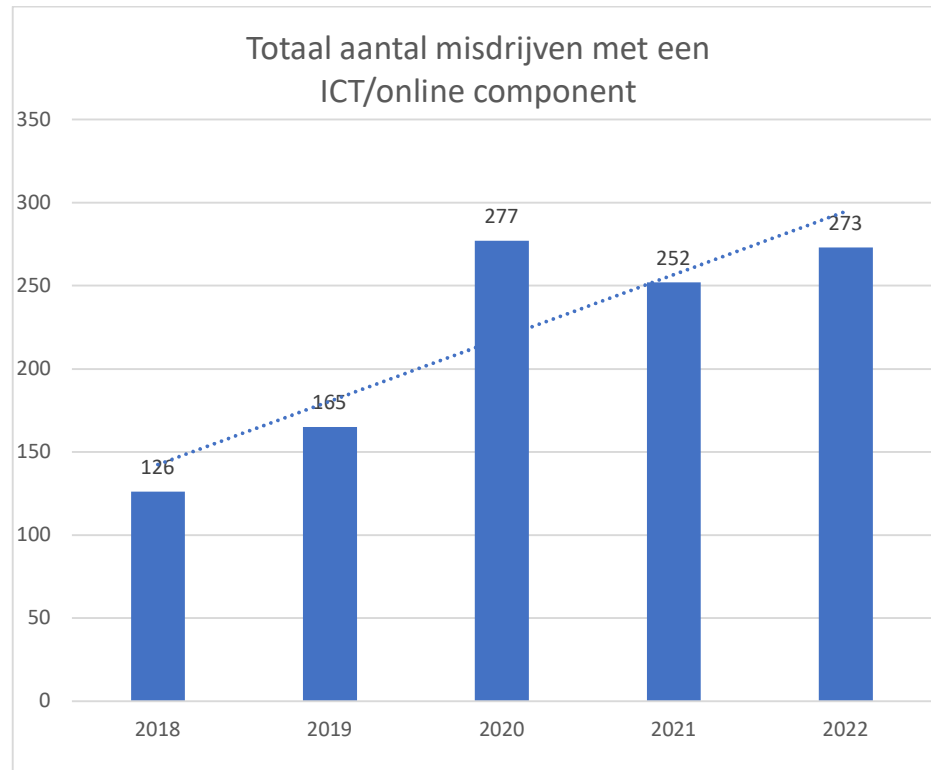
Sinds het nieuwe Zonaal Veiligheidsplan 2020-2025 is cybercrime of computercriminaliteit een prioriteit in onze zone. Niet dat het fenomeen in absolute aantallen de uitschieter was qua processen-verbaal in onze zone, maar er viel ons de laatste jaren toch wel een stijging op.

Voor de cijfers informaticacriminaliteit baseren we ons op de criminaliteitsbarometer die de federale politie opmaakt: de gegevens worden voor ons vanuit de nationale databank gehaald en we krijgen een rapport op maat voor de zone, met inbegrip van die feiten die plaatsvonden op ons grondgebied, maar in een andere politiezone zijn aangegeven.

De razendsnelle opmars van cybercrime sinds covid-19

Het is geen geheim meer dat de Coronapandemie gezorgd heeft voor een ongelooflijke boom op het vlak van cybercriminaliteit. Waar cybercrime vroeger bijna een “randprobleem” was, staat het sinds 2020 hoog genoteerd in onze statistieken.

Stijging



In 2021 tekenden we nog een daling op van 9%, in 2022 zien we de cijfers echter opnieuw omhoog gaan naar het niveau van 2020.

Met 273 opgestelde processen-verbaal voor cybercrime kijken we tegen een stijging aan van 8%.

Wanneer we de cijfers uitsplitsen zien we dat het in het overgrote deel van de aangegeven gevallen (58%) gaat om internetfraude. Dit is de klassieke vorm van internetoplichting, met phishing als meest gekende voorbeeld.

Informaticabedrog volgt met 32%. Hierbij verrijkt men zich door datamanipulatie. Denk aan het gebruik van een gestolen bankkaart om geld af te halen.

Het grote verschil tussen beide vormen van cybercrime ligt dus bij hetgeen men manipuleert: bij internetfraude manipuleert men de persoon, bij informaticabedrog manipuleert men een toestel/object.

Hacking of sabotage komen in onze zone minder voor.

Pz Lubbeek wordt pilootzone

Er zijn een paar redenen om het aanpakken van cybercrime hoog op de prioriteitenlijst te zetten: ten eerste blijft het aantal opgestelde processen-verbaal nog altijd hoog als we het vergelijken met de

cijfers pre-Covid, ten tweede zijn de cijfers rond cybercrime sowieso een onderschatting omdat niet alle gevallen worden aangegeven en ten derde is het nadeel van deze feiten vaak aanzienlijk.

In 2022 wierven we binnen onze recherche dan ook een inspecteur aan met een cyberprofiel. Op die manier kunnen we ook in de meer ingewikkelde cybercrimedossiers ons steentje bijdragen.

We zijn als politie Lubbeek ook 1 van de pilootzones die deelnemen aan een provinciaal project rond het opleiden van cybervrijwilligers. 2 van onze mensen volgen een korte opleiding om op hun beurt anderen (burgers) op te leiden die met preventieve tips een zo groot mogelijk publiek zullen proberen bereiken.

In preventie schuilt de kracht om met cybercrime om te gaan en het enigszins trachten in te dijken. Want eens de oplichters hun slag geslagen hebben, is het kalf helaas vaak al verdronken.

VERDWIJNINGEN

Er bevinden zich drie voorzieningen in onze zone die ervoor zorgen dat we vaker worden opgeroepen voor feiten van (onrustwekkende) verdwijningen: de zorggroep Sint-Kamillus in Bierbeek en twee jeugdvoorzieningen: Adem (voorheen Ave Regina) in Bierbeek en De Switch in Holsbeek.

Door het specifieke statuut van de bewoners/patiënten is elke verdwijning die gemeld wordt vanuit deze voorzieningen op zich onrustwekkend. Het gevolg is dat de politie een hele reeks (onderzoeks)daden moet opstarten.

In 2021 kenden we al een verdubbeling van de feiten (van 129 naar 265 feiten) en doorheen het jaar 2022 merkten we dat deze exponentiële stijging aanhield.

We merkten bovendien op dat een kleine groep van “gewoonteweglopers” verantwoordelijk bleek voor dit hoge aantal. Maar de werklast voor politie blijft dezelfde. Voor elke verdwijning moet een aanvankelijk proces-verbaal opgemaakt worden, een zoeking gestart, verschillende instanties worden verwittigd, ... Alles bij elkaar geteld spenderen we op jaarbasis ongeveer 2 FTE (full time equivalenten) aan deze verdwijningen.

Als zone hebben we hierop gereageerd: aangezien we opmerkten dat het overgrote deel van de verdwijningen zich situeerde in de voorziening Adem én het bovendien vaak ging om dezelfde jongeren die in plaats van naar school te gaan, de vrijheid opzochten, hebben we samen gezeten met de voorziening en het parket. Hieruit is een specifiek protocol ontstaan, waarbij overeengekomen werd dat als aan een aantal criteria voldaan wordt (gekende jongere, spijbelgedrag, geen tekenen dat de verdwijning onmiddellijk onrustwekkend is,...) we als politie kunnen overgaan tot het volgen van een vereenvoudigde procedure, waarbij vooral het schrijfwerk veel minder is. Een aanpak die zijn vruchten afwerpt en ook op bijjal kan rekenen in de rest van het arrondissement.

Of hoe dialoog, uitwisseling en samenwerking kan leiden tot minder frustratie, een betere werking op het terrein en uiteindelijk tot een meer efficiënte aanpak van de verdwijningen uit voorzieningen op ons grondgebied.

Verdwijningen in cijfers

		2020	2021	2022
SINT-KAMILLUS	Verdwijning	28	14	104
	Ontvluchting	41	47	45
<i>Subtotaal</i>		69	61	149
AVE REGINA/ ADEM	Verdwijning	16	176	256
DE SWITCH	Verdwijning	44	28	64
<i>Subtotaal</i>		60	204	320
	TOTAAL	129	265	469

Wanneer we de cijfers meer in detail gaan bekijken, zien we dat in absolute cijfers het aandeel van de voorziening ADEM het grootst is (256 feiten op jaarbasis), maar dat ook de verdwijningen uit de voorziening Sint-Kamillus een nooit geziene stijging kent.

Het jaartotaal strandt op 469 aangiftes van verdwijningen uit voorzieningen, een stijging met maar liefst 76%! Het afgelopen jaar werd dagelijks minstens een verdwijning uit een voorziening gemeld op ons grondgebied.

DIGITALISERING

In onze maatschappij is de digitalisering niet weg te denken en ook als politiezone kunnen en willen we niet aan de kant van de digitale weg blijven staan.

Digitale woonstcontroles

De woonstcontrole is één van de taken van onze wijkinspecteurs. Elke inwoner die zich op een nieuw adres in onze zone komt vestigen wordt door de gemeente voorlopig ingeschreven, waarna wij als politie een zogenaamde woonstcontrole doen. Bij een positieve woonstcontrole wordt de inwoner definitief ingeschreven. Het is een belangrijk moment waarbij de burger dikwijls voor de eerste maal met ons als politiedienst in contact komt.

Sinds juni 2021 gebruiken we het digitaal platform “WOCODO” (woonst – controle – domicile) waarbij het resultaat van de woonstcontroles via de tablet kan ingegeven worden en geraadpleegd door de gemeenten.

In 2022 werden 2284 woonstcontroles uitgevoerd:

- ✓ 523 in Bierbeek

- ✓ 421 in Boutersem
- ✓ 519 in Holsbeek
- ✓ 821 in Lubbeek

Een evaluatie na 1,5 jaar gebruik van het platform laat vooral voordelen optekenen:

- geen papieren documenten meer
- éénmalige registratie door de gemeente en een digitale verwerking door onze diensten
- snelle en efficiënte controle
- betere opvolging is mogelijk, ook door de gemeenten

Toch blijven er ook aandachtspunten: een digitale bijscholing voor de wijkagenten moet geregeld aangeboden worden en we moeten er ook over waken dat er voldoende tablets per wijk beschikbaar zijn.

Investerings ICT

De politiezone bouwde in 2022 verder op de grote investeringen die we in 2021 deden naar aanleiding van de bouw van het nieuwe commissariaat.

Oudere hardware werd vernieuwd, extra laptops en pc-schermen werden aangekocht, er werd geïnvesteerd in ASTRID (radionetwerk) en verschillende licenties werden gekocht of verlengd. Dit alles was goed voor een totaal-investering van € 40 000.

Tot slot werd ook de ondersteuning van VERA-IT sterk afgebouwd, omdat we in februari 2022 een consulent IT aanwierven. We kunnen nu dus rekenen op een continue interne IT-ondersteuning.

WELZIJN OP HET WERK

Sinds 2021 bestaat er in onze zone een werkgroep “Welzijn”, die bestaat uit verschillende personeelsleden (zowel geüniformeerd als administratief) uit verschillende afdelingen.

In 2022 maakten zij werk van het huishoudelijk reglement en een aantal “leefregels” die vooral gezien de recente verhuis naar de nieuwbouw meteen een aantal goede afspraken vastlegden.

Daarnaast werden ook de thema’s “absenteïsme” en “interne communicatie” besproken. Dit laatste wordt thans concreter uitgewerkt.


Tot slot werd ook nagedacht over het aanstellen van een meter of peter voor elk nieuw personeelslid dat in onze zone aan de slag gaat. Een eerste oproep intern het korps werd gedaan, waarbij een aantal kandidaturen naar voor kwamen. Dit project zal dan ook verder uitgewerkt worden.

In 2022 werd ook gestart met het geven van de verplichte opleiding “Eerste hulp bij psychische problemen”. Bedoeling is om alle operationele personeelsleden de opleiding aan te bieden en op die manier weerbaarder te maken voor mentale obstakels en te kunnen omgaan met beklijvende interventies.

HR- PERSONEELSFORMATIE

De politiezone Lubbeek heeft een lange tijd gekampt met een tekort aan operationele personeelsleden. Intussen zien we dat het basiskader stilaan aangevuld raakt. De inspecteurs vinden hun weg naar ons korps, wat een goede zaak is. Het vinden van leidinggevendenden (hoofdinspecteurs) blijft moeilijker.

Een nieuwe selectietool (SaRa) werd ontwikkeld, die ons toelaat om korter op de bal te spelen en gerichter te gaan rekruteren, zelfs nog vóór de mensen aan de politieopleiding starten. Daar ligt ook meteen wel de keerzijde: aangezien de personen die je op deze manier aanwerft, nog een opleiding van 1 jaar moeten afwerken, zie je ze ook pas effectief na 1 jaar op de werkvloer verschijnen.

OPS	Organiek kader		OPS	Organiek kader
Officierenkader	4		Officierenkader	4
Middenkader	12		Middenkader	11
Basiskader	40		Basiskader	42
TOTAAL	56		TOTAAL	57

In 2022 werd het organiek kader uitgebreid: van 56 naar 57 operationele medewerkers. Er komen 2 plaatsen voor inspecteurs bij en we leveren 1 plaats voor een hoofdinspecteur in. Doel is om het operationeel aantal medewerkers steeds op punt te houden door te anticiperen op eventuele mobiliteitsaanvragen van het personeel. Dit vereist dat men dus ook budgettair ruimte creëert. Vandaar ook de uitbreiding van het kader.

In 2022 mochten we 7 nieuwe collega's verwelkomen: 2 inspecteurs interventie, 1 hoofdinspecteur interventie, 1 inspecteur wijk, 1 inspecteur recherche, 1 consulent IT en 1 consulent financiën. We namen ook afscheid van 2 gewaardeerde collega's: 1 hoofdinspecteur wijk koos voor een verdere carrière bij de federale politie, 1 inspecteur wijk ging dichterbij huis aan de slag.

NIEUWBOUW/OPEN BEDRIJVENDAG

Eind 2021 namen we onze intrek in de nieuwbouw, gelegen op de Gellenberg, vlak naast het oude gebouw (dat binnenkort afgebroken wordt en plaats maakt voor groen).

2022 stond dus in het teken van gewend raken aan onze nieuwe behuizing, maar toch kwam meteen ook het plan om ons politiecommissariaat zo snel mogelijk open te zetten voor de brede bevolking. De Open Bedrijvendag die VOKA jaarlijks organiseert, was hier een ideale kapstok voor. Op zondag 2 oktober 2022 zetten we dus (met veel trots) de deuren wagenwijd open. Zelfs een rode loper mocht niet ontbreken.

Het werd ineens ook een vorm van teambuilding, want nagenoeg alle personeelsleden staken die dag de handen uit de mouwen om de bijna 2000 bezoekers rond te leiden en te informeren. De voorbereiding van onze "opendeur" werd minutieus voorbereid door een kleinere projectgroep van enthousiaste medewerkers.

Een fotozoektocht, een jobstand, een virtuele schietstand, een drugkoffer, voorstelling van de verkeersdienst, digitale vingerafdrukken, het zijn slechts enkele voorbeelden van wat er die dag op het programma stond.

Een groot woord van dank ook aan onze partners, want de federale politie kwam die dag langs met o.a. een sproeiwagen, een drone , ... en ook de hondenbrigade tekende present, net als de collega's van het labo.

De allerkleinsten konden zich uitleven op een springkasteel, anderen konden in de tolwagen dan weer ervaren wat het belang is van het dragen van de veiligheidsgordel.

Tot slot werd er ook een drankje aangeboden (dank aan de politieraadsleden en burgemeesters die vrijwillig een shift op zich namen!) en er werd beslist om de opbrengst hiervan integraal te schenken aan de Stichting "Ouders van verongelukte kinderen".

Vrijdag 18 november 2022 werd de cheque van 1487€ plechtig overhandigd, in aanwezigheid van het politiecollege, leden van de interne werkgroep en de politieraadsleden die op de dag zelf een handje toestaken.



Tot slot

We sluiten 2022 met een goed gevoel af en willen ook in 2023 voluit blijven inzetten op een veilige en leefbare omgeving, graag samen met u!

Tot volgend jaar!