



# **Politie**

---

# **Neteland**

**Politieraad**  
**13 oktober 2021**



**Politie**  
Neteland

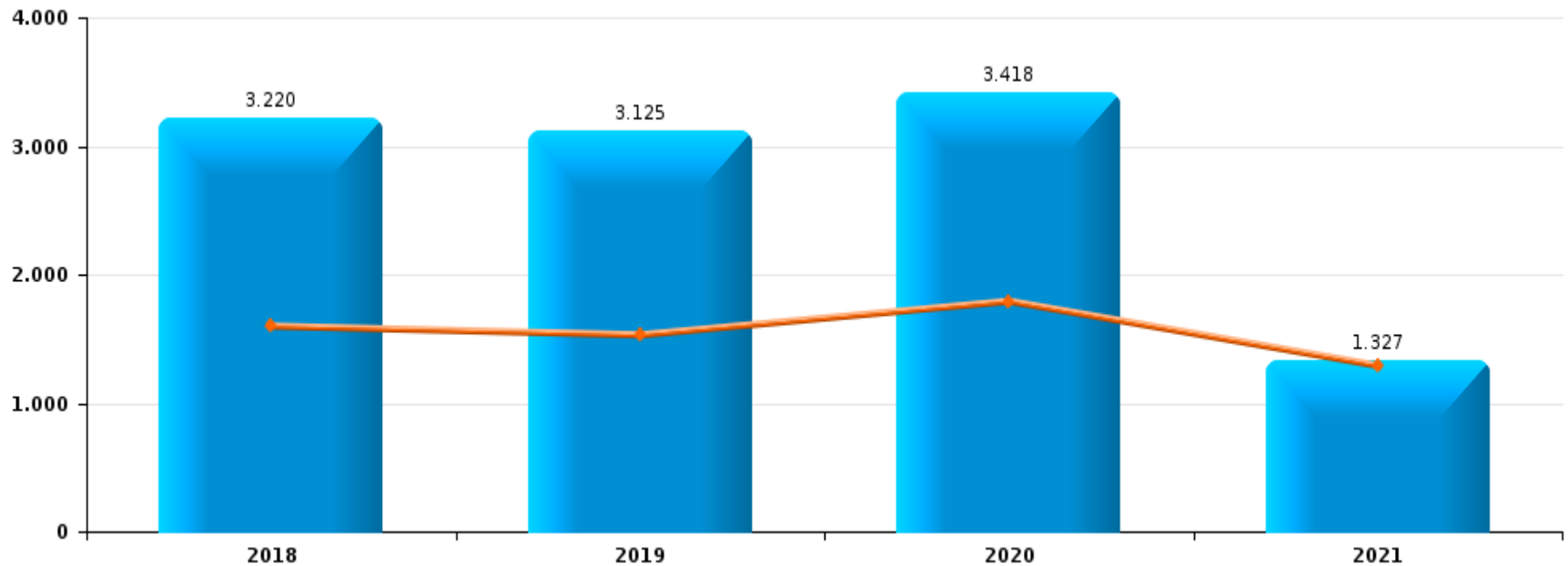
---

# Jaarverslag 2020

---

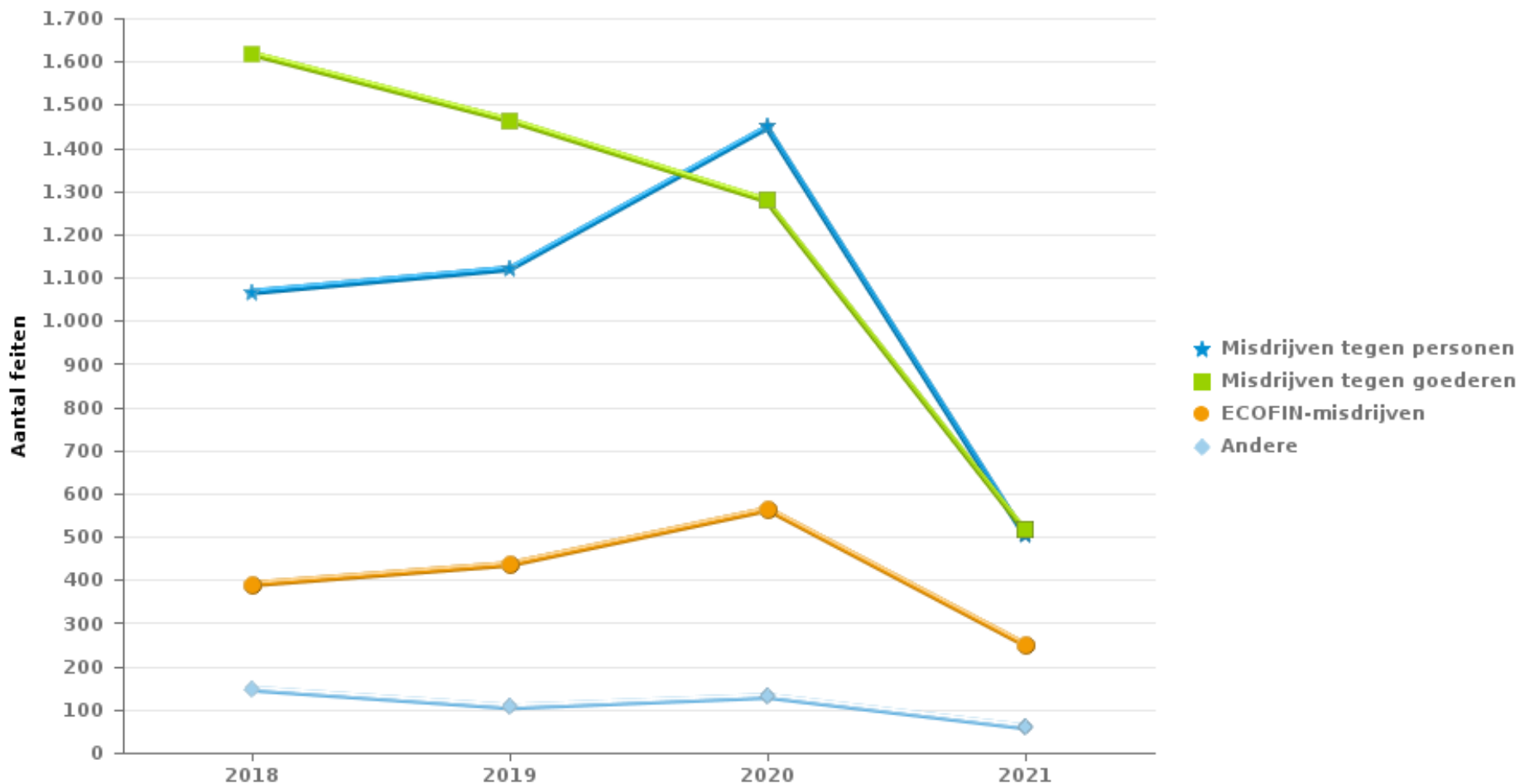


## Geregistreeerde criminaliteit – Totaal misdrijven





## Geregistreeerde criminaliteit - Opsplitsing per type misdrijf





## Geregistreerde criminaliteit - Misdrijven tegen goederen

---

	<b>2016</b>	<b>2017</b>	<b>2018</b>	<b>2019</b>	<b>2020</b>
<b>Diefstal en afpersing</b>	1 509	1 708	1 354	1 157	864
<b>Beschadigen van eigendom</b>	73	124	108	125	152
<b>Milieu</b>	75	90	63	76	160
<b>Wapens en springstoffen</b>	38	53	51	50	66
<b>Misdrijven tegen de openbare trouw</b>	55	57	37	46	31
<b>Hormonen en doping</b>	1	4	4	9	4
	<b>1 751</b>	<b>2 036</b>	<b>1 617</b>	<b>1 463</b>	<b>1 277</b>



## Geregistreeerde criminaliteit - Misdrijven tegen personen

	2016	2017	2018	2019	2020
Misdrijven tegen de lichamelijke integriteit	259	257	253	252	238
Drugs	216	251	192	262	222
Misdrijven tegen andere morele waarden en gevoelens	164	139	167	141	136
Jeugdbescherming	70	88	120	111	74
Vreemdelingenwetgeving	52	87	82	110	75
Misdrijven tegen de openbare veiligheid	96	88	117	115	108
Zedenmisdrijven	57	61	61	57	49
Misdrijven tegen de familie	40	33	42	38	33
Misdrijven tegen gezag van de overheid	24	21	15	22	24
Bescherming personen	13	7	11	3	19
Misdrijven tegen de veiligheid van de staat	0	1	0	0	0
Misdrijven tegen de persoonlijke vrijheid	6	1	5	3	6
Volksgezondheid	0	0	0	2	462
Mensenhandel	1	0	0	2	0
Misdrijven tegen het juridisch statuut van het kind	0	0	0	2	1
Militair strafrecht en militie	0	0	1	0	1
	<b>998</b>	<b>1 034</b>	<b>1 066</b>	<b>1 120</b>	<b>1 448</b>



## Geregistreeerde criminaliteit - ECOFIN-misdrijven

---

	2016	2017	2018	2019	2020
<b>Bedrog</b>	160	209	204	242	356
<b>Informaticacriminaliteit</b>	69	109	151	171	188
<b>Sociaal strafwetboek</b>	11	11	27	17	12
<b>Arbeid</b>	4	6	2	2	1
<b>Economische wetgeving</b>	0	1	0	3	2
<b>Handelspraktijken</b>	1	1	0	0	1
<b>Bescherming van de openbare inkomsten</b>	6	0	6	1	3
	<b>251</b>	<b>337</b>	<b>390</b>	<b>436</b>	<b>563</b>



# Jaarverslag 2020

## Geregistreeerde criminaliteit - Andere

---

	2016	2017	2018	2019	2020
<b>Bevolkingsregister</b>	118	119	120	96	109
<b>Andere bijzondere wetten</b>	21	22	22	4	12
<b>Dronkenschap en alcohol</b>	4	8	2	1	5
<b>Identiteitskaart</b>	6	6	2	3	4
<b>Andere inbreuken Strafwetboek</b>	1	0	0	1	0
<b>Private veiligheid</b>	0	0	1	0	0
<b>Overtreding Strafwetboek</b>	0	0	0	1	0
	<b>150</b>	<b>155</b>	<b>143</b>	<b>105</b>	<b>130</b>





# Jaarverslag 2020

## Toezicht en noodhulp en onthaal

---

- Permanent 2 TENO-ploegen.
- 13.538 meldingen:
  - Daling met 6%
- 8.890 interventies:
  - Stijging met 10,5%
- Aanrijtijd = 70% binnen de 20 min.



# Jaarverslag 2020

## Toezicht en noodhulp en onthaal

---

- Doorgangsgevangenis:
  - 439 gasten – **daling met 44 gasten:**
    - ✓ 215 bestuurlijke aanhoudingen ( -2 aanhoudingen)
    - ✓ 224 gerechtelijke aanhoudingen ( -42 aanhoudingen)



- 1448 kantschriften:
  - Daling met 21% of 383 kantschriften.
- 371 verkeersinbreuken:
  - Daling met 27% of 136 inbreuken.
- 67 pv verkeersongevallen:
  - Daling met 22% of 19 pv's.
- Toezicht schoolverkeer i.s.m. gemachtigde opzichters.



### Adreswijzigingen

- Grobbendonk: 990
- Herentals: 1671
- Herenthout: 466
- Olen: 607
- Vorselaar: 691



- 146 arrestaties (stijging met 4% of 6 arrestaties).
- Onderzoeken:
  - Eigendomsdelicten.
  - Feiten tegen personen.
  - Drugs.
  - Andere feiten.
- Sporenonderzoek:
  - 89 technische vaststellingen (daling met 9% of 9 vaststellingen):
    - ✓ 52 bij DIW (daling met 9,5% of 5 vaststellingen)



- 56 crisisinterventies :
  - Daling met 40,5% of 38 interventies
- 280 kantschriften :
  - Daling met 11,5% of 37 kantschriften
- 55 interne dossiers :
  - Daling met 24,5% of 18 dossiers
- 17 audiovisuele verhoren :
  - Daling met 34,5% of 9 verhoren



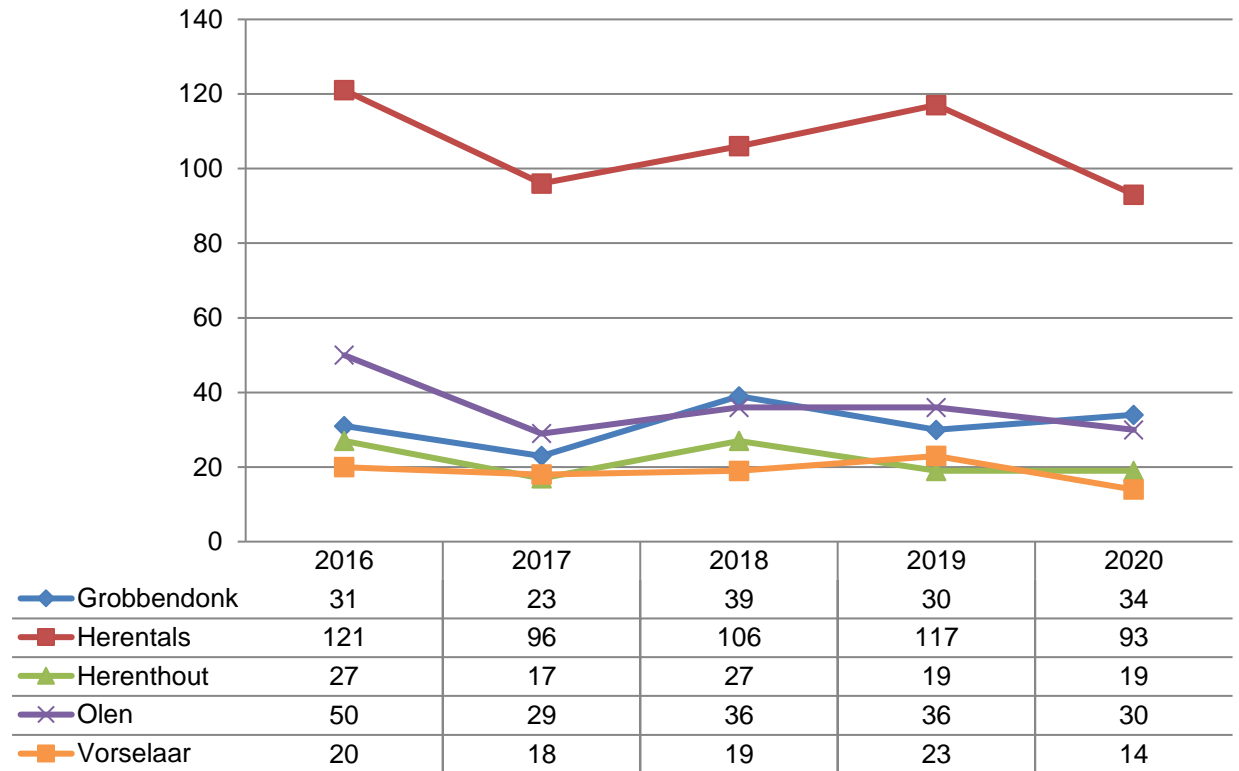
- 190 letselongevallen:
  - Daling met 35 ongevallen of 15,5%.
  - 1 dode = daling met 2 doden of 200%
  - 222 gewonden = daling met 61 gewonden of 21,5%
- Weekendongevallen:
  - 37 letselongevallen = daling met 11 ongevallen of 23%.
  - geen dode = daling met 1 dode
  - 52 gewonden = daling met 17 gewonden of 24,5%.



# Jaarverslag 2020

## Verkeer - Letselongevallen

Evolutie		
Jaar	Totaal*	Trend
2016	250	+ 2%
2017	184	- 27%
2018	229	+24%
2019	228	- 0,5%
2020	191	- 16%



\* Ongevallen met lichamelijk letsel of doden.

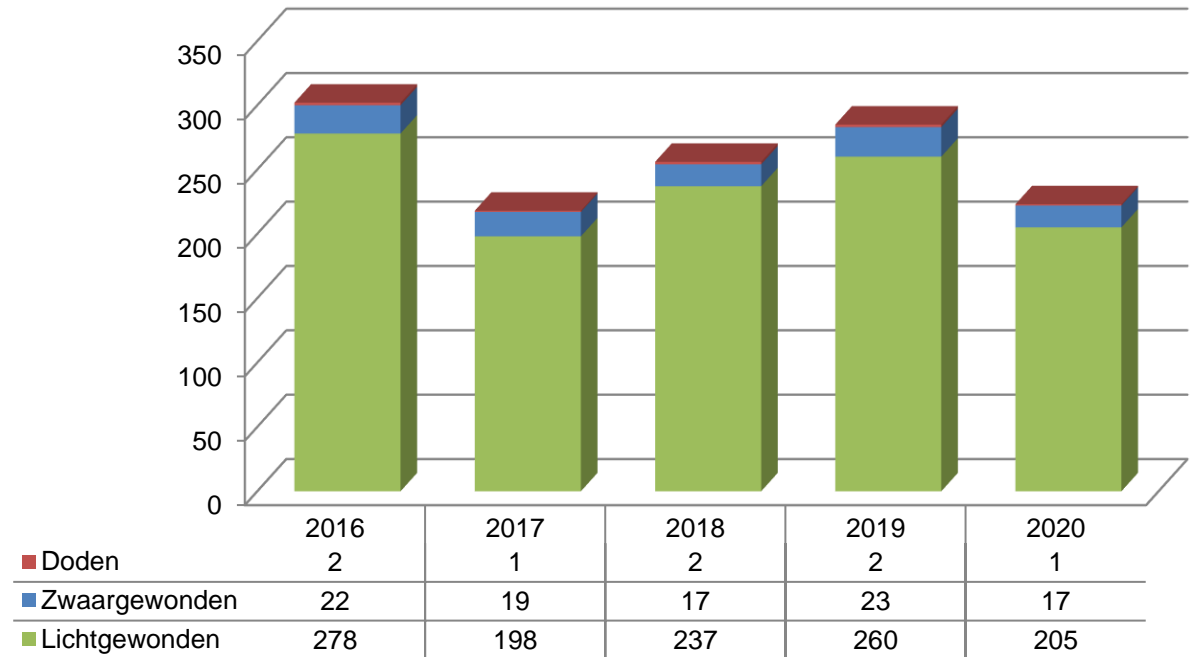




# Jaarverslag 2020

## Verkeer - Letselgevallen - Slachtoffers

Evolutie		
Jaar	Totaal	Trend
2016	302	- 2%
2017	218	- 28%
2018	256	+17%
2019	285	+11%
2020	223	-22%

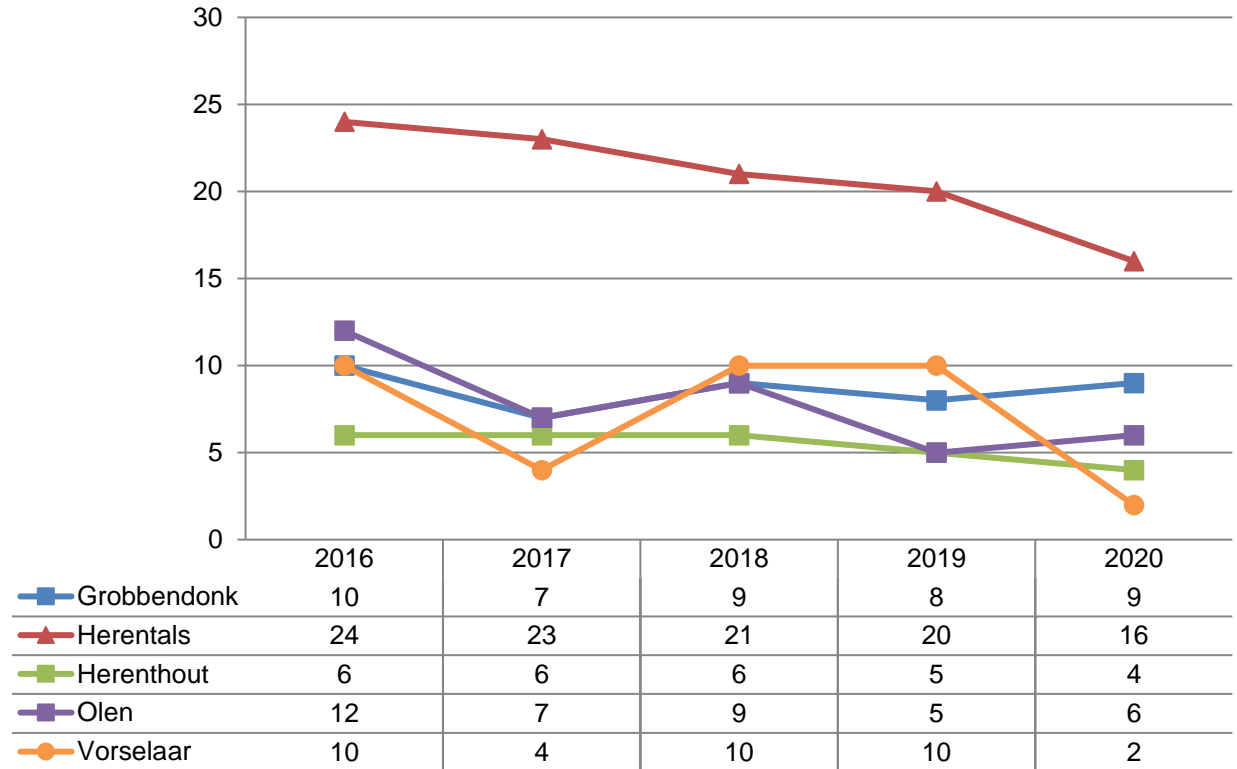




# Jaarverslag 2020

## Verkeer - Weekend letselongevallen

Evolutie		
Jaar	Totaal*	Trend
2016	62	+ 2%
2017	47	- 24%
2018	55	+ 17%
2019	48	- 13%
2020	37	- 23%

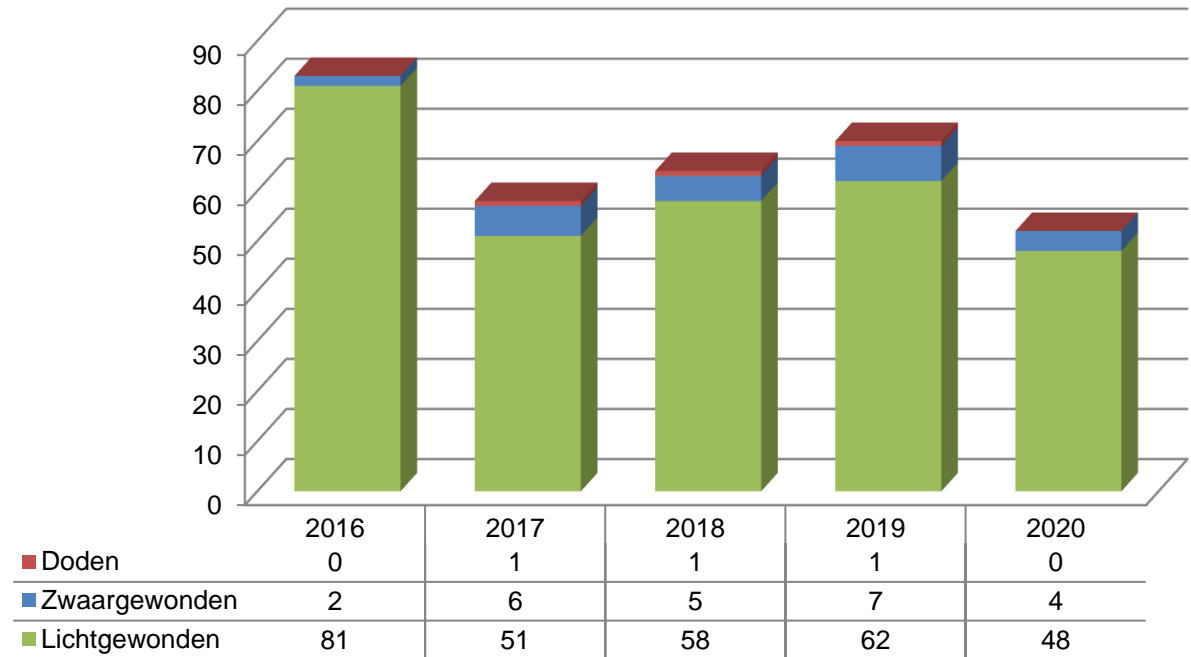


\* Ongevallen met lichamelijk letsel of doden.



## Verkeer - Weekendongevallen – Slachtoffers

Slachtoffers		
Jaar	Totaal	Trend
2016	83	-1 %
2017	58	- 30%
2018	64	+ 12%
2019	70	+ 8%
2020	52	- 26%





- 5 Wodca-acties: 666 voertuigen gecontroleerd.
  - 3,9% of 26 vaststellingen rijden onder invloed van alcohol:
    - ✓ 4 intrekkingen.
  - 2 bestuurders onder invloed van drugs.
    - ✓ 2 speekseltesten
    - ✓ 2 intrekkingen.
- 19.903 PV verkeersinbreuken:
  - Daling met 6,5% of 1.360 PV.
- 1.865 vaststellingen onbemande camera:
  - Daling met 60,5% of 2.856 vaststellingen.
- 1.573 PV trajectcontrole.



- ANPR:
  - 11 acties.
  - 4 voertuigen staande gehouden.
  - Back office: 21 PV's niet-gekeurd.
  - 5.272 vragen verschillende politiediensten.
- 62.442 snelheidsmetingen (bemande camera):
  - 6,70% of 4.210 overtredingen (9,90% in 2019).
- 1.210 vaststellingen retributieparkeren:
  - **Daling met 43% of 924 vaststellingen.**

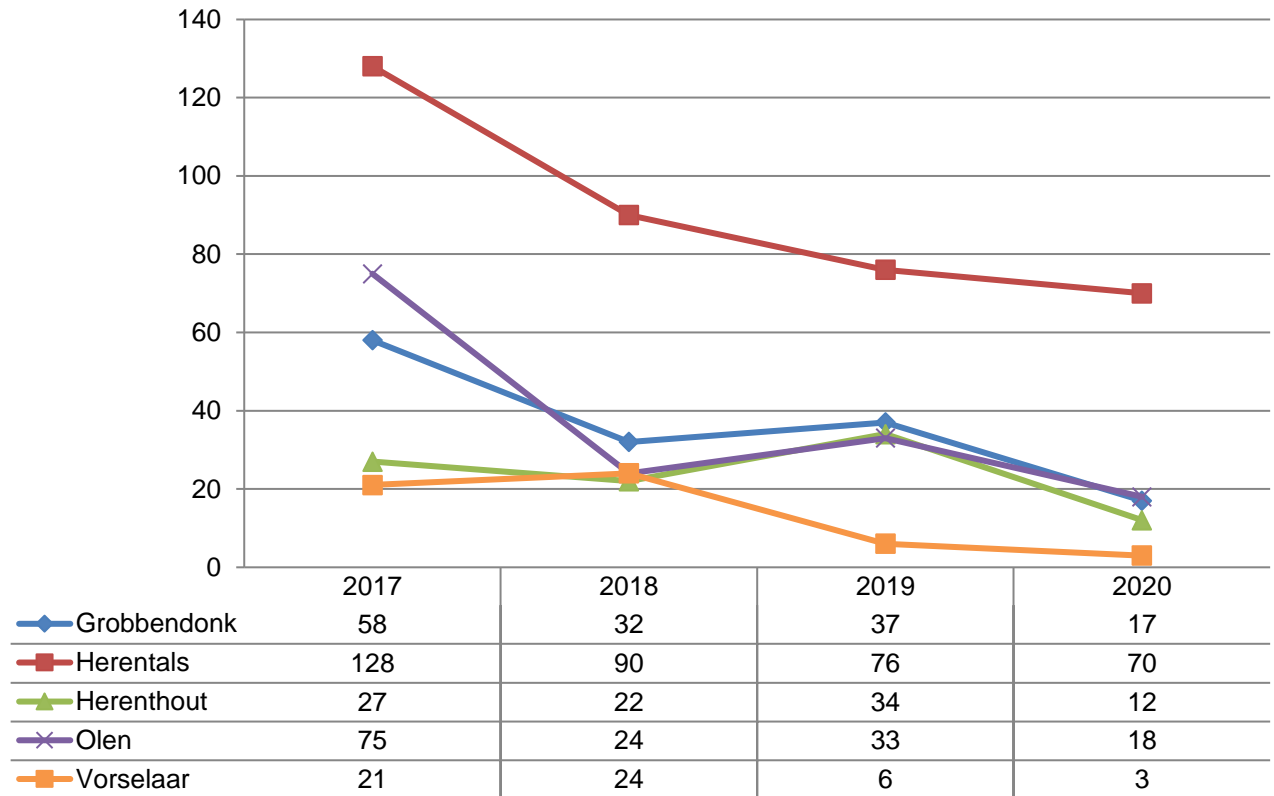


- 120 diefstallen in woningen:
  - daling met 35,5% of 66 inbraken.
- 27 inbraken in bedrijven:
  - stijging met 8% of 2 inbraken.
- 143 fietsdiefstallen:
  - Daling met 32% of 66 diefstallen.



## Eigendomsdelicten - Diefstallen in woningen

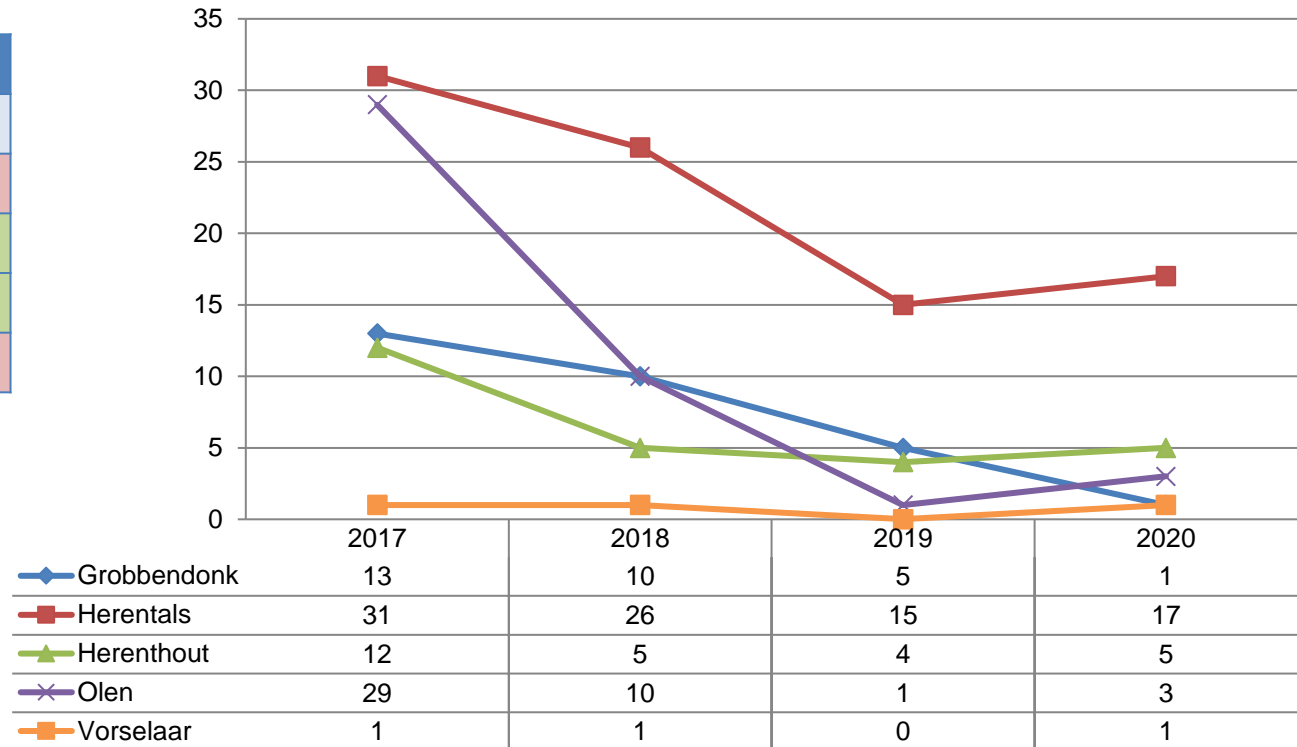
Evolutie		
Jaar	Totaal	Trend
2017	309	+ 33%
2018	192	- 38%
2019	186	- 3%
2020	120	- 35%





## Eigendomsdelicten - Inbraken in bedrijven

Evolutie		
Jaar	Totaal	Trend
2017	86	+ 105%
2018	52	- 40%
2019	25	- 52%
2020	27	+ 8%



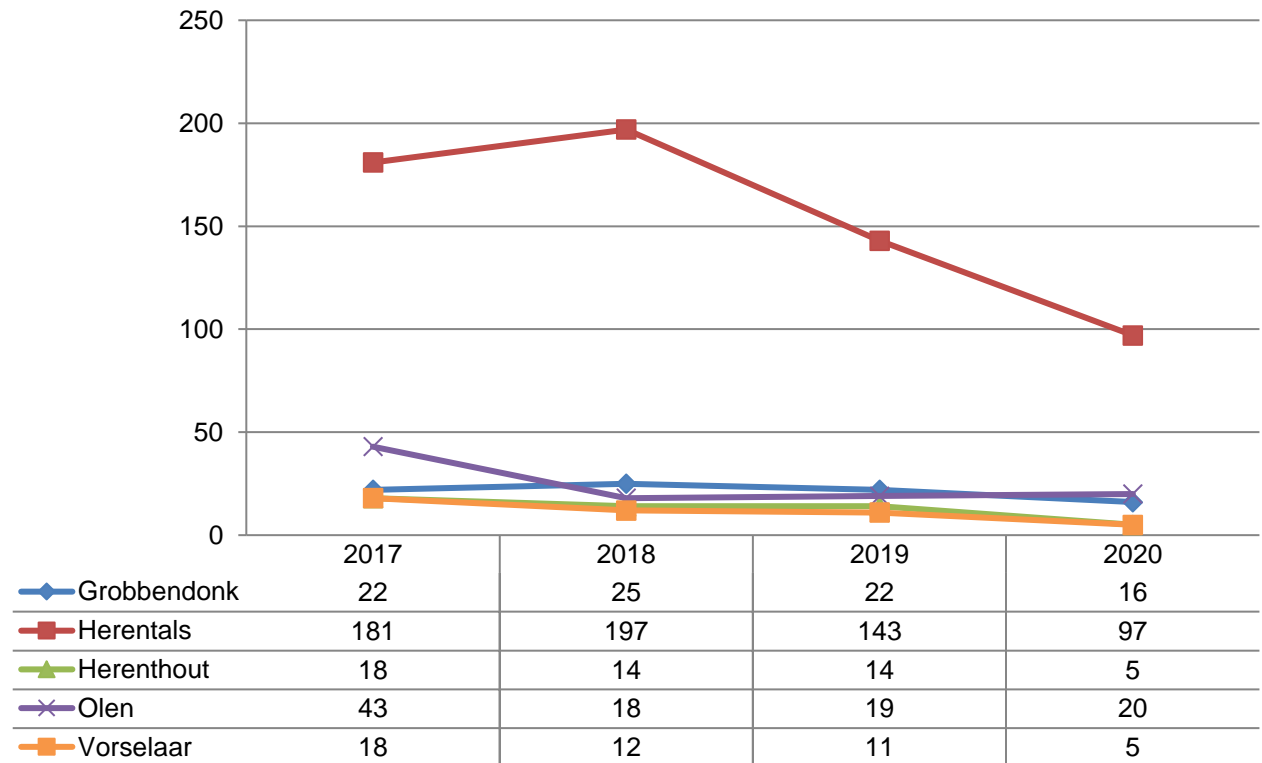




# Jaarverslag 2020

## Eigendomsdelicten - Fietsdiefstallen

Evolutie		
Jaar	Totaal	Trend
2017	282	- 8%
2018	266	- 6%
2019	209	- 21%
2020	143	- 32%





- 7 autodiefstallen:
  - Daling met 43% of 3 diefstallen.
- 36 diefstallen uit voertuigen:
  - Daling met 50% of 18 diefstallen.
- 16 gauwdiefstallen:
  - Daling met 231% of 37 diefstal.



- 24 Kantschriften
  - **Stijging met 20% of 4 kantschriften**
    - ✓ Milieu: 9
    - ✓ Ruimtelijke ordening: 11
    - ✓ Dierenwelzijn: 3
    - ✓ Andere 1
- 120 dossiers
  - **Stijging met 43% of 36 dossiers**
    - ✓ Milieu: 37
    - ✓ Ruimtelijke ordening: 36
    - ✓ Dierenwelzijn: 44
    - ✓ Andere: 3
- 92 aanvankelijke PV's en 61 navolgende PV's
- 7 aanmaningen en 1 regularisatiebevel



- 32 aangetroffen vreemdelingen:
  - Daling met 18% of 7 vreemdelingen.
- Beslissingen Dienst Vreemdelingenzaken:
  - 14 bevelen.
  - 14 beschikkingen (waaronder 4 niet begeleide minderjarigen).
  - geen opsluitingen voor verwijdering, 4 naar onderzoeksrechter.
- 107 opdrachten parket:
  - 18 schijnhuwelijken/schijnsamenwoonst.
  - 76 nationaliteitsverklaringen.
  - 13 andere.



- Afwezigheidstoezicht:
  - 454 controles (- 77%).
  - 167 woningen (- 68%).
- M.E.G.A.-project:
  - 20 klassen & 433 leerlingen.
- BIN:
  - 39 BIN met 4.716 leden.
  - 4 BIN-Z met 301 leden.
  - **Totaal: 5.018 leden (+ 4% of 204 leden).**



- **Bezit: 113.**
  - Daling met 27% of 43 inbreuken.
- **Verkoop: 34.**
  - Daling met 50% of 35 inbreuken.
- **Teelt: 8.**
  - Stijging met 14 % of 1 inbreuk.



- Sluikstorten:
  - 88 meldingen → daling met 6% of 6 meldingen.
  - 56 PV → stijging met 67% of 35 PV.
- Geluidshinder:
  - 582 meldingen → stijging met 0,5% of 3 meldingen.
  - 0 PV
- Sluikstoken:
  - 100 meldingen → stijging met 19% of 16 meldingen.



- 694 geregistreerde wapenbezitters.
- 3.462 geregistreerde wapens.
- 64 wapenbeschrijvingen





- 14 klachten (16 in 2019):
  - Kanaal:
    - ✓ 10 via comité P.
    - ✓ 1 via AIG
    - ✓ 3 rechtstreeks.
  - Gevolgen:
    - ✓ 13 zonder gevolg.
    - ✓ 1 onthouden van verder onderzoek
- geen tuchtonderzoeken
- 1 vooronderzoek



## Lokaal Informatiekruispunt (LIK)

---

- 5.168 gerechtelijke (aanvankelijke) PV:  
→ Daling met 9,5% of 560 PV.
- 3.746 gerechtelijke (navolgende) PV:  
→ Daling met 6,5% of 257 PV.
- 509 bestuurlijke akten:  
→ Daling met 33% of 248 akten.
- 359 APO:  
→ Daling met 27% of 132 APO.
- 2.777 VPR  
→ Daling met 16,5% of 550 VPR.
- 3.203 kantschriften  
→ Daling met 13% of 480 kantschriften.



- Toezicht en noodhulp
  - 10,5% meer interventies
  - 6% minder meldingen
  - 44 gasten minder in doorgangcel
- Wijkwerking
  - 21% minder kantschriften
  - 34,5% minder audiovisuele verhoren
  - 22% minder pv's ongevallen
- Recherche
  - 4% meer arrestaties



- Jeugd en gezin
  - 40% minder crisisinterventies
  - 34,5% minder audiovisuele verhoren
- Verkeer
  - 16% minder letselongevallen – 22% minder slachtoffers
  - 23% minder weekendongevallen – 26% minder slachtoffers
  - 6,5% minder verkeersinbreuken
  - 60,5% minder vaststellingen onbemande camera



- Eigendomsdelicten
  - 35% minder DIW
  - 8% meer inbraken in bedrijven
  - 32% minder fietsdiefstallen
  - 50% minder diefstallen uit voertuigen
- Milieu
  - 20% meer kantschriften
  - 43% meer dossiers
- Vreemdelingen
  - 18% minder vreemdelingen



- Preventie
  - 1,5% meer BIN-leden: 4.888 leden
- Drugs
  - 27% minder vaststellingen BEZIT drugs
  - 50% minder vaststellingen VERKOOP drugs
- Overlast
  - 6% minder meldingen en 67% meer PV's sluikstorten
  - 0,5% meer meldingen geluidsoverlast
  - 19% meer meldingen sluikstoken
- LIK
  - 13% minder kantschriften
  - 33% minder bestuurlijke aktes



**Politie**

---

**Neteland**