



# Politie

---

# Neteland

**Politieraad**  
**8 juni 2022**



**Politie**  
Neteland

---

# Jaarverslag 2021

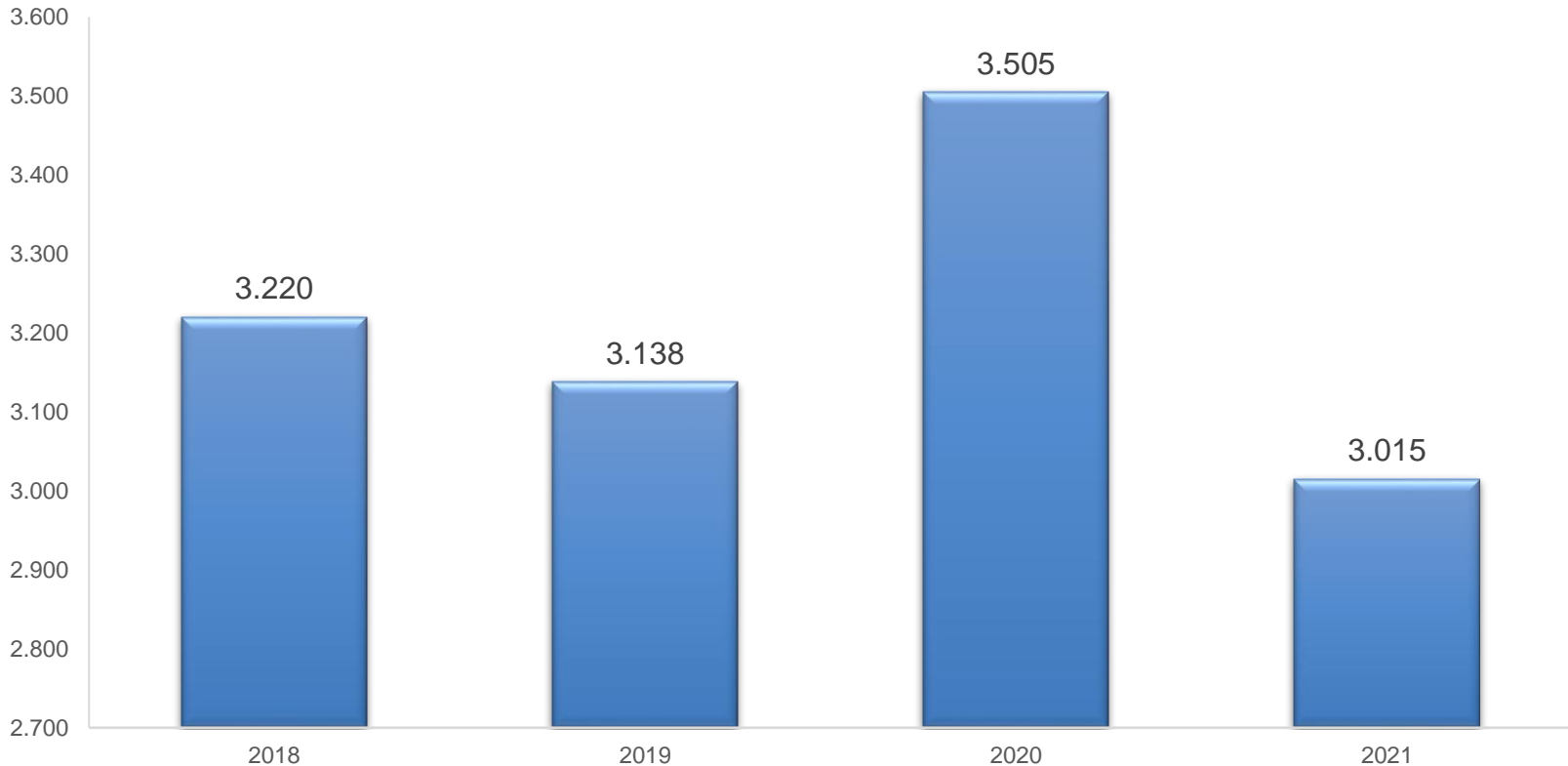
---



# Jaarverslag 2021

## Geregistreeerde criminaliteit – Totaal misdrijven

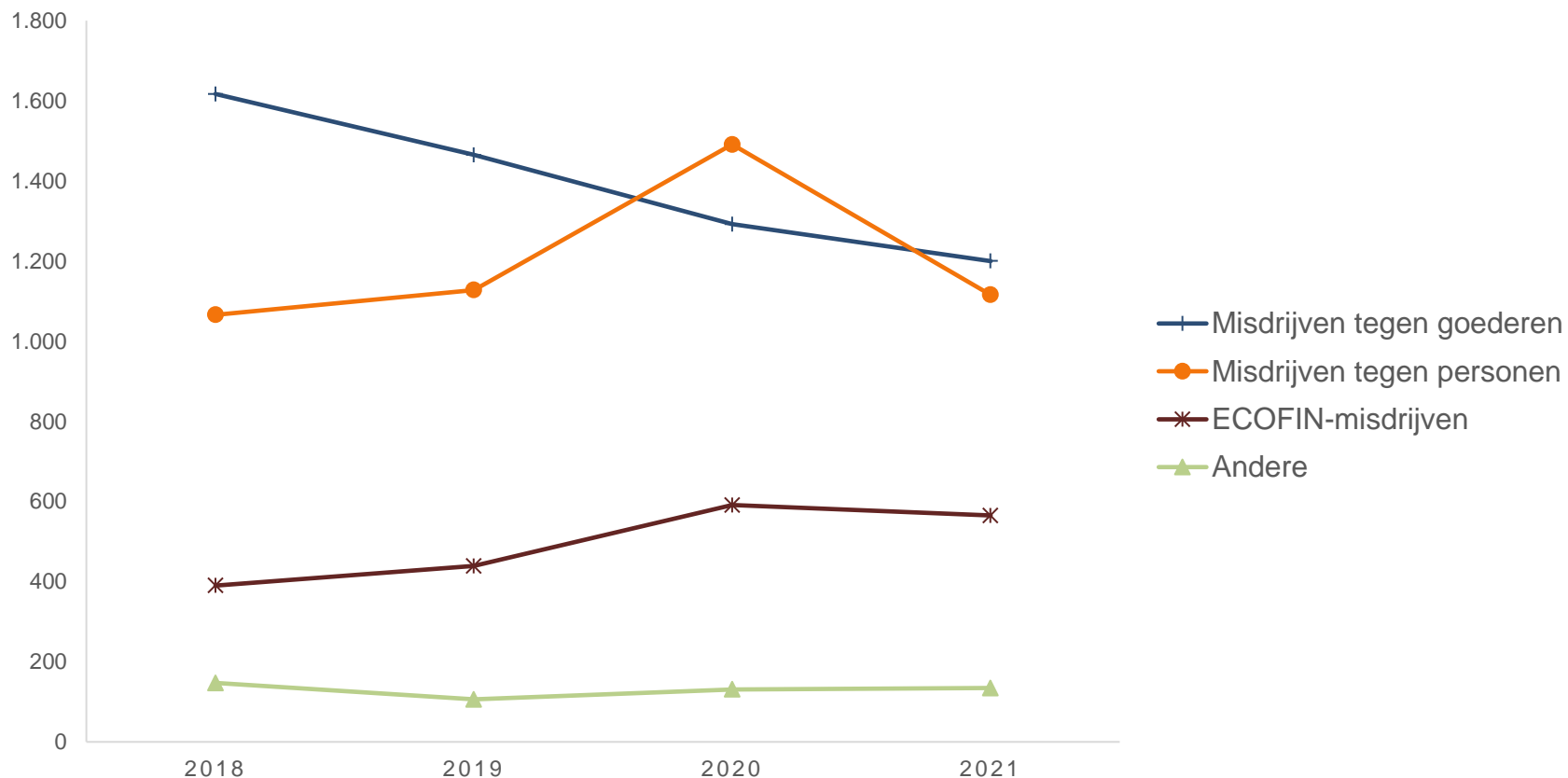
---



*Bron: Criminaliteitsbarometer Federale Politie - DGR/DRI/BIPOL – afsluitingsdatum 10.05.2022*



## Geregistreeerde criminaliteit - Opsplitsing per type misdrijf



Bron: Criminaliteitsbarometer Federale Politie - DGR/DRI/BIPOL – afsluitingsdatum 10.05.2022



## Geregistreeerde criminaliteit - Misdrijven tegen goederen

	2018	2019	2020	2021
Diefstal en afpersing	1.354	1.156	870	776
Beschadigen van eigendom	108	126	153	181
Milieu	63	78	161	139
Wapens en springstoffen	51	50	66	49
Misdrijven tegen de openbare trouw	37	46	38	53
Hormonen en doping	4	9	4	2
<b>Totaal misdrijven tegen goederen</b>	<b>1.617</b>	<b>1.465</b>	<b>1.292</b>	<b>1.200</b>



## Geregistreeerde criminaliteit - Misdrijven tegen personen

	2018	2019	2020	2021
Misdrijven tegen de lichamelijke integriteit	253	255	248	256
Drugs	192	262	223	158
Volksgezondheid		2	463	167
Misdrijven tegen andere morele waarden en gevoelens	167	141	140	106
Misdrijven tegen de openbare veiligheid	117	116	113	115
Jeugdbescherming	120	111	81	100
Vreemdelingenwetgeving	82	110	80	57
Zedenmisdrijven	61	61	57	81
Misdrijven tegen de familie	42	38	33	45
Misdrijven tegen gezag van de overheid	15	22	25	22
Bescherming personen	11	3	19	9
Misdrijven tegen de persoonlijke vrijheid	5	3	7	
Misdrijven tegen het juridisch statuut van het kind		2	1	
Mensenhandel		2		
Huisjesmelkerij				
Militair strafrecht en militie	1		1	
<b>Totaal misdrijven tegen personen</b>	<b>1.066</b>	<b>1.128</b>	<b>1.491</b>	<b>1.116</b>



# Jaarverslag 2021

## Geregistreeerde criminaliteit - ECOFIN-misdrijven

	2018	2019	2020	2021
Bedrog	204	244	378	402
Informaticacriminaliteit	151	172	194	152
Sociaal strafwetboek	27	17	12	9
Arbeid	2	2	1	1
Economische wetgeving		3	2	1
Bescherming van de openbare inkomsten	6	1	3	
Handelspraktijken			1	
<b>Totaal ECOFIN-misdrijven</b>	<b>390</b>	<b>439</b>	<b>591</b>	<b>565</b>



# Jaarverslag 2021

## Toezicht en noodhulp en onthaal

---

- Permanent 2 TENO-ploegen
- 12.850 meldingen: - 5% t.o.v. 2020
- 8.232 interventies: - 7% t.o.v. 2020
- Aanrijtijd = 70% binnen de 20 min.





- Doorgangsgesvangenis:
  - 375 gasten – daling met 64 gasten:
    - ✓ 154 bestuurlijke aanhoudingen ( -61 aanhoudingen)
    - ✓ 221 gerechtelijke aanhoudingen ( -3 aanhoudingen)
- 4.080 online afspraken zonaal onthaal
  - stijging met 119 afspraken (+3%)



- 1.419 kantschriften:
  - daling met 121 kantschriften (-8%)
- 1.796 PV gerechtelijk (aanvankelijk + navolgend):
  - daling met 112 PV (-6%)
- 618 PV verkeer (aanvankelijk + navolgend):
  - daling met 88 PV (-12%)
- 111 GAS PV
  - daling met 12 PV (-10%)
- Toezicht schoolverkeer i.s.m. gemachtigde opzichters



- Woonstcontroles: 5.111
  - stijging met 686 controles (+16%):
    - ✓ Grobbendonk: 980 (-1%)
    - ✓ Herentals: 2.378 (+42%)
    - ✓ Herenthout: 867 (+86%)
    - ✓ Olen: 624 (+3%)
    - ✓ Vorselaar: 262 (-62%)



- 119 arrestaties: 27 minder dan in 2020 (-18%)
- Onderzoeken:
  - Eigendomsdelicten
  - Feiten tegen personen
  - Drugs
  - Andere feiten
- Sporenonderzoek:
  - 32 technische vaststellingen waarvan 9 bij DIW
  - Vanaf juli neemt het labo voor technische en wetenschappelijke politie van FGP Turnhout de technische vaststellingen over van lokale politie



- 53 crisisinterventies:
  - daling met 3 interventies (-5%)
- 371 kantschriften:
  - stijging met 85 kantschriften (+30%)
- 92 interne dossiers:
  - stijging met 37 dossiers (+67%)
- organisatie audiovisuele verhoren (minderjarigen woont binnen grondgebied PZ Neteland): 8
- uitvoering audiovisuele verhoren in wachtbeurtsysteem netwerk TAM Turnhout (minderjarigen woont binnen arrondissement Turnhout): 19



- 413 meldingen IFG:
  - daling met 86 meldingen (-17%)
- 289 interventies IFG
  - daling met 18 interventies (-6%)
- 211 geregistreerde feiten IFG:
  - stijging met 46 feiten (+28%)
- 289 PV IFG (aanvankelijk en navolgend)
  - daling met 4 PV

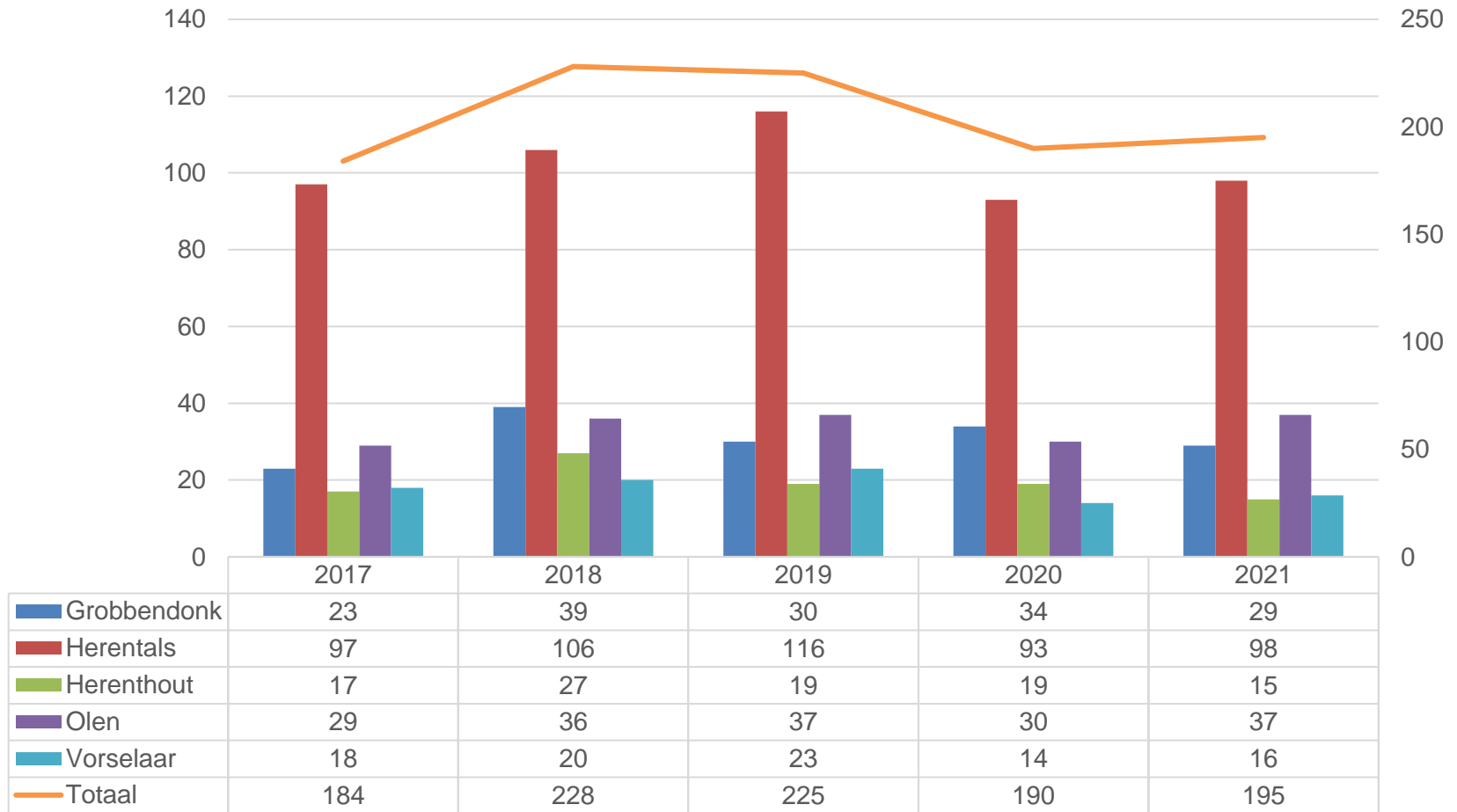


- 195 letselongevallen:
  - stijging met 5 ongevallen (+3%)
  - 5 doden: stijging met 4 doden
  - 229 gewonden: stijging met 7 gewonden (+3%)
- Weekendongevallen:
  - 42 letselongevallen: stijging met 5 ongevallen (+14%)
  - 1 dode
  - 55 gewonden: stijging met 3 gewonden (+6%)



# Jaarverslag 2021

## Verkeer - Letselongevallen



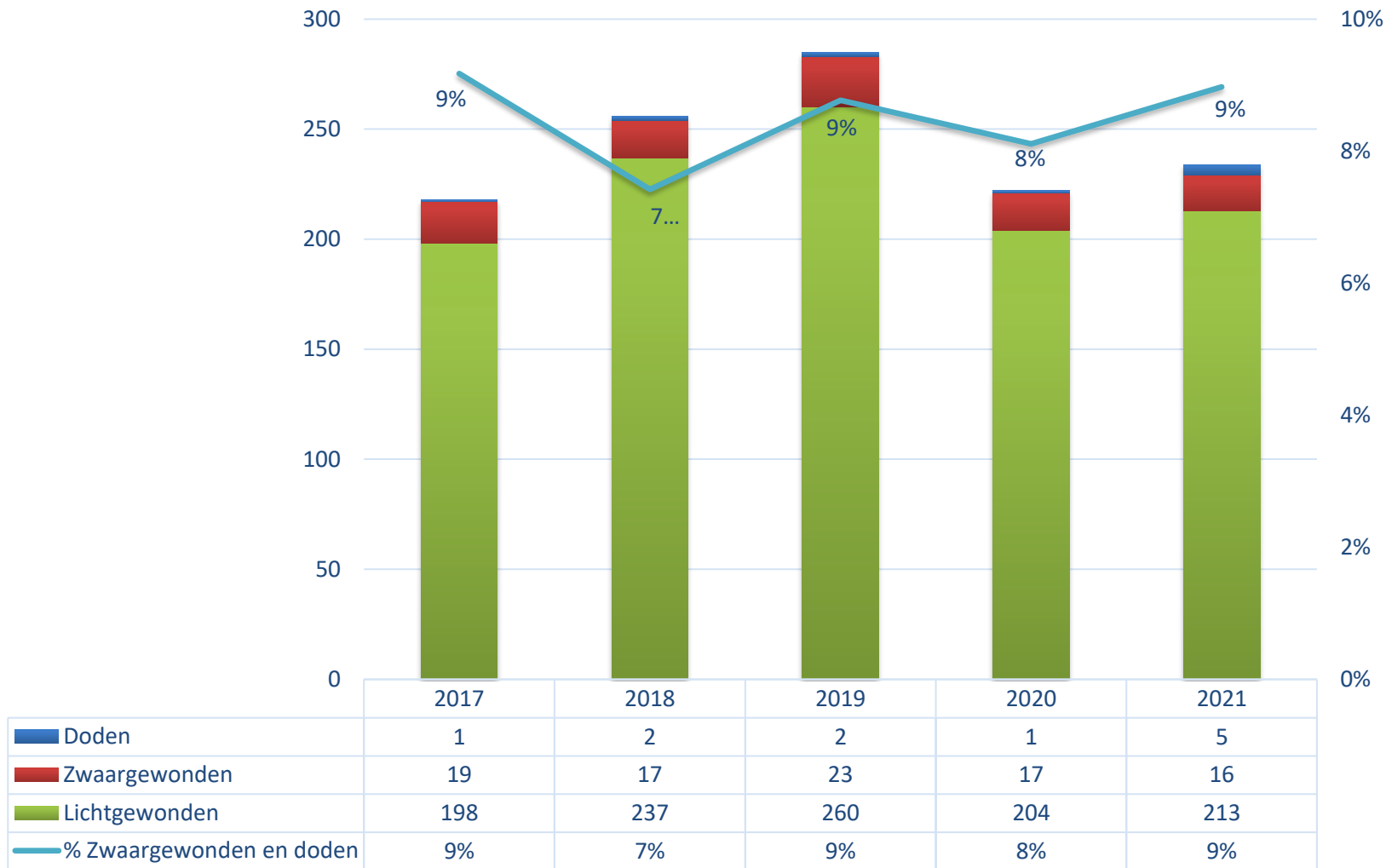
Bron: Jaaroverzicht verkeersongevallen lichamelijk letsel - Federale Politie - DGR/DRI/BIPOL – afsluitingsdatum 31.01.2022





# Jaarverslag 2021

## Verkeer - Letselongevallen - Slachtoffers





- 19.562 PV verkeersinbreuken:
  - daling met 341 PV (- 2%)
- 6 Wodca-acties: 444 voertuigen gecontroleerd
  - 12 vaststellingen rijden onder invloed van alcohol
  - 6 vaststellingen rijden onder invloed van drugs
  - 10 intrekkingen rijbewijs
- 1.155 vaststellingen overdreven snelheid onbemande camera:
  - daling met 710 vaststellingen (- 38%)
- 1.401 PV overdreven snelheid trajectcontrole
  - daling met 172 vaststellingen (-11%)



- 53.767 snelheidsmetingen (bemande camera):
  - 6,9% of 3.750 overtredingen (6,7% in 2020)
- 528 vaststellingen retributieparkeren:
  - daling met 682 vaststellingen (- 56%)

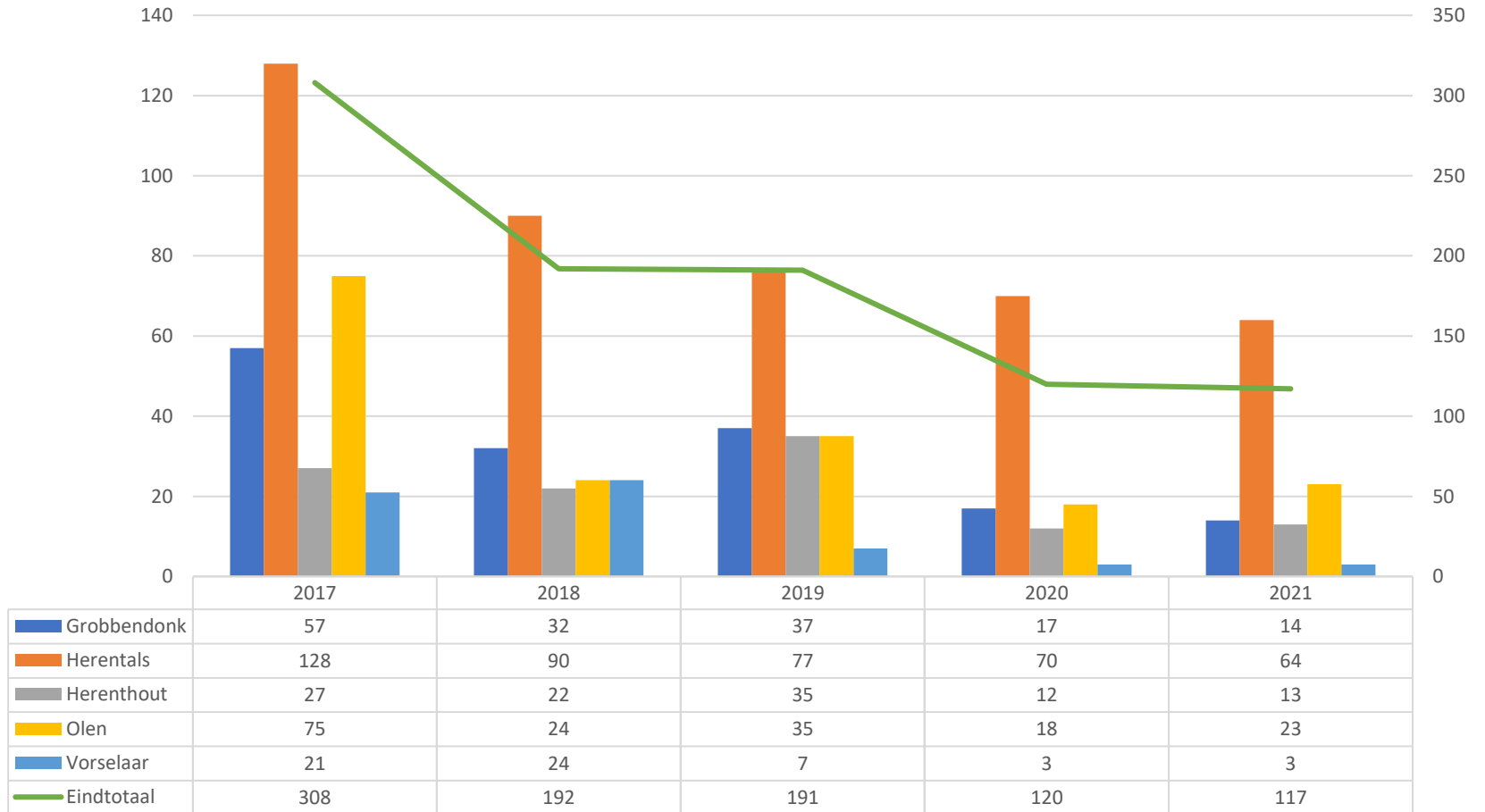


- 117 diefstallen in woningen:
  - daling met 3 inbraken (-3%)
- 28 inbraken in bedrijven:
  - daling met 7 inbraken (-20%)
- 148 fietsdiefstallen:
  - daling met 1 diefstal
- 9 autodiefstallen:
  - daling met 1 diefstal
- 47 diefstallen uit voertuigen:
  - daling met 4 diefstallen (-8%)
- 22 gauwdiefstallen (zakkenrollerij):
  - stijging met 1 diefstal



# Jaarverslag 2021

## Eigendomsdelicten - Diefstallen in woningen





- **Bezit: 99 geregistreerde feiten**
  - daling met 31 inbreuken (-24%)
- **Verkoop: 25 geregistreerde feiten**
  - daling met 19 inbreuken (-43%)
- **Teelt: 4 geregistreerde feiten**
  - daling met 3 inbreuken (-43%)



- Sluikstorten en zwerfvuil:
  - 89 meldingen (idem als 2020)
  - 145 GAS PV opgesteld → stijging met 24 GAS PV (+20%)
  - 34 PV opgesteld → daling met 21 PV (-38%)
- Sluikstoken:
  - 68 meldingen → daling met 32 meldingen (-32%)
  - 5 GAS PV → daling met 12 GAS PV (-71%)
- Geluidshinder:
  - 692 meldingen → stijging met 98 meldingen (+16%)
  - 25 GAS PVs → stijging met 12 GAS PV (+92%)



- Geluidshinder – Evenementenbeheer
  - Door Covid minimum aantal evenementen, geen evenementenploegen
- Toezicht op hotspots
- Toezicht op covidmaatregelen





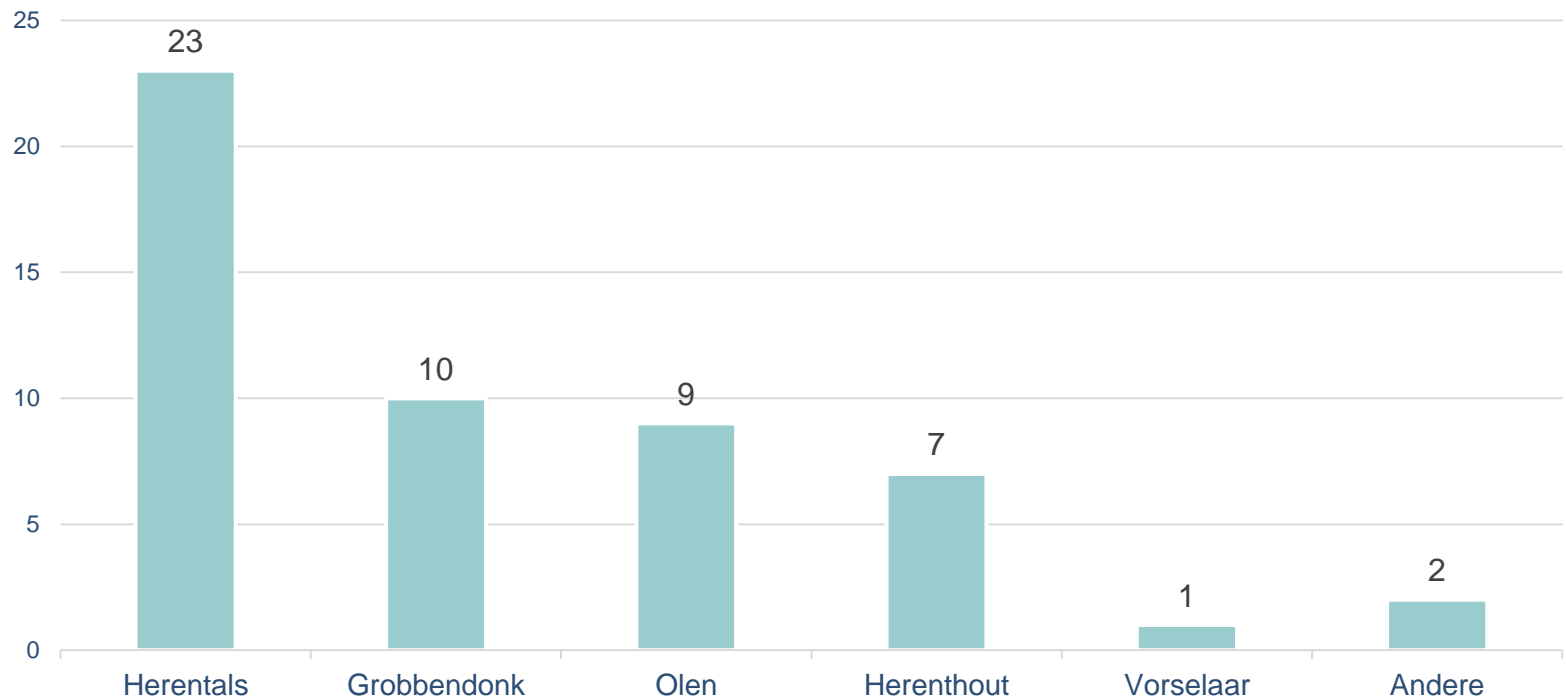
- 25 Kantschriften
  - Stijging met 1 kantschrift
    - ✓ Milieu: 10
    - ✓ Ruimtelijke ordening: 14
    - ✓ Dierenwelzijn: 1
- 136 dossiers
  - Stijging met 16 dossiers (+13%)
    - ✓ Milieu: 54
    - ✓ Ruimtelijke ordening: 35
    - ✓ Dierenwelzijn: 42
    - ✓ Andere: 5
- 73 aanvankelijke PV's en 88 navolgende PV's
- 9 aanmaningen, 2 regularisatiebevelen en 2 stopzettingsbevelen



- Na voorbereidingsfase effectief gestart vanaf 01.09.2021
- Aantal behandelde dossiers sinds opstart: 52
  - Opzettelijke slagen en verwondingen: 20
  - Bedreiging: 7
  - Gewone diefstal: 6
  - Druggerelateerde feiten: 5
  - Diefstal d.m.v. braak, inklimming of valse sleutels: 4
  - Huisdiefstal: 4
  - Belaging en woonstschennis (geen IFG): 2
  - Winkeldiefstal: 1
  - Vernielingen: 1



### Aantal behandelde dossiers naar pleegplaats





## Project SAMEN – Genomen maatregelen

---

- 39 personen verschenen op gesprek bij de Procureur des Konings
- Volgende maatregelen werden genomen:
  - ✓ Onmiddellijke voorleiding Onderzoeksrechter: 1
  - ✓ Dagvaarding: 4
  - ✓ Bemiddeling en maatregelen: 4
  - ✓ Pretoriaanse probatie: 3
  - ✓ Zonder gevolg waarschuwing: 1
  - ✓ Seponering: 3



- Afwezigheidstoezicht:
  - 70 aanvragen
  - 85 uitgevoerde controles (-81%)
- M.E.G.A.-project:
  - 12 scholen, 22 klassen en 443 leerlingen
- BIN:
  - 39 BIN met 4.786 leden (+4% of 199 leden)
  - 4 BIN-Z met 307 leden (+6 leden)
  - totaal: 43 BIN met 5.093 leden



- 4.796 gerechtelijke (aanvankelijke) PV:
  - daling met 355 PV (-7%)
- 3.596 gerechtelijke (navolgende) PV:
  - daling met 249 PV (-6%)
- 442 bestuurlijke akten:
  - daling met 67 akten (-13%)
- 359 dossiers Autonoom Politieonderzoek:
  - daling met 17 APO (-5%)
- 2.897 Vereenvoudigde PV:
  - stijging met 89 VPV (+ 3%)
- 3.108 kantschriften
  - daling met 95 kantschriften (-3%)



- 13 klachten (14 in 2020):
  - Kanaal:
    - ✓ 10 via comité P
    - ✓ 1 via AIG
    - ✓ 2 rechtstreeks
  - Onderwerpen:
    - ✓ Niet acteren klacht: 5
    - ✓ Geen hulp ontvangen: 2
    - ✓ Agressief dreigend of intimiderend taalgebruik: 2
    - ✓ Overdreven acteren – overijver: 2
    - ✓ Schending beroepsgeheim: 1
    - ✓ Partijdige, niet neutrale houding: 1
  - 13 klachten zonder gevolg
- 1 tuchtonderzoek
- 2 vooronderzoeken



- **Indiensttreding:**
  - ✓ 11 INP
  - ✓ 2 ASS
  - ✓ 2 CNT
  - ✓ 2 CNT MA
  - ✓ 2 ADV
- **Vertrek:**
  - ✓ 1 AGP
  - ✓ 5 INP
  - ✓ 1 HINP
  - ✓ 2 ASS
  - ✓ 1 CNT
- **Interne mobiliteit**
  - ✓ 1 INP van TENO naar Recherche





Investering	Bedrag incl. BTW (€)	Beslissing
Verbouwing hoofdcommissariaat	1.725.000	jan – dec 2021
Implementatie Sharepoint	33.000	PC 22 jan 2021
ANPR – vernieuwing lokale backoffice en site	450.000	PR 10 mrt 2021
Aankoop smartphones – Focus	64.000	PC 15 dec 2021
Aankoop informaticamateriaal	85.750	jan – dec 2021
Aankoop bureaumateriaal	1.800	jan – dec 2021
Aankoop politie uitrusting en wapens	39.300	jan – dec 2021

- Renovatie hoofdcommissariaat Molenvest: vertraging in uitvoering van 4 maanden o.a. door ernstige betonproblematiek:
  - Definitieve oplevering voorzien in voorjaar 2023.



- Toezicht en noodhulp
  - 5% minder meldingen
  - 7% minder interventies
  - 64 gasten minder in doorgangcel
- Wijkwerking
  - 8% minder kantschriften
  - 6% minder PV gerechtelijk
  - 12% minder PV verkeer
  - 10% minder GAS PV
  - 16% meer woonstcontroles
- Recherche
  - 18% minder arrestaties



- **Jeugd en gezin**
  - 5% minder crisisinterventies
  - 30% meer kantschriften
- **IFG**
  - 17% minder meldingen
  - 6% minder interventies
  - 28% meer feiten IFG



- Verkeer
  - 3% meer letselongevallen – 5% meer slachtoffers
  - 14% meer weekend letselongevallen
  - 2% minder verkeersinbreuken
  - 38% minder vaststellingen onbemande camera
  - 11% minder vaststellingen trajectcontrole
- Eigendomsdelicten
  - 3% minder DIW
  - 20% minder inbraken in bedrijven
  - 8% minder diefstallen uit voertuigen



- **Drugs**
  - 24% minder vaststellingen BEZIT drugs
  - 43% minder vaststellingen VERKOOP drugs
- **Overlast**
  - 2% meer PV's sluikstorten en zwerfvuil
  - 32% minder meldingen sluikstoken
  - 16% meer meldingen geluidsoverlast
- **Milieu**
  - 13% meer dossiers



- Preventie

- 39 BIN en 4 BIN-Z
- 205 meer leden: 5.093 BIN leden

- LIK

- 3% minder kantschriften
- 13% minder bestuurlijke aktes
- 7% minder gerechtelijke PV (aanvankelijk en navolgend)



**Politie**

---

**Neteland**