

2018 in de politiezone Neteland

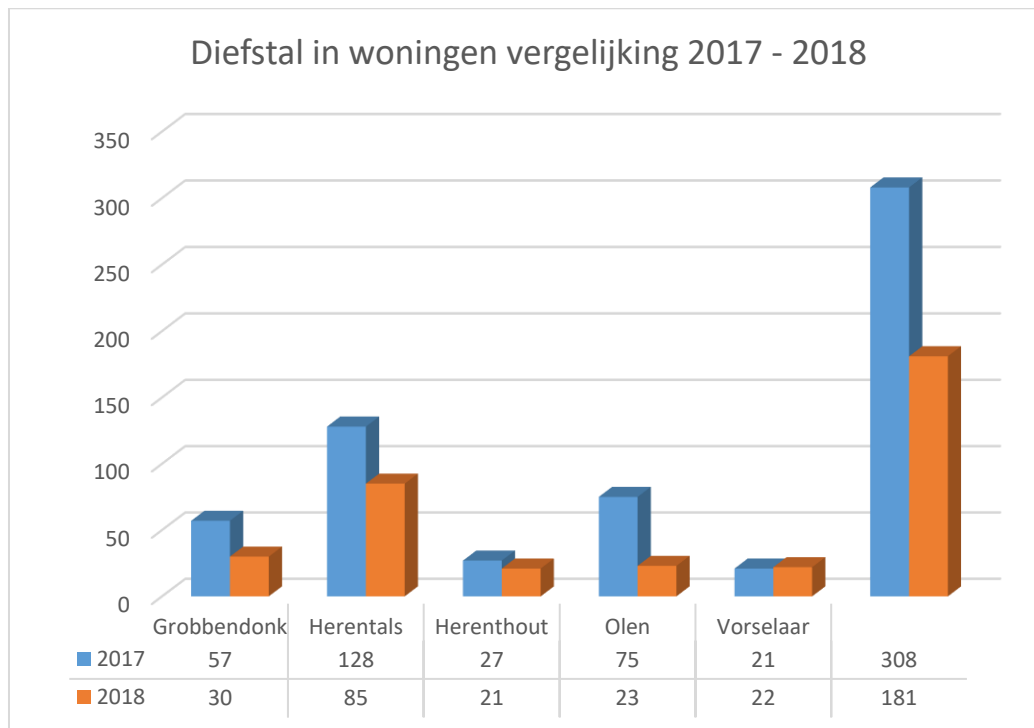
- **Opmerkelijke daling van de eigendomsdelicten**

Wij registreerden een opmerkelijke daling van de eigendomsdelicten in 2018 met respectievelijk:

- **Fietsdiefstallen -6%**
- **Gauwdiefstallen -29%**
- **Diefstallen uit voertuigen -60%**
- **Diefstallen in woningen -41%**
- **Diefstallen in bedrijven -39%**

Diefstallen in woningen

In 2018 werden 181 diefstallen in woningen vastgesteld.

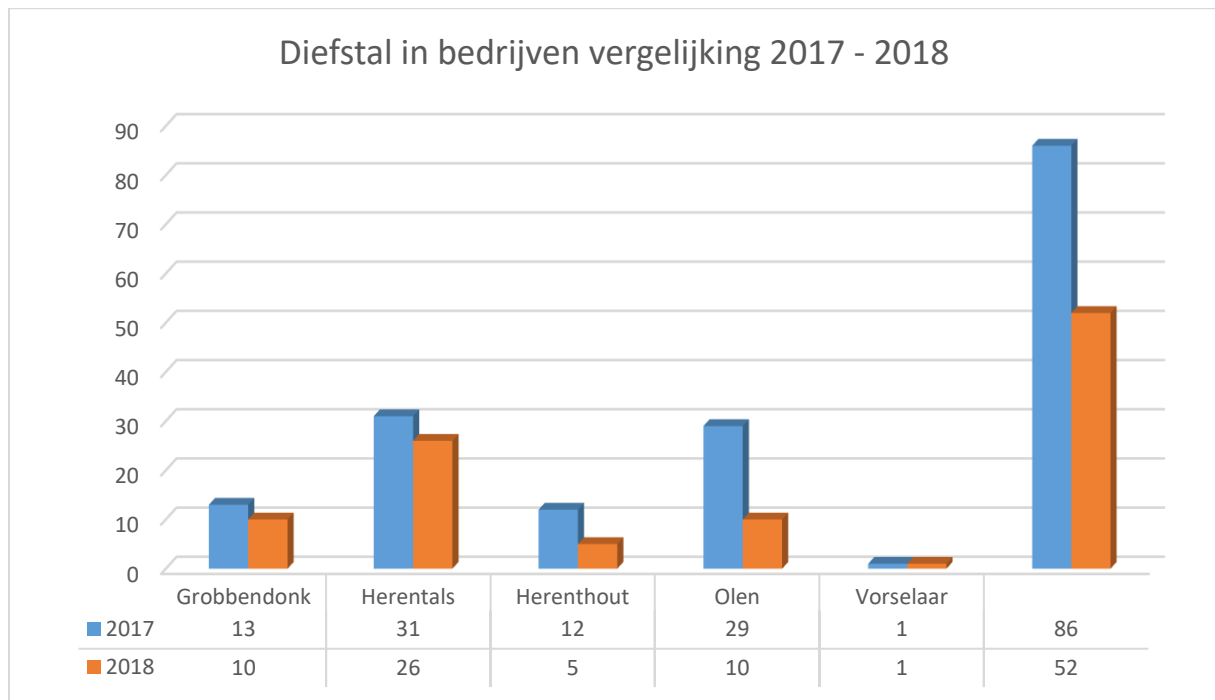


In 2017 waren er dit 308 wat voor 2018 een daling betekent van 41%.

Van de 181 feiten waren er 50 pogingen of 27,6% (27,3% in 2017).

Diefstallen in bedrijven

Er werden 52 diefstallen gepleegd in bedrijven tegenover 86 in 2017 wat een daling is van 39,5%.



De opmerkelijke daling is een serieuze opsteker na de forse toename in 2017.

Afgelopen jaar investeerden wij in preventie, toezicht en opsporing.

Zo steeg het **aantal BIN-leden** weerom met 396 gezinnen, wat het totaal aantal aangesloten gezinnen en zelfstandigen op **4.559** brengt.

Wij organiseerden regelmatig **controles** op de invalswegen om o.a. rondtrekkende daders te klissen of af te schrikken.

Ons **ANPR-cameranetwerk** leverde opnieuw heel wat nuttige aanwijzingen op die onze speurders op het goede spoor zetten om tal van eigendomsdelicten op te helderen.

- **Meer letselongevallen in het verkeer**

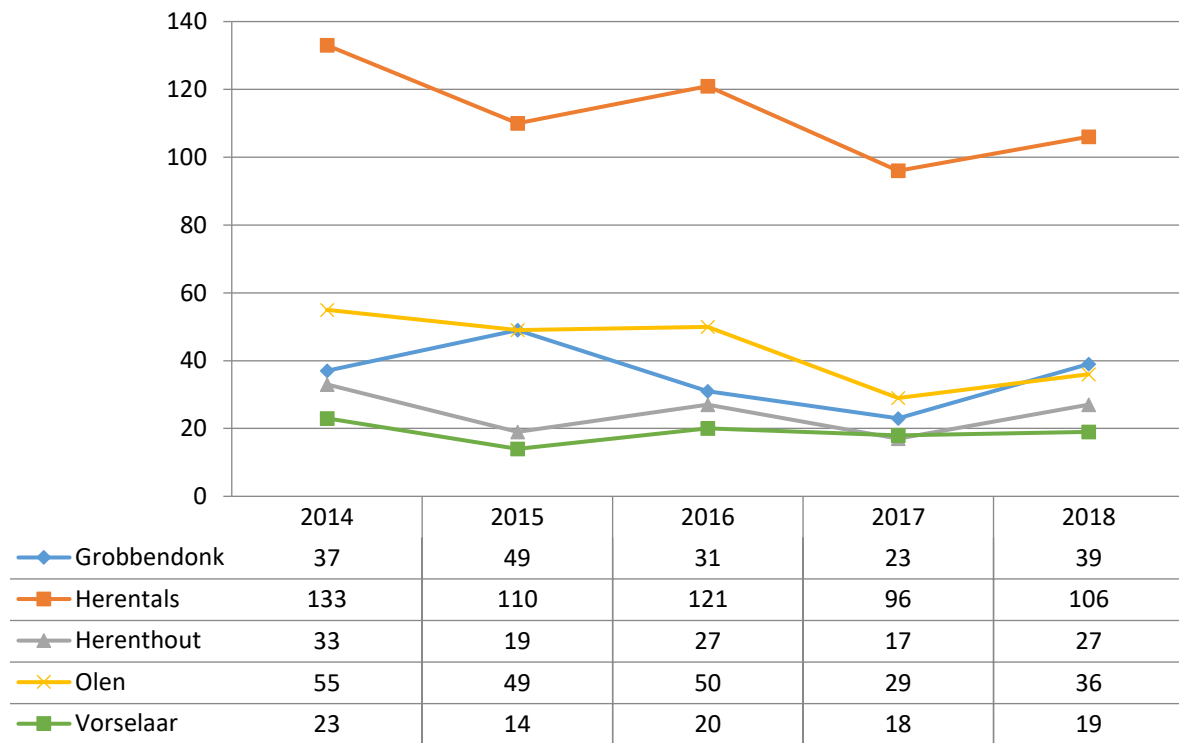
Verkeersonveiligheid

Na een sterke daling van het aantal **verkeersongevallen met gewonden** vorig jaar, zijn er in 2018 opnieuw meer ongevallen vastgesteld in de politiezone (+24%). Ook het aantal slachtoffers steeg van 218 naar 256. Spijtig genoeg vielen er **2 doden** op wegen van het Neteland.

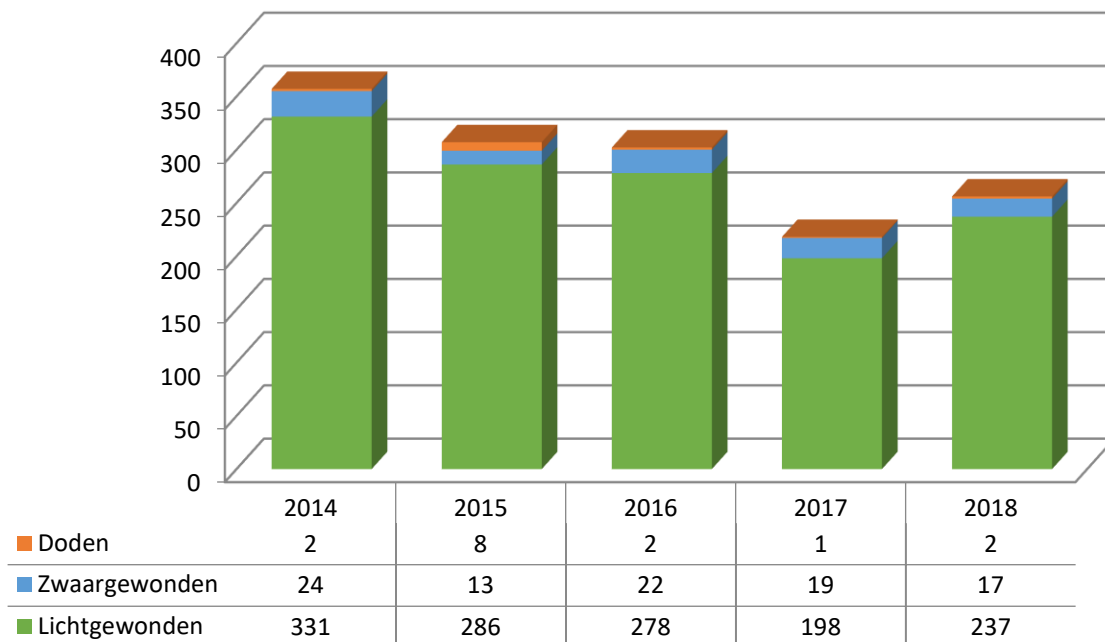
De toename in 2018 is niet onmiddellijk te verklaren. Gelukkig vertoont de evolutie van de verkeersongevallen met letsel en de verkeersslachtoffers sinds 2014 nog steeds een dalende trend (zie grafieken).

Het totaal aantal **weekendongevallen** is gedaald met 16 ongevallen. Het aantal slachtoffers steeg wel met 6 licht gewonden (of 10%).

Grafiek: Evolutie letselongevallen

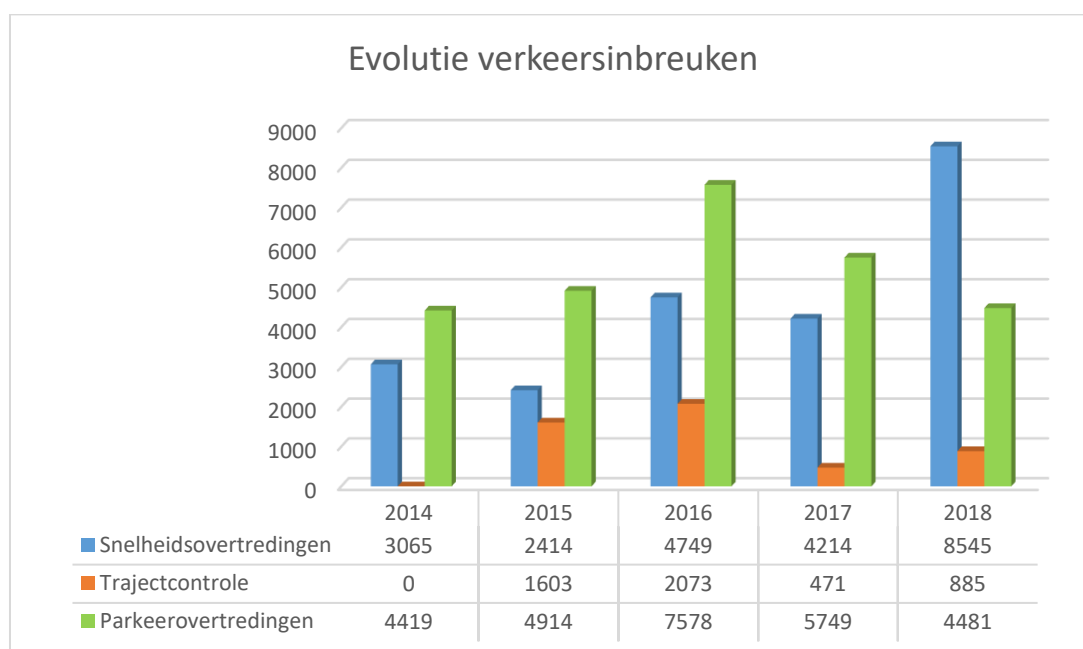


Grafiek: Evolutie slachtoffers letselondegevallen



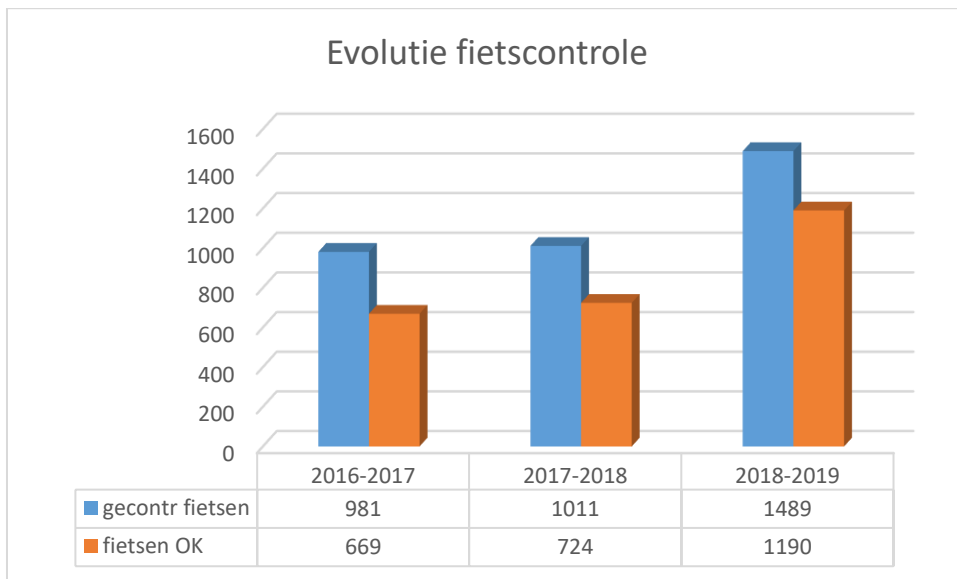
Handhaving

We stelden **meer verkeersinbreuken** (13.845 of +9,6%) vast waarvan o.a. 8.545 snelheidsovertredingen met onze (digitale) snelheidsmeter en 885 snelheidsovertredingen via de ANPR trajectcontroles op de N13. De daling in 2017 en 2018 van ANPR trajectcontrole is te wijten aan de werken op de N13. Onze medewerkers stelden ook 4.481 parkeerovertredingen vast.



Verkeerseducatie

Tijdens de jaarlijkse fietscontrole werden dit jaar 5% meer fietsen gecontroleerd dan het jaar ervoor. 80% van de fietsen waren in orde.



De politiezone ondersteunde ook in 2018 de lagere scholen bij de organisatie van het voetgangers- en fietsexamen.