

# POLITIE ZUIDERKEMPEN

## JAARVERSLAG 2011

Cris Wandelseck  
Hoofdcommissaris  
Korpschef



**Inhoudsopgave**

<b>1</b>	<b>VOORWOORD</b>	<b>6</b>
<b>2</b>	<b>PLAN</b>	<b>9</b>
<b>2.1</b>	<b>LEIDERSCHAP</b>	<b>9</b>
2.1.1	Missie, visie en waarden.	10
2.1.2	Finaliteit gemeenschapsgerichte politiezorg	12
2.1.3	Gehanteerd organisatieontwikkelingsmodel	12
2.1.4	Organigram (in termen van functies en diensten)	13
2.1.5	Werking beleidsteam	14
2.1.6	Interne en externe communicatie	14
<b>2.2</b>	<b>STRATEGIE EN BELEID</b>	<b>15</b>
2.2.1	Situering politiezone.	16
2.2.2	Uitgevoerde positiebepaling en het beschrijven van processen.	17
2.2.3	Werking zonale veiligheidsraad – politieraad en politiecollege	17
2.2.4	Het zonaal veiligheidsplan 2009 – 2012	17
2.2.5	Uitvoeren en opvolgen van actieplannen	18
<b>3</b>	<b>DO</b>	<b>19</b>
<b>3.1</b>	<b>MANAGEMENT VAN MEDEWERKERS</b>	<b>19</b>
3.1.1	Opstellen van personeelsbehoefteplan	20
3.1.2	Het personeelskader	20
3.1.3	Aanwervings- en selectiebeleid	21
3.1.4	Communicatie (intern)	21
3.1.5	Teamoverleg – dienstoverleg (vanuit de structuur)	21
3.1.6	Organisatie en werking van de dienst Toezicht op de Interne Werking.	21
3.1.7	Aanbod vormingen en opleidingen	21
3.1.8	Mentorschap	22
3.1.9	Betrokkenheid van de medewerkers bij het invoeren van verbeteringen.	22
3.1.10	Syndicaal overleg BOC	22
3.1.11	Evaluatiegebeuren – procedure	22
3.1.12	Vertrouwenspersoon	22
3.1.13	Bevorderen van preventie en welzijn op het werk	22
3.1.14	Comité preventie en welzijn op het werk.	23
<b>3.2</b>	<b>MANAGEMENT VAN MIDDELEN</b>	<b>24</b>
3.2.1	Overzicht begroting – raming – meerjarenplanning	25
3.2.2	Capaciteitsmeetsysteem	25
3.2.3	Opvolging en ontwikkeling ict	25
3.2.4	Werking systeembeheer	26
3.2.5	Kennis en informatiebeheer	26
3.2.6	Overzicht operationele uitrusting (niet limitatieve opsomming)	26
3.2.7	Uitgeschreven overheidsopdrachten	27
3.2.8	Ingestapte raamcontracten	27
<b>3.3</b>	<b>MANAGEMENT VAN PROCESSEN</b>	<b>28</b>
3.3.1	Uitgeschreven processen	29
<b>4</b>	<b>CHECK</b>	<b>30</b>
<b>4.1</b>	<b>RESULTATEN BIJ MEDEWERKERS</b>	<b>30</b>
4.1.1	Verhouding operationeel – calog (calogisering)	31
4.1.2	Leeftijdsvorken personeel	31
4.1.3	Aantal opgestarte dossiers vertrouwenspersoon (preventiebeleid)	32
4.1.4	Resultaten opleiding: aantal en soort gevolgde opleidingen.	32
4.1.5	Aantal evaluatiemomenten	33

4.1.6	Resultaten mto	34
4.1.7	Personeelsverloop – mobiliteit – interne jobrotatie	34
4.1.8	Ziekteverzuim – absenteïsme	34
4.1.9	Arbeidsongevallen	34
4.1.10	Vriendenkring – sportkring	34
4.1.11	Resultaten sportdag.	34
<b>4.2</b>	<b>RESULTATEN BIJ KLANTEN EN LEVERANCIERS</b>	<b>35</b>
4.2.1	Aantal vakantietoezichten	36
4.2.2	Aantal technopreventieve adviezen	36
4.2.3	Aantal dossiers slachtofferbejegening	36
4.2.4	Betrokkenheid in het onderwijs	37
4.2.4.1	Samenwerking tussen de secundaire scholen, het parket en de lokale politie.	37
4.2.4.2	Het MEGA-project	37
4.2.5	Mediabeleid – persbeleid	37
<b>4.3</b>	<b>RESULTATEN BIJ DE MAATSCHAPPIJ</b>	<b>38</b>
4.3.1	Imagebuilding	39
4.3.2	Mediabeleid – persbeleid	39
4.3.3	Mate van/resultaten van het stimuleren van milieubewust gedrag	39
<b>4.4</b>	<b>RESULTATEN BIJ BESTUUR EN FINANCIERS</b>	<b>40</b>
4.4.1	Operationele resultaten:	41
4.4.1.1	Wijkwerking	41
4.4.1.2	Zonaal onthaal	41
4.4.1.3	Slachtofferbejegening	41
4.4.1.4	Lokale Recherche	41
4.4.1.5	Operationele- en interventiecoördinatie	42
4.4.1.6	Toezicht op de interne werking.	43
4.4.1.7	Evaluatie prioriteiten	44
<b>5</b>	<b>ACT</b>	<b>46</b>
<b>5.1</b>	<b>VERBETEREN EN VERNIEUWEN</b>	<b>47</b>
5.1.1	Verbeterpotentieel van de organisatie (meetinstrumenten)	48
5.1.2	Prioriteiten en aandachtspunten – Zonaal veiligheidsplan 2009-2012.	48
<b>6</b>	<b>BIJLAGEN</b>	<b>49</b>
<b>6.1</b>	<b>WELZIJN</b>	<b>50</b>
<b>6.2</b>	<b>WIJKWERKING</b>	<b>66</b>
6.2.1	Algemene beschrijving	66
6.2.2	Gepresteerde uren	68
6.2.3	Beschrijving uitgevoerde diensten	68
6.2.3.1	Algemene opmerkingen	68
6.2.3.2	Beheer en administratie	68
6.2.3.3	Opleiding	68
6.2.3.4	Interventie	69
6.2.3.5	Onthaal	69
6.2.3.6	Reactief onderzoek, kantschriften	69
6.2.3.7	Openbare orde	70
6.2.3.8	Bescherming	70
6.2.3.9	Beleidsvrije ruimte	70
6.2.4	Processen-verbaal	73
6.2.5	Conclusies	75
6.2.6	Doelstellingen 2012	75
<b>6.3</b>	<b>ZONAAL ONTHAAL</b>	<b>76</b>
	Algemene beschrijving	76
6.3.1	Gepresteerde uren van de pool	76
6.3.2	Beschrijving uitgevoerde diensten door de pool	77
6.3.3	Evaluatie openingsuren	77

## Jaarverslag 2011

6.3.4	Processen-verbaal	78
6.3.5	Conclusies	78
<b>6.4</b>	<b>SOCIALE DIENST</b>	<b>79</b>
6.4.1	Voorgeschiedenis	79
6.4.2	Overzicht van de activiteiten	80
6.4.3	Oproepen permanentiesysteem slachtofferbejegening jaar 2011	80
6.4.4	Gevolgde vormingen:	81
6.4.5	Vertrouwenspersoon	82
6.4.6	Teamoverleg - dienstoverleg	82
<b>6.5</b>	<b>LOKALE RECHERCHE</b>	<b>84</b>
6.5.1	Algemeen	85
6.5.2	Werkzaamheden recherche Zuiderkempen	87
6.5.2.1	Onderzoeken en opdrachten	87
6.5.2.2	Opdrachten parket	87
6.5.3	Aantal Processen-verbaal	88
6.5.4	Dienstorganisatie	88
6.5.5	Interne functionering	89
<b>6.6</b>	<b>INTERVENTIECOÖRDINATIE</b>	<b>91</b>
6.6.1	Inzet van de beschikbare capaciteit interventiepool (bron islp-admin)	92
6.6.2	Organisatie:	92
6.6.3	Organisatie- en werkingingsnormen	93
<b>6.7</b>	<b>OPERATIONELE COÖRDINATIE</b>	<b>98</b>
6.7.1	Organisatie	99
6.7.2	Normen handhaving van de openbare orde	99
6.7.3	Ordediensten	100
6.7.4	Uitvoering opdrachten en taken van federale aard	104
6.7.5	Samenwerkingsovereenkomsten	104
<b>6.8</b>	<b>EVALUATIE LOKALE VERKEERSPROBLEMEN EN VERKEERSONVEILIGHEID</b>	<b>105</b>
6.8.1	Algemene toelichting	106
6.8.2	Evaluatie meetplan	107
6.8.3	Verkeersongevallen oktober – december 2011	142
6.8.3.1	Aantal ongevallen	142
6.8.3.2	Aantal gewonden en doden	143
6.8.3.3	Hoedanigheid weggebruiker/letsel slachtoffer	143
6.8.3.4	Plaats en tijdstip van de ongevallen	145
6.8.3.5	Weekendongevallen	147
6.8.3.6	Wodca-ongevallen	147
6.8.3.7	Rijden onder invloed en verkeersongevallen	147
6.8.4	Verkeersongevallen 2011 en vergelijking met andere jaren	148
6.8.4.1	Zone	148
6.8.4.2	Herselt	152
6.8.4.3	Hulshout	154
6.8.4.4	Westerlo	156
6.8.4.5	Tijdstip per dag en per uur	158
6.8.4.6	Hoedanigheid slachtoffers	159
6.8.4.7	Leeftijd slachtoffers	161
6.8.4.8	Weekendongevallen	162
6.8.4.9	Wodca-ongevallen	163
6.8.4.10	Rijden onder invloed en verkeersongevallen	164
6.8.5	Naar analogie met de nationale verkeersveiligheidsbarometer.	165
6.8.6	Zwarte punten	166
6.8.6.1	Criteria Vlaams Gewest : AVOC-waarde	166
6.8.6.2	Onze werkwijze : prioriteitswaarde	166
<b>6.9</b>	<b>EVALUATIE WONINGINBRAKEN</b>	<b>168</b>
<b>6.10</b>	<b>EVALUATIE DRUGS</b>	<b>185</b>

<b>6.11</b>	<b>EVALUATIE OVERLAST ROND UITGAANSBUURTEN EN OPENBARE PLAATSEN</b>	<b>194</b>
<b>6.12</b>	<b>EVALUATIE DIENSTVERLENING EN WERKING</b>	<b>209</b>
<b>6.13</b>	<b>INTRAFAMILIAAL GEWELD</b>	<b>215</b>

## **1 VOORWOORD**

### **Leeswijzer van het jaarverslag over 2011.**

Sinds 2007 werd het model dat door de directie van de relaties met de lokale politie (CGL) als uniform model voor het jaarverslag werd voorgesteld gebruikt. Ook dit jaar zal hierop geen uitzondering gemaakt worden.

Het jaarverslag geeft in deze vorm volledig invulling aan de pijlers van de gemeenschapsgerichte politiezorg:

Door het **afleggen van verantwoording** aan de diverse partners (**partnerschap**) maken wij onze organisatie en de al dan niet behaalde resultaten transparant (**externe oriëntering**). Deze externe gerichtheid naar de partners draagt bij tot bewustmaking, betrokkenheid en medeverantwoordelijkheidsgevoel (**bekwame betrokkenheid**) waardoor er inzicht ontstaat in de essentie van een integraal veiligheidsbeleid en de mogelijke oorzaken van onveiligheid en onleefbaarheid (**probleemoplossend werken**).

Twee instrumenten liggen aan de basis van het concept van dit jaarverslag: de deming-cyclus en het efqm-excellence model.

**De Deming-cyclus**

De kwaliteitscirkel van Deming is een hulpmiddel voor kwaliteitsmanagement ontwikkeld door William Edwards Deming. De cirkel beschrijft vier activiteiten die op alle organisaties van toepassing zijn. In een cyclus kunnen zij zorgen voor een betere kwaliteit. Deze vier activiteiten zijn:

**PLAN**

Het opstellen van een plan voor de uitvoering van processen en vaststellen van de normen en concrete doelstellingen.

**DO**

Het uitvoeren van de geplande processen

**CHECK**

Het controleren van de processen op de uitvoering ervan en het registreren van afwijkingen van de norm. Het meten van de beoogde resultaten.

**ACT**

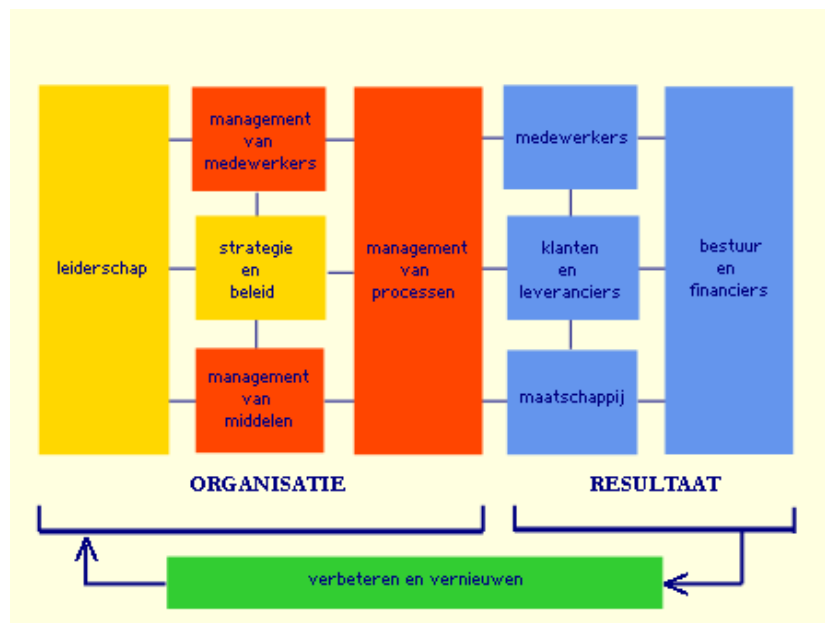
Het evalueren van de afwijkingen en de resultaten en het ondernemen van actie. Het herontwerpen van de processen indien nodig voordat deze opnieuw uitgevoerd worden.



## HET EFQM Excellence Model

Het EFQM Excellence Model biedt met zijn negen aandachtsgebieden voor de organisatie een kader om naar uitmuntendheid te evolueren. De overkoepelende en geïntegreerde aanpak raakt het volledige bedrijfsmanagement. Het model gaat uit van het basisprincipe dat resultaten met betrekking tot de klanten, de medewerkers, de samenleving het bestuur en de financiers worden bereikt door leiderschap, dat het beleid en de strategie, de mensen, de partners en de middelen en de processen stuwt.

Omzendbrief CP2 van 3 november 2004 (over het bevorderen van de organisatieontwikkeling van de lokale politie met als finaliteit een gemeenschapsgerichte politiezorg) voorziet de toepassing van dit model. “Binnen dit kader kunnen de korpsen ongebreideld en op eigen ritme, maar met een duidelijke finaliteit voor ogen, verder groeien en ontwikkelen. Dit alles is gericht op het bekomen van een meer efficiënte en effectieve inzet van onze lokale politiemensen-en middelen”. (cp2 punt II)





## 2 **PLAN**

### **2.1 LEIDERSCHAP**

**De manier waarop de leiding betekenis geeft aan de organisatie, de koers bepaalt en deze vertaalt in een missie, visie en expliciete normen en waarden.**

**Alle leidinggevende niveaus in de organisatie zorgen voor een cultuur van continue verbetering, door persoonlijke betrokkenheid, inspanning en voorbeeldgedrag.**



2.1.1 **Missie, visie en waarden.**

**Wat doen we?  
Wie willen we zijn?  
Hoe willen we daartoe komen?**



## **Missie**

De politie Zuiderkempfen draagt als partner in de veiligheidsketen bij tot een veilige en leefbare omgeving waar de burgers zich ook veilig voelen.

Zij doet dit door rekening te houden met haar kerntaken en de mogelijkheden van alle partners. Meerbepaald zal zij:

- een kwaliteitsvolle basispolitiezorg leveren.
- bestuurlijke en gerechtelijke taken uitvoeren.
- sommige federale opdrachten vervullen.

## **Visie**

Wij wensen voor al onze partners een dynamische, laagdrempelige en professionele organisatie te zijn waarin:

- wij streven naar een excellente politiezorg.
- men zich inschrijft voor een ketengerichte aanpak van veiligheid, die zich kenmerkt door soepele relaties
- ruimte is voor informele contacten en men elkaar ziet als gelijkwaardige partners die elkaar loyauteit verschuldigd zijn en daardoor, kunnen overleggen, voorstellen doen en initiatieven nemen.
- de beschikbare middelen efficiënt en effectief worden ingezet om de missie van de organisatie te verwezenlijken.
- transparantie en inspraak, zowel intern als extern, gekenmerkt door open communicatie in alle richtingen, bijdraagt tot het afleggen van verantwoording.
- wij door integer en onpartijdig te zijn, met groot respect voor de deontologische code het goede voorbeeld geven.
- tevreden medewerkers elkaar respecteren, zich bij de groep betrokken voelen en kansen krijgen om te groeien.

## **Waarden**

De waarden van de politie zijn de volgende:

- naleven en zich inzetten voor het doen naleven van de individuele rechten en vrijheden en van de waardigheid van elke persoon, in het bijzonder door een steeds doordacht en tot het strikt noodzakelijke beperkt gebruik van wettelijke dwang
- loyaal zijn tegenover de democratische instellingen
- integer en onpartijdig zijn, de te handhaven normen eerbiedigen en zin hebben voor verantwoordelijkheid
- bezield zijn door en blijf geven van een dienstverlenende ingesteldheid gekenmerkt door:
  - de beschikbaarheid
  - de kwaliteit van ons werk
  - het zoeken naar oplossingen binnen het kader van onze bevoegdheden
  - de optimale aanwending van de adequate middelen
  - de zorg voor de geïntegreerde werking van de politiediensten
- vanuit wederzijds respect en waardering de interne relaties bevorderen en bijdragen tot het welzijn op het werk.

### 2.1.2 Finaliteit gemeenschapsgerichte politiezorg

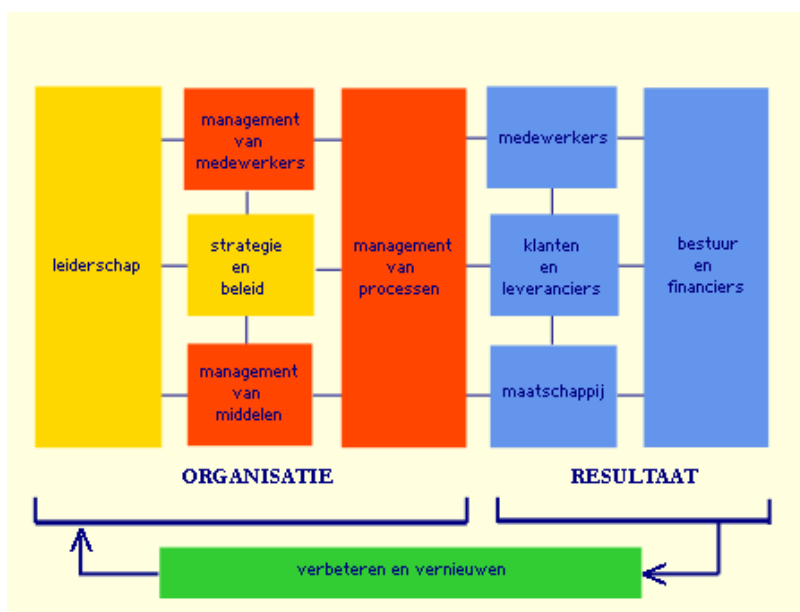
De filosofie van de gemeenschapsgerichte politiezorg ( hierna ggpz genoemd) loopt als een rode draad door alle beleidsvisies. De “nieuwe politie” is een gemeenschapsgerichte politie. Het zonale veiligheidsplan 2005 – 2008 van de politiezone Zuiderkempen was daarop geen uitzondering en betekende het startpunt van de introductie van deze filosofie in het korps. De filosofie van de gemeenschapsgerichte politiezorg loopt door alle zuilen van de organisatie.

De missie, visie en de waarden van onze organisatie laten er geen twijfel over bestaan dat wij ons engageren om binnen de voorziene limieten de best mogelijke politiezorg te leveren.

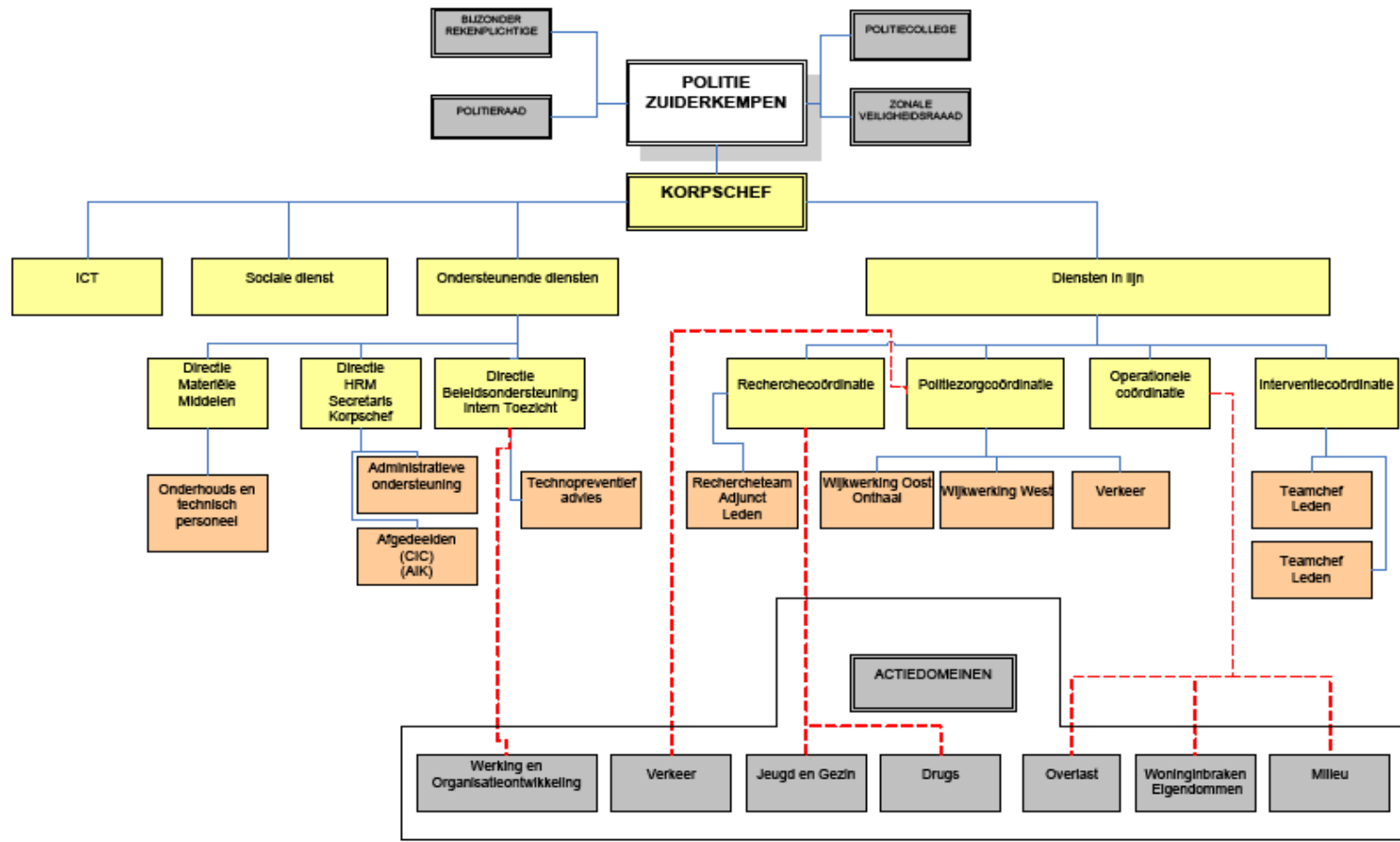
Een gemeenschapsgerichte politie levert een politiezorg af die veel beter aansluit bij de verwachtingen van de bevolking.

### 2.1.3 Gehanteerd organisatieontwikkelingsmodel

Sinds het zonale veiligheidsplan 2005 – 2008 werd: “Werking en organisatieontwikkeling” als een prioriteit weerhouden. De hele organisatie en bedrijfsvoering moeten gestroomlijnd worden volgens het EFQM/INK/CAF om een gemeenschapsgerichte politiezorg te verzekeren. Dit model werd gaandeweg geïntroduceerd in het korps. Zo werd in 2007 een positiebepaling volgens het EFQM uitgevoerd. Op basis van het resultaat van deze positiebepaling werden in 2008 de eerste stappen gezet in het beschrijven van de primaire processen. In 2009 werd de beschrijving van het eerste primaire proces afgerond. In 2010 volgde de beschrijving van het tweede primaire proces en een ondersteunend proces. In 2011 werd de nadruk meer op het ondersteunende proces gelegd.



2.1.4 Organigram (in termen van functies en diensten)



### 2.1.5 Werking beleidsteam

Het beleidsteam bestaat uit de korpschef en de diensthoofden en coördinatoren. Dit team vergadert regelmatig. In deze vergadering wordt een overzicht van de lopende zaken gegeven

### 2.1.6 Interne en externe communicatie

- Interne communicatie (zie gedetailleerder punt 3.1.4.)
- Externe communicatie

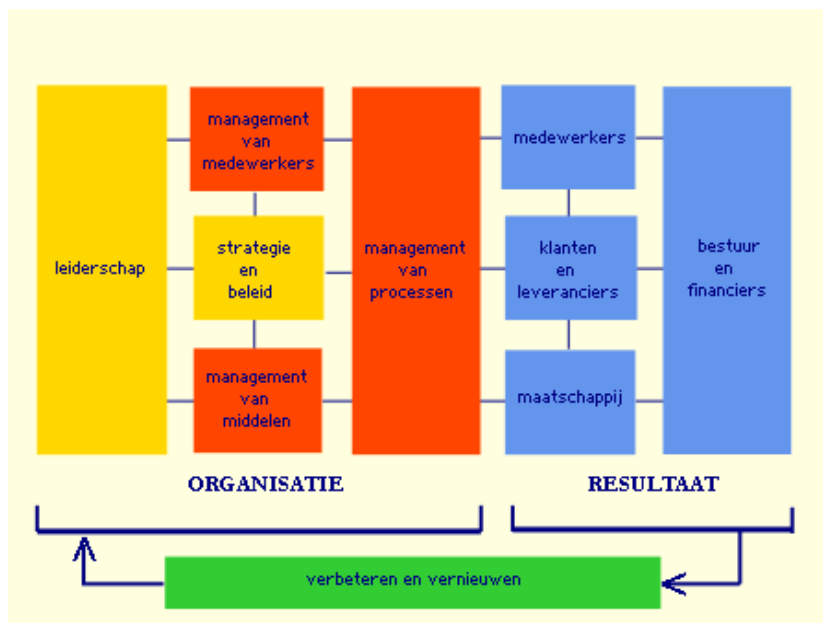
De externe communicatie verloopt via verschillende kanalen:

- De website [www.politiezuiderkempen.be](http://www.politiezuiderkempen.be)
- Dagelijkse gestructureerde perscontacten
- Een beperkte ruimte in de gemeentelijke informatiebladen
- Deelname van de korpschef aan het maandelijks overleg korpschefs arrondissement Turnhout / overleg Dirco-Dirjud / ARO
- Deelname van de projectcoördinatoren aan de verschillende vergaderingen van het parket
- Deelname van de korpschef als vertegenwoordiger van de korpschefs van het arrondissement aan het welzijnsteam en de arrondissementale raad voor slachtofferbeleid en het overlegforum alternatieve maatregelen minderjarigen
- Wijkagenten voor het opvangen van wijk gebonden of persoonlijke problemen
- Gestandaardiseerde briefwisseling
- Opvolgen van de gemeenteraden door de korpschef
- Informeel overleg met verschillende gemeentelijke diensten
- Basisoverlegcomité
- Deelname van de hrm aan het forum hrm.
- Deelname van de operationele coördinator aan de maandelijks vergadering van het CIC/CSD/zones.
- Deelname van de politiezorgcoördinator aan het fenomeenoverleg verkeer en de trimestriële vergadering verkeerscoördinatoren.
- Deelname van de technopreventieve adviseur aan de halfjaarlijkse vergadering van de buurtinformatienetwerken, de halfjaarlijkse vergadering Prevnet van Binnenlandse Zaken en de driemaandelijks preventievergadering van de provincie Antwerpen.
- Deelname van de directeur beleidsondersteuning aan de trimestriële vergadering van het beheerscomité intercommunaal centrum voor geweldsbeheersing.

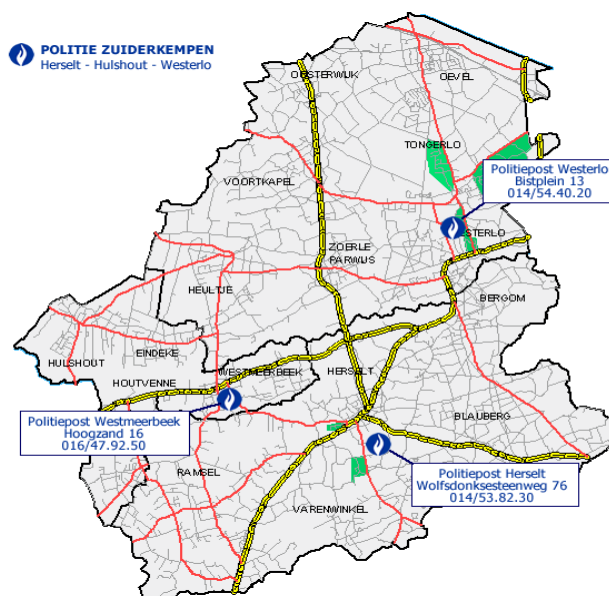
## 2.2 STRATEGIE EN BELEID

De manier waarop de organisatie haar missie en visie implementeert door een heldere, voor alle groepen belanghebbenden uitgewerkte strategie, en hoe deze wordt vertaald in een concreet beleid, plannen en budgetten.

Het gaat ook over informatiebronnen die aan de strategie ten grondslag liggen en de wijze waarop intern en extern wordt gecommuniceerd.



## 2.2.1 Situering politiezone.



De politiezone Zuiderkempen ligt in het meest zuidelijke deel van het gerechtelijke arrondissement Turnhout.

- De zone bestaat uit drie gemeenten: Herselt, Hulshout en Westerlo. De totale oppervlakte beslaat 12.577 ha. en heeft 48.823 inwoners<sup>1</sup>.
- De zone kan bestempeld worden als een landelijk gebied met enkele industriezones (Oevel en Hulshout).
- In elke gemeente wordt kleuter- en lager onderwijs aangeboden. In Westerlo wordt secundair onderwijs aangeboden. Deze populatie bedraagt ruim 2.000 leerlingen (ASO-TSO-BSO)
- De zone heeft 553 km. Wegennet.
- Openbaar vervoer wordt aangeboden door De Lijn. Er is geen treinstation in de zone.
- Er is een groot aantal tweede verblijven: ca. 2.450
- Er zijn enkele toeristische en andere trekpleisters zoals:
  - De abdij van Tongerlo
  - Sporta
  - Vc Westerlo in eerste klasse
  - Dancings Reflex, Millennium en Dodge
- Er zijn twee Seveso bedrijven (Praxair en Kaneka)
- De politiezone werd verdeeld in 14 wijken met elk hun wijkagent:
  - Bergom/Blauwberg (Herselt)(Benny van Hove)
  - Herselt-Centrum (Herselt)(Gunther Kempnaers)
  - Ramsel(Herselt)(Danny van Eylen)
  - Varenwinkel/Langdonken (Herselt)(Kris Janse)
  - Houtvenne/Westmeerbeek (Hulshout) (Erik Van den Brande)
  - Hulshout centrum (Hulshout)(Stefan van Gemert)
  - Eindeke + industriepark (Hulshout)(Jozef Van Lommel)
  - Heultje (Westerlo)( Ilse Goossens)
  - Oevel (Westerlo)(Frans Fonteyn)

<sup>1</sup> Aantal inwoners op 31/12/2011



- Oosterwijk (Westerlo)(Erika Goor)
- Tongerlo (Westerlo)(Tamara Karremans)
- Voortkapel (Westerlo)(Erika Goor)
- Westerlo-centrum (Westerlo)(Yves Hoes)
- Zoerle-Parwijs (Westerlo)(Koen Smets)

### 2.2.2 **Uitgevoerde positiebepaling en het beschrijven van processen.**

In het zonale veiligheidsplan 2005 – 2008 werd: “Werking en organisatieontwikkeling” als een prioriteit weerhouden. In 2007 werd een positiebepaling uitgevoerd zoals voorzien door het efqm-managementmodel. Een positiebepaling is een zelfevaluatie. Deze werd uitgevoerd door het managementteam (beleidsteam).

Hieruit bleek dat het management van processen, zoals voorzien in het efqm nog in zijn kinderschoenen stond. Dat kon ook moeilijk anders want er bestond op dat ogenblik nog geen procesarchitectuur voor de lokale politie. Het uitschrijven van processen werd weerhouden als een uit te voeren doelstelling in 2008. Pas in oktober 2008 presenteerde het CGL (directie relaties met de lokale politie) een procesarchitectuur voor de lokale politie. Hierin werden 6 primaire processen geïdentificeerd. In 2008 begonnen we het eerste primaire proces te beschrijven. Het betreft het proces “Onthalen en behandelen van (initiële klachten en) aangiften. In 2009 werd de beschrijving van dit proces beëindigd. In 2010 werd het volgende primaire proces beschreven. Het betreft het proces: navolgend onderzoeken. Omdat deze grote primaire processen nogal theoretisch overkomen werd eveneens een ondersteunend proces beschreven. Er werd gekozen om het beheren van afwezigheden wegens ziekte volgens OMP (ordeningsmethodiek processen) te beschrijven. Ook in het kader van IFG (Intra familiaal geweld) werd het proces “initiële kennisgeving van IFG met fysiek geweld” beschreven.

### 2.2.3 **Werking zonale veiligheidsraad – politieraad en politiecollege**

- In 2011 waren er 4 zittingen van de politieraad
- Het politiecollege vergaderde 20 keer
- De zonale veiligheidsraad kwam 2 keer bij elkaar

### 2.2.4 **Het zonaal veiligheidsplan 2009 – 2012**

Na analyse van de resultaten van het vorige zonale veiligheidsplan werden voor de periode 2009 – 2012 volgende strategische doelstellingen gekozen :

- In het domein van de veiligheid en leefbaarheid:
  - We willen het aantal voltooide woninginbraken minstens stabiliseren op het niveau van de periode 2005 – 2008
  - We willen deelnemen aan een integrale en geïntegreerde aanpak van de drugsproblematiek binnen de drie gemeenten
  - We willen met alle actoren bijdragen tot het beheersen en zo mogelijk doen afnemen van het aantal verkeersongevallen met lichamelijk letsel op het grondgebied van onze politiezone
  - We willen de overlast rond uitgangsbuurtten en openbare plaatsen terugdringen en meer bepaald de geluidsoverlast en het vandalisme
  - We willen bijdragen aan de bestrijding van intra familiaal geweld
- In het domein van dienstverlening en werking:
  - We willen ons gefaseerd ontwikkelen tot een politiedienst waar excellente politiezorg bijdraagt tot het realiseren van een veilige en leefbare samenleving en een kwaliteitsvolle dienstverlening en werking
- Welzijn
  - We willen met de verschillende partners een globaal preventieplan vorm geven door het waarborgen van een dynamisch welzijnsbeleid.

**2.2.5 Uitvoeren en opvolgen van actieplannen**

De actieplannen worden opgesteld volgens een strikte methodologie. Eerst worden de doelstellingen duidelijk (smart<sup>2</sup>) omschreven in een algemeen gedeelte. Vervolgens volgt in rasterform het gedetailleerde gedeelte waar de doelstelling opgedeeld wordt in verschillende stappen die beschrijven wat er moet gebeuren. Tot slot is er het meetplan waar wordt nagegaan of de geplande doelstellingen werden uitgevoerd. Per 3 maanden is er een tussentijdse evaluatie. Deze methode laat toe de prioriteiten op te volgen.

---

<sup>2</sup> Smart staat voor: specifiek, meetbaar, aanvaardbaar, realistisch en tijdgerelateerd.

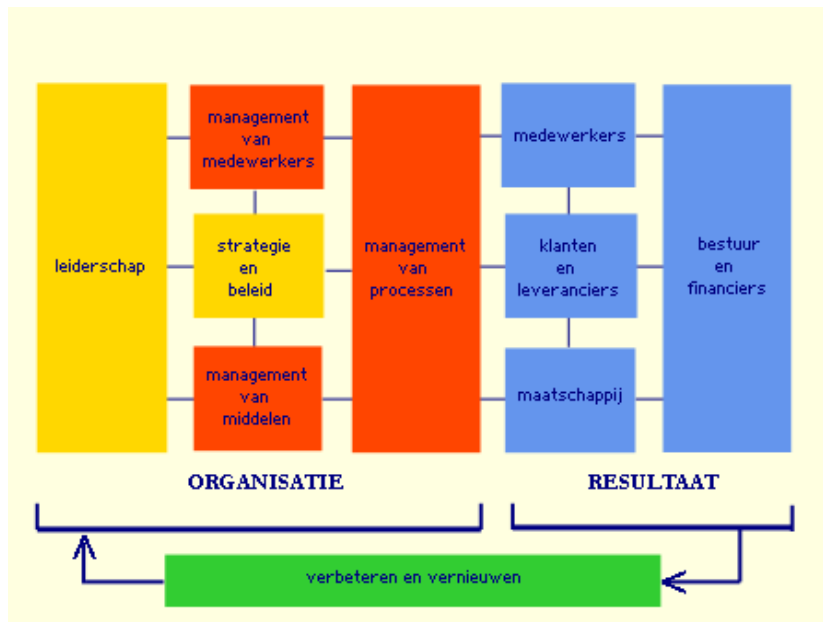
### 3 DO

#### 3.1 **MANAGEMENT VAN MEDEWERKERS**

**De manier waarop de organisatie haar medewerkers inzet, stimuleert en waardeert om haar strategie en beleidsdoelstellingen te realiseren en bij te stellen.**

**Medewerkers zijn er voor de organisatie, maar de organisatie is er ook voor de medewerkers.**

**Medewerkers worden niet als middelen beschouwd.**



### 3.1.1 **Opstellen van personeelsbehoefteplan**

Op de politieraad van 28 oktober 2008 werd de nieuwe personeelsformatie goedgekeurd. De nieuwe personeelsformatie is als volgt samengesteld:

Operationeel personeel	
HCP	1
CP	4
HINP	15
INP	51
<b>Totaal operationeel</b>	<b>71</b>

Calog personeel	
Niveau	Statutair/contractueel
A	1/0
B	6/0
C	7/1,5
D	0/3
<b>Totaal calog</b>	<b>14/4,5</b>

### 3.1.2 **Het personeelskader**

Op 31 december 2011 telde het korps in totaal 90 personeelsleden:

#### Operationeel kader

71 personeelsleden waarvan:

- 5 personeelsleden vrijwillige vierdagenweek
- 2 personeelsleden halftijdse loopbaanonderbreking

#### Indeling naar kader:

- 2 hoofdcommissarissen
- 5 commissarissen (waarvan 1 gepensioneerd werd op 1/1/2011)
- 13 hoofdinspecteurs
- 51 inspecteurs

#### Administratief en logistiek kader

19 personeelsleden waarvan:

- 14 personen voltijds werken
- 1 persoon halftijds
- 3 personen vrijwillige vierdagenweek
- 0 personen 1/5<sup>e</sup> loopbaanonderbreking wegens ouderschapsverlof
- 0 personen halftijdse loopbaanonderbreking
- 1 persoon uitgaande detachering werkt halftijds

#### Indeling naar kader

- 1 niveau A (adviseur)
- 6 niveau B (2 maatschappelijk assistenten en vier consulenten)
- 7 niveau C (assistent)
- 5 niveau D (bediende/werklieden)

Opmerking: deze cijfers geven slechts een **momentopname** van de personeelsbezetting op 31/12/2011.

### 3.1.3 **Aanwervings-en selectiebeleid**

De procedure voor de aanwerving van operationele personeelsleden ligt vast in wettekst. In 2011 traden 7 nieuwe personeelsleden in dienst. Het betreft 2 calog-personeelsleden (niveau D), 4 inspecteurs en 1 hoofdinspecteur.

3 personeelsleden verlieten de zone : 1 calog niveau D (pensioen) en 2 inspecteurs (mobiliteit).

### 3.1.4 **Communicatie (intern)**

Sinds de ingebruikname van het veiligheidscentrum te Westerlo is het korps nog slechts verspreid over twee locaties. Niet enkel hebben de personeelsleden de beschikking gekregen over een functionele werkruimte maar ook de interne communicatie verbeterde hierdoor. Buiten de rechtstreekse mondelinge contacten verloopt de interne communicatie via volgende kanalen:

- De korpsvergaderingen (5 per jaar)
- Het beleidsteam
- Het lokale informatieoverleg (maandelijks)
- De onthaalbrochure voor nieuwe medewerkers.
- Het intranet gestructureerd volgens efqm
- De vergaderingen van de diensthoofden met hun personeel
- Dagelijkse briefings

### 3.1.5 **Teamoverleg – dienstoverleg (vanuit de structuur)**

- Het beleidsteam is een forum waar informatie kan uitgewisseld worden maar is ook een overleginstrument waar de verschillende diensten afspraken kunnen maken.
- De coördinatoren van de verschillende prioriteiten overleggen op geregelde tijdstippen met hun teamleden.

### 3.1.6 **Organisatie en werking van de dienst Toezicht op de Interne Werking.**

Het korps beschikt over een dienst Beleidsondersteuning waaronder het interne toezicht ressorteert. De dienst beleidsondersteuning onderzoekt klachten over het politieoptreden. Deze klachten komen op verschillende manieren aan het licht. Ofwel worden de feiten door de burger rechtstreeks ter kennis van het korps gebracht, ofwel worden tekortkomingen intern vastgesteld, ofwel legde de klager klacht neer bij Comité P die vervolgens de klacht overmaakte voor verdere behandeling bij het korps. (voor resultaten zie hoofdstuk “Resultaten bij bestuur en financiers pt.4.4.1.6.)

### 3.1.7 **Aanbod vormingen en opleidingen**

In een snel evoluerend landschap zoals de politie, wordt opleiding en bijscholing belangrijk. De personeelsleden krijgen de kans om deel te nemen aan alle relevante opleidingen. De personeelsdienst coördineert de inschrijvingen voor de opleidingen.

### 3.1.8 **Mentorschap**

- In het kader van hun basisopleiding tot inspecteur lopen de aspiranten stages, meestal in het korps van hun woonplaats. Zij krijgen tijdens hun stage een mentor die hun gedurende heel de periode zal begeleiden. De zone beschikt over 2 mentoren hoofdinspecteurs: Wim Alaerts, en Wim Ooms. Voor het basiskader werden er 6 mentoren voorzien: Peter Vanheerl, Chris Ghoos en Ronny van Lommel, Nick Driesen, Tim Alderson (verliet in 2011 het korps om de opleiding hoofdinspecteur te volgen) en Gitte van Egdome.

### 3.1.9 **Betrokkenheid van de medewerkers bij het invoeren van verbeteringen.**

- De betrokkenheid van de medewerkers bij het invoeren van verbeteringen wordt gerealiseerd in o.a. :
  - Het basisoverlegcomité dat tweemaal per jaar samenkomt.
  - Het beleidsondersteuningsteam waarin alle geledingen van het korps vertegenwoordigd zijn en dat o.a., samen met externe partners, de nieuwe missie en visie mee gestalte heeft gegeven.
  - Het lokaal informatieoverleg (LIO).
  - De korpschef is rechtstreeks aanspreekbaar.

### 3.1.10 **Syndicaal overleg BOC**

Per jaar zijn er twee vergaderingen voorzien met de syndicale organisaties. Het basisoverlegcomité kwam ook in 2011 tweemaal bijeen.

### 3.1.11 **Evaluatiegebeuren – procedure**

In 2008 werden in het kader van de functioneringsevaluatie de planningsgesprekken met de personeelsleden gehouden. In 2009 werden de zgn. functioneringsgesprekken gehouden. Deze zijn weliswaar facultatief maar nuttig omdat op dat ogenblik kan bijgestuurd worden wanneer dat nodig zou zijn. In 2010 werd de periode afgesloten met een evaluatiegesprek.

Het evaluatiegebeuren moet gezien worden in een sfeer van verbetering en motivatie. De evaluatoren volgen hun personeelsleden op met het doel hen tot een hoger niveau van presteren te brengen. Dit streven kadert volledig binnen de Deming-cyclus waar het doel van een evaluatie steeds verbetering en vernieuwing is

### 3.1.12 **Vertrouwenspersoon**

Griet Schroven werd aangesteld als vertrouwenspersoon voor alle personeelsleden van de politiezone Zuiderkempen betreffende pesterijen, ongewenst seksueel gedrag en geweld op het werk. In 2011 werden er door haar geen problemen gemeld betreffende moeilijkheden tussen collega's onderling. Griet Schroven maakt als maatschappelijk assistente deel uit van de sociale dienst.

### 3.1.13 **Bevorderen van preventie en welzijn op het werk**

Om aan de verwachtingen van de medewerkers rond welzijn tegemoet te komen werd in samenwerking met IOK een globaal preventieplan 2007-2013 uitgeschreven. Het jaaractieplan 2010-2011 stelde volgende doelstellingen:

- Waarborgen van een dynamisch welzijnsbeleid.
- Brandveiligheid binnen de diverse locaties verder optimaliseren.
- Een beleid voeren waarin aandacht is voor de psychische en fysieke integriteit van het personeel, met de wettelijke bepalingen als basis om dit te bewerkstelligen.

- Implementeren van beheersingsmaatregelen betreffende agressie door derden.
- Beperken van fysieke overbelasting, overstrekkingen ... tijdens de opleidingen geweld-beheersing (cfr. GPI 48).
- Bewustmaking van de personeelsleden inzake de risicofactoren tijdens prioritaire verplaatsingen en de toepassing van beheersmaatregelen.
- Implementeren van beheersingsmaatregelen m.b.t. in bewaring nemen van inbeslagnames.

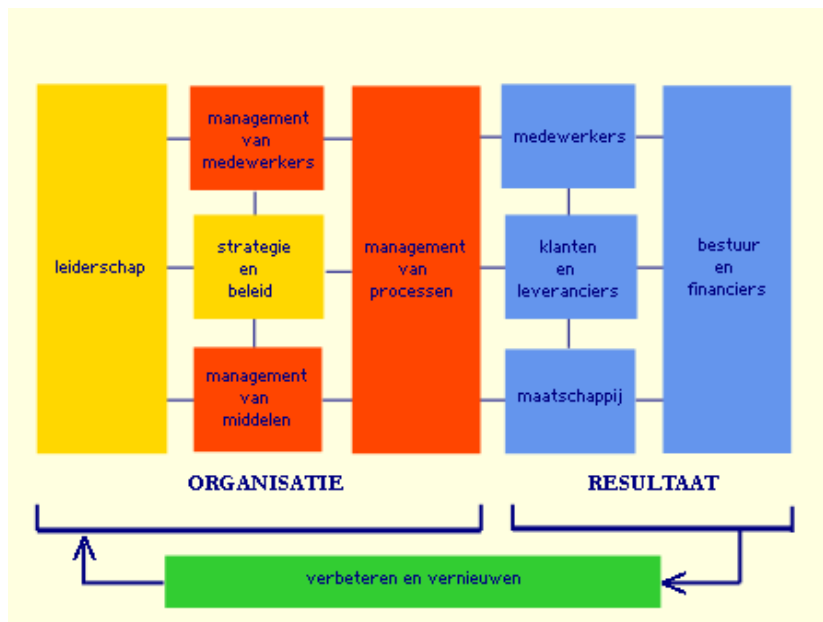
**3.1.14 Comité preventie en welzijn op het werk.**

Dit comité vergadert in de schoot van het basisoverlegcomité .

### 3.2 MANAGEMENT VAN MIDDELEN

De manier waarop vanuit strategie en beleid de beschikbare middelen worden aangewend om de activiteiten van de organisatie effectief en efficiënt uit te voeren.

Hieronder valt ook de manier waarop samengewerkt wordt met leveranciers en partners om de toegevoegde waarde in de keten te vergroten.





### 3.2.1 Overzicht begroting – raming – meerjarenplanning

De politiezone is een rechtspersoon en heeft een eigen begroting. De budgettaire middelen worden verstrekt door enerzijds de federale overheid en anderzijds door de gemeenten Herselt, Hulshout en Westerlo. Daarom wordt de begroting opgemaakt in overleg met de drie gemeenten, die de financiële bijdragen inschrijven in de gemeentebegroting.

De budgetten moeten worden gerespecteerd en de werkingsmiddelen dienen op een verantwoorde manier aangewend. De aanvragen voor materiële middelen worden beoordeeld op hun noodzakelijkheid, opportuniteit en functionaliteit. De begroting wordt opgemaakt nadat de verschillende diensten hun begrotingsvoorstellen ingediend hebben. Deze voorstellen worden op de vergadering van het beleidsteam besproken. Het politiecollege stelt de begroting op en legt deze voor aan de politieraad.

De initiële begroting van 2011 is goedgekeurd door de politieraad op 26 oktober 2010. De enige begrotingswijziging is op 27 oktober 2011 goedgekeurd door de politieraad.

De politiebegroting van 2011 was dan als volgt samengesteld (na begrotingswijziging):

Ontvangsten gewone dienst		Ontvangsten buitengewone dienst	
Batig resultaat 2010	1.963.323,09	Overboeking van GD	0,00
Prestaties	10.000,00	Investeringsubsidies:	
Overdracht:		- gemeente Herselt	100.065,00
- vergoedingen	10.000,00	- gemeente Hulshout	64.050,00
- federale overheid	2.643.398,88	- gemeente Westerlo	185.885,00
- gemeente Herselt	1.057.830,00		
- gemeente Hulshout	677.100,00		
- gemeente Westerlo	1.965.070,00		
Schuld	54.718,42		
<b>TOTAAL</b>	<b>6.418.117,30</b>	<b>TOTAAL</b>	<b>350.000,00</b>

Uitgaven gewone dienst		Uitgaven buitengewone dienst	
Overboeking naar BD	0,00	Investeringen	355.000,00
Personeelskosten (80,6%)	5.756.100,00		
Werkingskosten (13,7%)	979.950,00		
Overdrachten (0,4%)	29.050,00		
Schuld (5,3%)	375.400,00		
<b>TOTAAL</b>	<b>7.140.500,00</b>	<b>TOTAAL</b>	<b>355.000,00</b>
Geraamd begrotingsresultaat	1.147.056,39	Geraamd begrotingsresultaat	19.484,77

### 3.2.2 Capaciteitsmeetsysteem

80,6 % van de totale begroting zijn personeelskosten, daarom is het capaciteitsmeetsysteem onder de vorm van Galop een zeer nuttig controle- en beleidsmiddel. De input / output betreft uren, prestaties, activiteiten, beschikbaarheden, verloven, ziektecontingent, persoonlijke gegevens... De output van de gegevens wordt naargelang de behoeften geëxploiteerd voor onder andere berekening van de vergoedingen en toelagen, inzet bij projectwerking, inzet bij acties en evenementen ...

### 3.2.3 Opvolging en ontwikkeling ict

De softwareprogramma's worden beheerd door de systeembeheerder die de korpschef en het diensthoofd materiële middelen adviseert over de aankoop en de implementatie van nieuwe programma's en of hogere versies.

→ Citrix

Lokale politie Zuiderkempem heeft geïnvesteerd in een administratief netwerk. Het netwerk van de politiezone spreidt zich uit over de locaties die onderling gekoppeld zijn op een netwerk backbone. Het informaticanetwerk (ISLP-systeem) van de politie is via het HILDE-netwerk verbonden met andere politiezones en de diensten van de federale politie.

Een andere externe verbinding met een netwerk is niet toegelaten. De enige mogelijkheid om op eenzelfde werkstation verbinding te kunnen maken met andere (administratieve) netwerken en nieuwe softwarepakketten te draaien is de installatie van een citrixsysteem in overeenstemming met de richtingen van de federale politie. Dit systeem werd in 2011 geïnstalleerd.

### 3.2.4 Werking systeembeheer

De systeembeheerder verzekert het beheer en de veiligheid van de lokale operationele telematica-infrastructuur. Hij wordt hierbij ondersteund door de Directie van de Telematica.

### 3.2.5 Kennis en informatiebeheer

**Functioneel beheer:** In de ministeriële omzendbrief MFO-3 zijn de procedures en het beheer van de harde en zachte informatie vastgelegd. Deze informatie wordt verwerkt door één functioneel beheerder (1 HINP).

**Kennisbeheer :** het korps beschikt over een bibliotheek (vakliteratuur). Tal van politionele tijdschriften (infopol, infodoc, inforevue, enz.) en gemeentebleden werden hierin opgenomen. Daarenboven bevat de bibliotheek ook nog relevante naslagwerken. Deze bibliotheek is voor alle personeelsleden toegankelijk. Daarnaast is er voor iedereen toegang tot het internet, bestaat de mogelijk tot zowel fysieke als elektronische archivering en de raadpleging daarvan. Er worden korpsdagen ingericht waarop zoveel mogelijk getracht wordt opleiding te (laten) geven. En tenslotte wordt aan iedereen de mogelijkheid geboden om interessante studiedagen te volgen.

Verwerkte dossiers:

	2009	2010	2011
Harde informatie	7.008 dossiers	7.118 dossiers	6.981 dossiers
Zachte informatie	194 dossiers	105 dossiers	125 dossiers

### 3.2.6 Overzicht operationele uitrusting (niet limitatieve opsomming)

In 2011 werd volgende operationele uitrusting aangeschaft in het kader van nieuwe investeringen of om afgeschreven, verouderd of niet te herstellen materiaal te vervangen:

Hardware – ICT:

- Vervanging van 11 verouderde ISLP-computers met toebehoren en schermen.
- 2 printers.
- Aankoop van drie smartboards met geïntegreerde projector.

Dienstvoertuigen:

- Aankoop van 2 voertuigen. Dit betreft 1 anoniem personenwagen (dienst verkeer) en 1 politievoertuig (dienst interventie).

Collectieve wapens

- Aankoop van 70 uitschuifbare wapenstokken.

Verkeersveiligheid

- Vervanging van 3 snelheidsinformatieborden
- Aankoop van 1 betaalterminal voor onmiddellijke inningen.
- 2 alcoholmeetinstrumenten.
- 6 sets verkeerslampen .

Gebouwen:

- Elektronische sleutelkast.
- Elektronische radiokasten voor het opbergen van de Astrid-radio's.
- Vervanging van 2 airco's in het serverlokaal.
- 29 judomatten + 6 verdedigingskussens.
- Aankoop van datasafe.
- Omheining vijver veiligheidscentrum.

Uitrusting personeel

- Beschermende regenkledij.
- Hycap schoenen .
- Hycap kledij (vesten, broeken en sous-pulls).
- Kledij monitoren geweldbeheersing.
- 65 veiligheidslaarzen.
- 65 interventielampjes om aan de gordel te bevestigen.
- 18 kogelwerende vesten.
- 1 handmatige metaaldetector.
- 1 geluidsmeter.

### 3.2.7 **Uitgeschreven overheidsopdrachten**

De wet op de overheidsopdrachten wordt nageleefd. Slechts voor enkele zeer typische opdrachten stelt de politiezone zelf bijzondere lastenboeken op, zoals voor de snelheidsinformatieborden, Citrix-server, elektronische sleutelkast, elektronische radiokasten, regenkledij, smartboards en uitschuifbare wapenstokken.

Voor andere opdrachten wordt beroep gedaan op de overheidsopdrachten uitgeschreven door de Federale politie, de drie gemeenten van de politiezone of de Federale Overheidsdienst Personeel en Organisatie FOR-CMS.

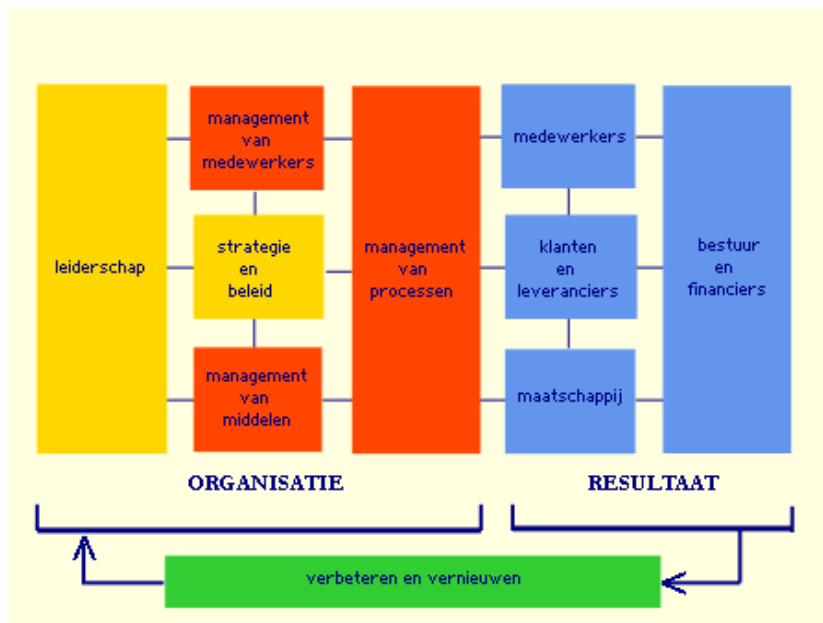
### 3.2.8 **Ingestapte raamcontracten**

Voor de aankoop van de PC's en toebehoren werd beroep gedaan op de contracten van de Federale Overheidsdienst FOR-CMS. Voor de aankoop van de dienstvoertuigen, de betaalterminal, de verkeerslampen, de hycap kledij en de kogelwerende vesten werd beroep gedaan op de contracten van de Federale politie.

### 3.3 MANAGEMENT VAN PROCESSEN

De manier waarop de organisatie vanuit strategie en beleid haar processen identificeert, ontwerpt, beheerst en waar nodig verbetert of vernieuwt, teneinde haar doelen te realiseren.

Aandacht is nodig voor de specifieke eisen en mogelijkheden van de professional: het type medewerker dat met kennis van zaken en ervaring vaak autonoom moet (kunnen) handelen.



### 3.3.1 **Uitgeschreven processen**

Management van processen staat centraal in het efqm-model. Uit de positiebepaling die in 2007 werd uitgevoerd bleek dat dit gebied in onze organisatie lichtjes achterliep bij de overige gebieden. Dat kon ook moeilijk anders omdat er nog geen procesarchitectuur voor de lokale politie was uitgeschreven. In oktober 2008 stelde de directie van de relaties met de lokale politie (CGL) de procesarchitectuur voor de lokale politie voor. T.t.z. er werden zes primaire processen geïdentificeerd. Voor de ondersteunende- en besturingsprocessen zal het CGL in de toekomst een voorstel uitwerken.

De zes primaire processen van de lokale politie:

- Onthalen en behandelen van (initiële klachten en) aangiften.
- Navolgend onderzoeken.
- Noodhulp verlenen.
- Gebeurtenissen beheren.
- Toezien en handhaven.
- Informeren en adviseren.

Een methode om processen te beschrijven is OMP (Ordenings Methodiek Processen).

Een procesbeschrijving in OMP bestaat uit drie delen:

- Het procesmodel.  
Dit geeft op één blad een overzicht van het proces in minimaal drie en maximaal zeven processtappen.
- De procesdetaillering.  
De procesdetaillering beschrijft elke processtap tot in detail.
- De productbeschrijving.  
Elke processtap levert een product af. In dit gedeelte wordt elk product gedetailleerd beschreven.

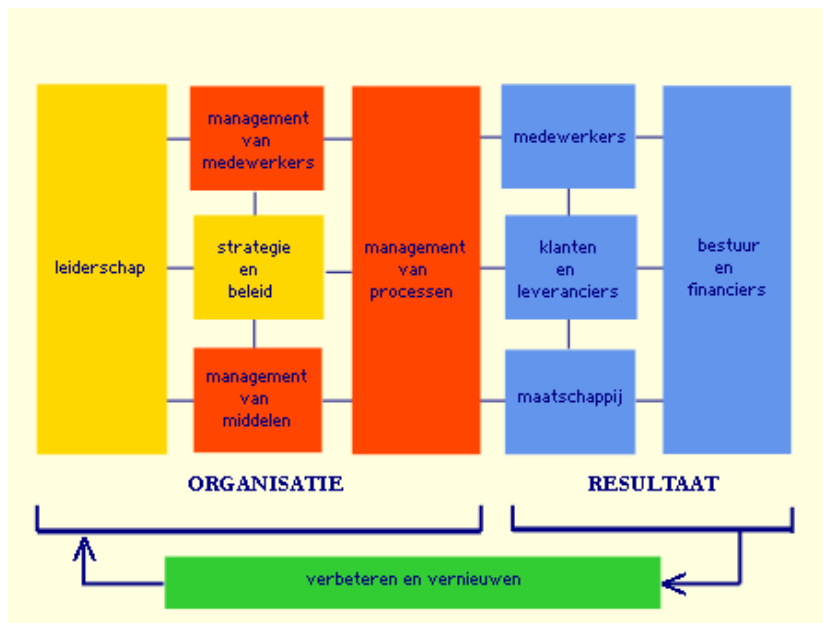
Uitgeschreven processen :

- Onthalen en behandelen van (initiële klachten en) aangiften (primair proces).
- Navolgend onderzoeken (primair proces).
- Beheren van afwezigheden wegens ziekte (ondersteunend proces).
- Initiële kennisgeving van IFG met fysiek geweld.

## 4 CHECK

### 4.1 RESULTATEN BIJ MEDEWERKERS

In hoeverre levert de organisatie een toegevoegde waarde voor de medewerkers, qua verwachtingen, inzet en betrokkenheid.



#### 4.1.1 Verhouding operationeel – calog (calogisering)

	Administratief en logistiek kader						Operationeel kader					
	2006	2007	2008	2009	2010	2011	2006	2007	2008	2009	2010	2011
Mannen	3	3	3	3	5	<b>5</b>	58	61	59	58	58	<b>60</b>
Vrouwen	13	14	13	14	15	<b>14</b>	7	8	9	12	12	<b>12</b>

#### 4.1.2 Leeftijdsvorken personeel

	Administratief en logistiek kader						Operationeel kader						Totaal					
	2006	2007	2008	2009	2010	2011	2006	2007	2008	2009	2010	2011	2006	2007	2008	2009	2010	2011
<30	1	0	2	1	5	<b>6</b>	11	15	15	15	16	<b>12</b>	12	15	17	16	21	<b>18</b>
30-39	6	6	5	7	4	<b>1</b>	18	18	19	20	20	<b>20</b>	24	24	24	27	24	<b>21</b>
40-49	4	6	3	2	5	<b>8</b>	20	17	12	14	14	<b>22</b>	24	23	15	16	19	<b>30</b>
50-60	5	5	6	7	6	<b>4</b>	16	19	22	21	20	<b>18</b>	21	24	28	28	26	<b>22</b>

Evolutie van de leeftijdsgroepen bij het calog-personeel

Leeftijdsgroep	2004 %	2008 %	2009 %	2010 %	2011 %
<30	9	12	6	25	32
30-39	25	31	41	20	5
40-49	33	19	12	25	42
50-60	33	38	41	30	21

Evolutie van de leeftijdsgroepen bij het operationele personeel

Leeftijdsgroep	2004 %	2008 %	2009 %	2010 %	2011 %
<30	15	22	21	22	17
30-39	27	28	29	29	28
40-49	33	18	20	20	30
50-60	24	32	30	29	25

83% van de operationele korpsleden zijn 30 jaar of ouder. De omkadering van de jongere personeelsleden door collega's met meer ervaring is dus gegarandeerd.

Zo goed als 1/4 van de operationele is 50 jaar of ouder. Zij bereiken, afhankelijk van hun korps van oorsprong binnen 6,8 of 10 jaar hun pensioenleeftijd.

**4.1.3 Aantal opgestarte dossiers vertrouwenspersoon (preventiebeleid)**

In 2011 werden geen dossiers door de vertrouwenspersoon opgesteld.

**4.1.4 Resultaten opleiding: aantal en soort gevolgde opleidingen.**

In 2011 werden opleidingen gevolgd over volgende onderwerpen:

- Integratie Calog
- Ziekte-zwangerschap
- Arbeidstijd
- Themasessie 2: Crisissituaties en blokkeringsituaties
- Themasessie 4: Ouderschapsbemiddeling en horen van kinderen
- Kinderen in bemiddeling
- Bemiddeling in aanwezigheid van de raadslieden
- Omgaan met psychiatrische patiënten
- Opfrissingscursus Strafrecht
- Infosessie module 1: Rustpensioenen
- Infosessie module 2: Capelo - overheidspensioenen
- CPS-studiedag Veiligheidsplannen
- Studiedag Geurhinder: parallelsessie BBT maatregelen en geurbeheersing in de praktijk
- Studiedag Geurhinder: parallelsessie: kleine geuroverlast
- Studiedag Geurhinder: parallelsessie Veehouderijen en mestverwerkingsinstallaties
- Sporenherkenning bij inbraken
- Strafrecht en bijzondere wetgeving
- De Deontologie in het dagelijkse professionele leven
- Gebruik van begrotingsmodule
- Colloquium camera
- Infomoment samenwerking arro. Mechelen en Turnhout
- Psychische stoornissen
- Studiedag: Recht op privacy
- Gecert. Opl. : de kwalitatieve aanpak van een onthaaldienst
- Themadag: voetbal
- Sporen
- Praktische kennis van de nieuwe wapenwet
- Strafrecht en bijzondere wetgeving
- Biodiversiteit
- Studiedag: Manifestaties en evenementen
- Competentiemanagement
- Specialisatiecursus Parkeerreglementering
- Cursus slachtofferbejegening
- Studiedag speciale technieken
- De Privacywetgeving in de dagelijkse politiepraktijk
- De toegang tot politionele documenten
- Congres: Doelgericht milieutoezicht
- Studienamiddag: Forensische geneeskunde
- Memorandum wapenbeurzen
- De politieambtenaar als archivaris
- Kennisbeheer en opzoeken en beheren van documentatie
- Opzoeken en beheren van documentatie



## Jaarverslag 2011

- Excel experience day
- Mama, ik ben bang !
- Tweespraak vrouwenstudies 2011
- De tuchtregeling van het politiepersoneel
- Vlaams Congres verkeersveiligheid 2011
- Spottersopleiding
- Studievoormiddag: een integrale blik op rondhangende jongeren
- Antwerpse Drug - en alcoholmonitor
- Forensische geneeskunde
- Themadag EPZ
- Leidinggeven tot de derde macht
- Valsmunterij - fraude met betaalmiddelen
- Gecert. Opl: communicatie, veiligheid en vaardigheden
- OPI-ANG-Centraal Wapenregister - wapenbeheerders
- Themadag voetbal: Theoretisch en praktische aspecten
- Centraal Wapenregister - consultatie
- Camerabewaking
- Inbraakpreventie
- Oefeningen
- Studiedag: Gene zever - speekseltesten
- Opleiding mentor
- Studiedag: Salduz - bijstand van advocaten bij verhoren: nu de concrete invulling
- De Nieuwe Wet Overheidsopdrachten
- E-procurement voor de aanbestedende overheden
- Externe communicatie - getuigen voor het Hof van Assisen
- Rechercheverhoortechnieken
- Videoverhoor volwassenen
- Mentale stoornissen & politieke attitudes
- Infosessie: Voertuigdiefstal
- Studiedag: Nieuwe technologie
- Verhoor mentaal gehandicapten
- Studiedag: De positie van de minderjarige als ouders uit elkaar gaan
- Informatiesessie samenwerking VSA
- Opleidingssessie project SEFOR
- Terugkomdag Mensenhandel/Mensensmokkel
- Een onderzoek van het onderzoek - code 32
- De uitvoering van de training geweldbeheersing volgens GPI 48
- Evaluator
- Salduz
- Amok
- Infosessie nucleair transport
- Loopbaanonderbreking & thematische verlopen
- Studiedag dubbeldiagnose
- Infosessie DispatchN + Rondleiding Cicant
- Studiedag: Stel orde op zaken in uw (informatie)huishouding
- Salduz Luik II

### **4.1.5 Aantal evaluatiemomenten**

In 2011 werden evaluatiegesprekken gehouden waarmee een evaluatieperiode afgesloten werd. Onmiddellijk na het evaluatiegesprek werd een nieuw planningsgesprek gehouden waardoor een nieuwe evaluatieperiode van 2 jaar aanvangt.

#### **4.1.6 Resultaten mto**

In 2008 werd een medewerkerstevredenheidsonderzoek uitgevoerd. Drie onderwerpen werden in 2009 verder worden geanalyseerd. Het betreft: de beeldvorming over het uiten van kritiek, de doorstromingsmogelijkheden voor de personeelsleden in het korps en de mogelijkheden voor de leden van het korps om opleidingen te volgen. De twee laatste onderwerpen kwamen aan bod bij het beleidsondersteuningsteam. Het eerste onderwerp kon niet volledig uitgeklaard worden en daarom werd besloten er in 2010 een doelstelling voor op te stellen. Deze doelstelling kwam in 2010 echter niet aan uitvoering toe. Ze werd in de eerste helft van 2011 uitgevoerd.

#### **4.1.7 Personeelsverloop – mobiliteit – interne jobrotatie**

In 2011 traden 7 nieuwe personeelsleden in dienst: het betreft 2 calog personeelsleden waarvan 2 niveau D. In het operationele kader kwamen er 5 personen in dienst waarvan 1 hoofdinspecteur en 4 inspecteurs. 2 hoofdinspecteurs werden gedetacheerd naar onze zone. Er zijn 3 personen die de zone verlieten (waarvan 1 pensionering): 1 calog personeelslid niveau D en 2 inspecteurs.

#### **4.1.8 Ziekteverzuim – absentieïsme**

De procedure die moet gevolgd worden bij ziekte van een personeelslid is federaal vastgelegd en wordt in de zone opgevolgd door de dienst HRM. In 2011 steeg het ziekteverzuim tot 2.331 dagen tegenover 2.101 dagen in 2010. In dit cijfer zijn alle ziektedagen begrepen. In deze context bedraagt het gemiddelde aantal ziektedagen in 2011 per personeelslid 25,62 dagen.

Er waren in 2011 helaas ook een aantal langdurig zieken. D.w.z. personeelsleden die wegens ziekte een onafgebroken periode van 30 dagen of meer afwezig waren. Hun afwezigheid bedroeg in 2011 1.122 dagen.

Wanneer we abstractie maken van deze langdurige zieke personeelsleden komen we tot een gemiddeld ziekteverzuim van 13,29 dagen per personeelslid.

#### **4.1.9 Arbeidsongevallen**

Er waren 12 arbeidsongevallen in 2011, waarvan 9 met werkonbekwaamheid (in totaal 91 dagen arbeidsongeschiktheid). Het betreft 1 ongeval op weg van en naar het werk, 6 personeelsleden die gekwetst werden tijdens de uitvoering van interventies, 5 personeelsleden die gekwetst werden bij een oefening van geweldbeheersing.

#### **4.1.10 Vriendenkring – sportkring**

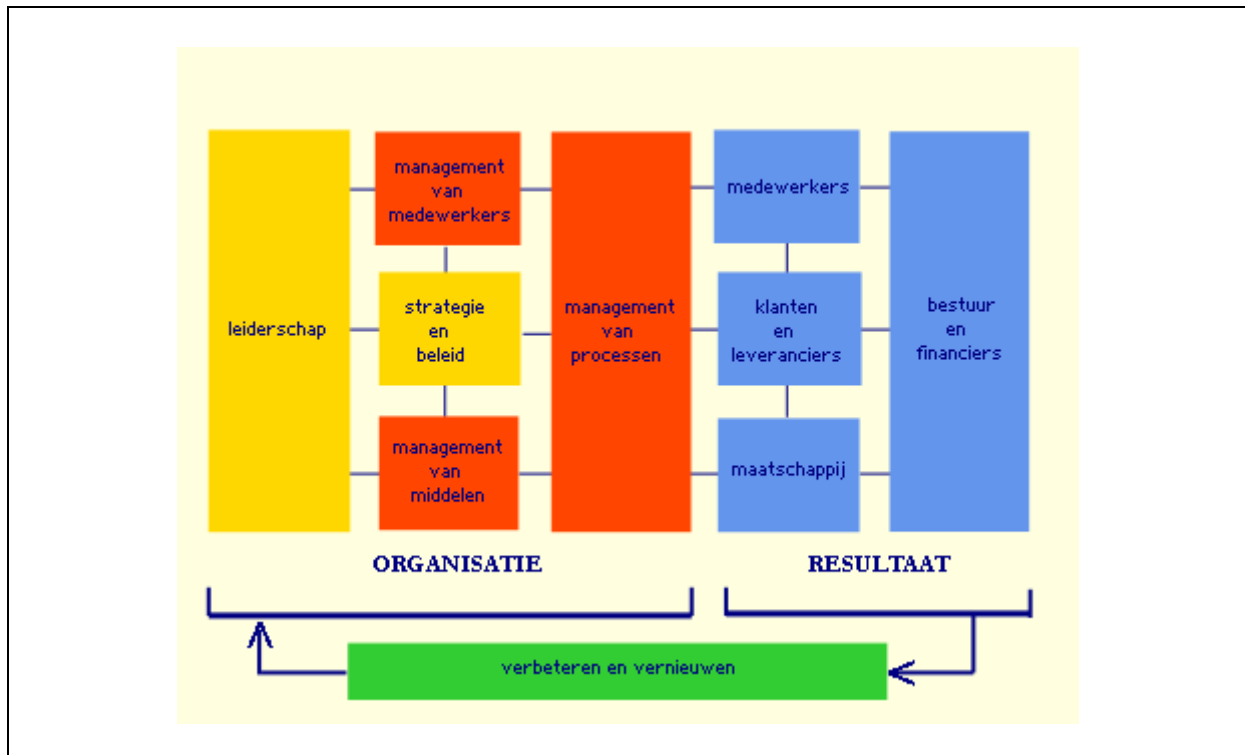
De vriendenkring in de politiezone wordt gedragen door enkele personeelsleden die in hun vrije tijd een aantal zaken organiseren.

#### **4.1.11 Resultaten sportdag.**

In samenwerking met het OCMW van Westerlo werd in 2011 een sportnamiddag voor het personeel ingericht. Iedereen was zeer tevreden over dit initiatief.

#### 4.2 RESULTATEN BIJ KLANTEN EN LEVERANCIERS DE POLITIE ALS PARTNER IN DE VEILIGHEIDSKETEN

In welke mate voldoet de organisatie aan de verwachting van de klant, hoe sterk is de positie tov. concurrerende organisaties en hoe waarderen en ervaren partners en leveranciers de relatie met uw organisatie.



#### 4.2.1 Aantal vakantietoezichten

De inwoners van de zone kunnen toezicht voor hun woning aanvragen wanneer zij gedurende enige tijd op vakantie zijn. Tijdens hun afwezigheid komt op geregelde tijdstippen de wijkagent of de interventiepatrouille even langs om de woning na te kijken.

2008	2009	2010	2011
Aantal vakantietoezichten			
299	261*	315	291
Aantal controles			
1066	868*	1219	1231

\* Het betreft het cijfer van de eerste drie kwartalen van 2009. Tijdens het 4<sup>e</sup> kwartaal van 2009 crashte het bestand waardoor de gegevens van dat kwartaal onherroepelijk verloren gingen.

#### 4.2.2 Aantal technopreventieve adviezen

De zone beschikt over een technopreventieve adviseur (tpa). De bevolking kan op drie verschillende manieren beroep doen op zijn deskundigheid.

Ten eerste kan iedereen die vragen heeft rond technopreventie volledig gratis en vrijblijvend beroep doen op de tpa. Ten tweede krijgt de technopreventieve adviseur, via de gemeentebesturen een overzicht van de bouwaanvragen. Aan al deze personen wordt technopreventief advies aangeboden

Ten derde is er "hercosi" (hercontactname slachtoffers van inbraken). Bij elke inbraak gebeuren de vaststellingen door de interventieploegen/technische vaststellers en/of de recherche. Enige tijd na de vaststellingen voeren de wijkagenten een herbezoek uit. Tijdens dat herbezoek doen ze een aanbod om de technopreventieve adviseur ter plaatse te laten komen.

2008	2009	2010	2011
Vrije adviezen			
17	12	11	12
Bouwaanvragen			
118	80	115	70
Hercosie wijkagent			
80	91	56	82
Hercosie tpa			
38	34	40	48

#### 4.2.3 Aantal dossiers slachtofferbejegening

Zie tabel rubriek 6.4.

In de politiezone Zuiderkempen is er sinds februari 2003 een permanentiesysteem slachtofferbejegening opgericht.

Er kan steeds een slachtofferbejegenaar worden opgeroepen bij ernstig slachtofferschap of bij crisissituaties.

Momenteel zijn er 10 personen (8 wijkagenten en 2 maatschappelijke werkers) beurtelings één week doorlopend van wacht. Regelmatig (een viertal keer per jaar) zijn er overlegmomenten. De samenwerking tussen de verschillende slachtofferbejegenaars verloopt zeer vlot.

#### 4.2.4 **Betrokkenheid in het onderwijs**

##### 4.2.4.1 Samenwerking *tussen de secundaire scholen, het parket en de lokale politie.*

In 2007 werd bij ministeriële omzendbrief PLP 41 aan de zones opgelegd een contactpersoon met de secundaire scholen te installeren. Deze samenwerking werd opgezet om een duidelijke en meer transparante vorm van communicatie tussen het parket, de lokale politie en het onderwijs tot stand te brengen. De overeenkomst richt zich vooral op de aanpak van aanhoudend spijbelgedrag. Anderzijds wil ze een meer globale, maar vooral meer geïntegreerde aanpak en opvolging van agressie en delinquent gedrag in het algemeen in en rond de scholen realiseren.

De partners zullen in dat verband steeds oog hebben voor de pedagogische opdracht van de school en dus eerst zoeken naar educatieve, niet-repressieve oplossingen die passen in een reëel opvoedkundig kader.

Het hoofddoel bestaat erin ervoor te zorgen dat de school en haar directe omgeving een veilige omgeving vormt voor alle betrokkenen.

De scholen verbinden zich ertoe, wanneer zij dit noodzakelijk achten, strafbare feiten te melden aan de contactpersonen bij het parket en de politie.

Het parket en de politie verbinden zich ertoe de gegeven signalen op een accurate manier te behandelen en de geoorloofde informatie aan de betrokken school te communiceren.

##### 4.2.4.2 Het MEGA-project

MEGA staat voor “Mijn Eigen Goede Antwoord”. Het heeft tot doel jongeren assertief te maken ten opzichte van drugs. Het project loopt in de zone al sinds 2003. Mega richt zich tot het basisonderwijs. Het project bestaat uit een lessenreeks van 10 lessen over alle aspecten die met drugs te maken kunnen hebben. Les 1,2 en 10 worden door de politie gegeven. Het CLB (centrum voor leerlingenbegeleiding neemt les 6 voor zijn rekening. De overige lessen worden door de school zelf gegeven. In de zone namen 16 van de 17 scholen deel aan het project en kan dus gerust een succes genoemd worden.

Omdat drugs een materie is die in de zone als een prioriteit wordt behandeld kadert het mega-project dan ook in de prioriteit drugs. Elk jaar worden ca. 400 leerlingen via dit project bereikt. In 2009 kon de enige school die nog niet deelnam aan het project overtuigd worden. Dus op dit ogenblik nemen alle scholen deel.

#### 4.2.5 **Mediabeleid – persbeleid**

Naast de wetgevende, de rechtsprekende en de uitvoerende macht, wordt de pers wel eens aangeduid als “de vierde macht”. Hiermee is duidelijk dat de pers een belangrijke partner is.

Vanuit onze bezorgdheid om een gemeenschapsgerichte politiezorg te bieden is de pers een belangrijke partner voor onze externe oriëntering, partnerschap en het afleggen van verantwoording.

Informatiegestuurde politiezorg is de voortdurende bezorgdheid van de organisatie om op basis van informatie over onveiligheid, leefbaarheid, criminaliteit en politiewerking de organisatie aan te sturen. Zij legt hierbij o.a. de nadruk op uitwisseling van informatie.

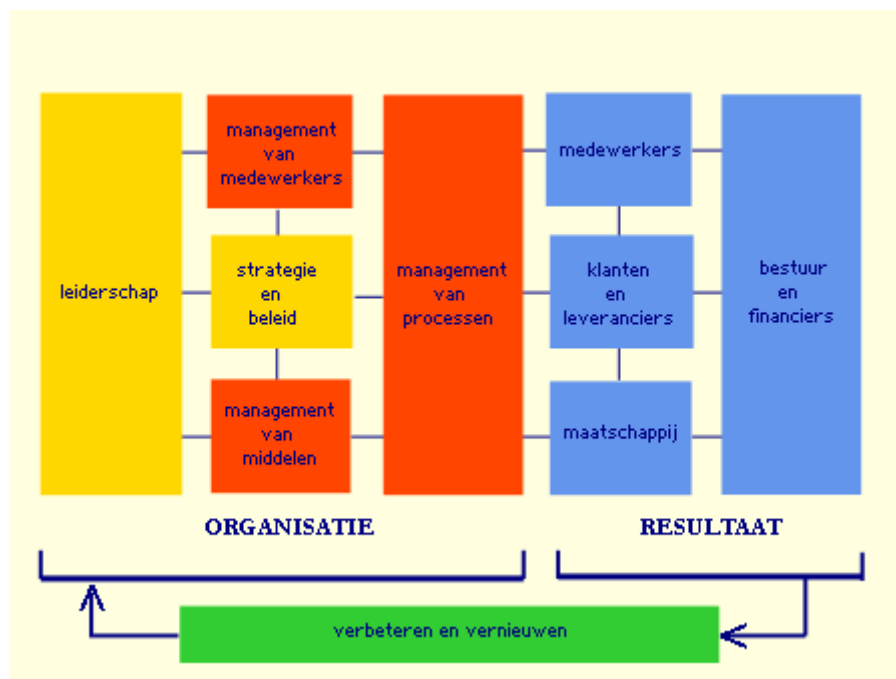
Het concept van de optimale bedrijfsvoering legt in een van zijn principes de nadruk op samenwerking met partners in netwerken om te zoeken naar een maximale toegevoegde waarde voor het geheel.

Het efqm deelt de pers in bij de groep leveranciers en partners vanwege de rol die ze speelt in de veiligheidsketen.

De lokale politie Zuiderkempen trachtte tegemoet te komen aan de noden van de pers, rekening houdende met de wettelijke bepalingen. Binnen onze politiezone wordt een wederzijds respect voor elkaars rol vastgesteld en zijn de relaties goed en professioneel te noemen.

#### 4.3 RESULTATEN BIJ DE MAATSCHAPPIJ

Wat hebben de inspanningen op het gebied van maatschappelijk verantwoord ondernemen opgeleverd.



**4.3.1 Imagebuilding**

- Elk jaar wordt de zogenaamde “verkeersdriedaagse” gehouden.
- In 2011 werd opnieuw het fietsexamen afgenomen. Het betreft een project waar leerlingen van het zesde leerjaar een parcours op de openbare weg afleggen. Zij worden daarop beoordeeld door politie, fietsouders en directie.
- Ook werd in 2011 opnieuw deelgenomen aan de “Roefeldagen”

**4.3.2 Mediabeleid – persbeleid**

- Dagelijkse contacten met de pers.  
De dagelijkse contacten met de pers werden gestructureerd door het aanstellen van twee personen. In eerste instantie zal de operationele coördinator de pers te woord staan. Bij zijn afwezigheid neemt de interventiecoördinator deze rol voor zijn rekening.
- In alle andere gevallen verlopen de perscontacten via de korpschef.
- Telkens wordt de omzendbrief gevolgd en wordt rekening gehouden met de rechten van de verdachte en het slachtoffer.

**4.3.3 Mate van/resultaten van het stimuleren van milieubewust gedrag**

- Woon-werkverkeer per fiets. Vermindering van de CO2-uitstoot.  
Verschillende personeelsleden maken de verplaatsing van en naar het werk per fiets. De gemiddelde CO2-uitstoot van personenwagens bedraagt 235 g/km (Cijfer Bond Beter Leefmilieu). Door de verplaatsing van en naar het werk met de fiets te maken werd de uitstoot van CO2 vermeden.

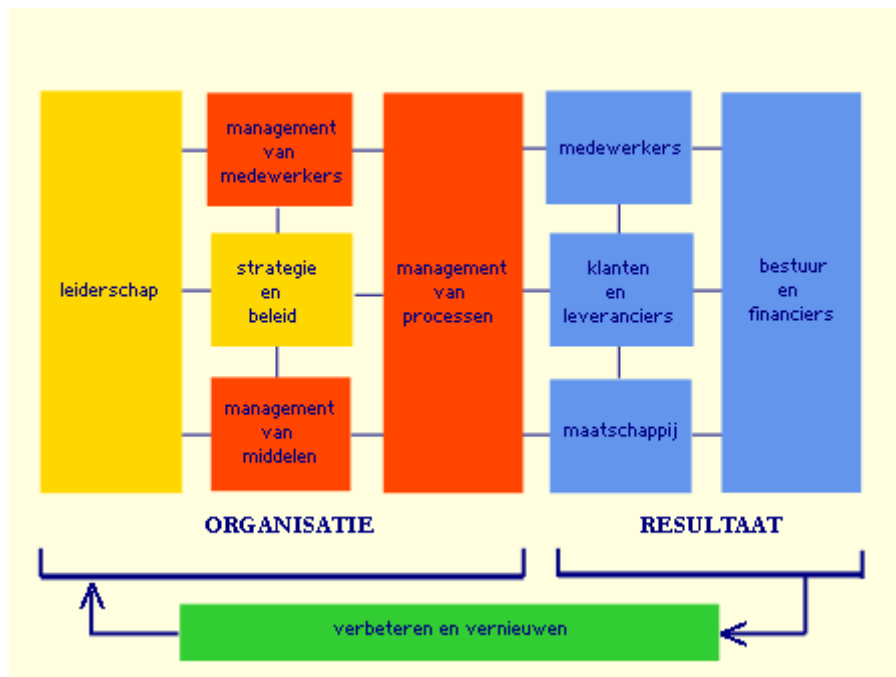
Jaar	Aantal kilometer	Verminderde CO2 uitstoot
2008	39.487	9.279 kg.
2009	46.113	10.836 kg.
2010	39.609	9.308 kg
2011	47.239	11.102 kg.

- Bij de aankoop van nieuwe voertuigen wordt ook het milieuaspect niet uit het oog verloren.
- De wijkagenten hebben de beschikking over dienstfietsen. Dit is in de eerste plaats om hun zichtbaarheid en aanspreekbaarheid te verhogen. Maar bij elk gebruik van de dienstfiets wordt het gebruik van een milieuvervuilende auto uitgesloten.
- De maandelijkse schietoefeningen worden met loodvrije munitie uitgevoerd.
- Papier wordt gesorteerd, versnipperd én gerecupereerd. Daarvoor wordt samengewerkt met de firma Shred-it. Zij volgen de hoeveelheid op en leveren daarvan jaarlijks een attest af. De gerecupereerde hoeveelheid papier wordt uitgedrukt in aantal bespaarde bomen. In 2011 waren dat er 30.

	2003	2004	2005	2006	2007	2008	2009	2010	2011
Aantal bespaarde bomen	25	25	23	30	22	21	21	30	30

#### 4.4 RESULTATEN BIJ BESTUUR EN FINANCIERS

Bestuur en financiers vormen zich een oordeel over de totale prestatie van de organisatie met de nadruk op het behalen van de strategische doelstellingen, het financiële rendement op het geïnvesteerde vermogen en de kwaliteit van het management.





#### 4.4.1 Operationele resultaten:

##### 4.4.1.1 Wijkwerking

- Zeer opvallend is de sterke stijging van het aantal inwoners van de politiezone. De zone kwam tot stand in 2001 en telde toen 44.590 inwoners. Op 31 december 2011 telde de zone maar liefst 48.823 inwoners. Dat is een aangroei van 4.233 inwoners. De bevolking is dus met maar liefst 9,5 % gestegen.
- De uitvoering van gerechtelijke opdrachten (kantschriften) en woonstonderzoeken vraagt, net zoals de voorgaande jaren de meeste capaciteit. Deze activiteit vormt echter een prima gelegenheid om contacten te leggen met de bewoners van de wijk en op die manier onze externe gerichtheid te verzorgen.
- De openingsuren van het onthaal blijken ruim voldoende te zijn. Maandag is net zoals vorig jaar de drukste dag.
- Er is een stijging voor de opleidingen. Dit komt omdat ieder operationeel personeelslid de opleiding “telescopische wapenstok” verplicht moest volgen om de wapenstok te mogen dragen.
- De stijging bij openbare orde is volledig te wijten aan de hogere inzet van de wijkagent bij sportwedstrijden en gebeurtenissen die de openbare orde in gevaar konden brengen.
- Het aantal uren onthaal dat door de wijkagenten diende uitgevoerd te worden daalde van 44 uren in 2010 tot 40 uren in 2011 (gemiddeld aantal uren onthaal per wijkagent).

##### 4.4.1.2 Zonaal onthaal

- Het zonale onthaal verliep vlot. Er is een goede wisselwerking tussen de pool, de bediende(n) en de wijkwerking.
- De wijkagenten moesten bij afwezigheid van de leden van de pool onthaal 558 uur plantondienst doen.

##### 4.4.1.3 Slachtofferbejegening

- Op 1 januari 2003 werd Griet Schroven aangeworven als maatschappelijk assistente (calog). Zij kreeg als opdracht de politionele slachtofferbejegening, zoals voorzien in de OOP15ter binnen de politiezone uit te werken.
- In 2010 kreeg zij versterking van Sanne de Backer (maatschappelijk assistente)
- Het aantal dossiers dat door de sociale dienst werd behandeld vertoonde sinds 2004 een stijgende lijn.

2004	2005	2006	2007	2008	2009	2010	2011
140	147	172	164	165	160	218	326

- Griet Schroven werd tevens aangesteld als vertrouwenspersoon inzake pesteringen, ongewenst seksueel gedrag en geweld op het werk. Ook in 2011 werden er geen problemen gemeld op dat vlak.

##### 4.4.1.4 Lokale Recherche

- De dienst Recherche telde in 2011 zes personeelsleden: 1 hoofdinspecteur/recherchecoördinator, 2 hoofdinspecteurs en 3 inspecteurs (waarvan één de bevoegdheid heeft van officier van gerechtelijke politie).
- We zien een stijging in het aantal opgestelde informatierapporten.

- Het totale aantal dossiers en kantschriften “autonoom politieel onderzoek (APO) is ten opzichte van vorig jaar opnieuw lichtjes gestegen.
- Het aantal aanhoudingen, zowel gerechtelijk als bestuurlijk vertoont een licht dalende tendens.
- De opdrachten vanuit het parket voor de identificatie van gsm-gebruikers is een constante geworden.
- Het aantal aanvankelijke processen verbaal, door de lokale recherche opgesteld is lichtjes gedaald. Het aantal navolgende processen-verbaal is echter fors gestegen.
- Het aantal technische vaststellingen is ten opzichte van vorig jaar lichtjes gedaald.

#### 4.4.1.5 Operationele- en interventiecoördinatie

- De norm van de permanente interventieploeg en een piekploeg gedurende 84 uur per week wordt gehaald.
- De permanentie “officier van bestuurlijke politie” wordt verzekerd tussen 08.00 uur en 18.00 uur door de operationele coördinator of de interventiecoördinator. Bij hun afwezigheid zal een andere officier de functie obp waarnemen. Tussen 18.00 uur en 08.00 uur wordt een beurtrol OBP gevolgd waar (in 2011) 5 officieren aan deelnamen.
- De permanentie “officier van gerechtelijke politie” wordt verzekerd tussen 08.00 uur en 17.00 uur door een lid van het middenkader. Tussen 17.00 uur en 08.00 uur wordt een weekbeurtrol gevolgd.
- De permanentie “agent van gerechtelijke politie” wordt verzekerd tussen 08.00 uur en 17.00 uur door de met dienst zijnde leden van de interventie. Tussen 17.00 uur en 08.00 uur wordt een weekbeurtrol gevolgd.
- Zowel voor wat betreft de gehypothekeerde capaciteit als voor de arrondissementssolidariteit heeft de zone in 2011 aan zijn verplichtingen voldaan.
- De ordehandhaving op de wedstrijden van KVC Westerlo wordt nog steeds met een minimale inzet van politie gerealiseerd.

4.4.1.6 Toezicht op de interne werking.

- In 2011 werden 15 dossiers intern toezicht opgestart. De feiten werden op volgende manier ter kennis gebracht:
  - 6 dossiers via Comité P
  - 5 dossiers op eigen initiatief
  - 4 dossiers rechtstreeks door burgers
  - 0 door een andere politiedienst/Parket
- Aan deze dossiers werd volgend gevolg gegeven:
  - In 11 dossiers bleek er niets aan de hand te zijn
  - 3 dossiers gaven aanleiding tot een gesprek
  - In 1 dossier werd de tuchtprocedure opgestart (eigen vaststelling) (uitspraak in 2012)

Jaar	Totaal aantal dossiers	Comité P	Eigen vaststelling	Rechtstreekse klacht door burger	Kennisgeving door andere (politie)dienst
2002	11	4	3	4	0
2003	20	5	8	5	2
2004	2	0	2	0	0
2005	6	4	0	2	0
2006	8	4	0	4	0
2007	26	8	7	7	4
2008	17	8	4	4	1
2009	14	5	4	4	1
2010	18	8	2	4	4
2011	15	6	5	4	0

Jaar	Zonder gevolg	Gesprek	Berisping	Tucht
2002	10	1	0	0
2003	13	6	1	0
2004	0	2	0	0
2005	4	2	0	0
2006	6	1	0	1
2007	20	6	0	0
2008	14	1	0	2
2009	11	1	0	2
2010	15	3	0	0
2011	11	3	0	1

De tendens voor 2011 is lichtjes dalend. In slechts 3 gevallen werd een gesprek gevoerd met het betrokken personeelslid. Deze drie gevallen waren niet van aard om een tuchtprocedure op te starten. Het waren verbeterpunten die in een prestatieverbeteringsgesprek met het betrokken personeelslid werden doorgesproken.

In 2011 waren er 11.649 geregistreerde meldingen. Dit zijn officiële contacten tussen de politie en de bevolking. Het werkelijke aantal contacten tussen de politie en zijn dienstenafnemers is waarschijnlijk een veelvoud daarvan omdat veel contacten niet geregistreerd worden. Enkele voorbeelden hiervan zijn: telefonische vraag om inlichtingen, iemand die aan het loket iets komt vragen, de dagelijkse mondelinge contacten van de wijkagenten, interventiediensten enz.

Wanneer we de officieel geregistreerde meldingen als basis nemen (11.649) dan komt dat neer op 1 gerechtvaardigde klacht per 3.883 contacten.

#### 4.4.1.7 Evaluatie prioriteiten

##### 4.4.1.7.1 Lokale verkeersproblemen en verkeersonveiligheid

- Er is een lichte stijging van het aantal ongevallen ten opzichte van 2010 maar het aantal ligt nog wel onder dit van 2008 en 2009;
- Er is een opmerkelijke stijging in 2011 van het aantal ongevallen met zwaar gewonden en dit in tegenstelling tot het laagst aantal ongevallen met licht gewonden;
- Bij toepassing van de nationale verkeersbarometer is er een kleine stijging van enerzijds het aantal ongevallen met gewonden/doden en anderzijds het totale aantal gewonden en doden.

##### 4.4.1.7.2 Woninginbraken

- We stellen een stijging van het aantal woninginbraken vast.
- In 2011 bestond de top 3 van de deelgemeenten waar het meest werd ingebroken in woningen uit
  - Westerlo
  - Herselt
  - Hulshout
- In 2011 was zaterdag de dag waarop het meeste aantal inbraken gebeurde, onmiddellijk gevolgd door maandag en dinsdag.
- Inbrekers forceerden meestal een raam of een deur om binnen te breken.
- De periode waarin inbrekers opereren is meestal 's avonds en 's nachts.

##### 4.4.1.7.3 Drugs

- Het mega-project kan nog steeds op de medewerking van alle scholen in de zone rekenen.
- Op het gebied van de inbeslaggenomen verdovende middelen is er ten opzichte van de vorige jaren een sterke stijging van het aantal cannabisplanten (169 stuks), het aantal liter GHB (14702 milliliter) en het aantal LSD trips (223 stuks).
- De stijging in het kader van GHB kan te maken hebben met de informatie die te vinden is op het internet, een gemakkelijk productieproces en vrij verkrijgbare ingrediënten zetten sommigen aan tot experimenteren.
- Tevens merken wij ook op dat gebruikers niet meer alleen naar Cannabis grijpen, maar ook sneller grijpen naar bijvoorbeeld heroïne, cocaïne en GHB.

##### 4.4.1.7.4 Overlast rond uitgaansbuurten en openbare plaatsen

- Er werd met de partners een overeenkomst bereikt om de fuiven in categorieën in te delen waaraan de te nemen maatregelen kunnen gekoppeld worden.
- Bij grotere problemen betreffende overlast die door toezicht en controles alleen niet kunnen worden opgelost wordt er telkens een case opgestart. Bij een case wordt een grondig vooronderzoek uitgevoerd. Alle partners worden bij de zaak betrokken (bv. wijkagent, buurtbewoners, gemeentebestuur, enz.) In 2011 werden 3 cases opgestart.

##### 4.4.1.7.5 Werking en organisatieontwikkeling

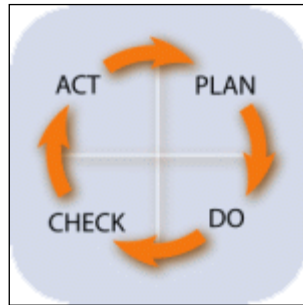
- Het project over de verbetering van de briefing werd afgerond en leidde tot de installatie van een wekelijkse briefing.

- De instructie over het vakantietoezicht werd in OMP uitgeschreven.
- Het opstellen van individuele competentieontwikkelingsplannen is een bijzonder intensief en vereist een zeer gespecialiseerde expertise. Als het opstellen van dergelijke plannen een doelstelling is zal die expertise best extern aangetrokken moeten worden.
- Een positiebepaling in EFQM werd uitgeschreven.

#### 4.4.1.7.6 Intrafamiliaal geweld

- In 2011 werd een aanvang gemaakt met het uitschrijven van een instructie in OMP voor de gevallen van IFG met fysiek geweld.
- Het team IFG vergaderde in 2011 4 maal over de trimestriële evaluatie.
- Het team nam steeds deel aan de vergaderingen met externe partners meer bepaald aan de vergaderingen van de expertisecel IFG van het Parket van Turnhout.
- Verschillende teamleden volgden opleidingen die rechtstreeks verband hielden met het thema IFG.
- Door het team IFG werd een scenario uitgeschreven voor het fenomeen omgangsrecht. Dit is van toepassing voor de interventieploegen, de onthaaldienst en de sociaal assistentes.

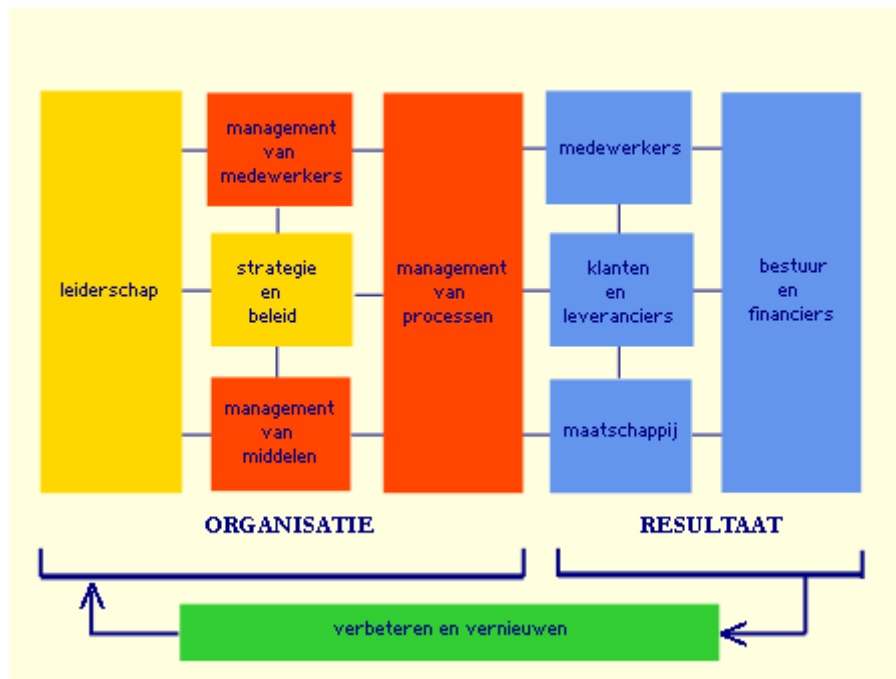
5 **ACT**



### 5.1 VERBETEREN EN VERNIEUWEN

In welke mate plant de organisatie de ontwikkeling en doorvoering van aanpassingen of verbeteringen aangaande:

- de tevredenheid in eigen rangen,
- de tevredenheid van de 'klanten',
- het imago bij de maatschappij,
- de voldoening bij bestuur en financiers.



### 5.1.1 **Verbeterpotentieel van de organisatie (meetinstrumenten)**

- Meten is weten. Om problemen op te lossen moeten ze eerst gekend zijn. Islp en Galop zijn twee instrumenten die ons daarbij ter beschikking staan.
- Islp (integrated system for the local police) werd operationeel op 18/11/2002 en laat geïntegreerd dossierbeheer toe. Volgende modules behoren tot de toepassingen:
  - Afhandeling van de vaststellingen
  - APO dossiers
  - Briefwisseling
  - Interne registers
  - Interventie
  - Kantschriften
  - Meldingen
  - Querys
  - Enz.
- Galop is een toepassing die toelaat de prestaties van het personeel in de eenheden te plannen en op te volgen. Deze toepassing werd operationeel op 1/1/2006. Volgende zaken behoren tot de mogelijkheden van dit systeem:
  - Bijhouden van de personeelslijst
  - Bijhouden van de logistieke inventaris van de eenheid
  - Planning en beheer van de prestaties
  - Maandelijke follow-up van de prestaties van het personeel
  - Een statistische module waarmee statistische berekeningen kunnen gemaakt worden op basis van de uitgevoerde prestaties

### 5.1.2 **Prioriteiten en aandachtspunten – Zonaal veiligheidsplan 2009-2012.**

De strategische doelstellingen van dit plan zijn:

- **Woninginbraken** stabiliseren op het niveau van 2005 – 2008
- Integrale en geïntegreerde aanpak van de **drugproblematiek** binnen de 3 gemeenten.
- Bijdragen aan de bestrijding van **Intrafamiliaal Geweld**
- Beheersen en zo mogelijk doen afnemen van het **aantal verkeersongevallen met lichamelijk letsel** binnen de politiezone Zuiderkempen.
- **Overlast:** - geluidsoverlast – vandalisme De overlast rond uitgangsbuurtten en openbare plaatsen terugdringen. Meer bepaald de geluidsoverlast en het vandalisme.
- **Interne werking** Gefaseerde ontwikkeling tot een politiedienst waar excellente politiezorg bijdraagt tot het realiseren van een veilige en leefbare samenleving en een kwaliteitsvolle dienstverlening en werking.
- **Vorm geven aan een globaal preventieplan**



## 6 BIJLAGEN

6.1 **WELZIJN**

**GLOBAL PREVENTIEPLAN 2007 – 2013**

**JAARLIJKS ACTIEPLAN 2010 - 2011**

## GLBAAL PREVENTIEPLAN 2007 – 2013

<p>Om een <u>dynamisch</u> welzijnsbeleid te kunnen realiseren, is het noodzakelijk dat afspraken en noden inzake welzijn regelmatig worden ge-evalueerd.</p>	<p>Waarborgen van een <u>dyna-misch</u> welzijnsbeleid</p>	<p>- Twee keer per jaar een evaluatie maken van het lopende actieplan en andere belangrijk bevonden welzijnsaspecten.</p> <p>- Indien nodig geacht, kunnen op basis van deze bespreking in de planning actiepunten worden toegevoegd en/of prioriteiten worden gewijzigd.</p>	<p>Korpschef</p>	<p>- Korpschef - Beleidsteam + teamchefs</p>		<p>2x / jaar  09/2007-2013</p>	<p><u>2008:</u> - Evaluatie met leidinggevenden op 21/02/08 - Opmaak stand van zaken met directeur HRM op 18/11/08</p> <p><u>2009:</u> - Evaluatie tijdens CPBW op 13/03/09 - Opmaak stand van zaken met directeur HRM op 04/09/09 - Evaluatie tijdens CPBW op 11/09/09</p> <p><u>2010:</u> - Evaluatie tijdens CPBW op 12/03/2010</p>
---	--	---	------------------	--	--	--	--

Jaarverslag 2011

<p>Brandveiligheid in de gebouwen van de politiezone.</p>	<p>Uitwerken van evacuatieplannen/-brandinstructies waarmee de brandveiligheid binnen de locaties wordt geoptimaliseerd.</p>	<ul style="list-style-type: none"> <li>- Materiële brandvoorzieningen in de gebouwen optimaliseren;</li> <li>- Uitwerken van een evacuatieplan / opmaak brandinstructies (per locatie);</li> <li>- Informeren en sensibiliseren van het personeel;</li> <li>- Instellen van periodieke oefeningen en evaluaties van de evacuatieplannen.</li> <li>- Algemene brandveiligheid binnen de locaties viseren en signaleren van vastgestelde gebreken</li> </ul>	<p><del>CP Boogers Lue</del> Peggy Van Ouytsel</p>	<p><del>CP Boogers Lue</del> - Peggy Van Ouytsel - DH - CPBW - Prev.Ad.</p>		<p><del>06/2009</del> 06/2010 12/2010</p>	<p><u>Brandinstructies:</u>  <del>Herselt: op basis van bevindingen laatste evacuatieoefening- Implementeren poulesysteem omtrent uitvoering specifieke instructies + aanpassen instructies</del>  <del>Westerlo: OK</del>  <del>Hulshout: in opmaak</del>  <del>Veiligheidssite: NOK</del></p> <p><u>Informeren personeel:</u>  <del>Herselt: na implementatie poulesysteem informeren uitvoerende personeelsleden</del>  <del>Westerlo:</del>  <del>→ personeel wijkwerking + recheche: OK</del>  <del>→ andere personeelsleden: nog te organiseren</del>  <del>Hulshout: na opmaak instructies</del>  <del>Veiligheidssite: na opmaak instructies</del></p> <p><u>Evacuatieoefeningen:</u>  <del>Herselt: OK 30/04/2008</del>  <del>Westerlo: OK 30/04/2008</del>  <del>Hulshout: na informeren van personeel</del>  <del>Veiligheidssite: na informeren van personeel</del></p>
---	--	--	--	---	--	---	---

## Jaarverslag 2011

<p>Nood aan een locatie die een goede positionele werking toelaat en welke aangepast is aan de lokale behoeften binnen de dagelijkse werking.</p> <p>(→ veiligheidssite waar politie en brandweer worden gehuisvest)</p>	<p>Tijdens de ontwerpfase, maar ook tijdens de uitvoering van het nieuwbouwproject, zullen de welzijnsaspecten aangaande de werknemers van de politiezone worden bekeken en in acht worden genomen.</p>	<ul style="list-style-type: none"> <li>- Bundelen van de algemene en specifieke welzijnsaspecten voor de politiediensten;</li> <li>- Deze doorgeven aan de bouwheer zodat deze reeds tijdens de ontwerpfase maximaal kunnen worden geïmplementeerd in de bouwplannen en de lastenboeken die er door de architect worden opgemaakt</li> <li>- Vastgestelde knelpunten tijdens de realisatiefase evalueren (in overlegmomenten tussen/met bouwheer, architect, politiezone, brandweer, CPBW, AG en/of Prev.Ad.) in functie van de eventuele gevolgen voor het welzijn en bijsturen waar vereist.</li> <li>- Viseren van welzijnsaspecten vóór ingebruikname en overwaken van welzijnsaspecten tijdens ingebruikname.</li> </ul>	<p>Korpschef</p>	<ul style="list-style-type: none"> <li>- Bestuur</li> <li>- Korpschef</li> <li>- <del>CP Boogers Lue</del></li> <li>- Peggy Van Ouytsel</li> <li>- DH</li> <li>- CPBW</li> <li>- Prev.Ad.</li> <li>- AG</li> <li>- Architect</li> <li>- Veiligheidscoördinator</li> </ul>		<p>9/2007 – 12/2009</p>	<p><i>Tijdens de ontwerpfase werden diverse welzijnsaspecten reeds uitvoerig bekeken en besproken met de bouwheer, de besturen van politie en brandweer, de architect, de veiligheidscoördinator en de interne preventiedienst.</i></p> <p><i>De officier logistiek volgt de werfvergaderingen mee op en vraagt bijkomend advies waar deze vereist is.</i></p> <p><i>De interne preventiedienst krijgt van elke werfvergadering een verslag toegestuurd om het verloop van de bouwwerkzaamheden mee te kunnen opvolgen en bijkomend advies te verschaffen waar deze vereist of gewenst is.</i></p> <p><i>Tijdens de jaarlijkse rondgang (2008) met de arbeidsgeneesheer werden bureaustoelen en -tafels geïnspecteerd en verwerkt in een inventaris ter beoordeling van de geschiktheid van het meubilair inzake de ergonomische werkmogelijkheden.</i></p> <p><i>In december 2009 werd de nieuwe politielocatie in het veiligheidscentrum De Marly in gebruik genomen door de politiediensten.</i></p> <p><i>Op 19 januari 2010 vond een eerste bedrijfsbezoek plaats met de arbeidsgeneesheer, de preventieadviseur en een afvaardiging van het CPBW. Knelpunten en aandachtspunten werden verwerkt in een knelpuntenlijst om deze planmatig te evalueren en op te lossen waar vereist en mogelijk.</i></p> <p><b>→ 12/03/2010: OK bevonden</b></p>
--	---	---	------------------	---	--	-------------------------	---

Jaarverslag 2011

<p>Slechte of onvolledige interne communicatie kan leiden tot frustraties, fouten ...</p>	<p>Treffen van maatregelen tot verbetering van de interne communicatie.</p> <ul style="list-style-type: none"> <li>- Gebruik diverse kanalen voor informeren van personeelsleden: <ul style="list-style-type: none"> <li>* Intranet</li> <li>* Korpsdagen</li> <li>* <del>UIT-dagen</del></li> </ul> </li> <li>- Organisatie van regelmatige overlegmomenten: <ul style="list-style-type: none"> <li>* LIO (Lokaal Informatie Overleg)</li> <li>* 2-maandelijks overleg met recherche</li> </ul> </li> <li>- Meer aandacht voor inhoud en kennisgeving van verslaggeving, interne nota's, omzendbrieven ...</li> <li>- Overwaken van een goed onthaal van nieuwe medewerkers</li> <li>- Individuele bevragingen personeel</li> <li>- Gebruik laptops</li> </ul>	<p>Evalueren, plannen en implementeren van maatregelen ter bevordering van de interne communicatie.</p> <p>Continu overwaken dat de gecreëerde communicatiekanalen doelmatig worden aangepast en/of moeten worden geoptimaliseerd.</p> <p>Organisatie van periodieke interne overlegmomenten voor de diverse diensten (calog, agenten, <del>UIT-dagen</del>, korpsdagen ...) efficiënter inplannen door deze dagen maximaal te combineren met de interne opleidingen geweldbeheersing cfr. GPI 48.</p>	<p>- CP Guido Schellekens</p>	<p>- Korpschef - DH - CPBW</p>		<p>09/2007 – <del>2013</del> 09/2009</p>	<p><i>Om de algemene interne communicatie doorheen de hele organisatie te optimaliseren, wordt er voortdurend geëvalueerd waar er nog knelpunten worden vastgesteld, welke maatregelen men kan implementeren om verbeteringen te bewerkstelligen en bijsturen waren vereist.</i></p> <p><i>Uitgevoerde actiepunten:</i></p> <ul style="list-style-type: none"> <li>- <i>Om de bevindingen van het personeel te kennen, werd een 'medewerkers tevredenheid'-onderzoek verricht.</i></li> <li>- <i>Het organigram en de functieprofielen van de politiezone werden aangepast zodat deze transparanter zijn.</i></li> <li>- <i>Informatie is digitaal samengebracht en consulteerbaar via Intranet.</i></li> <li>- <i>Er zijn diverse periodieke interne overlegmomenten: korpsdagen, LIO, recherche-overleg, beleidsteam ... voor info-uitwisseling.</i></li> </ul> <p><b>→ 09/2009: OK bevonden</b></p>
---	---	--	-------------------------------	--	--	--	--

Jaarverslag 2011

<p>De terugroepbaarheid- en permanentiesystemen binnen diverse functionaliteiten/ diensten kunnen bij personeelsleden (gaan) leiden tot (langdurig) absentisme ten gevolge van overmatige stress, psychische belasting, oververmoeidheid ...</p>	<p>Implementeren van een beheersingssysteem inzake stress, oververmoeidheid, overmatige psychische belasting ... bij de terugroepbaarheid- en permanentiesystemen binnen de diverse functionaliteiten/diensten.</p>	<p>- Grondige analyse van de risico's binnen de diverse functionaliteiten/diensten:          * slachtofferbejegenars          * recherche          * OGP          * AGP          * Vatters</p> <p>- Zoeken naar beheersmaatregelen waar deze vereist zijn en evalueren inzake de implementatiemogelijkheden</p> <p>- Beheersmaatregelen planmatig implementeren/ doorvoeren in de dagelijkse werking van de politiezone.</p>	<p>Korpschef</p>	<p>- Korpschef          - DH          - psychosociale cel EDPBW          - externe deskundigen          - Prev.Ad.          - AG</p>		<p>09/2007 – 12/2008</p>	<p><i>Tijdens een korpsdag (2007) werd aan de personeelsleden een toelichting gegeven inzake stress/ psychosociale belasting door een medewerker van het federale stressteam.</i></p> <p><i>Om de OGP's psychisch en fysisch te ontlasten, werden zij in het terugroepbaarheids-systeem vervangen door 2 AGP's.</i></p> <p><i>De personeelsformatie werd aangepast en wordt planmatig ingevuld, rekening houdend met de prioritaire behoeften.</i></p> <p>--&gt; OK</p>
--	---	--	------------------	--	--	--------------------------	---

Jaarverslag 2011

<p>Om de psychische en fysieke integriteit van elke werknemer te beschermen is de werkgever wettelijk verplicht een beleid te voeren waarin hij deze integriteit overwaakt aan de hand van voorgeschreven wetmatigheden.</p>	<p>Een beleid voeren waarin aandacht is voor de psychische en fysieke integriteit van het personeel, met de wettelijke bepalingen als basis om dit te bewerkstelligen.</p>	<ul style="list-style-type: none"> <li>- Onderzoek (risicoanalyse) inzake psychosociale belasting --&gt; onderzoeken in hoeverre het uitgevoerde medewerkers tevredenheid- onderzoek kan fungeren als risicoanalyse</li> <li>- Onderzoeken wanneer een geschikte moment is om een interne stress- enquête te organiseren, rekening houdend met de wijzigingen in de personeelsformatie en de verhuis naar een nieuwe locatie</li> <li>- Planmatige implementatie van beheersmaatregelen waar vereist.</li> </ul>	<p>Korpschef</p>	<ul style="list-style-type: none"> <li>- Korpschef</li> <li>- DH</li> <li>- interne vertrouwenspersoon</li> <li>- psychosociale cel EDPBW</li> <li>- externe deskundigen</li> <li>- Prev.Ad.</li> <li>- AG</li> </ul>		<p><del>2009</del> 2010 - .....</p>	<p><i>Tijdens een korpsdag (2007) werd aan de personeelsleden een toelichting gegeven inzake stress/ psychosociale belasting door een medewerker van het federale stressteam.</i></p> <p><i>De federaal uitgevoerde stressenquête is (02/2008) verwerkt in een verslaggeving die intern werd bestudeerd.</i></p> <p><i>De resultaten vormen mede de basis voor de opmaak van een interne enquête inzake stress.</i></p> <p><i>De timing van afname moet nog worden gepland. In functie van de ontlasting van personeelsleden is immers reeds een aanpassing van de personeelsformatie lopende. Zo ook zal de nakende verhuis naar de nieuwe locatie invloed hebben op de psychische belasting/stress van het personeel.</i></p> <p><i>In 2008 werd binnen de politiezone een "medewerkers tevredenheid-onderzoek" uitgevoerd. Deze bevraging kan mogelijk aanzien worden als risicoanalyse psychosociale belasting of dienen als basis ervoor. Dit moet onderzocht worden in overleg met de bevoegde preventieadviseur psychosociale aspecten (PAPS- IDEWE).</i></p>
--	--	--	------------------	---	--	---	--



Jaarverslag 2011

<p>Agressie door derden is binnen de dagelijkse politionele activiteiten het risico dat het vaakst voorkomt.</p> <p>Niet enkel 'fysieke' agressie, maar ook de 'verbale' agressie, kan leiden tot het oplopen van letsels bij het personeel waardoor ze hun dagdagelijkse activiteiten niet meer naar behoren kunnen uitoefenen.</p>	<p>Implementeren van beheersingsmaatregelen inzake agressie door derden.</p>	<ul style="list-style-type: none"> <li>- Grondige analyse van de agressierisico's binnen de diverse functionaliteiten/ diensten/locaties --&gt; inventariseren van agressie + analyseren</li> <li>- Zoeken naar (bijkomende) beheersmaatregelen waar deze vereist zijn en evalueren inzake de implementatiemogelijkheden</li> <li>- Beheersmaatregelen planmatig implementeren/ doorvoeren in de dagelijkse werking van de politiezone.</li> <li>- Analyse van ongevallen en incidenten en bevindingen (negatieve en positieve) verwerken in de opleidingen geweldbeheersing cfr. GPI 48.</li> </ul>	<p>- CP Guido Schellekens</p>	<ul style="list-style-type: none"> <li>- Korpschef</li> <li>- DH</li> <li>- monitoren geweldbeheersing</li> <li>- interne vertrouwenspersoon</li> <li>- psychosociale cel EDPBW</li> <li>- externe deskundigen</li> <li>- Prev.Ad.</li> <li>- AG</li> </ul>		<p>..... – <del>12/2009</del> <del>06/2010</del> 12/2010</p>	<p><i>Bespreking 20/05/09 met Ludo Carens en Gerard Rooyackers: Analyse van ongevallen en incidenten en bevindingen (negatieve en positieve) verwerken in de opleidingen geweldbeheersing cfr. GPI48. → OK</i></p> <p><i>Binnen het korps zijn 2 personeelsleden gezocht die ook willen fungeren als monitor geweldbeheersing. Één personeelslid heeft intussen de opleiding volledig voltooid. Het andere personeelslid heeft tijdens zijn opleiding een arbeidsongeval gehad waardoor hij het ganse opleidingstraject nog niet heeft kunnen voltooien. Deze persoon zal echter zo snel mogelijk de opleiding terug hervatten.</i></p>
--	--	--	-------------------------------	---	--	--	---

## Jaarverslag 2011

<p>Tijdens de opleidingen geweldbeheersing 'dwang zonder vuurwapen' conform GPI 48 moeten de personeelsleden diverse oefeningen uitvoeren waarbij de kans op fysieke overbelasting, overstrekkingen ... tot de reële mogelijkheid behoren.</p>	<p>Beperken van fysieke overbelasting, overstrekkingen, ... tijdens de opleiding.</p>	<p>Onderzoek in welke mate er moet/kan rekening gehouden worden met de fysieke capaciteiten van personeelsleden tijdens deze opleidingen.</p> <p>Continu evalueren van programmaopbouw, risicofactoren, wijze van doceren en deelname aan opleidingen ... .</p> <p>Schriftelijke evaluatie van elke opleiding door elke deelnemer om positieve en negatieve punten in kaart te brengen en zodanig te kunnen bijsturen in de toekomst waar vereist.</p>	<p>- CP Guido Schellekens</p>	<p>- DH - monitoren geweldbeheersing - externe deskundigen - Prev.Ad. - AG</p>		<p>01/2009 - 12/2010</p>	<p><i>Bespreking 20/05/09 met Ludo Carens en Gerard Rooyackers: ONTWERP-document voor beoordeling van opleidingen geweldbeheersing besproken. Op 03/06/09 aangepaste versie overgemaakt voor interne beoordeling. → zodra bijkomende monitoren geweldbeheersing hun opleiding hebben afgerond, zal met hen geëvalueerd worden in hoeverre het overgemaakte beoordelingsdocument een bruikbaar werkinstrument kan zijn en/of moet worden aangepast om het beoogde doel te verkrijgen.</i></p> <p><i>Op 24/09/2009 werd met de interne trainers geweldbeheersing het beoordelingsdocument besproken. De beoordelingen zullen intern (in aangepaste vorm) worden uitgevoerd door de personeelsleden die de opleidingen uitwerken en doceren.</i></p>
--	---	--	-------------------------------	--	--	--------------------------	---

## Jaarverslag 2011

<p>Bij het prioritair rijden worden de betrokken personeelsleden blootgesteld aan hoge risico's of worden té hoge risico's genomen.</p>	<p>Bewustmaking van de personeelsleden inzake de risicofactoren tijdens prioritaire verplaatsingen en de toepassing van beheersmaatregelen.</p>	<p>- Inventariseren en analyseren van incidenten en ongevallen tijdens (prioritaire) verplaatsingen.</p> <p>- Onderzoek omtrent kennis en rijvaardigheden van personeelsleden inzake prioritaire verplaatsingen.</p> <p>- Uit het voorgaande zal nagegaan worden in hoeverre bijkomende gerichte opleidingen / instructies... nodig zijn.</p> <p>- Informeren en sensibiliseren van personeelsleden inzake goede praktijken tijdens prioritaire verplaatsingen.</p>	<p>Korpschef</p>	<p>- Korpschef - DH - externe deskundigen - Prev.Ad. - AG</p>		<p>01/2009 - 12/2010</p>	
<p>Bij het in bewaring nemen van inbeslagnames wordt nog te weinig rekening gehouden met de mogelijke risico's hieromtrent.</p>	<p>Implementeren van beheersingsmaatregelen m.b.t. in bewaring nemen van inbeslagnames.</p>	<p>- Interne afspraken /registratie inzake de bewaring van inbeslagnames.</p> <p>- Voorzien van lokaal (veiligheidslokaal) dat enkel zal dienen voor de bewaring van inbeslagnames (uitgezonderd gevaarlijke stoffen).</p>	<p>Korpschef</p>			<p><del>12/2011</del> 12/2010</p>	

DH = diensthoofden

Prev.Ad.= intern preventieadviseur

AG= arbeidsgeneesheer

CPBW=comité voor preventie en bescherming op het werk

### Aanpassing globaal preventieplan

Tijdens de voorbereiding van het jaarlijks actieplan voor het komende jaar wordt nagegaan of dit globaal preventieplan moet bijgestuurd worden n.a.v.:

- ernstig incident of ongeval;
- nieuwe en terugkerende klachten van werknemers waarbij een relatie met de arbeid vermoed wordt;

## Jaarverslag 2011

- aankoop van nieuwe producten en arbeidsmiddelen;
- het creëren van nieuwe arbeidsposten;
- invoering van nieuwe technologieën;
- reorganisaties;
- werk door derden;
- verbouwingen;
- aanpassing van installaties;
- nieuwe wetgeving.

Dit gewijzigde globaal preventieplan 2007-2013 werd gezamenlijk met het jaaractieplan 2010-2011 door het politiecollege goedgekeurd in zitting dd. 23/03/2010

**JAARLIJKS ACTIEPLAN 2010 – 2011**

<p>Waarborgen van een <u>dynamisch</u> welzijnsbeleid.</p>	<p>Twee keer per jaar een evaluatie maken van het lopende actieplan en andere belangrijk bevonden welzijnsaspecten.</p> <p>Indien nodig geacht, kunnen op basis van deze bespreking in de planning actiepunten worden toegevoegd en/of prioriteiten worden gewijzigd.</p>	<p>- Korpschef - Beleidsteam + teamchefs.</p>	<p>- Realiseren + opvolging van vastgelegde actiepunten - Welzijnsaspecten in de dagelijkse werking de nodige aandacht geven, en indien bijkomende actie vereist is, deze opnemen als actiepunt in de planning</p>		<p><i>2 x /jaar</i></p>	
--	---	---	--	--	-------------------------	--

Jaarverslag 2011

<p>Brandveiligheid binnen de diverse locaties verder optimaliseren.</p>	<p><u>Locatie Hulshout:</u>                  - Opmaak van brandinstructies                  - Personeelsleden informeren omtrent de opgemaakte brandinstructies                  - Instellen van een jaarlijkse evacuatieoefening.</p> <p><u>Veiligheidsite Westerlo:</u>                  - Opmaak van brandinstructies                  - Personeelsleden informeren omtrent de opgemaakte brandinstructies                  - Instellen van een jaarlijkse evacuatieoefening.</p>	<p>- Dienst Materiële Middelen</p> <p>- DH                  - CPBW                  - Prev.Ad.</p>	<p>Interne organisatie en coördinatie:                  - opmaak en up-to-date houden van brandinstructies;                  - in orde brengen/houden van een brandveilige infrastructuur;                  - informeren personeelsleden;                  - instellen evacuatieoefeningen.</p> <p>- Aanreiken van informatie om brandinstructies op te maken;                  - Opmaak en up-to-date houden van brandinstructies;                  - Algemene brandveiligheid binnen de locaties viseren en signaleren van vastgestelde gebreken;                  - Informeren personeelsleden;                  - Evaluatie brandinstructies aan de hand van evacuatieoefeningen.</p>	<p>12/2010</p>	<p><i>aanpassen timing                  +                  toevoeging nieuwe locatie                  +                  schrappen activiteiten voormalige politieposten te Herselt en Westerlo</i></p>
<p>Een beleid voeren waarin aandacht is voor de psychische en fysieke integriteit van het personeel, met de wettelijke bepalingen als basis om dit te bewerkstelligen.</p>	<p>Onderzoek (risicoanalyse) inzake psychosociale belasting                  --&gt; onderzoeken in hoeverre het uitgevoerde medewerkers tevredenheid- onderzoek kan fungeren als risicoanalyse</p> <p>Onderzoeken wanneer een geschikte moment is om een interne stress- enquête te organiseren, rekening houdend met de wijzigingen in de personeelsformatie en</p>	<p>- Korpschef                  - DH                  - vertrouwens-persoon</p> <p>- psychosociale cel                  EDPBW</p>	<p>Interne organisatie en coördinatie:                  - Informatieuitwisseling tussen/met diverse actoren                  - Evalueren resultaten en voorgestelde beheersmaatregelen van deskundigen                  - Implementeren van beheersmaatregelen</p> <p>- Evalueren resultaten</p>	<p>2010 -                  .....</p>	<p><i>Aanpassen timing</i></p>

Jaarverslag 2011

	de verhuis naar een nieuwe locatie  Planmatige implementatie van beheersmaatregelen waar vereist (--> toevoegen aan GPP en JAP)	- vertrouwens-persoon  - externe deskundigen - Prev.Ad. - AG	- Voorstellen wijze van aanpak en beheersmaatregelen  - Ondersteuning bij uitwerking en implementatie van beheersmaatregelen.			
Implementeren van beheersingsmaatregelen inzake agressie door derden.	Grondige analyse van de agressierisico's binnen de diverse functionaliteiten/ diensten/locaties --> inventariseren van agressie + analyseren  Zoeken naar (bijkomende) beheersmaatregelen waar deze vereist zijn en evalueren inzake de implementatiemogelijkheden  Beheersmaatregelen planmatig implementeren/ doorvoeren in de dagelijkse werking van de politiezone.  Analyse van ongevallen en incidenten en bevindingen (negatieve en positieve) verwerken in de opleidingen geweldbeheersing cfr. GPI 48.	- CP Guido Schellekens - Korpschef - DH  - monitoren geweldbeheersing - interne vertrouwenspersoon - psychosociale cel EDPBW  - externe deskundigen - Prev.Ad. - AG	Interne organisatie en coördinatie: - Bundelen van informatie; - Informatieuitwisseling tussen/met diverse actoren; - Evalueren resultaten en voorgestelde beheersmaatregelen van deskundigen ter zake; - Implementeren van beheersmaatregelen  - Evaluatie van gebundelde informatie - Voorstellen wijze van aanpak en beheersmaatregelen - Implementatie van beheersmaatregelen in opleidingen geweldbeheersing  - Ondersteuning bij uitwerking en implementatie van beheersmaatregelen.		12/2010	<i>Aanpassen timing</i>
Beperken van fysieke overbelasting, overstrekkingen ... tijdens de opleidingen geweldbeheersing (cfr. GPI 48)	Onderzoek in welke mate er moet/kan rekening gehouden worden met de fysieke capaciteiten van personeelsleden tijdens deze opleidingen.  Continu evalueren van programmaopbouw, risicofactoren, wijze van doceren en deelname aan opleidingen ...  Schriftelijke evaluatie van elke opleiding	- CP Guido Schellekens - Korpschef - DH	Interne organisatie en coördinatie: - Bundelen van informatie; - Informatieuitwisseling tussen/met diverse actoren; - Evalueren resultaten en voorgestelde beheersmaatregelen van deskundigen ter zake; - Implementeren van beheersmaatregelen		01/2009 - 12/2010	

Jaarverslag 2011

	door elke deelnemer om positieve en negatieve punten in kaart te brengen en zodanig te kunnen bijsturen in de toekomst waar vereist.	<ul style="list-style-type: none"> <li>- monitoren geweld-beheersing</li>   <li>- externe deskundigen</li> <li>- Prev.Ad.</li> <li>- AG</li> </ul>	<ul style="list-style-type: none"> <li>- Evaluatie van gebundelde informatie</li> <li>- Voorstellen wijze van aanpak en beheersmaatregelen</li> <li>- Implementatie van beheersmaatregelen in opleidingen geweldbeheersing</li>   <li>- Ondersteuning bij uitwerking en implementatie van beheersmaatregelen.</li> </ul>			
Bewustmaking van de personeelsleden inzake de risicofactoren tijdens prioritaire verplaatsingen en de toepassing van beheersmaatregelen.	<p>Inventariseren en analyseren van incidenten en ongevallen tijdens (prioritaire) verplaatsingen.</p> <p>Onderzoek omtrent kennis en rijvaardigheden van personeelsleden inzake prioritaire verplaatsingen.</p> <p>Uit het voorgaande zal nagegaan worden in hoeverre bijkomende gerichte opleidingen / instructies... nodig zijn.</p> <p>Informereren en sensibiliseren van personeelsleden inzake goede praktijken tijdens prioritaire verplaatsingen.</p>	<ul style="list-style-type: none"> <li>- Korpschef</li> <li>- DH</li>   <li>- interne en/of externe deskundigen</li> <li>- Prev.Ad.</li> </ul>	<ul style="list-style-type: none"> <li>Interne organisatie en coördinatie:</li> <li>- Bundelen van informatie;</li> <li>- Informatieuitwisseling tussen/met diverse actoren;</li> <li>- Evalueren resultaten en voorgestelde beheersmaatregelen van deskundigen ter zake;</li> <li>- Implementeren van beheersmaatregelen</li>   <li>- Evaluatie van gebundelde informatie</li> <li>- Voorstellen beheersmaatregelen</li> <li>- Ondersteuning bij uitwerking van beheersmaatregelen en het informeren/sensibiliseren van de personeelsleden.</li> </ul>		01/2009 - 12/2010	



## Jaarverslag 2011

Implementeren van beheersingsmaatregelen m.b.t. in bewaring nemen van inbeslagnames.	Interne afspraken /registratie inzake de bewaring van inbeslagnames.  Voorzien van lokaal (veiligheidslokaal) dat enkel zal dienen voor de bewaring van inbeslagnames (uitgezonderd gevaarlijke stoffen).	- Korpschef - DH          - CPBW - Prev.Ad.	Interne organisatie en coördinatie: - Voorzien in lokaal ter bewaring van inbeslagnames - Interne afspraken vastleggen omtrent werkwijze en registratie - Informatieuitwisseling tussen/met diverse actoren; - Implementeren van beheersmaatregelen  - Voorstellen beheersmaatregelen - Ondersteuning bij uitwerking van beheersmaatregelen en het informeren/sensibiliseren van de personeelsleden.		12/2010	<i>aanpassen timing</i>
<b><i>Volgende items worden in het actieplan opgenomen na bespreking in het comité PBW dd. 12/03/2010</i></b>						
/	/	/	/	/	/	/

DH = diensthoofden

Prev.Ad.= intern preventieadviseur

AG= arbeidsgeneesheer

CPBW=comité voor preventie en bescherming op het werk

Dit jaaractieplan 2010-2011 werd door politiecollege goedgekeurd in zitting dd. 23/03/2010.

## 6.2 WIJKWERKING

### 6.2.1 Algemene beschrijving

#### Zone

Onze zone is verdeeld in 13 wijken :

**Tabel : wijken politiezone Zuiderkempen 2011**

Wijk	Inwoners	Inwoners per wijk-agent	Wijkagent
Bergom/Blauberg	3899		INP Benny Van Hove
Herselt-centrum	4262 <sup>(1)</sup>		INP Gunther Kempnaers
Ramsel	4864 <sup>(1)</sup>		INP Danny Van Eylen
Varenwinkel/Langdonken	1362 <sup>(1)</sup>		INP Kris Janse
<b>Herselt</b>	<b>14387</b>	3597	
Houtvenne/Westmeerbeek	4190		INP Erik Van den Brande
Hulshout-centrum	3593		INP Stefan Van Gemert
Hulshout Eindeke + IP	2279		HINP Jozef Van Lommel
<b>Hulshout</b>	<b>10062</b>	3354	
Heultje	4328		INP Ilse Goossens
Oevel	3572		INP Frans Fonteyn
Oosterwijk + Voortkapel	2436 + 2706		INP Erika Goor
Tongerlo	4870		INP Tamara Karremans
Westerlo-centrum	4022		INP Yves Hoes
Zoerle-Parwijs	2438		INP Koen Smets
<b>Westerlo</b>	<b>24374</b>	4062	
<b>Zone Zuiderkempen</b>	<b>48823</b>		

<sup>(1)</sup> het juiste aantal is moeilijk te bepalen omdat de wijken niet samenvallen met de kiesdistricten. Zo wonen in de wijk Varenwinkel/Langdonken meer mensen en in de wijken Ramsel en Herselt-centrum minder.

HINP Jos Boeckmans was tot 1 november teamchef van wijkwerking Oost, hij werd opgevolgd door HINP Marleen Pauwels.

**Tabel : evolutie inwonersaantal Zuiderkempen**

Uit de evolutie van het aantal inwoners blijkt dat van bij de start van de zone tot op 31 december 2011 er een toename is van 4.233 inwoners.

	31/12/2001	31/12/2008	31/12/2009	31/12/2010	31/12/2011	Stijging tov start zone
Herselt	13.576	13.597	14.231	14.396	14.387	811 (5,97%)
Hulshout	8.813	9.808	9.864	9.970	10.062	1.249 (14,17%)
Westerlo	22.201	23.664	23.897	24.181	24.374	2.173 (9,78%)
<b>Zone</b>	<b>44.590</b>	<b>47.069</b>	<b>47.992</b>	<b>48.547</b>	<b>48.823</b>	<b>4.233 (9,49%)</b>

**Locatie en organisatie**

De wijkwerking is onderverdeeld in Zone Oost en Zone West, op 1 november 2011 werd de organisatie ervan aangepast. Aan het hoofd staat een politiezorgcoördinator. Hij wordt bijgestaan door één teamchef die kan rekenen op een adjunct-teamchef. Deze laatste neemt ook de taak van wijkagent op zich. In totaal zijn er 12 wijkagenten.

Wijkwerking Zone Oost is gehuisvest in het veiligheidscentrum 'de Marly' en bestaat uit :

- Teamchef wijkwerking
- De wijkagenten van :
  - Bergom/Blauberg
  - Herselt-centrum
  - Oevel
  - Oosterwijk/Voortkapel
  - Tongerlo
  - Westerlo-centrum
  - Zoerle-Parwijs

Wijkwerking Zone West is gehuisvest in Westmeerbeek en bestaat uit :

- Een adjunct-teamchef (tevens wijkagent van Hulshout-Eindeke/ Industriepark Hulshout/Industriepark Heultje)
- De wijkagenten van :
  - Heultje
  - Houtvenne/Westmeerbeek
  - Hulshout-centrum
  - Ramsel
  - Varenwinkel/Langdonken

## 6.2.2 Gepresteerde uren

**Tabel : gepresteerde diensten door wijkagenten politie Zuiderkempen 2011**

	Totaal		
	2009	2010	2011
Nachturen <sup>(1)</sup>	1.472	1.678	1.643
Nachten <sup>(2)</sup>	57	61	23
Weekenduren <sup>(3)</sup>	1.486	1.549	1.606
Weekends	199	194	217
Late dienst <sup>(4)</sup>	524	577	596

<sup>(1)</sup> Nachturen zijn de uren gepresteerd tussen 19u00 en 07u00.

<sup>(2)</sup> Een nachtprestatie is een dienstprestatie die, al dan niet gedeeltelijk, die wordt uitgevoerd tussen 22u00 en 06u00. Eén wijkagent deed geen nachtprestaties.

<sup>(3)</sup> Weekenduren zijn de uren gepresteerd op zaterdag, zon- en feestdagen van 00u00 tot 24u00.

<sup>(4)</sup> 'Late' wijkdienst duurt tot minstens 20u00.

## 6.2.3 Beschrijving uitgevoerde diensten

### 6.2.3.1 Algemene opmerkingen

De evaluatie van de diensten gebeurde op basis van GALOP. Men dient er wel rekening mee te houden dat een correcte tijdsaanduiding van de uitgevoerde opdrachten zeer moeilijk is omdat verschillende opdrachten door elkaar lopen.

### 6.2.3.2 Beheer en administratie

Deze omvat volgende diensten : algemeen beheer (o.a. teamvergaderingen), administratief beheer, logistiek en personeelsbeheer.

**Tabel : beheer en administratie wijkagenten politie Zuiderkempen 2010**

	Aantal uren		
	2009	2010	2011
Beheer en administratie	2.561	1.930	2.291

### 6.2.3.3 Opleiding

Deze rubriek omvat vorming en training.

**Tabel: opleiding wijkagenten politie Zuiderkempen 2011**

	Aantal uren		
	2009	2010	2011
Opleiding	1.376	1.562	2095

Vorming : korpsdag, dag van de wijkagent, dagelijkse briefing, opleiding wijkagent e.a.;

Training : schietoefeningen e.a. inclusief de uren van INP Kris Janse als schietinstructeur;

De elfde "Dag van de wijkagent" ging door op 20 juni;

De sterke stijging van het aantal uren is onder andere te wijten aan de opleiding telescopische wapenstok die elk operationeel personeelslid diende te volgen.

#### 6.2.3.4 Interventie

Deze rubriek omvat o.a. milieu- en bouwovertradingen en andere vaststellingen.

**Tabel: interventie wijkagenten politie Zuiderkempem 2011**

	Aantal uren		
	2009	2010	2011
Interventie	1.291	929	758

#### 6.2.3.5 Onthaal

##### Pool zonaal onthaal

De pool zonaal onthaal bestaat uit 4 leden, één ervan zit in Westmeerbeek, zij verzekeren het zonaal onthaal in de Marly en in de wijkpost te Westmeerbeek. Meer informatie over het zonaal onthaal vindt u verder in dit verslag en in de aparte evaluatie van het zonaal onthaal.

##### Onthaal door wijkagenten

Bij afwezigheid van de leden van de pool zonaal onthaal dienen de wijkagenten het onthaal te verzekeren.

**Tabel : onthaal wijkagenten politie Zuiderkempem 2011**

	Aantal uren onthaal					
	Totaal			Per wijkagent		
	2010	2011	2012	2010	2011	2012
De Marly	360	269		45	34	
Westmeerbeek	252	289		42	48	
Zone	612	558		44	40	

Verder presteerden de wijkagenten 243u aan schrijfwerk als gevolg van het onthaal en 75u voor het terug afgeven van ingehouden rijbewijzen tijdens een wodka-actie.

#### 6.2.3.6 Reactief onderzoek, kantschriften

**Tabel : reactief onderzoek en kantschriften door wijkagenten politie Zuiderkempem 2011**

	Aantal uren		
	2009	2010	2011
Reactief onderzoek en kantschriften	7.301	8.393	7.681

Het aantal kantschriften zegt meer dan het aantal uren omdat het dienstschriftboek niet altijd correct kon en werd ingevoerd, zie verder punt 6.3.4..

### 6.2.3.7 Openbare orde

**Tabel : openbare orde door de wijkagenten politie Zuiderkempen 2011**

	Aantal uren		
	2009	2010	2011
Manifestaties e.a. <sup>(1)</sup>	577	719	765
Voetbal <sup>(2)</sup>	530	656	1106

<sup>(1)</sup> Manifestaties e.a. omvat toezicht op evenementen, gebeurtenissen die de openbare orde kunnen verstoren, hycap en arrondissementele steun. De stijging ten opzichte van de voorbije jaren is vooral te wijten aan meer toezicht bij sportwedstrijden andere dan voetbal en meer gebeurtenissen die de openbare orde in gevaar konden brengen. Bv. wielervedstrijden, begeleiding van de kerststal, begeleiding van karnavalstoeten, begeleiden van het afsluiten van het MEGA-project, enz.

<sup>(2)</sup> Inclusief de uren gepresteerd door de spotters, deze uren zorgden voor de spectaculaire stijging.

### 6.2.3.8 Bescherming

**Tabel : bescherming door wijkagenten politie Zuiderkempen 2011**

	Aantal uren		
	2009	2010	2011
Bescherming	14	34	27

Deze dienst omvat de bewaking en transfer aangehouden personen.

### 6.2.3.9 Beleidsvrije ruimte

#### 6.2.3.9.1 Verkeer

**Tabel : voornaamste verkeersopdrachten wijkagenten politie Zuiderkempen 2011**

	Totaal uren		
	2009	2010	2011
Raadgeven <sup>(1)</sup>	299	298	230
Ontrading <sup>(2)</sup>	288	300	189
Reguleren <sup>(3)</sup>	1079	997	1010

(1) Dit omvat de verkeersopvoeding in samenwerking met de basisscholen en houdt in dat de wijkagenten participeerden in o.a in de verkeersweek, fietscontroles in alle basisscholen, verkeerswandeling, controle fietsverlichting, fietsexamen e.a.

(2) Het omvat alle verkeerscontroles zoals wodka, drugs in het verkeer, fietscontrole leerlingen secundair onderwijs, e.a. Omvat

(3) O.a. schooltoezicht en verkeersregeling

**Tabel : aantal schooltoezichten wijkagenten politie Zuiderkempen 2011**

Aantal schooltoezichten		
2009	2010	2011
943	992	1014

6.2.3.9.2 Gerechtelijk

De wijkagenten presteerden 94 uur in het Megaproject en 20 uur in de gerechtelijke projecten.

**Tabel : Megaproject door de wijkagenten politie Zuiderkempen 2011**

	Aantal uren		
	2009	2010	2011
Megaproject	131	94	80

6.2.3.9.3 Algemeen toezicht

De wijkagenten presteerden 158 uren aan algemeen toezicht.

**Tabel : vakantietoezicht door de wijkagenten politie Zuiderkempen 2011**

	Aantal	Aantal aanvragen	aantal toezichten per aanvraag
2009	828	261 <sup>(1)</sup>	
2010	860	315	2,7
2011	873	291	3

Het toezicht gebeurde voornamelijk tijdens de dag en vooravond.

Verder presteerden de wijkagenten 584 controles op de kerkhoven en 28 op de wekelijkse markt in Westerlo.

Er werden 2.165 controles van overlast- en druggevoelige plaatsen uitgevoerd.

<sup>(1)</sup> Dit betreft het aantal aanvragen van de eerste drie kwartalen van 2009, wegens een crash in het programma is het aantal voor het vierde kwartaal verloren gegaan.

6.2.3.9.4 Andere wijkgebonden opdrachten

Voor deze opdrachten werden 1.884 uren gepresteerd.

**Wapenvergunningen**

Inspecteur Kris Janse is verantwoordelijk voor de praktische schietproeven en de afhandeling van de wapendossiers, hij presteerde hiervoor 22 uur.

De wijkagenten presteerden 4 uur voor moraliteitsonderzoek.

**Woonsonderzoeken**

De wijkagenten presteerden 1.074 uur aan woonsonderzoeken. Het blijft een ideale gelegenheid om kennis te maken met de inwoners.

**Tabel : woononderzoeken door de wijkagenten politie Zuiderkempen 2011**

	Aantal		
	2009	2010	2011
Woononderzoek	2.820	2.012	2.458
Bezoeken voor woononderzoek	3.123	2.836	2.877

### **Bijstand deurwaarder**

Voor bijstand deurwaarder en het bestellen van gerechtelijke stukken werd in 2011 300 uur gepresteerd, dat zijn er 17 meer dan in 2010 en 142 meer dan in 2009.

### **Informatiegaring**

Deze rubriek vermeldt 648 uur en is een verzameling van allerlei wijkgebonden activiteiten waarbij de wijkagent in contact met de burger gericht informatie sprokkelt over verkeersveiligheid, gerechtelijke zaken, overlastproblemen, enz. Dit is een stijging met 48 uur tegenover 2010.

### **Slachtofferbejegening**

De pool slachtofferbejegening bestaat uit 9 wijkagenten en de twee maatschappelijke assistenten. De wijkagenten presteerden hiervoor 42 uur tijdens de dagdienst en 38 uur bij terugroeping.

### **Herbezoek slachtoffers van inbraak**

**Tabel : herbezoek slachtoffers van inbraak door wijkagenten politie Zuiderkempen 2011**

	Aantal		
	2009	2010	2011
Hercosi	95	58	82

Bij een Hercosi of herbezoek van een slachtoffer van een inbraak bezoekt de wijkagent zo snel mogelijk, liefst binnen de 2 dagen, het slachtoffer van de woninginbraak. Hij verwijst deze al dan niet naar een gespecialiseerde dienst, vb. TPA.

Op enkele inbraken na is er steeds een herbezoek geweest.

### **Buurt Informatie Netwerken**

Er zijn 8 BIN's actief in onze zone. INP Tamara Karremans is aanspreekpunt voor het Binblok en BIN Leyse Hoeve, INP Yves Hoes voor BIN De Bist, INP Gunther Kempnaers voor BIN Huisakkers, INP Kris Janse voor BIN Benning, INP Erika Goor voor BIN Kapel en INP Frans Fonteyn voor BIN-Z De Watertoren.

In 2011 werd BIN 'De Zoelse Keten' opgestart, INP Koen Smets is hiervoor het aanspreekpunt.

#### **6.2.3.9.5 Terugroeping**

De wijkagenten werden terug geroepen voor opvang slachtoffers, bewaking cellen, vorming IP-ploeg en onderzoek en presteerden hierdoor 63 uur.



**Tabel : synthese uitgevoerde diensten op basis van Galop wijkagenten 2011**

	Aantal uren			Percentage		
	2009	2010	2011	2009	2010	2011
Beheer en administratie	2.561	1.930	2.291	12,64%	9,95%	11,31%
Opleiding	1.376	1.562	2.095	6,79%	8,05%	10,35%
Interventie	1.291	929	758	6,37%	4,79%	3,74%
Onthaal	2.045	623	875	10,09%	3,21%	4,32%
Onderzoek+KS	7.301	8.393	7.681	36,04%	43,28%	37,93%
Openbare Orde	1.107	1.375	1.870	5,46%	7,09%	9,24%
Bescherming	14	34	27	0,07%	0,18%	0,13%
Beleidsvrije ruimte	4.454	4.479	4.588	21,99%	23,10%	22,66%
Terugroeping	110	67	63	0,54%	0,35%	0,31%
<b>TOTAAL</b>	20.259	19.392	20.248	100,00%	100,00%	100,00%

Bijzonderste vaststellingen :

Onderzoek en kantschriften blijven veruit de belangrijkste opdrachten voor de wijkagent.  
 De stijging voor opleiding heeft te maken met het meer bijwonen van de dagelijkse briefing.  
 De stijging bij openbare orde is te wijten aan de meer inzet van wijkagent-spotters bij de voetbal.

6.2.4 Processen-verbaal

Het aantal processen-verbaal per wijkagent is een gemiddelde dat sterk van wijk tot wijk kan verschillen.

**Tabel : aanvankelijke en navolgende pv's wijkagenten politie Zuiderkempem 2011**

	Aanvankelijke processen-verbaal			Navolgende processen-verbaal		
	2009	2010	2011	2009	2010	2011
Gerechtelijk niet verkeer	937	541	615	915	797	647
Verkeersinbreuk	57	90	44	1083	1101	1156
Verkeersongeval	70	57	51	314	272	247

## Jaarverslag 2011

Waarschuwing	33	38	66			
Totaal	1097	726	776	2312	2170	2050

Bron : query 61 - ISLP

De daling van 'gerechtelijk niet verkeer' en 'verkeersongeval' is te wijten aan de minder uren onthaal die de wijk-agenten dienden uit te voeren.

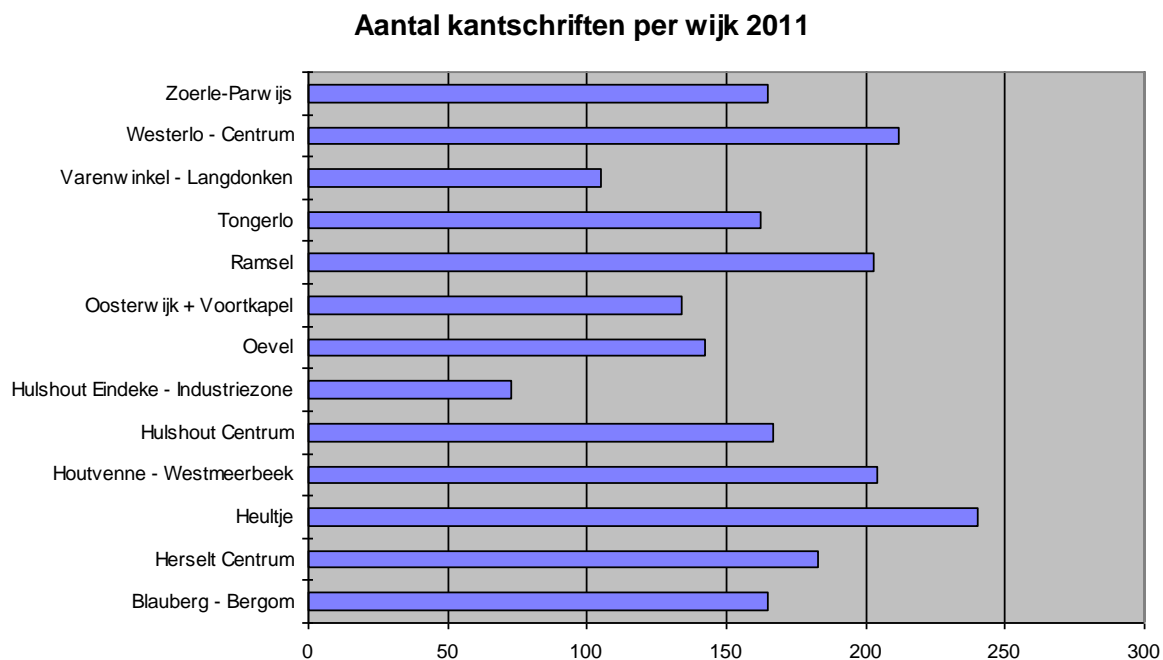
### Tabel : kantschriften wijkagenten politie Zuiderkempen 2011

	Aantal kantschriften (*)
2009	3.114
2010	2.663
2011	2.155

Bron : query 173 ISLP

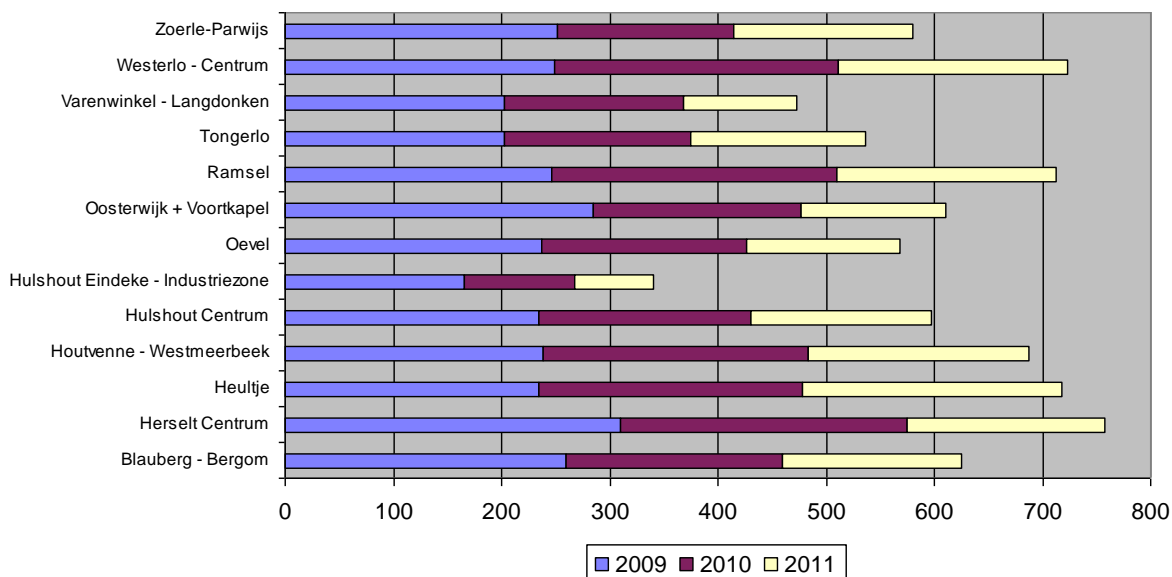
(\*) de herinneringen en de betekeningen van wapenvergunningen zijn hierin niet meegeteld.

### Grafiek : kantschriften per wijk politie Zuiderkempen 2011



**Grafiek : kantschriften per wijk politie Zuiderkempen 2009-2010-2011**

**Aantal kantschriften per wijk 2009-2010-2011**



Het betreft het aantal kantschriften per wijk, niet het aantal kantschriften per wijkagent. Zo zal bijvoorbeeld bij langdurige afwezigheid van een wijkagent andere wijkagenten zijn/haar opdrachten overnemen.

### 6.2.5 Conclusies

Het is moeilijk om de uitgevoerde taken van de wijkagent in vakjes te verdelen. De vermelde waarden zijn gemiddelden en kunnen per rubriek per wijkagent sterk verschillen. Een zelfde capaciteit per rubriek is, gezien de grootte en verscheidenheid van de wijken, onmogelijk.

De uitvoering van de gerechtelijke opdrachten (KS) en woonstonderzoeken vragen veruit de meeste capaciteit. Deze diensten zijn echter bij uitstek de reden om bij iemand langs te gaan. Dit is zeer belangrijk naar info-garing toe.

De stijging voor opleiding heeft te maken met het meer bijwonen van de dagelijkse briefing.

De stijging bij openbare orde is te wijten aan de meer inzet van wijkagent-spotters bij de voetbal.

De doelstellingen die gesteld werden in de evaluatie van 2010 (minimumnormen voor schooltoezicht, hercosi, vakantietoezicht, woonstveranderingen, late-dienst, vergaderingen) werden quasi bereikt.

### 6.2.6 Doelstellingen 2012

Elke wijkagent doet minstens tweemaal per week schooltoezicht in de buurt van de schoolpoort, zowel bij begin als einde van de lessen.

Elke wijkagent bezoekt binnen de 2 werkdagen het slachtoffer van een woninginbraak

Elke wijkagent doet minstens 1 vakantietoezicht per week per aanvraag

Elke wijkagent doet binnen de 7 werkdagen nazicht van een woonstverandering

Elke wijkagent doet minstens 1 'late' per week

De teamchef vergadert op regelmatige basis met zijn teamleden

## 6.3 ZONAAL ONTHAAL

### Algemene beschrijving

Onze politiezone heeft een pool zonaal onthaal die bestaat uit 4 FTE inspecteurs en twee onthaalpunten :

Veiligheidscentrum De Marly : op deze locatie wordt door de pool op alle dagen met uitzondering van zondag-, feest- en brugdagen de plantondienst verzekerd van 08u00 – 20u00. Op werkdagen wordt het onthaal gedaan door een bediende.

In Westmeerbeek wordt de plantondienst en onthaal verzekerd door een lid van het zonaal onthaal.

In 2011 werd 1 FTE planton ingevuld door een ter beschikkingstelling vanuit de dienst interventie.

### Opdrachten

Deze dienst heeft in eerste instantie een onthaalfunctie. De personeelsleden acteren klachten en aangiften. Ze zullen bovendien de burger correct doorverwijzen wanneer de melding niet politieel is. Verder worden kantschriften afgehandeld en nemen zij ook deel aan de bewaking en bevoorrading van aangehouden personen. Tenslotte nemen zij ook nog administratieve taken voor hun rekening.

#### 6.3.1 Gepresteerde uren van de pool

**Tabel : Aantal gepresteerde uren pool onthaal politie Zuiderkempen 2011**

	Totaal		
	2009	2010	2011
Nachturen <sup>(1)</sup>	333	414	322
Weekenduren <sup>(2)</sup>	574	692	584

<sup>(1)</sup> Nachturen zijn de uren gepresteerd tussen 19u00 en 07u00.

<sup>(2)</sup> Weekenduren zijn de uren gepresteerd op zaterdag, zon- en feestdagen van 00u00 tot 24u00.

6.3.2 Beschrijving uitgevoerde diensten door de pool

**Tabel : dienstprestaties pool onthaal politie Zuiderkempen 2011**

	Aantal uren			Percentage		
	2009	2010	2011	2009	2010	2011
Beheer en administratie	120	41	43	2,25%	0,77%	0,93%
Opleiding	180	268	261	3,38%	5,05%	5,62%
Interventie	32	0	13	0,60%	0,00%	0,28%
Onthaal	4.837	4.666	4.141	90,87%	87,99%	89,17%
Onderzoek+KS	89	142	26	1,67%	2,68%	0,56%
Openbare Orde	9	28	10	0,17%	0,53%	0,22%
Bescherming	0	0	10	0,00%	0,00%	0,22%
Beleidsvrije ruimte	53	158	140	1,00%	2,98%	3,01%
Terugroeping	3	0	0	0,06%	0,00%	0,00%
<b>TOTAAL</b>	5.323	5.303	4.644	100,00%	100,00%	100,00%

Opmerkingen :

In 2011 werden de opdrachten van een vast lid van pool onthaal gedaan door een intern ter beschikking gesteld personeelslid vanuit de interventie, deze uren zijn begrepen in bovenvermelde tabel.

In deze tabel zitten de uren onthaal gepresteerd door leden van interventie die niet ter beschikking gesteld waren NIET inbegrepen, zij presteerden hiervoor 694u.

De opvallendste vaststelling is de daling van het aantal uren 'onthaal' : de verklaring hiervoor vind te terug in punt 2. Het aantal uren beleidsvrije ruimte werd ingevuld door een ter beschikking gesteld lid van interventie door deelname aan verkeersacties voornamelijk alcohol en drugs in het verkeer.

6.3.3 Evaluatie openingsuren

**Tabel : gemiddeld aantal bezoekers in 'de Marly' politie Zuiderkempen 2011**

	08:00-09:00	09:00-10:00	10:00-11:00	11:00-12:00	12:00-13:00	13:00-14:00	14:00-15:00	15:00-16:00	16:00-17:00	17:00-18:00	18:00-19:00	19:00-20:00	Totaal	Rang
ma	2,13	5,23	5,54	5,27	2,87	4,35	4,98	4,69	4,06	2,35	2,23	1,60	45,29	1
di	2,06	4,48	3,69	4,50	2,17	3,38	4,00	4,79	3,02	2,25	2,62	1,73	38,69	4
wo	2,48	4,62	4,17	4,75	2,42	4,67	5,06	5,21	3,00	2,37	1,83	1,62	42,19	2
do	2,46	4,38	4,17	4,40	2,40	4,04	4,13	4,31	2,85	2,21	1,92	1,44	38,73	3
vr	2,40	3,81	4,38	4,50	2,77	3,81	4,33	3,79	2,94	1,92	1,87	1,48	38,00	5
za	0,85	1,25	1,57	1,96	1,40	1,30	1,23	1,00	1,02	0,74	0,43	0,28	13,02	6
zo	0,02	0,00	0,08	0,06	0,00	0,04	0,00	0,00	0,00	0,00	0,00	0,00	0,19	7
<b>Totaal</b>	12,41	23,76	23,60	25,44	14,03	21,59	23,73	23,79	16,88	11,83	10,90	8,15	216,12	

Maandag blijft met gemiddeld 45 bezoekers de drukste dag, de drukste momenten situeren zich tussen 09u00 en 12:00;

De piek van het aantal bezoekers ligt tussen 11u00 en 12u00. Twee periodes zijn duidelijk de drukste : tussen 09u00 en 12u00 en 14u00 en 16u00.

#### 6.3.4 Processen-verbaal

**Tabel : Kantschriften pool onthaal politie Zuiderkempen 2011**

	Aantal		
	2009	2010	2011
Kantschriften	211	232	60

De stijging van het aantal kantschriften is te wijten aan de bijstand die een lid van het zonaal onthaal bood aan de wijkwerking van Heultje bij langdurige afwezigheid van de wijkagent.

**Tabel : aanvankelijke en navolgende pv's pool onthaal politie Zuiderkempen 2011**

	Aanvankelijke processen-verbaal			Navolgende processen-verbaal		
	aantal			aantal		
	2009	2010	2011	2009	2010	2011
Gerechtelijk niet verkeer	1.569	1.851	1.685	225	221	182
Verkeersinbreuk	12	28	105	71	89	48
Verkeersongeval	170	234	229	36	37	27
<b>Totaal</b>	<b>1.751</b>	<b>2.113</b>	<b>2.019</b>	<b>332</b>	<b>347</b>	<b>257</b>

Er was een opvallende sterke stijging van het aantal opgestelde aanvankelijk processen-verbaal verkeer wat te wijten was aan een gedetacheerd lid van interventie die deelnam aan verkeersacties.

#### 6.3.5 Conclusies

- (1) Dank zij de inzet van de leden van de pool, leden van interventie en de wijkagenten, verliep het zonaal onthaal vlot. Er is een goede wisselwerking tussen de pool, de bediende, de wijkwerking en interventie.
- (2) De wijkagenten presteerden 875u voor onthaal (planton en schrijfwerk hieraan verbonden), leden van interventie 694u.

## 6.4 SOCIALE DIENST

### 6.4.1 Voorgeschiedenis

In het kader van politionele slachtofferbejegening werd Griet Schroven op 1 januari 2003 aangeworven als maatschappelijk werker, burgerpersoneel, bij de politie Zuiderkempen. Zij kreeg als opdracht de politionele slachtofferbejegening zoals voorzien is in de OOP15ter uit te bouwen binnen onze politiezone. Op 1 maart 2010 kreeg zij versterking van Sanne De Backer, die eveneens de opleiding van maatschappelijk werk heeft gevolgd en voordien werkzaam was in de gevangenis van Turnhout op de psychosociale dienst.

Politionele slachtofferbejegening bestaat uit volgende taken (volgens OOP15ter) :

- 1) Opleiding
- 2) Informatieverstrekking over allerhande onderwerpen in het kader van slachtofferbejegening
- 3) Tussenkost bij slachtofferbejegening
- 4) Contact met de hulpverlenende instanties
- 5) De deelname aan overlegstructuren

Het takenpakket van de Sociale dienst behelst :

- het bevorderen van de beroepsbekwaamheden van het personeel door middel van sensibilisatie, (interne) opleiding en het verspreiden van informatie om slachtoffers deskundig te kunnen verwijzen;
- het leveren van gespecialiseerde bijstand in geval van emotionele crisissituaties of bij zeer ernstig slachtofferschap;
- het organiseren van de interne opvang en nazorg van het personeel dat geconfronteerd werd met ernstige misdrijven eventueel in samenwerking met andere partners;
- het adviseren van de korpschef met betrekking tot de nodige technische-en organisatorische middelen van het personeel;
- het adviseren van de korpschef in het ontwikkelen van een slachtofferbeleid;
- het hercontacteren van slachtoffers conform de gemaakte afspraken;
- het bijstaan en adviseren van de personeelsleden in hun opdrachten, zonder de taak van deze over te nemen;
- het opbouwen en onderhouden van bijzondere beroepsbekwaamheden;
- het meedelen van de noodzakelijke informatie over slachtofferbejegening aan de leidinggevende officieren en de leden van het politiekorps;
- het uitvoeren van het korpsbeleid inzake slachtofferbejegening en het aanleveren van relevante informatie voor het beleid;
- het onderhouden van contacten met hulpverlenende instanties en daarmee een actieve samenwerking opbouwen;
- het verzamelen van noodzakelijke informatie;
- deelnemen aan overlegstructuren zoals het welzijnsteam;
- het leveren van de vertrouwenspersoon in het korps.

6.4.2 Overzicht van de activiteiten

**Tabel : Aantal dossiers behandeld door de slachtofferbejegenaar Politie Zuiderkempen**

	2004	2005	2006	2007	2008	2009	2010	2011
Partnermoeilijkheden / partnergeweld	42	45	53	58	55	55	65	85
Weigering bezoekrecht							18	38
Problemen met meerderjarige thuiswonende kinderen	9	7	9	8	9	6	10	20
Familiale problemen (ruimere context)	10	4	12	13	10	10	9	23
Belaging - staking	5	9	8	7	8	6	9	10
Problematische Opvoedingssituatie	11	11	12	9	11	12	17	32
Onbuigzaamheid	10	12	13	14	20	16	15	24
Problematisch drug / alcoholgebruik	9	8	17	4	2	8	10	13
(Dodelijk) verkeersongeval	6	6	4	4	4	3	2	8
Psychische problemen	11	9	11	5	6	11	19	14
Onrustwekkende verdwijning	1	1	1	1	1	3	1	3
Diefstallen	4	4	2	4	4	3	3	3
Zedenfeiten	5	9	4	13	9	3	6	4
Verdacht overlijden	0	0	3	2	3	3	6	12
(Poging) Zelfmoord	7	9	10	10	6	6	11	14
Problematisch spijbelen / schoolproblemen	2	3	3	5	6	2	5	4
Onhygiënische toestand	1	2	1	1	1	1	4	0
Hold-up / gewelddadige overval	3	2	4	2	2	4	3	3
Andere	4	6	5	4	8	8	5	16
<b>Totaal</b>	<b>140</b>	<b>147</b>	<b>172</b>	<b>164</b>	<b>165</b>	<b>160</b>	<b>218</b>	<b>326</b>

Bron: slachtofferbejegenaar politie Zuiderkempen

Cijferduiding : Sinds 2004 is de werkdruk en de dossieropvolging steeds groter geworden, vandaar de beslissing om op 1 maart 2010 een tweede maatschappelijke assistente aan te werven. Ondertussen is ook het takenpakket groter geworden. Sinds 2010 volgt de sociale dienst intensief de dossiers moeilijkheden omgangsrecht op, waarin er bemiddeld wordt tussen beide partijen. Tevens volgt de sociale dienst ook huiselijke moeilijkheden op, waarvan systematisch een verslag wordt opgemaakt voor de parketdiensten. Tevens verricht de sociale dienst ook navolgend onderzoek bij kantschriften die handelen over familiale moeilijkheden waar het niet nodig is dat mensen bijkomend worden verhoord. Omwille van deze bijkomende opdrachten zien we vanaf 2010 een stijging van de behandelde dossiers intrafamiliaal geweld / moeilijkheden tussen partners. Sinds 2004 zien we in het algemeen een stijging van 132 % wat de dossierlast betreft. Hieruit kunnen we besluiten dat de politiediensten heel veel tussenkomen in huiselijke problemen, die steeds vaker worden doorverwezen naar de sociale dienst. De maatschappelijk werkers volgen deze dossiers kortdurend op met het oog op een gepaste doorverwijzing naar meer gespecialiseerde diensten.

6.4.3 Oproepen permanentiesysteem slachtofferbejegening jaar 2011

In de politiezone Zuiderkempen is er sinds februari 2003 een permanentiesysteem slachtofferbejegening opgericht.

Er kan steeds een slachtofferbejegenaar worden opgeroepen bij ernstig slachtofferschap of bij crisissituaties.



## Jaarverslag 2011

Momenteel zijn er 10 personen (8 wijkagenten en twee maatschappelijk werkers) beurtelings één week doorlopend van wacht. Regelmatig (een viertal keer per jaar) zijn er overlegmomenten. De samenwerking tussen de verschillende slachtofferbejegenars verloopt zeer vlot.

Hieronder volgt een opsomming van de oproepen van 2011. Er werd in totaal 27 maal beroep gedaan op de slachtofferbejegenaar van wacht.

22/01/2011: Verkeersongeval met dodelijke afloop  
23/01/2011: Zedenfeiten met minderjarige betrokkenen  
11/02/2011: Gewelddadige home-invasion  
24/03/2011: Verkeersongeval met zwaar gekwetste  
03/04/2011: Verkeersongeval met dodelijke afloop  
16/04/2011: Verkeersongeval met dodelijke afloop  
23/04/2011: Verkeersongeval met dodelijke afloop  
13/05/2011: Natuurlijk overlijden  
04/06/2011: Crisisopvang zoeken  
10/06/2011: Verdacht overlijden  
11/06/2011: Verdacht overlijden  
10/07/2011: Verkeersongeval met dodelijke afloop  
21/07/2011: Onrustwekkende verdwijning  
13/08/2011: Zelfmoord  
20/08/2011: Aanranding van de eerbaarheid  
16/08/2011: Zelfmoord  
23/08/2011: Onrustwekkende verdwijning  
09/09/2011: Verkeersongeval met zwaar gekwetste  
20/09/2011: Crisisopvang zoeken  
27/10/2011: Crisisopvang zoeken  
29/10/2011: Verdacht overlijden  
30/10/2011: Verkrachting  
02/11/2011: Onrustwekkende verdwijning  
03/11/2011: Intra-familiaal geweld, crisisopvang zoeken  
16/11/2011: Verdacht overlijden  
11/12/2011: Zelfmoord  
17/12/2011: Doorverwijzing naar aanleiding van financiële en familiale moeilijkheden

### 6.4.4 Gevolgde vormingen:

14/01/ & 04/02/2011: Opleiding bemiddeling te Leuven  
07/02/2011: Opleiding bemiddeling te Antwerpen  
15/02/2011: Psychosociale aspecten op het werk te Turnhout  
18/02/2011: Lezing: ADHD bij volwassenen te Etterbeek  
22/02/2011: Recht op privacy te Brussel  
25/02/2011: Lezing: Dissociatieve stoornissen te Etterbeek  
04/03/2011: Lezing: Mentale beperking te Etterbeek  
15, 22, 29/03 & 05/04/2011: Politionele slachtofferbejegening te Geel  
01/04/2011: Opleiding bemiddeling te Gent  
27/04/2011: Omgaan met psychiatrische patiënten te Geel  
18/05/2011: Studiedag drugs te Antwerpen  
23/05/2011: Opleiding bemiddeling te Antwerpen  
26/05/2011: Slachtofferbejegening bij kinderen te Vilvoorde

25/10/2011: Dubbeldiagnose te Turnhout

#### 6.4.5 Vertrouwenspersoon

Griet Schroven werd aangesteld als vertrouwenspersoon voor alle personeelsleden van de politiezone Zuiderkempen betreffende pesterijen, ongewenst seksueel gedrag en geweld op het werk. In 2011 werden er door haar geen problemen gemeld op het gebied van moeilijkheden tussen collega's onderling.

#### 6.4.6 Teamoverleg - dienstoverleg

Overleg met korpschef Cris Wandelseck

Dit overleg gaat vanaf 2007 regelmatig door om de werking te bespreken van de dienst slachtofferbejegening, om moeilijke dossiers te overlopen enz.

Permanentsysteem slachtofferbejegening

Viermaal per jaar komen de slachtofferbejegenaars van de politiezone Zuiderkempen samen om te vergaderen. Op deze momenten wordt er gekeken wie er beurtelings van wacht is, en worden er ook nuttige thema's op het gebied van slachtofferbejegening besproken.

Welzijnsteam

Het welzijnsteam komt drie keer per jaar samen om allerhande thema's te bespreken en uit te werken met betrekking tot politiezone slachtofferbejegening. In het welzijnsteam zijn slachtofferbejegenaars aanwezig van elke politiezone en elk politiekorps van het gerechtelijke arrondissement Turnhout. Ook slachtofferonthaal van het parket Turnhout, het Centrum Slachtofferhulp van Herentals en het Vertrouwenscentrum Kindermishandeling te Turnhout zijn vertegenwoordigd.

In 2011 werd er 2 maal vergaderd, namelijk op 8 februari 2011 en 19 mei 2011.

Griet Schroven neemt ook samen met korpschef Cris Wandelseck deel aan de Arrondissementale Raad Slachtofferbeleid.

Stuurgroep Jongerenadviescentrum (JAC) Westerlo en stuurgroep VRIND (eerstelijns hulp Drugs)

In 2010 werd aangekondigd dat het jongerenadviescentrum Westerlo zijn werking zou veranderen. Op 25 maart 2011 werd er een uiteenzetting gegeven over de nieuwe werking. Op 11 oktober 2011 werd er een eerste keer geëvalueerd. De stuurgroep VRIND werd stopgezet en de medewerkers van het JAC zouden de taken bij opnemen.

Vergaderingen Intrafamiliaal Geweld

In 2011 werd er maandelijks overleg gepleegd met het team Intrafamiliaal Geweld van de politiezone Zuiderkempen. Hier worden taken verdeeld en moeilijke dossiers besproken. Hinp Marleen Pauwels werd als projectleider vervangen door Hinp Nele Cielen. Hinp Ronald Sanders werd als projectcoördinator aangesteld.

## Overleg Geelse huisvestingsmaatschappij

In 2011 nam Sanne De Backer deel aan het overleg tussen de Geelse huisvestingsmaatschappij en de wijkagenten. Zij plannen 4 overlegmomenten per jaar. Hier worden problematieken binnen de huurwijken besproken en werkafspraken gemaakt. In 2011 woonde Sanne De Backer 3 vergaderingen bij, namelijk op 4 februari, 13 mei en 30 september.

## Andere overlegmomenten

### *In functie van dossierbeheer*

In het kader van case-management wordt de maatschappelijke assistente als betrokken partij in een gezin soms uitgenodigd voor een overleg met de verschillende hulpverleners die rond hetzelfde gezin werken. Indien dit overleg ook nuttig kan zijn voor de maatschappelijke assistente, neemt zij hieraan deel. Deze overlegmomenten zijn ook zinvol om een goede band op te bouwen met de verschillende hulpverleningsdiensten in het arrondissement Turnhout. Diensten die vertegenwoordigd kunnen zijn, zijn onder andere het Comité voor Bijzondere Jeugdzorg, de Sociale Dienst van de Jeugdrechtbank, de OCMW's, Thuisbegeleidingsdiensten, Centra voor Leerlingenbegeleiding, enz.

### *In functie van het werkveld in het algemeen*

In 2010 werd er een samenwerkingsprotocol opgesteld tussen de drie OCMW's (Westerlo, Herselt en Hulshout) en politiezone Zuiderkempen. In 2011 werd dit op 22 maart en 17 november geëvalueerd.

Op 16 februari 2011 werd er in Turnhout vergaderd tussen deeltijdse onderwijsinstellingen en voorzieningen en partners binnen de jeugdzorg. De verschillende trajecten voor jongeren met moeilijkheden op school, of moeilijkheden met naar school gaan, werden er uitgelegd en besproken.

Op 19 mei 2011 nam Sanne De Backer deel aan een overleg met het gemeentebestuur van Hulshout, de wijkagenten van Hulshout en de sociale verhuurmaatschappijen die werken in Hulshout om de leefbaarheid van deze huurwijken te bespreken. Algemene problematieken werden besproken en verzameld.

Op 21 juni 2011 vond er in Herentals een 'netwerking IFG' plaats. De leden van het Team IFG van het CAW De Kempen stelden er hun werking voor aan andere partners binnen het werkveld. Eveneens werden hun cijfers besproken evenals bestaande problematieken waarrond zij preventieve acties zouden willen opzetten. Bijvoorbeeld: eer-gerelateerd geweld, the dark number (niet-geregistreerde feiten van geweld), multi-problem gezinnen, ...

Op 17 november 2011 werd de Sociale Dienst uitgenodigd op het eerste Subregionaal Overleg OpvoedingsOndersteuning (SOOO) van de subregio Westerlo – Herselt – Hulshout. Hier werd het aanspreekpunt opvoedingsondersteuning voorgesteld. De bedoeling is om een laagdrempelige ondersteuning te bieden aan opvoedverantwoordelijken (ouders, onthaalouders, begeleiders, leerkrachten, ...) Gezien de uitgenodigde personeelsleden van de Sociale Dienst verontschuldigd waren op 17 november 2011 kwam de verantwoordelijke hun werking kort aan ons voorstellen op 2 december 2011. De Sociale Dienst kan beroep op hen doen als doorverwijzer.

**6.5 LOKALE RECHERCHE**

6.5.1 Algemeen

**Tabel : Overzicht Inforapporten(IR) en onderzoeksfiches(OF)**

			Diefstal	Drugs	Verdachte Handelingen	Zeden	Financieel	Allerlei	Totaal
<b>Informatierapporten</b>	<i>Wijk</i>	2007	2	16	9	2	2	3	34
		2008	0	6	13	1	0	2	22
		2009	0	4	9	2	0	5	20
		2010	1	5	14	0	3	2	25
		2011	<b>1</b>	<b>18</b>	<b>3</b>	<b>0</b>	<b>1</b>	<b>4</b>	<b>27</b>
	<i>Recherche</i>	2007	8	4	10	2	1	12	37
		2008	2	3	8	2	1	7	23
		2009	2	3	6	1	0	3	15
		2010	0	2	4	0	3	2	11
		2011	<b>1</b>	<b>8</b>	<b>5</b>	<b>3</b>	<b>5</b>	<b>10</b>	<b>32</b>
	<i>Interventie</i>	2007	4	23	36	0	0	9	72
		2008	1	21	32	2	2	4	62
		2009	5	37	33	1	0	10	86
		2010	1	15	21	1	2	6	46
		2011	<b>3</b>	<b>14</b>	<b>36</b>	<b>3</b>	<b>0</b>	<b>10</b>	<b>66</b>
<i>Totaal</i>	2007	14	43	55	4	3	24	143	
	2008	3	30	53	5	3	13	107	
	2009	7	44	48	4	0	18	121	
	2010	2	22	39	1	8	10	82	
	2011	<b>5</b>	<b>40</b>	<b>44</b>	<b>6</b>	<b>6</b>	<b>24</b>	<b>125</b>	
<b>Onderzoeksfiche</b>	<i>wijk</i>	2007	0	0	0	0	0	0	0
		2008	0	0	0	0	1	1	2
		2009	0	0	0	0	0	0	0
		2010	0	0	0	0	0	0	0
		2011	<b>0</b>	<b>0</b>	<b>0</b>	<b>0</b>	<b>0</b>	<b>0</b>	<b>0</b>
	<i>Recherche</i>	2007	15	0	1	9	1	20	46
		2008	18	1	2	9	10	23	63
		2009	20	2	2	1	7	18	50
		2010	6	0	0	2	4	3	15
		2011	<b>2</b>	<b>0</b>	<b>0</b>	<b>0</b>	<b>1</b>	<b>3</b>	<b>6</b>
	<i>Interventie</i>	2007	7	8	0	0	0	2	17
		2008	4	16	0	0	0	1	21
		2009	7	12	0	0	0	2	21
		2010	0	7	0	0	0	0	7
		2011	<b>1</b>	<b>1</b>	<b>0</b>	<b>0</b>	<b>0</b>	<b>0</b>	<b>2</b>
<i>Totaal</i>	2007	22	8	1	9	1	22	63	
	2008	22	17	2	9	11	25	86	
	2009	27	14	2	1	7	20	71	
	2010	6	7	0	2	4	3	22	
	2011	<b>3</b>	<b>1</b>	<b>0</b>	<b>0</b>	<b>1</b>	<b>3</b>	<b>8</b>	

Het aantal informatierapporten blijft vrij stabiel. We zien dat hier wijk en interventie ten volle hun rol als informatiebron spelen.

We stellen vast dat het opstellen van een RIR bij alle pijlers van de organisatie ingeburgerd is en dat wij een aanzienlijke bijdrage in de informatiecycclus van de geïntegreerde politie blijven vervullen. Permanente aandacht voor het verzamelen van informatie en de communicatie ervan via de juiste dragers blijft nodig.

Omdat prostitutie meer en meer verschuift naar escorte en thuisontvangst zullen de wijkagenten meer gestimuleerd worden hiervoor oog te hebben tijdens het uitvoeren van hun wijkbezoeken.

Er is terug een sterke daling van het aantal onderzoeksfiles. Een grondige evaluatie van de kosten/baten van deze informatiedrager heeft er toe geleid dat hij rationeler wordt gebruikt, met name alleen voor onderzoeken waar hij een meerwaarde kan betekenen.

**Tabel: Overzicht dossiers en kantschriften autonoom politieel onderzoek (APO)**

	2007	2008	2009	2010	2011
Aantal dossiers	150	144	149	180	<b>245</b>
Aantal interne KS	13		10	14	16
Aantal externe KS	235	235	195	249	306
Totaal aantal KS	298	449	205	263	<b>322</b>

Bron: ISLP query's 77, 79 en 81

De opvolging van de opsporingsonderzoeken onder de vorm van APO werd in 2011 door twee hoofdinspecteurs van de interventiepool uitgevoerd. Door een reorganisatie binnen de pool was er geen APO-OGP meer voorzien exclusief voor verkeer. De dossiers worden door elkaar beheerd door de twee hoofdinspecteurs APO-OGP. Het systeem laat niet toe nog verder een onderverdeling te maken tussen APO Gerechtelijk en APO Verkeer, zoals in de voorgaande jaren. Bijgevolg werden beide tabellen samengevoegd.

Het aantal dossiers en kantschriften behandeld in APO, is licht gestegen. In de loop van 2011 werd met het Parket van Turnhout afspraken gemaakt over het strikter interpreteren en toepassen van de APO procedure. Het feit dat het aantal KS hoger ligt dan het aantal dossiers is te verklaren doordat voor één dossier verschillende KS kunnen worden uitgeschreven.

**Tabel: Overzicht aanhoudingen en overbrengingen**

	jaar	Gerechtelijk		Bestuurlijk	
		Door-gangscel		Door-gangscel	
Aanhoudingen	2007	52		33	
	2008	72		34	
	2009	103		72	
	2010	149		89	
	2011	<b>120</b>		<b>73</b>	

Overbrengingen	2007	22	4
	2008	29	1
	2009	35	1
	2010	70	1
	2011	<b>49</b>	<b>0</b>

Er zijn geen samengetelde totalen gerechtelijke en bestuurlijke aanhoudingen.  
 Er zijn combinaties van bestuurlijke aanhoudingen gevolgd door Gerechtelijke aanhoudingen.  
 Het aantal aanhoudingen en overbrengingen blijft ongeveer in dezelfde orde van grootte.  
 In de telling zijn de weerhouden maar niet opgesloten personen bijgeteld.

## 6.5.2 Werkzaamheden recherche Zuiderkempen

### 6.5.2.1 Onderzoeken en opdrachten

**Tabel: Capaciteit aan onderzoeken**

	2007	2008	2009	2010	2011
<b>BENAMING</b>	Atl uren	Atl uren	Atl uren	Atl uren	Atl uren
<i>Drugs</i>	113	141	56	124	<b>114</b>
<i>Geweld</i>	2096	2194	1689	1140	<b>755</b>
<i>Mensenhandel</i>	205	337	206	377	<b>209</b>
<i>Eigendommen</i>	2055	2077	2247	1603	<b>1707</b>
<i>Financieel</i>	785	799	1007	1239	<b>1133</b>
<i>Anderen</i>	1067	782	1042	415	<b>666</b>
<i>Zeden/Ifg</i>				910	<b>794</b>
<i>Ger Interventie</i>					
<i>Actie Ger</i>	127	194	70		<b>110</b>
<i>Fed opdracht</i>					
<i>Andere</i>	752	388	208		<b>24</b>
<b>TOTAAL</b>	<b>7.300</b>	<b>6.912</b>	<b>5.524</b>	<b>5.808</b>	<b>5512</b>

De tabel werd herschikt en gereduceerd tot die onderwerpen die werkelijk met onderzoeken gerelateerd zijn. De overige onderwerpen worden uit deze tabel geschrapt omdat ze in het algemeen activiteitenoverzicht verwerkt zijn. Een nieuwe rubriek Zeden/IFG werd vanaf 2010 bijgevoegd. De uren besteed aan dit actiedomein werden uitgefilterd en we zien dat dit actiedomein toch een vrij groot aantal uren opsloort.

### 6.5.2.2 Opdrachten parket

Het aantal opdrachten tot identificatie van GSM-gebruikers is een constante geworden evenredig aan het aantal klachten/aangiften voor diefstallen van GSM. Op praktisch elk proces-verbaal van aangifte van een diefstal GSM waarbij het verzoek tot identificatie wordt gevraagd, wordt door het parket positief gereageerd met een opdracht. Deze opdracht wordt uitgevoerd door de recherche. De exploitatie van de resultaten sloopt echter tamelijk veel manuren op.

Het aantal kantschriften betreffende financiële onderzoeken blijft stijgen. Het zijn vooral de oplichtingen via internet die een steeds groter deel krijgen in de onderzoeken.

Omdat IFG nu ook een prioriteit is werden deze cijfers eveneens toegevoegd aan de tabel. De audiovisuele verhoren minderjarigen kaderen in dit domein en worden per kantschrift gevorderd. Een gespecialiseerd lid van de recherche wordt hiervoor regelmatig gesolliciteerd.

6.5.3 Aantal Processen-verbaal

**Tabel: aantal opgestelde processen-verbaal door de lokale recherche**

Aanvankelijke PV		Navolgende PV		Totaal	
<b>2007</b>	74	<b>2007</b>	618	<b>2007</b>	691
<b>2008</b>	84	<b>2008</b>	653	<b>2008</b>	727
<b>2009</b>	74	<b>2009</b>	692	<b>2009</b>	766
<b>2010</b>	106	<b>2010</b>	897	<b>2010</b>	1003
<b>2011</b>	96	<b>2011</b>	1110	<b>2011</b>	<b>1206</b>

6.5.4 Dienstorganisatie

**Tabel: Uren bereikbaar en terugroepbaar**

		2007	2008	2009	2010	2011
SANDERS	techn vastst	1302	1282	1170	1180	1059
VD VENNE	techn vastst	1162	1333	1014	935	885
VANDER VEKEN	techn vastst	1067	1413	844	1056	815
DE BUSSER D	techn vastst	491	1416	977	921	1011
ROOYACKERS	techn vastst		0	858	1074	1123
Michiels + Gielis	Tech vastst		0	939	789	1027
<b>TOTAAL</b>		<b>7.129</b>	<b>7.074</b>	<b>7000</b>	<b>5955</b>	<b>5920</b>

Onderaan de tabel werden de namen MICHIELS en GIELIS bijgevoegd. Begin 2011 was GIELIS nog Technisch Vaststeller en presteerde daarin 100 uren. Hij werd vervangen door MICHIELS Nathalie die 927 uren presteerde. Het aantal uren dat bij Michiels + Gielis staat vermeld voor 2009 en 2010 zijn de prestaties van Gielis voor die jaren.

**Tabel: Technische vaststellingen**

BENAMING	2007	2008	2009	2010	2011
Bereikbaar/terugroepbaar	7.129	7074	7000	5955	<b>5920</b>
Vaststellingen	415	638	767	917	<b>681</b>
Schrijfwerk	262	297	348	502	<b>478</b>
Totaal	7806	8009	8115	7374	<b>7079</b>

De technische vaststellingen worden gedaan door leden van de recherche. In 2011 was er nog één lid van Interventie die deze taak uitvoerde. In begin 2011 was dat nog Koen Gielis, die nadien vervangen werd door Michiels Nathalie.

Het aantal uren dat hier besteed werd is licht gedaald, gedeeltelijk te wijten aan het feit dat 2011 rustiger was op gebied van inbraken. Het wil niet zeggen dat de aandacht voor technische vaststellingen verminderd is, noch bij de interventieploegen, noch bij de technisch vaststellers. De opbouw van expertise in de materie geeft dat de technisch vaststellers efficiënter kunnen werken.



**Tabel: andere taken**

Diensten		2007		2008		2009		2010		2011	
		Uren	Tota- len	Uren	Tota- len	Uren	Plakken	Uren	Totalen	Uren	Totalen
Onbeschikbaarheden	verlof	1.467		1790		2.209		2.305		2259	
	ziekte	304	1.776	652	2442	96	2.305	384	2.689	525	2784
Beheer en Admin	Admin	565		531		447		591		664	703
	Logis- tiek	92	657	67	598	173	620	40	631	39	
Opleiding	Vorming	396		778		1085		1.051		1198	1473
	Training	146	542	127	905	91	1.176	176	1.227	275	
TOTAAL			<b>2.975</b>		<b>3.945</b>		<b>4.101</b>		<b>4.547</b>		<b>4960</b>

#### 6.5.5 Interne functionering

De Dienst Recherche telde in 2011 zes leden: 1 hoofdinspecteur/researchecoördinator, 2 hoofdinspecteurs waarvan één toegevoegd en deeltijds werkzaam, en 3 inspecteurs waarvan één de bevoegdheid heeft van Offr Ger Pol en de twee andere voltijds zijn toegevoegd. Sinds 2010 is er geen Officier meer voorzien in recherche en wordt de taak van coördinator waargenomen door een Hoofdinspecteur.

De dienst recherche voert de moeilijke en omslachtige opsporings- en/of gerechtelijke onderzoeken uit. Dit zijn voornamelijk reactieve onderzoeken maar kunnen, indien de capaciteit het zou toelaten, ook proactieve onderzoeken betreffen.

De researchecoördinator is tevens verantwoordelijk voor het gerechtelijke informatiebeheer en de contacten met het buitenland (Schengen). Hij is tevens verantwoordelijke voor de projecten drugs en jeugd&gezin.

De korpschef kan leden van het korps tijdelijk opdracht geven de researchedienst te versterken. De opvolging van de opsporingsonderzoeken onder de vorm van APO wordt door twee hoofdinspecteurs van de interventiepool uitgevoerd.

De toegevoegde hoofdinspecteur in deeltijdse werkregeling is coördinator van het project Jeugd en gezin en daardoor aanspreekpunt voor Intra-familiaal geweld.

Zij neemt niet deel aan de beurtrol Technische Vaststellingen. Begin november 2011 is deze toegevoegde Hoofdinspecteur intern van functie veranderd en hoofd van de wijkinspecteurs geworden. Haar plaats werd begin december ingenomen door Inspecteur Michiels Nathalie die tevens technisch vaststeller is.

**Tabel: activiteitenoverzicht recherche**

	2007	2008	2009	2010	2011
Activiteiten	Effectief gepresteerd	Effectief gepresteerd	Effectief gepresteerd	Effectief gepresteerd	Effectief gepresteerd
Standaard					
Onbeschikbaarheden	2.442	2549	2.305	2.689=23%	2.784=24%
* verlof	1.790	2342	2.209	2.305	2.259
*ziekte	652	207	96	384	525
Beheer en Admin	598	606	620	631=5%	703 = 6%
* Admin	531	530	417	538	647
*logistiek	67	56	173	40	39
*Personeelsbeheer		20	30	53	17
Vorming en Trg	905	1324	1176	1227=10%	1472 =13%
*Opleiding	778	1190	1085	1051	1.198
*Training	127	134	91	176	274
Eigenlijke taken	7.889	8398	7661	7.370=62%	6.637=57%
Techn Vaststellingen	415	317	767	917	681
Schrijfwerk TV	262	352	348	502	478
Onderzoek en Ks	6.321	6619	6266	5.808	5.512
Openbare orde	12	35	03	06	34
Fed Prio Ger					23
Gerechtelijke actie	127	194	70	72	110
Bijzondere dienst	752	781	208	65	181
<b>TOTAAL</b>	<b>11.825</b>	<b>12.877</b>	<b>11.762</b>	<b>11.917</b>	<b>11.632</b>

6.6 INTERVENTIECOÖRDINATIE

6.6.1 Inzet van de beschikbare capaciteit interventiepool (bron islp-admin)

	Gepresteerde ManHr					
	2006	2007	2008	2009	2010	2011
<b>TOTAAL POSTEN ISLP-admin</b>	<b>71.624</b>	<b>69.885</b>	<b>70.524</b>	<b>75.234</b>	<b>73.342</b>	<b>75.242</b>
A. Aftrek onbeschikbaar Pers (verloven, andere onbeschikbaarheden)	11.912	12.481	12.280	13.524	13.006	13.848
B. Aftrek medische afwezigheden (ziekteverlof, geneeskundige zorgen)	4.188	2.933	3.181	3.612	4.387	3.794
<b>BESCHIKBARE CAPACITEIT (= Totaal min aftrekposten A+B)</b>	<b>55.524</b>	<b>54.471</b>	<b>55.063</b>	<b>58.098</b>	<b>55.949</b>	<b>57.600</b>
C. Beheer en administratie	6.308	4.373	4.614	5.029	4.681	4.408
D. Opleiding	6.106	6.213	6.376	5.989	4.809	5.528
E. Interventie (inclusief schrijfwerk t.g.v. interventie)	28.114	29.374	29.592	30.557	30.082	30.995
F. Onthaal	15	16	4	39	4	695
G. Reactief onderzoek en kantschriften	4.299	4.121	3.865	4.764	4.868	4.266
H. Openbare orde	1.510	1.292	970	913	949	1.142
I. Bescherming	223	209	268	252	355	266
J. Federale prioriteiten gerechtelijk	0	0	0	0	0	0
K. Federale prioriteiten verkeer Wodca	597	480	442	508	233	435
L. Beleidsvrije ruimte	<b>7.689</b>	<b>8.393</b>	<b>8.933</b>	<b>10.048</b>	<b>9.968</b>	<b>9.865</b>
1. Gerechtelijk	2.976	3.004	3.355	3.572	3.103	3.054
2. Verkeer	3.357	3.644	3.988	3.894	3.964	4.706
3. Algemeen toezicht	2	32	48	73	20	155
4. Wijkwerking	374	436	16	215	134	77
5. Terugroeping	980	1.277	1.526	2.294	2.747	1.873
<b>TOTAAL BESCHIKBARE CAPACITEIT (G+K+L)</b>	<b>12.585</b>	<b>12.994</b>	<b>13.240</b>	<b>15.319</b>	<b>15.069</b>	<b>14.565</b>
1. Waarvan totaal ManHr voor krachtlijn VERKEER	4.029	4.312	5.166	5.328	4.734	5.760
2. Waarvan totaal ManHr voor krachtlijn DRUGS	1.706	2.295	1.590	1.627	1.805	1.036
3. Waarvan totaal ManHr voor krachtlijn DIEFSTAL	1.601	1.743	1.633	2.175	1.891	1.841
4. Waarvan totaal ManHr voor OVERLAST	798	626	1.094	1.160	975	987
5. Waarvan totaal ManHr voor MILIEU	494	812	531	612	626	631
6. Waarvan totaal ManHr voor JEUGD/GEZIN	670	497	461	479	771	855
7. Waarvan totaal Man/Hr voor ANDER	3.287	2.709	2.765	3.938	4.267	3.455

6.6.2 Organisatie:

Samen met de interventiecoördinator en de 2 teamchefs werkte de interventiedienst tussen 01-01-2011 en 31-12-2011 met afwisselend aantal leden van 35 tot 37.

De interventiedienst werd geleid door de interventiecoördinator. De dienst was opgesplitst in 2 teams met aan het hoofd daarvan telkens één teamchef. Zij gaven op hun beurt leiding aan hun teams. Beide teamchefs en de iv-coördinator waren verantwoordelijk voor het autonoom politieonderzoek. De interventiecoördinator verrichtte de APO-taken voor de afdeling verkeer en de beide teamchefs voor het gerechtelijke.

De interventiecoördinator en beide teamchefs werden indien nodig ingezet bij lokale ordediensten.

Dagelijks vindt er een briefing plaats die ofwel door de teamchefs of iv-coördinator wordt gegeven. Het doel hiervan is de gebeurtenissen van de vorige dag en nacht te bespreken en er een gepast gevolg aan te geven. Ieder lid kan hier zijn inbreng doen. Taken worden er besproken en verdeeld rekening houdende met de individuele werklast. Thans in de nieuwbouw kan, en dit gebeurt ook zo, deze briefing bijgewoond worden door alle collega's zowel van de wijkwerking als van de recherche.

De iv-coördinator en beide teamchefs vergaderden op geregelde tijdstippen en bespraken de nodige onderwerpen met betrekking tot organisatie van interventie, opvolging van werklast, taakverdeling en personeel;

Effectief van 01-01-2011 tot 31-12-2011

Interventiecoördinator: 1 CP

2 interventieteams: 7 Hinp en 28,29 of 30 INP

Vanaf 01-11-2011 werd er een nieuwe interventiecoördinator aangesteld. Door de terbeschikkingstelling van één teamchef op 05-12-2011 naar de Dienst Steun en Informatie (DSI) en een verschuiving van enkele taken (APO, dagelijkse sturing, wekelijkse briefing) naar DSI kan de dienst interventie best functioneren met één interventiecoördinator en één adjunct.

De interventiecoördinator en zijn adjunct staan samen in voor de dagelijkse leiding over de pool interventie en zullen de afhandeling van de opgelegde taken nauw opvolgen en hun personeelsleden begeleiden en sturen.

De effectieve dagelijkse sturing gebeurt door een dagoverste - HINP die daartoe wordt aangeduid door de interventiecoördinator. Alle hoofdinspecteurs binnen de interventiecoördinatie krijgen hierdoor een uitdagender functie, waardoor de betrokkenheid nog sterker zal toenemen.

### 6.6.3 Organisatie- en werkingingsnormen

#### *Normen interventie*

- De norm van permanente interventieploeg en piekploeg gedurende 84 uur per week wordt gehaald.
- De permanentie OGP/OBP is verzekerd. Er wordt buiten de dagdiensturen met een weekbeurtrol bereikbaar- en terugroepbaar gewerkt. Aan de beurtrol OBP (officier van bestuurlijke politie) namen slechts 4 officieren deel.

Gerechtelijke werking (bron: register ISLP – query 234 )

Elementtype	Aanvankelijk	Navolgend	Eindtotaal
Bestuurlijke afhandeling	68	0	68
Gerechtelijk niet verkeer	2210	918	3128
Verkeer	1639	194	1833
Verkeersongeval	608	110	718
Waarschuwing	517	3	520

Gezien op nationaal vlak alle verkeersinbreuken worden geregistreerd in één register is er sinds 2010 geen opsplitsing meer gemaakt tussen ‘onmiddellijk inning’ en ‘verkeersinbreuk algemeen’ en worden deze geregistreerd onder de noemer ‘verkeer’.

De interventie

<b>Vaste structuur + weekbeurtrol</b> (Doel: capaciteitsbesparing ingevolge weekbeurtrol met afhandeling schrijfwerk op dag 8 en 9) (bron: ISLP Admin)	
- Totaal ManHr beschikbare capaciteit	57.600 manHr
- Totaal ManHr voor interventieploeg	18.560 manHr
- Totaal ManHr voor “piekploeg”	9.078 manHr
- Totaal ManHr voor schrijfwerk interventie	3351 manHr
- % schrijfwerk op totaal man/hr beschikbare capaciteit	4,0 %

<b>Beleidsvrije ruimte senso stricto volgens de posten in ISLP Admin</b>		
- Totale beschikbare capaciteit	57.600 manHr	
- Waarvan totaal ManHr en % beleidsvrije ruimte	9.865 manHr	17,12%

<b>Aantal oproepen tot interventie in onze zone (bron: oproepbestand CIC)</b>		
Herselt	1708	29,77%
Hulshout	848	14,78%
Westerlo	3055	53,25%
Oproepen zonder aanduiding straat en gemeenten doch afgehandeld binnen de zone	44	0,76 %
Oproepen met aanvankelijk adres van andere zone, doch nadien afgewerkt binnen onze zone	72	1,23 %
Totaal	5737	100,00%

<b>Aantal oproepen tot interventie door eigen zone afgehandeld (bron: oproepbestand CIC)</b>		
Totaal	5737	100,00%

<b>Aantal oproepen tot interventie door andere zone afgehandeld (bron: oproepbestand CIC)</b>		
Totaal	Getallen ons niet aangereikt	%

<b>Aantal oproepen tot interventie afgehandeld door onze zone in een andere zone (bron: oproepbestand CIC)</b>		
Totaal		31

De nieuwe statistieken van het CIC zijn op provinciaal vlak geüniformiseerd. Zij laten niet meer toe om per gemeente het aantal zelf afgehandelde oproepen te vermelden.

**Aard van de oproepen - opdeling per gemeente (bron: module melding+interventie ISLP=query 120)**

	Herselt	Huls- hout	Wester- lo	Totaal
<b>Alarmen-meldingen</b>				
Agressie	4	1	4	9
Andere	12	4	23	39
Brand	1	2	12	15
Brandkast	0	2	1	3
Gas	0	0	0	0
Gezondheid	0	0	0	0
Inbraakalarm	36	25	89	150
Politiealarm	0	0	0	0
Type Seveso	0	0	0	0
<b>Totaal</b>	<b>53</b>	<b>34</b>	<b>129</b>	<b>216</b>
<b>Bijstand</b>				
Andere diensten	2	1	2	5
Gerechtelijke dienst	3	0	11	14
Hulpdienst	21	16	37	74
Politiedienst	337	133	894	1364
Transport	0	0	1	1
<b>Totaal</b>	<b>363</b>	<b>150</b>	<b>945</b>	<b>1458</b>
<b>Dieren</b>				
Andere	13	10	13	36
Dierenbescherming	17	7	11	35
Gevaarlijk	7	4	9	20
Jacht/visvangst/vogelvangst	10	4	2	16
Onbeheerd	186	86	211	483
Schade door dieren	9	1	1	11
<b>Totaal</b>	<b>242</b>	<b>112</b>	<b>247</b>	<b>601</b>
<b>Goederen</b>				
Andere	162	68	429	659
Beschadiging/vernietiging	89	75	149	313
Diefstal dader ter plaatse	27	9	38	74
Diefstal dader niet ter plaatse	137	78	356	571
Noodsituatie goederen	55	35	77	167
Poging diefstal	25	8	36	69
Probleemsituatie	148	72	224	444
<b>Totaal</b>	<b>643</b>	<b>345</b>	<b>1.309</b>	<b>2.297</b>
<b>Milieu</b>				
Andere	17	0	21	38
Bodem	20	12	40	72
Geluid	156	109	147	412
Lucht	30	23	46	99
Ruimtelijke ordening	14	2	6	22
Water	1	0	1	2
<b>Totaal</b>	<b>238</b>	<b>146</b>	<b>261</b>	<b>645</b>



Jaarverslag 2011

<b>Openbare Orde</b>				
Openbare gezondheid	1	2	1	4
Openbare rust	1	1	8	10
Openbare veiligheid/rampen	9	9	19	37
<b>Totaal</b>	<b>11</b>	<b>12</b>	<b>28</b>	<b>51</b>
<b>Personen</b>				
Andere	146	86	454	686
Noodsituatie minderjarigen	8	14	30	52
Noodsituatie persoon/wapen/geweld	66	41	94	201
Noodsituatie persoon	289	148	1046	1483
Probleemsituatie	100	56	237	393
Probleemsituatie fysieke toestand	26	15	43	84
Probleemsituatie geschillen	376	222	599	1.197
Zeden	6	1	12	19
<b>Totaal</b>	<b>1017</b>	<b>583</b>	<b>2.515</b>	<b>4.115</b>
<b>Specifieke domeinen</b>				
Alcohol	0	0	0	0
Arbeid en tewerkstelling	2	0	1	3
Drugs	10	6	31	47
Handel	2	0	4	6
Hormonen	0	0	0	0
Militairen	0	0	0	0
Overige	1	0	2	3
Vreemdelingen	0	0	0	0
Wapens/munitie/springstoffen	6	1	15	22
<b>Totaal</b>	<b>21</b>	<b>7</b>	<b>53</b>	<b>81</b>
<b>Verkeer</b>				
Inbreuken	50	26	122	198
Ongeval gewonden/doden	71	25	137	233
Ongeval SS	231	96	361	688
Veiligheid	96	62	202	360
Vervoer	0	1	0	1
Vlotheid	49	28	106	183
<b>Totaal</b>	<b>497</b>	<b>238</b>	<b>928</b>	<b>1.663</b>
<b>Algemeen totaal</b>	<b>3085</b>	<b>1.627</b>	<b>6.415</b>	<b>11.127</b>

6.7 OPERATIONELE COÖRDINATIE

### 6.7.1 Organisatie

Aan het hoofd van de dienst operaties staat de operationele coördinator. Hij verzekert op het vlak van bestuurlijke politie het verzamelen en verwerken van alle informatie met betrekking tot de openbare orde, rust, veiligheid en gezondheid. Hij is verantwoordelijk voor openbare ordehandhaving en dossierbeheerder voetbal. In deze laatste hoedanigheid staat hij aan het hoofd van de cel voetbal binnen de politiezone.

### 6.7.2 Normen handhaving van de openbare orde

Het personeel gehypothekeerde capaciteit wordt volledig geput uit de interventiepool. In 2011 diende de zone 1751 prestatie-eenheden HyCap te voorzien. Ook jaarlijkse bijscholing van de mensen in de pool HyCap wordt aangerekend op de kredietlijn HyCap. Voor wat betreft de aanrekening van de prestatie-eenheden HyCap gelden volgende regels:

1 man/hr op werkdagen telt voor 1 prestatie-eenheid HyCap

1 man/hr op weekend en feestdagen telt voor 2 prestatie-eenheden

De inzet van een hondenteam op een weekdag wordt voor 2 eenheden aangerekend en op weekend en feestdagen voor 4 prestatie-eenheden.

Onze zone moet voorzien in 1 middenkader en 3 basiskaders om aan de normen opgenomen in de MFO2 te voldoen. In 2011 maakten 2 hoofdinspecteurs en 17 inspecteurs deel uit van deze zogenaamde 'pool HyCap'. Onze politiezone moet na 24 hr het gevraagde effectief ter beschikking kunnen stellen. Op federaal vlak is dit een handig systeem om tekorten op te vullen. Naast het systeem van gehypothekeerde capaciteit werd het systeem van arrondissementele solidariteit en laterale steun in het leven geroepen. Er werd wel zorg voor gedragen dat de verplaatsingen tot een minimum herleid werden. Onze zone zal bij het beheer van evenementen telkens de eerste 8 man zelf moeten inzetten, daarna kan er beroep gedaan worden op de arrondissementssolidariteit van 12 man en ten slotte kan er beroep gedaan worden op de gehypothekeerde capaciteit of laterale steun.

Voor het voetbal dienen politiezones die een risicoploeg op hun grondgebied hebben een bepaald aantal manschappen ter beschikking stellen van de politiezone die deze voetbalploeg op zijn grondgebied ontvangt. Deze risicoploegen evenals het te leveren personeel onder de vorm van kwalitatieve steun wordt jaarlijks door de Minister van Binnenlandse Zaken bepaald in de MFO2. KVC Westerlo valt hier niet onder en onze politiezone dient dan ook geen kwalitatieve steun (buiten de verplichte spotters) te leveren bij uitwedstrijden van KVC Westerlo.

De in het voetbal verplicht te leveren spotters bij verplaatsingen worden steeds als HyCap aangerekend. In 2011 werd de voetbalcel uitgebreid met 3 spotters zodat deze cel momenteel bestaat uit 8 personen, waaronder de dossierbeheerder/spotter en 7 spotters.

Indien binnen het arrondissement steun dient geleverd te worden dan wordt de eerste aangerekend als zijnde arrondissementssolidariteit (ArroSol), de tweede als zijnde HyCap. Indien in dit geval 3 personeelsleden geleverd moeten worden zijn de eerste twee ArroSol, de derde HyCap.

In 2011 werden 1198 eenheden aan HyCap en 122 man/hr aan arrondissementssolidariteit gepresteerd. In vergelijking met andere zones binnen het arrondissement leveren wij meer HyCap en Arrosol dan de andere zones uit het arrondissement. Dit is te verklaren door de spotterswerking, gezien wij als enige zone binnen het arrondissement een eerste-klasse ploeg hebben waardoor telkens spotters dienen geleverd te worden bij uitwedstrijden. Daarenboven werden voor de Europese wedstrijden van KVC WESTERLO in voorronde van UEFA-beker spotters meegestuurd op vraag van de politie van het land van de tegenstrever. Zo werd één spotter meegestuurd naar Finland voor de wedstrijd tegen FC Turkü en werden twee spotters meegestuurd naar Zwitserland voor de wedstrijd tegen Young Boys Bern. Deze buitenlandse spottersopdrachten vertegenwoordigen 69,30 eenheden op de kredietlijn.

De capaciteit HyCap voor spotterswerking alleen bedraagt 60,77% van de totale geleverde capaciteit in kader van HyCap. Dit impliceert tevens dat bij aanvragen voor HyCap onze zone grotendeels ontzien wordt bij andere versterkingsaanvragen.

## Jaarverslag 2011

Binnen onze zone hebben wij tevens een patrouillehond met geleider (PatHG). Telkens deze ingezet wordt als versterking in andere zones wordt deze als HyCap aangerekend. Daarenboven worden deze uren van PatHG dubbel aangerekend op de kredietlijn.

Onze politiezone levert ook een halftijds personeelslid niveau C aan het AIK.

Tabel : Gehypothekeerde capaciteit en arrondissementssolidariteit 2011 Arrondissement Turnhout

Politiezones	HyCap					Arrondissementssolidariteit					
	kredietlijn	%	te leveren	geleverd	Saldo	kredietlijn	%	te leveren	geleverd	saldo	totaal saldo
Turnhout	5.746	29,79	2.526	2.376	-150	4	30,77	751	913	162	12
Noorderkempen	1.696	8,79	745	691	-54	1	7,69	187	140	-47	-101
Zuiderkempen	1.751	9,08	770	1.198	428	1	7,69	187	122	-65	363
Geel	2.928	15,18	1.287	1.383	96	2	15,38	375	295	-80	16
Keno	1.313	6,81	578	466	-112	1	7,69	187	162	-25	-137
Mol	2.900	15,03	1.275	1.232	-43	2	15,38	375	462	87	44
Neteland	2.955	15,32	1.299	1.134	-165	2	15,38	375	346	-29	-194
Arro Tu	19.289	100,00	8.480	8.480	0	13	100,00	2.442	2.442	0	0

### 6.7.3 Ordediensten

#### Voetbal KVC WESTERLO

Wat betreft de ordehandhaving naar aanleiding van de thuiswedstrijden van KVC Westerlo wordt het personeel geput uit zowel de interventiepool als de wijkwerking.

De 'voetbalcel' van de PZ Zuiderkempen bestaat uit 1 dossierbeheerder/spotter (Operationeel coördinator) en 7 spotters (7 inspecteurs wijkwerking). Deze voetbalcel is dan ook nagenoeg volledig samengesteld door leden van de politiezorgcoördinatie (wijkwerking). Bij thuiswedstrijden wordt uit de voetbalcel als 'vaste' inzet steeds de dossierbeheerder (Comd Ordedienst), 1 ciccerone en 2 spotters ingezet. Bij uitwedstrijden worden, als gevolg van MFO2 en OOP38, steeds 2 spotters meegestuurd, tenzij er meer worden gevraagd. Dit laatste is normaliter slechts het geval bij twee uitwedstrijden, met name Lierse en Mechelen.

In protocol 1, afgesloten tussen de burgemeester, de korpschef en de Directeur Coördinator, wordt bij aanvang van het seizoen de risicograad van de te spelen thuiswedstrijden in de competitie ingeschat en gecatalogeerd als A, B of C, wat respectievelijk laag risico, middelmatig risico en verhoogd toezicht betekent. Per wedstrijd wordt de risicoanalyse uitgevoerd en het in te zetten effectief bepaald. Deze risicoanalyse noopt soms tot het verhogen van de inzet. Dit was in kalenderjaar 2011 bijvoorbeeld het geval voor de wedstrijd KVC Westerlo – Sporting Charleroi. Deze wedstrijd werd verhoogd van B- naar C-wedstrijd als gevolg van het belang van de wedstrijd voor Charleroi door een uitspraak van de rechtbank in de week voor de wedstrijd gespeeld werd.

Waar er in 2010 in totaal 202 manschappen werden ingezet voor het voetbal, is dit voor het voorbije kalenderjaar 2011 gestegen tot 251 manschappen.

Dit verschil is te wijten aan volgende zaken:

In 2010 werden 24 thuiswedstrijden gespeeld – in 2011 werden 28 thuiswedstrijden gespeeld

In 2010 3 C-wedstrijden – in 2011 5 C-wedstrijden

Europees duel tussen KVC Westerlo en Young Boys Bern: inzet van 18 manschappen van eigen zone

KVC Westerlo speelde op het einde van het seizoen 2010-2011 finale van Beker van België. Deze finale vond plaats in Brussel maar de kwart- en halve finales werden gespeeld in kalenderjaar 2011 op terrein van KVC Westerlo.

Twee Europese wedstrijden in kalenderjaar 2011 (Turku – Finland / Bern – Zwitserland).

## Jaarverslag 2011

Verhoging van de eigen inzet voor wedstrijd Westerlo-Gent van 20-08-2011: zie hierna.

Het verschil in absolute cijfers dient dus genuanceerd te worden. Indien we een gemiddelde inzet berekenen, rekening houdend met het aantal wedstrijden, betekent dit voor 2010 een gemiddelde inzet van 8,4 man/wedstrijd en in 2011 een gemiddelde inzet van 8,9 man/wedstrijd. Indien we de Europese wedstrijd tegen Bern buiten beschouwing zouden laten komen we op een gemiddelde inzet van 8,6 man/wedstrijd. Dit minieme verschil is te verklaren door het groter aantal C-wedstrijden in het kalenderjaar 2011 (5) dan in het kalenderjaar 2010 (3).

Verder valt voor 2011 een verhoging van de (eigen) inzet voor de wedstrijd KVC Westerlo – K.A.A. Gent op. Dit is te wijten aan het feit dat er op datum van deze wedstrijd (20-08-2011) geen versterking kon verkregen worden van CSD/CIK gezien de drukte van het moment (festivals) en de verlofperiode. Hierdoor dienden wij onze eigen inzet te verhogen, waar we normaliter voor deze wedstrijd een versterking vragen en bekomen van 4 BK van het CIK Turnhout.

We mogen dan ook stellen dat onze zone nog steeds een permanente inspanning levert op het gebied van beheersing van het voetbalgebeuren om de inzet van politie zo klein mogelijk te houden. In feite kunnen aan vergelijkingen over ‘kalenderjaren’ voor het voetbalgebeuren niet echt conclusies verbonden worden omdat het kalenderjaar zich uitstrekt over zowel de terugronde van de competitie van het voorbije jaar en de heenronde van de lopende competitie.

De inzet op jaarbasis is afhankelijk van het aantal gespeelde wedstrijden en de risicograad per wedstrijd. Voornamelijk de oefenwedstrijden, de wedstrijden in het kader van de Beker van België en Europese wedstrijden beïnvloeden in sterke mate de totale inzet. Voor bekerwedstrijden tegen andere ploegen uit de eerste klasse en de wedstrijden, gespeeld in kader van de play-offs, worden deze wedstrijden conform protocol 1 in dezelfde categorie ingedeeld als deze in de reguliere competitie.

Hiermee zijn we op het quasi absolute minimum van de inzet gekomen. De daling van de inzet die we nu nog zouden wensen te realiseren zal voornamelijk de federale politie en de politiezones die in versterking komen ten goede komen. Onze zone wordt door de Minister van Binnenlandse Zaken nog steeds en terecht de beste leerling van de klas op gebied van de inzet van het personeel genoemd. De sterke wil van de burgemeester van Westerlo om de effectieven zo laag mogelijk te houden is niet vreemd aan dit succes. Andere factoren zijn het bewustwordingsproces bij het personeel, dat minder inzet niet noodzakelijk leidt tot minder veiligheid en de sportieve opstelling van de eigen supporters waardoor de bezoekende supporters zich eveneens sportief gaan gedragen en ten slotte de inspanningen van de club.

### Inzet aan personeel en gepresteerde uren (\*)

	2005	2006	2007	2008	2009	2010	2011
Aantal manschappen	186	169	144	151	188	202	251
Aantal man/uren	952	844	720	755	940	1010	1255

(\*) De toename van de inzet tijdens de laatste 3 jaar is te wijten aan de inwerkingtreding van het play-off systeem binnen de Belgische eerste klasse. Dit heeft tot gevolg dat er gedurende een competitie meer wedstrijden dienden gespeeld te worden dan de voorgaande jaren. Voor de verhoogde inzet tijdens het kalenderjaar 2011 – zie hierboven.

### Aantal wedstrijden in functie van het type risicograad volgens protocol 1 (\*)

	2005	2006	2007	2008	2009	2010	2011
A	4	7	7	7	4	3	7
B	8	6	9	8	8	9	12
C	4	4	1	3	6	3	5

(\*) wedstrijden gespeeld in kader van Cofidis-cup (Beker van België) en in Europees verband werden eveneens voor deze indeling in aanmerking genomen. Bekerwedstrijden tussen KVC Westerlo en andere eerste-klasse ploegen werden gecatalogeerd als de wedstrijden tegen dezelfde tegenstrever tijdens reguliere competitie.

**VOETBAL KVC WESTERLO KALENDERJAAR 2011**

Datum	Wedstrijd	Protocol 1 Type wed- strijd	Inzet eigen zone			Totaal	Rft Hy- Cap	Alg To- taal
			OK	MK	BK			
			22-01-11	Wlo-Sint Truiden	B			
26-01-11	Wlo-Lierse	1/4 Beker	1	1	8	<b>10</b>	8	18
05-02-11	Wlo-Kortrijk	B	1	1	6	<b>8</b>	6	14
16-02-11	Wlo-Lokeren	B	1	1	7	<b>9</b>	3	12
20-02-11	Wlo-Anderlecht	C	1	1	9	<b>11</b>	19	30
25-02-11	W'lo-Beerschot	Oefen	0	0	2	<b>2</b>	2	4
16-03-11	Wlo-Cercle Brugge	1/2 Beker	1	2	5	<b>8</b>	2	10
20-03-11	Wlo-Charleroi	B -> C	1	1	10	<b>12</b>	34	46
02-04-11	Wlo-Kortrijk	play-off 2	1	2	7	<b>10</b>	2	12
23-04-11	Wlo-Beerschot	play-off 2	1	2	7	<b>10</b>	7	17
07-05-11	Wlo-Zulte Waregem	play-off 2	1	2	7	<b>10</b>	2	12
13-05-11	Wlo-Cercle Brugge	play-off 2	1	2	5	<b>8</b>	2	10
<b>Begin Seizoen 2011-2012</b>								
29-06-11	Wlo-Verbr Geel/meerhout	Oefen			4	<b>4</b>	2	6
09-07-11	Wlo-AZ (Knokke)	Oefen			2	<b>2</b>		2
21-07-11	Wlo-Turku	Uefa	1	3	5	<b>9</b>		9
23-07-11	Wlo-Ex Rotterdam	Oefen			2	<b>2</b>		2
04-08-11	Wlo-Young Boys Bern	Uefa	1	1	16	<b>18</b>	32	50
07-08-11	Wlo-Kortrijk	B	1	2	6	<b>9</b>	2	11
20-08-11	Wlo-Gent	B	1	3	10	<b>14</b>	3	17
23-08-11	Wlo-Cercle Brugge	A	1	2	4	<b>7</b>	2	9
17-09-11	Wlo-STVV	B	1	2	8	<b>11</b>	2	13
21-09-11	Wlo-Ath	Cup	1	2	4	<b>7</b>	2	9
01-10-11	Wlo-Zulte Waregem	A	1	2	5	<b>8</b>	2	10
23-10-11	Wlo-Anderlecht	C	1	2	8	<b>11</b>	21	32
05-11-11	Wlo-Lokeren	B	1	2	7	<b>10</b>	2	12
26-11-11	Wlo-Bergen	A	1	2	8	<b>11</b>	2	13
03-12-11	Wlo-Club Brugge	C	2	1	7	<b>10</b>	8	18
17-12-11	Wlo-Beerschot	B	1	2	8	<b>11</b>	7	18
<b>TOTAAL man</b>			25	42	184	251	121	372
<b>MAN/UREN 2011</b>			125	210	920	1255	605	1860
Eigen inzet : Totaal man 2011		251						
Eigen inzet : MAN/UREN 2011		1255						

**Andere ordediensten**

*Wedstrijden STVV in stadion van KVC Westerlo :*

Wegens de onbeschikbaarheid door verbouwingswerken van het terrein van STVV werd er een akkoord gesloten tussen KVC Westerlo en het bestuur van Sint-Truiden VV waarbij STVV de toelating kreeg om de thuiswedstrijden van STVV in het kader van de play-offs 2 te spelen in het Kuipje te Westerlo.

Gezien onze politiezone hiervoor eveneens de ordediensten moest regelen werd er tussen de politiezone en de voetbalclub Sint-Truiden een protocol afgesloten waarbij STVV zich ertoe verbond de kosten voor de politie-inzet in het kader van deze wedstrijden te vergoeden aan de politiezone.

## Jaarverslag 2011

Onderstaande tabel geeft de inzet van de politie voor deze wedstrijden weer.

Politie-inzet voor deze wedstrijden werd gefactureerd aan voetbalclub STVV en de gemaakte kosten werden vergoed.

Uren werden weliswaar betaald doch de geleverde prestaties vallen onder de normale dienstregeling en bijgevolg werden de uren , gepresteerd voor deze wedstrijden, niet geleverd ten behoeve van de politiezone

### **Wedstrijden STVV in Kuipje Westerlo - Play-Offs II**

<b>Datum</b>	<b>Wedstrijd</b>	<b>Cat.</b>	<b>OK</b>	<b>MK</b>	<b>BK</b>	<b>Totaal eigen inzet</b>	<b>RFT HyCap</b>	<b>Alg totaal.</b>
09-04-11	STVV-Cercle Brugge	A	1	2	8	<b>11</b>	6	17
16-04-11	STVV-Lierse	B	1	2	9	<b>12</b>	11	23
30-04-11	STVV - KV Mechelen	B	2	4	6	<b>11</b>	12	23
<b>TOTAAL man 2011</b>			4	8	23	34	29	63
<b>MAN/UREN 2011</b>			<b>20</b>	<b>40</b>	<b>65</b>	<b>170</b>	<b>145</b>	<b>315</b>

### *Oudjaarsfuif 'Hulshout goes Crazy' – 30/12/2010 – 01/01/2011*

Op eindjaar 2010 vond te Hulshout de eindejaarsfuif 'Hulshout goes crazy' plaats. Gezien de aard en grootte van het evenement werd hiervoor een extra-ordedienst voorzien.

Er werden 8 personeelsleden van onze zone extra ingezet op het festivalterrein zelf.

Twee bijkomende personeelsleden van onze zone werden extra 'bereikbaar en terugroepbaar' gezet voor celbewakingen vanaf middernacht.

Versterking werd gevraagd en geleverd via CSD Turnhout. Arrestatie- en camerateam werd ter beschikking gesteld door DAO/GIS en versterking van 5 man CIK Turnhout werd geleverd.

### *Vakbondactie tegen Interprofessioneel Akkoord - DAF-Trucks – 04-03-2011*

Het betreft een vooraf aangekondigde vakbondsactie waarbij blokkages van doorgangswegen en afsluiten van op-en afrittencomplex autosnelweg mogelijk zijn.

Er werden vooraf contacten gelegd met syndicale afgevaardigden en verantwoordelijken waarmee de nodige afspraken werden gemaakt. Samen met PZ Geel-Laakdal-Meerhout werd een dispositief voorzien om de aangekondigde betoging en protestmars in juiste banen te leiden.

Van onze politiezone werd in inzet voorzien van 1 OK, 2 MK en 6 BK van 05.00 uur tot 13.00 uur.

Buiten een tijdelijke bezetting van enkele kruispunten deden zich geen incidenten voor en hielden de betogers zich aan de vooraf gemaakte afspraken.

### *Ordedienst te Westerlo tijdens bekerfinale Standard-Westerlo in Koning Boudewijnstadion te Brussel.*

KVC Westerlo speelde op 21-05-2011 in het Koning Boudewijnstadion de finale van de Cofidis-Cup tegen Standard.

Meer dan 10.500 Westerlo-supporters maakten de verplaatsing met 120 bussen. Hiervan vertrokken er ruim 60 aan het stadion van KVC Westerlo

4 spotters van de PZ woonden de finale bij te Brussel en waren vanaf de middag ingeschakeld in de ordedienst te Brussel. De andere spotters van onze PZ hielden toezicht op het vertrek en de aankomst van de supporters te Westerlo en tijdens de uitzending op TV in 't Kuipje.

Er werd in verkeersregeling voorzien tijdens het vertrek en aankomst van de bussen. Tevens werd er een extra ploeg overlast voorzien bij het terugkeren van de supporters en hun toekomen aan het stadion van KVC Westerlo.

In totaal werden hiervoor 20 personeelsleden van onze politiezone ingezet voor kortere (verkeersregelingen) of langere (spotters en ploegen overlast) periode.

### *Betoging tegen vergunningsweigering 'Hulshout goes crazy' editie 2011-2012 – 05-12-2011*

De burgemeester van Hulshout weigerde een vergunning af te leveren voor de nieuwe editie van de eindejaarsfuif 'Hulshout goes Crazy'

Tengevolge van deze weigering tot het afleveren van een vergunning werd via sociale netwerksites een betoging aangekondigd in het centrum van Hulshout.

Tengevolge van de slechte weersomstandigheden kwam er slechts weinig volk opdagen op deze aangekondigde betoging.

## Jaarverslag 2011

Incidenten bleven uit.

Volgende extra politie-inzet werd voorzien voor deze ordedienst : 1 OK – 1 MK – 6 BK – 1 PatHG.

### *Verblijf Perez Musharraf in Kasteel de Merode – 15/12 – 17/12/2011*

Ex-president van Pakistan, Perez Musharraf, werd door Harvard-club België uitgenodigd en verbleef van 15-12 tot en met 17/12 op het kasteel de Merode te Westerlo.

Betrokkene zou een aantal lezingen organiseren in België en twee keer dineren en overnachten in het kasteel de Merode

Er diende een bewaking voorzien te worden gedurende de tijd dat Musharraf in het kasteel verbleef.

Versterking werd aangevraagd via CSD Turnhout voor versterking van telkens twee BK Arrosol en HyCap tijdens twee shiften.

Volgende extra-inzet werd door onze zone geleverd :

Van 15/12 16.30 tot 16/12 01.00 uur : 4 BK

Van 15/12 22.00 tot 16/12 06.00 uur : 1 PatHG

Van 16/12 00.00 tot 16/12 08.00 uur : 2 BK (+ 2 HyCap)

Van 16/12 17.00 tot 17/12 01.00 uur : 2 BK (+ 2 HyCap)

Van 16/12 22.00 tot 17/12 06.00 uur : 1 PatHG

Van 17/12 00.00 tot 17/12 08.00 uur : 1 MK – 3 BK

### 6.7.4 Uitvoering opdrachten en taken van federale aard

MFO 1 betreffende het verzekeren van de openbare orde in hoven en rechtbanken, het overbrengen van gevangenen en het handhaven van de orde en veiligheid in de gevangenissen wordt uitgevoerd.

MFO 2 en OOP 38 betreffende de voetbalveiligheid wordt uitgevoerd sinds 01-07-2011 door een team van 8 spotters. Op verplaatsing worden de supporters steeds begeleid door minimum 2 spotters. Deze personeelsleden hebben zich geëngageerd zich niet te beroepen op het aantal maximum te werken weekends en nachtprestaties voor wat de spottersactiviteit betreft. Het betreft hier een materie welke slechts door een beperkte groep kan uitgevoerd worden om reden van de kennis van de supporters.

MFO 4 betreffende federale opdrachten van beveiliging, toezicht en controle inzake private veiligheid wordt eveneens op regelmatige basis uitgevoerd. Controle inzake private veiligheid naar aanleiding van fuiven wordt systematisch uitgevoerd. Portierscontrole in dancings gebeurt eveneens op regelmatige tijdstippen. Toezicht op waardetransporten gebeurt tijdens de reguliere dienstuitvoering van de interventieploegen.

MFO 5 betreffende federale opdrachten inzake bijzondere bescherming van personen, roerende en onroerende goederen wordt uitgevoerd.

MFO 6 betreffende de werking en organisatie van het AIK wordt uitgevoerd. De verplichte uitwisseling van gerechtelijke informatie gebeurt door de vatters via de ANG en deze van bestuurlijke politie via module 14.

### 6.7.5 Samenwerkingsovereenkomsten

Met de omzendbrief PLP 27 nodigt men de lokale politiezones uit om met andere zones verschillende protocols af te sluiten. Met betrekking tot het operationeel domein werden er door onze zone drie protocols afgesloten met de andere politiezones van het arrondissement.



6.8 EVALUATIE LOKALE VERKEERSPROBLEMEN EN VERKEERSONVEILIGHEID

### 6.8.1 Algemene toelichting

Dit meetplan geeft de evolutie weer van de uitvoering van het actieplan betreffende verkeersveiligheid. De belangrijkste vaststellingen :

#### Doelstellingen

Aan alle doelstellingen wat betreft uren verkeerscontrole, -toezicht en educatieve projecten is, op enkele uren na, voldaan.

#### Belangrijkste resultaten van de acties

- Het percentage snelheidsovertreders ligt 1 % hoger dan in 2010;
- De onbemande camera van de gemeente Westerlo is sinds midden augustus niet meer operationeel omwille van te kort aan kredieten om hem te laten iken;
- Het aantal gecontroleerde bestuurders in de week onder invloed van alcohol lag 4,2% lager dan in het vierde kwartaal van 2010, in het weekend was er een stijging van 0,6%;
- De minimale normen in het niet-dwingend referentiekader betreffende het handhavingsbeleid zijn bereikt.

#### Verkeersveiligheidsbarometer

Deze barometer geeft de evolutie weer van de ongevallen met lichamelijk letsel en doden. De belangrijkste vaststellingen :

#### Vierde kwartaal 2011

- Er waren 48 verkeersongevallen waarbij er 65 slachtoffers vielen;
- 25% van de slachtoffers waren zwakke weggebruikers wat hoog is;
- In de hoofdgemeente Hulshout was er geen enkel ongeval met gewonden;
- Er waren 27% dronken bestuurders betrokken bij een ongeval met gewonden, dit is het hoogste percentage van de voorbije jaren.

#### 2011

- Er is een daling van het aantal ongevallen in het vierde kwartaal ten opzichte van het tweede en derde kwartaal, er waren evenveel ongevallen als in het eerste kwartaal;
- Op zondag van 10u00 – 16u00 gebeurde in verhouding de meeste ongevallen (7%);
- In 15% van de ongevallen reed minstens 1 bestuurder onder invloed !

#### Vergelijking met vorige jaren

- Er is een lichte stijging ten opzichte van 2010 maar het aantal ligt nog wel onder dit van 2008 en 2009;
- Er is een opmerkelijke stijging in 2011 van het aantal ongevallen met zwaar gewonden en dit in tegenstelling tot het laagst aantal ongevallen met licht gewonden;
- Bij toepassing van de nationale verkeersbarometer is er een kleine stijging van enerzijds het aantal ongevallen met gewonden/doden en anderzijds het totale aantal gewonden en doden;

#### Te nemen maatregelen

- Snelheid en rijden onder invloed van alcohol blijven de voornaamste aandachtspunten;
- De resultaten van deze evaluatie aan de bevolking kenbaar maken en hen sensibiliseren voor een veiliger verkeer.

6.8.2 Evaluatie meetplan

Overdreven en onaangepaste snelheid

Bemandede snelheidscontroles met interceptie in de week

1. OVERDREVEN EN ONAANGEPASTE SNELHEID			
1.1 VERHOGEN VAN DE OBJECTIEVE PAKKANS			
1.1.1 Bemandede snelheidscontroles met interceptie in de week			
Domein - tactisch doel	Snelheid - verhogen objectieve pakkans	Projectbegeleider	CP Jan Peeters
Opdrachtgever	Zonale veiligheidsplan	Frequentie	trimesterieel
Definitie van de indicator	Aantal uren bemandede snelheidscontroles met interceptie in het week		
Norm	5 x 2u per kwartaal		
Aantal gepresteerde uren	47:15:00	<p>The chart displays four 3D bars representing different time metrics. The vertical axis shows time from 0:00:00 to 48:00:00 in 4-hour increments. The horizontal axis lists the metrics: 'Aantal gepresteerde uren' (green bar, ~47:15:00), 'Aantal uren norm' (blue bar, 40:00:00), 'Aantal uren doelstelling 2011' (yellow bar, 40:00:00), and 'Nog te presteren uren' (red bar, 0:00:00).</p>	
Aantal uren norm	40:00:00		
Aantal uren doelstelling 2011	40:00:00		
Nog te presteren uren	0:00:00		

Datum	Plaats	Straat	Max snelheid	Atl INP	Begin uur	Eind uur	Duur	Atl GeCtl Vtg	Atl foto's ≤10 km/u	Atl foto's >10 km/u	Atl PV's
28/nov	Herselt	Provinciebaan	70	2	18:15	20:45	2:30	761	24	33	48
<b>Totaal Herselt</b>							<b>2:30</b>	<b>761</b>	<b>24</b>	<b>33</b>	<b>48</b>
28/nov	Westerlo	de Merodedreef	50	2	16:00	17:30	1:30	1657	2	2	8
<b>Totaal Westerlo</b>							<b>1:30</b>	<b>1657</b>	<b>2</b>	<b>2</b>	<b>8</b>
<b>Algemeen totaal 4de kwartaal 2011</b>							<b>4:00</b>	<b>2418</b>	<b>26</b>	<b>35</b>	<b>56</b>

Bemande snelheidscontroles met interceptie in het weekend

1, OVERDREVEN EN ONAANGEPASTE SNELHEID			
1.1 VERHOGEN VAN DE OBJECTIEVE PAKKANS			
1.1.2 Bemande snelheidscontroles met interceptie in het weekend			
Domein - tactisch doel	Snelheid - verhogen objectieve pakkans	Projectbegeleider	CP Jan Peeters
Opdrachtgever	Zonale veiligheidsplan	Frequentie	trimesterieel
Definitie van de indicator	Aantal uren bemande snelheidscontroles met interceptie in het weekend		
Norm	1 x 4u per kwartaal		
Aantal gepresteerde uren	19:45:00		
Aantal uren norm	16:00:00		
Aantal uren doelstelling 2011	16:00:00		
Nog te presteren uren	0:00:00		

Datum	Plaats	Straat	Max snelheid	Atl INP	Begin uur	Eind uur	Duur	Atl GeCtl Vtg	Atl foto's ≤10 km/u	Atl foto's > 10 km/u	Aantal PV's
30/okt	Herselt	Provinciebaan	70	2	3:30	5:30	2:00	64	6	4	10
<b>Totaal Herselt</b>							<b>2:00</b>	<b>64</b>	<b>6</b>	<b>4</b>	<b>10</b>
30/okt	Westerlo	de Merodedreef	50	2	2:00	3:00	1:00	138	6	5	8
30/okt	Westerlo	de Merodedreef	50	2	2:00	3:00	1:00	138	5	5	14
29/okt	Westerlo	Nijverheidsstraat	70	2	22:30	24:00	1:30	100	4	0	2
30/okt	Westerlo	Nijverheidsstraat	70	2	0:00	1:00	1:00	38	2	0	4
<b>Totaal Westerlo</b>							<b>4:30</b>	<b>414</b>	<b>17</b>	<b>10</b>	<b>28</b>
<b>Algemeen totaal 4de kwartaal 2011</b>							<b>6:30</b>	<b>478</b>	<b>23</b>	<b>14</b>	<b>38</b>

## Jaarverslag 2011

### Bemande snelheidscontroles zonder interceptie in de week

1. OVERDREVEN EN ONAANGEPASTE SNELHEID			
1.1 VERHOGEN VAN DE OBJECTIEVE PAKKANS			
1.1.3 Bemande snelheidscontroles zonder interceptie in de week			
Domein - tactisch doel	Algemene verkeerscontroles - verhogen objectieve pakkans	Projectbegeleider	CP Jan Peeters
Opdrachtgever	Zonale veiligheidsplan	Frequentie	trimesterieel
Definitie van de indicator	Aantal uren bemande snelheidscontroles zonder interceptie in de week		
Norm	26 u per maand		
Aantal gepresteerde uren	331:00:00		
Aantal uren norm	312:00:00		
Aantal uren doelstelling 2011	312:00:00		
Nog te presteren uren	0:00:00		

Datum	Plaats	Straat	Max snelheid	Begin uur	Eind uur	Duur	Atl GeCt Vtg	Atl foto's ≤10 km/u	Atl foto's >10 km/u	Atl PV's
10/okt	Herselt	Aarschotsesteenweg	90	13:30	14:30	1:00	501	2	5	3
17/okt	Herselt	Aarschotsesteenweg	70	12:15	13:15	1:00	666	12	3	15
21/okt	Herselt	Aarschotsesteenweg	70	1:45	02:45	1:00	34	2	5	7
27/okt	Herselt	Aarschotsesteenweg	90	11:45	12:45	1:00	672	3	6	8
08/nov	Herselt	Aarschotsesteenweg	90	12:45	13:45	1:00	459	2	9	12
10/okt	Herselt	Averbodesesteeweg	50	12:15	13:15	1:00	212	14	8	10
18/okt	Herselt	Averbodesesteeweg	50	14:45	15:45	1:00	289	22	13	34
21/nov	Herselt	Averbodesesteeweg	50	13:30	15:00	1:30	375	18	7	25
13/dec	Herselt	Averbodesesteeweg	50	12:30	14:00	1:30	396	14	14	25
28/okt	Herselt	Blaubergsesteenweg	50	12:15	13:15	1:00	267	9	2	12
08/nov	Herselt	Blaubergsesteenweg	50	11:30	12:30	1:00	217	3	5	7
03/okt	Herselt	Diestsebaan	50	14:15	15:15	1:00	122	3	1	3
18/nov	Herselt	Diestsebaan	50	13:00	14:00	1:00	139	8	4	12
06/okt	Herselt	Provinciebaan	50	15:45	16:45	1:00	549	27	15	28
14/okt	Herselt	Provinciebaan	70	12:15	13:15	1:00	432	8	12	20
17/okt	Herselt	Provinciebaan	70	10:45	11:45	1:00	380	11	10	20
18/okt	Herselt	Provinciebaan	70	17:15	18:15	1:00	517	15	5	29
24/okt	Herselt	Provinciebaan	70	13:30	14:30	1:00	383	11	10	20
27/okt	Herselt	Provinciebaan	70	16:45	18:15	1:30	1063	24	21	38
08/nov	Herselt	Provinciebaan	70	15:30	17:00	1:30	997	24	17	40
14/nov	Herselt	Provinciebaan	70	17:00	18:00	1:00	621	18	21	39
18/nov	Herselt	Provinciebaan	70	15:45	16:45	1:00	729	10	15	22
22/nov	Herselt	Provinciebaan	70	15:30	17:00	1:30	1152	18	15	34
25/nov	Herselt	Provinciebaan	70	18:00	19:00	1:00	549	15	18	31
9/dec	Herselt	Provinciebaan	70	15:00	16:00	1:00	572	9	11	28
12/dec	Herselt	Provinciebaan	70	13:45	15:15	1:30	533	16	23	36
16/dec	Herselt	Provinciebaan	70	14:45	16:15	1:30	1170	19	12	29
19/dec	Herselt	Provinciebaan	70	9:45	11:15	1:30	591	7	10	17
06/okt	Herselt	Wolfsdonksesteenweg	50	14:30	15:30	1:00	200	9	10	8
14/okt	Herselt	Wolfsdonksesteenweg	50	11:00	12:00	1:00	201	5	5	8
04/nov	Herselt	Wolfsdonksesteenweg	50	17:00	18:00	1:00	278	10	6	15
9/dec	Herselt	Wolfsdonksesteenweg	50	13:45	14:45	1:00	168	10	8	16
<b>Totaal Herselt</b>						<b>36:00</b>	<b>15434</b>	<b>378</b>	<b>326</b>	<b>651</b>

## Jaarverslag 2011

03/okt	Hulshout	Booischotseweg	50	11:45	12:45	1:00	218	12	8	15
06/okt	Hulshout	Booischotseweg	50	12:30	14:00	1:30	402	20	7	16
07/okt	Hulshout	Booischotseweg	50	13:10	14:40	1:30	406	24	17	39
18/okt	Hulshout	Booischotseweg	50	12:15	13:15	1:00	293	13	5	18
28/okt	Hulshout	Booischotseweg	50	13:30	15:00	1:30	532	11	2	14
07/nov	Hulshout	Booischotseweg	50	13:00	14:30	1:30	509	18	5	23
14/nov	Hulshout	Booischotseweg	50	14:15	15:15	1:00	328	13	10	22
17/nov	Hulshout	Booischotseweg	50	14:00	15:00	1:00	260	7	4	10
18/nov	Hulshout	Booischotseweg	50	17:00	18:00	1:00	456	13	6	17
22/nov	Hulshout	Booischotseweg	50	14:15	15:15	1:00	335	8	6	13
13/dec	Hulshout	Booischotseweg	50	16:15	17:45	1:30	601	19	11	26
19/dec	Hulshout	Booischotseweg	50	12:00	13:00	1:00	335	11	9	13
07/okt	Hulshout	Elizenstraat	50	12:00	13:00	1:00	180	20	22	16
14/okt	Hulshout	Elizenstraat	50	13:15	14:45	1:30	217	23	27	50
17/okt	Hulshout	Elizenstraat	50	13:30	14:30	1:00	177	26	9	35
18/okt	Hulshout	Elizenstraat	50	16:00	17:00	1:00	159	13	16	29
25/okt	Hulshout	Elizenstraat	50	12:15	13:45	1:30	282	17	10	26
27/okt	Hulshout	Elizenstraat	50	15:15	16:45	1:30	315	25	18	41
10/nov	Hulshout	Elizenstraat	50	12:00	13:30	1:30	318	15	7	22
17/nov	Hulshout	Elizenstraat	50	12:45	13:45	1:00	251	26	18	42
21/nov	Hulshout	Elizenstraat	50	12:15	13:15	1:00	232	18	24	42
22/nov	Hulshout	Elizenstraat	50	11:15	12:45	1:30	227	25	19	44
28/nov	Hulshout	Elizenstraat	50	11:45	12:45	1:00	231	15	11	25
9/dec	Hulshout	Elizenstraat	50	10:30	12:00	1:30	318	26	20	46
12/dec	Hulshout	Elizenstraat	50	12:15	13:45	1:30	343	34	21	54
13/dec	Hulshout	Elizenstraat	50	10:15	12:15	2:00	359	28	15	41
16/dec	Hulshout	Elizenstraat	50	10:30	11:30	1:00	277	20	11	31
19/dec	Hulshout	Elizenstraat	50	13:45	15:15	1:30	377	27	19	32
03/okt	Hulshout	Grote Baan	50	13:00	14:00	1:00	349	8	3	10
18/okt	Hulshout	Grote Baan	50	13:30	14:30	1:00	379	10	5	14
14/nov	Hulshout	Grote Baan	50	12:30	14:00	1:30	459	10	7	16
18/nov	Hulshout	Grote Baan	50	14:15	15:15	1:00	337	1	1	2
22/nov	Hulshout	Grote Baan	50	13:00	14:00	1:00	382	4	3	7
9/dec	Hulshout	Grote Baan	50	12:15	13:15	1:00	378	3	7	8
16/dec	Hulshout	Grote Baan	50	12:00	13:00	1:00	327	10	7	17
10/nov	Hulshout	Langestraat	50	13:45	15:15	1:30	159	8	7	15
03/okt	Hulshout	Stationsstraat	50	15:30	16:30	1:00	610	17	6	19
18/okt	Hulshout	Stationsstraat	50	11:00	12:00	1:00	351	8	5	13
27/okt	Hulshout	Stationsstraat	50	14:15	15:15	1:00	509	10	3	13
08/nov	Hulshout	Stationsstraat	50	14:00	15:00	1:00	666	9	3	11
14/nov	Hulshout	Stationsstraat	50	15:45	16:45	1:00	805	13	8	19
<b>Totaal Hulshout</b>						<b>49:30</b>	<b>14649</b>	<b>638</b>	<b>422</b>	<b>966</b>
28/okt	Westerlo	A. Cannaeartsstraat	50	10:15	11:45	1:30	165	13	11	25
18/nov	Westerlo	A. Cannaeartsstraat	50	11:00	12:30	1:30	730	18	11	29
21/nov	Westerlo	A. Cannaeartsstraat	50	10:30	12:00	1:30	189	9	6	14
12/dec	Westerlo	A. Cannaeartsstraat	50	10:30	11:30	1:00	136	11	6	16
13/dec	Westerlo	A. Cannaeartsstraat	50	14:30	15:30	1:00	187	7	5	12
25/okt	Westerlo	de Merodedreef	50	13:45	14:45	1:00	1351	6	1	6
27/okt	Westerlo	de Merodedreef	50	13:00	14:00	1:00	918	13	4	17
08/nov	Westerlo	de Merodedreef	50	10:15	11:15	1:00	841	5	2	7
25/nov	Westerlo	gooreinde	50	16:45	17:45	1:00	261	6	3	9
<b>Totaal Westerlo</b>						<b>10:30</b>	<b>4778</b>	<b>88</b>	<b>49</b>	<b>135</b>
<b>Algemeen totaal 4de kwartaal 2011</b>						<b>96:00</b>	<b>34861</b>	<b>1104</b>	<b>797</b>	<b>1752</b>

Bemande snelheidscontroles zonder interceptie in het weekend

1. OVERDREVEN EN OONAANGEPASTE SNELHEID			
1.1 VERHOGEN VAN DE OBJECTIEVE PAKKANS			
1.1.4 Bemande snelheidscontroles zonder interceptie in het weekend			
Domein - tactisch doel	Snelheid - verhogen objectieve pakkans	Projectbegeleider	CP Jan Peeters
Opdrachtgever	Zonale veiligheidsplan	Frequentie	trimesterieel
Definitie van de indicator	Aantal uren bemande snelheidscontroles zonder interceptie in het weekend		
Norm	2 x 4u per kwartaal		
Aantal gepresteerde uren	32:00:00		
Aantal uren norm	32:00:00		
Aantal uren doelstelling 2011	32:00:00		
Nog te presteren uren	0:00:00		

Datum	Plaats	Straat	Max snelheid	Begin uur	Eind uur	Duur	GeCtl Vtg	Atl foto's ≤10 km/u	Atl foto's > 10 km/u	Aantal PV's
10/dec	Herselt	Averbodesesteeweg	50	14:45	15:45	01:00	333	24	21	45
03/dec	Herselt	Westerlosesteeweg	70	18:00	21:00	3:00	1619	15	10	26
<b>Totaal Herselt</b>						<b>4:00</b>	<b>1952</b>	<b>39</b>	<b>31</b>	<b>71</b>
10/dec	Hulshout	Booischotseweg	50	16:00	17:00	01:00	197	10	6	13
10/dec	Hulshout	Provinciebaan	70	18:30	19:30	01:00	255	14	12	26
10/dec	Hulshout	Stationsstraat	50	17:15	18:15	01:00	367	7	5	12
<b>Totaal Hulshout</b>						<b>03:00</b>	<b>819</b>	<b>31</b>	<b>23</b>	<b>51</b>
10/dec	Westerlo	de Merodedreef	50	13:00	14:30	01:30	1233	21	9	29
03/dec	Westerlo	Nijverheidsstraat	70	13:15	15:00	1:45	889	14	1	11
03/dec	Westerlo	Olenseweg	70	15:15	17:00	1:45	1991	0	0	0
<b>Totaal Westerlo</b>						<b>05:00</b>	<b>4113</b>	<b>35</b>	<b>10</b>	<b>40</b>
<b>Algemeen totaal 4de kwartaal 2011</b>						<b>12:00</b>	<b>6884</b>	<b>105</b>	<b>64</b>	<b>162</b>

TABEL 1 : Aantal snelheidsovertredingen ten opzichte van het aantal gecontroleerde voertuigen in 2011

	Aantal Ctl-tijd (min)	Aantal overtreding ≤ 10km/u	Aantal overtreding > 10km/u	Aantal voertuigen	% Aantal overtreding tov aantal GeCtl Vtg 2011	% Aantal overtreding tov aantal GeCtl Vtg 2010	Verschil 2011 tov 2010
<b>Totaal zone</b>	23280	4142	3089	139105	5,20%	4,16%	1,04%

Opmerkingen :

- Met 139.105 gecontroleerde voertuigen hebben wij beter gepresteerd dan de minimale norm van 37.968 te controleren voertuigen en hebben wij de doelstelling van de Staten-Generaal voor de

## Jaarverslag 2011

- Verkeersveiligheid om 80.366 te controleren voertuigen behaald.
2. Het percentage overtreders in 2011 ligt 1% hoger dan in 2010.



1. OVERDREVEN EN ONAANGEPASTE SNELHEID											
1.1 VERHOGEN VAN DE OBJECTIEVE PAKKANS											
1.1.5. Controle mobiele camera - aantal te controleren voertuigen											
<b>Domein - tactisch doel</b>	Snelheid - verhogen objectieve pakkans	<b>Projectbegeleider</b>	CP Jan Peeters								
<b>Opdrachtgever</b>	Zonale veiligheidsplan	<b>Frequentie</b>	trimesterieleel								
<b>Definitie van de indicator</b>	Aantal te controleren voertuigen met bemande snelheidscontroles										
<b>Norm</b>	37968 voertuigen per jaar	<b>Datum</b>	31 dec 11								
<b>Aantal gecontroleerde voertuigen</b>	94464	<table border="1"> <caption>Data for Bar Chart</caption> <thead> <tr> <th>Categorie</th> <th>Aantal</th> </tr> </thead> <tbody> <tr> <td>Aantal gecontroleerde voertuigen</td> <td>94464</td> </tr> <tr> <td>Doelstelling 2011</td> <td>37968</td> </tr> <tr> <td>Nog te controleren voertuigen</td> <td>0</td> </tr> </tbody> </table>		Categorie	Aantal	Aantal gecontroleerde voertuigen	94464	Doelstelling 2011	37968	Nog te controleren voertuigen	0
Categorie	Aantal										
Aantal gecontroleerde voertuigen	94464										
Doelstelling 2011	37968										
Nog te controleren voertuigen	0										
<b>Doelstelling 2011</b>	37968										
<b>Nog te controleren voertuigen</b>	0										

### 1.1.5. Vaststellen van prioritaire controleplaatsen

**PLAN :** Aan de hand van de locaties van verkeersongevallen met gewonden, de analyses van de VAT-metingen en de in recent verleden uitgevoerde snelheidscontroles wordt de lijst met controleplaatsen opgemaakt. Elke plaats krijgt een prioriteitswaarde.

**DO:** De controles worden uitgevoerd in de volgorde die het sturbord "snelheid" bepaalt rekening houdende met de prioriteitswaarden.

**CHECK :** In juli en januari worden de prioriteitswaarden en het daaraan gekoppelde sturbord "snelheid" geëvalueerd.

**ACT :** De geactualiseerde lijst controleplaatsen wordt ingevoerd.

### 1.1.6. Evaluatie prioriteitswaarden en sturbord "snelheid"

**STAP 1 :** Bepaling van eerste prioriteitswaarde (PW 1) :

De eerste prioriteitswaarde is gebaseerd op de parameter 'aantal snelheidsovertredingen per uur'. Die gegevens zijn verzameld uit de snelheidsmetingen uitgevoerd met de VAT-toestellen en de bemande snelheidscontroles. Het minimum vereiste aantal snelheidsovertredingen per uur om in de lijst te geraken is 5. Het aantal snelheidsovertredingen per uur wordt gedeeld door 5 om de PW 1 te bepalen. De kleinste PW 1 wordt zo 1.

**STAP 2 :** Invloed van externe factoren :

1. Bepaling van PW 2 : deze is gebaseerd op de parameter 'aanwezigheid van een school'. De nabijheid van een school geeft een prioriteitswaarde van 1.
2. Bepaling van PW 3 : deze is gebaseerd op de parameter 'aantal ongevallen (stoffelijke schade en

lichamelijk letsel samen) in de laatste 3 jaar. Afhankelijk van het aantal ongevallen in de directe buurt bekomt men een bijkomende prioriteitswaarde.

<b>Aantal ongevallen in de laatste 3 jaar</b>	<b>PW</b>
3, 4 en 5	0
6, 7 en 8	1
9, 10 en 11	2
12, 13 en 14	3
15, 16 en 17	4
Meer dan 18	5

STAP 3 : Bepaling van de algemene prioriteitswaarde

De algemene prioriteitswaarde is de som van PW 1, PW 2 en PW 3

STAP 4 : Bepaling definitieve prioriteitswaarde

De definitieve prioriteitswaarde wordt zodanig aangepast dat de totale som van alle prioriteitswaarden 100 is. Dit betekent dat er 100 maal gecontroleerd zal worden om 1 prioriteitenlijst af te werken. In het beste geval kan de lijst tweemaal op 3 maanden tijd worden afgewerkt.

Op 30 juni 2012 wordt de volgende evaluatie opgemaakt.

TABEL 2 : Prioriteitswaarde controleplaatsen

Jaarverslag 2011

Plaats	Straat	Max snelheid	PW 1	PW 2	PW 3	Totale PW	Definitieve PW
Herselt	Aarschotsesteenweg 82	70	9	0	4	13	10
Westerlo	de Merodedreef	50	3	1	5	9	6
Herselt	Provinciebaan	70	5	0	2	7	5
Herselt	Aarschotsesteenweg 241	70	2	0	4	6	5
Herselt	Westerlosesteenweg	70	2	0	4	6	4
Hulshout	Grote Baan	50	2	1	3	6	4
Westerlo	Oosterwijk 14	30	5	1	0	6	4
Westerlo	A. Cannaertsstraat	50	4	0	2	6	4
Hulshout	Elzenstraat	50	5	0	0	5	4
Hulshout	Stationsstraat	50	3	0	2	5	4
Herselt	Averbodesesteenweg	50	5	0	0	5	4
Hulshout	Booischotseweg 32	50	4	1	0	5	3
Herselt	Aarschotsesteenweg	90	2	0	3	5	3
Westerlo	Gooreinde 81	50	5	0	0	5	3
Herselt	Diestsebaan	50	1	1	2	4	3
Westerlo	Nijverheidsstraat	70	1	0	3	4	3
Hulshout	Mrg. Raeymaekersstraat 17	30	3	1	0	4	3
Herselt	Hoevenstraat	70	2	0	2	4	3
Herselt	Wolfsdonksesteenweg	50	3	1	0	4	3
Hulshout	Langestraat	50	2	1	0	3	2
Hulshout	Grote Baan 440	70	1	1	1	3	2
Hulshout	Kerkstraat 11	50	2	0	1	3	2
Hulshout	Booischotseweg 89	70	2	0	1	3	2
Westerlo	Olenseweg	70	1	0	2	3	2
Herselt	Blaubergsesteenweg 49	90	3	0	0	3	2
Westerlo	Gemeentestraat 9	30	1	1	0	2	2
Herselt	Blaubergsesteenweg	50	1	1	0	2	2
Westerlo	Oevelsedreef	50	1	1	0	2	2
Westerlo	Wimpstraat	50	2	0	0	2	2

1.1.7. Onbemande snelheidscontroles in de week

1. OVERDREVEN EN ONAANGEPASTE SNELHEID			
1.1 VERHOGEN VAN DE OBJECTIEVE PAKKANS			
1.1.5 Onbemande snelheidscontroles in de week			
Domein - tactisch doel	Snelheid - verhogen objectieve pakkans	Projectbegeleider	CP Jan Peeters
Opdrachtgever	Zonale veiligheidsplan	Frequentie	trimesterieel
Definitie van de indicator	Aantal uren onbemande snelheidscontroles in de week		
Norm	11000 uren in 2010		
Aantal gepresteerde uren	13587:26:00		
Aantal voorziene uren	9800:00:00		
Aantal uren doelstelling 2011	9800:00:00		
Nog te presteren uren	0:00:00		

Datum	Plaats	Straat	Max snelheid	Atl uren controle	Atl GeCtl Vtg	PV's snelheid	PV's rood licht	PV's beide	PV's totaal
oktober	Westerlo	De Merodedreef - Boerekrijglaan	50	503:06:00	193995	90	7	2	99
november	Westerlo	De Merodedreef - Boerekrijglaan	50	527:00:00	217690	71	6	0	77
december	Westerlo	De Merodedreef - Boerekrijglaan	50	503:26:00	168444	98	5	0	103
<b>Totaal De Merodedreef - Boerekrijglaan</b>				<b>1533:32:00</b>	<b>580129</b>	<b>259</b>	<b>18</b>	<b>2</b>	<b>279</b>
oktober	Westerlo	Olenseweg	70	503:37:00	144503	149	0	0	149
november	Westerlo	Olenseweg	70	527:23:00	153007	83	0	0	83
december	Westerlo	Olenseweg	70	503:26:00	147015	62	0	0	62
<b>Totaal Olenseweg</b>				<b>1534:26:00</b>	<b>444525</b>	<b>294</b>	<b>0</b>	<b>0</b>	<b>294</b>
<b>Totaal 4de kwartaal 2011</b>				<b>3067:58:00</b>	<b>1024654</b>	<b>553</b>	<b>18</b>	<b>2</b>	<b>573</b>

1.1.8. Onbemande snelheidscontroles in het weekend

1. OVERDREVEN EN ONAANGEPASTE SNELHEID			
1.1 VERHOGEN VAN DE OBJECTIEVE PAKKANS			
1.1.6 Onbemande snelheidscontroles in het weekend			
Domein - tactisch doel	Snelheid - verhogen objectieve pakkans	Projectbegeleider	CP Jan Peeters
Opdrachtgever	Zonale veiligheidsplan	Frequentie	trimesterieel
Definitie van de indicator	Aantal uren onbemande snelheidscontroles in het weekend		
Norm	3700 u in 2010		
Aantal gepresteerde uren	5474:00:00		
Aantal uren norm	4900:00:00		
Aantal uren doelstelling 2011	4900:00:00		
Nog te presteren uren	0:00:00		

Datum	Plaats	Straat	Max snelheid	Atl uren controle	Atl GeCtl Vtg	PV's snelheid	PV's rood licht	PV's beide	PV's totaal	
oktober	Westerlo	De Merodedreef - Boerekrijglaan	50	240:00:00	64665	53	5	1	59	
november	Westerlo	De Merodedreef - Boerekrijglaan	50	192:00:00	72563	37	0	0	37	
december	Westerlo	De Merodedreef - Boerekrijglaan	50	240:00:00	56148	69	4	0	73	
<b>Totaal De Merodedreef - Boerekrijglaan</b>				<b>672:00:00</b>	<b>193376</b>	<b>159</b>	<b>9</b>	<b>1</b>	<b>169</b>	
oktober	Westerlo	Olenseweg	70	240:00:00	48168	55	0	0	55	
november	Westerlo	Olenseweg	70	192:00:00	51002	14	0	0	14	
december	Westerlo	Olenseweg	70	240:00:00	49005	8	0	0	8	
<b>Totaal Olenseweg</b>				<b>672:00:00</b>	<b>148175</b>	<b>77</b>	<b>0</b>	<b>0</b>	<b>77</b>	
<b>Totaal 4de kwartaal 2011</b>					<b>1344:00:00</b>	<b>341551</b>	<b>236</b>	<b>9</b>	<b>1</b>	<b>246</b>

Opmerking :

De onbemande camera van de gemeente Westerlo is sinds half augustus buiten werking omdat de gemeente geen financiële middelen heeft om de camera te laten herijken.

Jaarverslag 2011

TABEL Snelheidsovertredingen vastgesteld met onbemande camera's

		Aantal gecontroleerde voertuigen	Aantal overtredingen snelheid	% overtredders
<b>De Merodedreef-Boerekrijglaan</b>				
	1ste kwartaal	444761	463	0,10%
	2de kwartaal	38324	21	0,05%
	3de kwartaal	221091	274	0,12%
	4de kwartaal	773505	417	0,05%
<b>Olenseweg</b>				
	1ste kwartaal	592796	317	0,05%
	2de kwartaal	316896	166	0,05%
	3de kwartaal	500468	364	0,07%
	4de kwartaal	592700	372	0,06%
<b>De Merodedreef-Bistplein</b>				
	1ste kwartaal	230405	175	0,08%
	2de kwartaal	340343	419	0,12%
	3de kwartaal	221091	191	0,09%
	4de kwartaal	0	0	0,00%

TABEL Snelheidsovertredingen vastgesteld met onbemande camera's op gemeentewegen in Westerlo

		Aantal gecontroleerde voertuigen	Aantal overtredingen snelheid	% overtredders
<b>Asberg ri Zoerle</b>				
	1ste kwartaal	20215	92	0,46%
	2de kwartaal	21451	60	0,28%
	3de kwartaal	19654	56	0,28%
<b>Asberg ri Westerlo</b>				
	1ste kwartaal	37036	25	0,07%
	2de kwartaal	17737	15	0,08%
	3de kwartaal	0	0	0,00%
<b>Geneinde ri Tongerlo</b>				
	1ste kwartaal	52697	30	0,06%
	2de kwartaal	23722	33	0,14%
	3de kwartaal	0	0	0,00%
<b>Geneinde ri Voortkapel</b>				
	1ste kwartaal	23227	40	0,17%
	2de kwartaal	23993	28	0,12%
	3de kwartaal	22749	10	0,04%
<b>Gevaertlaan ri Zoerle</b>				
	1ste kwartaal	43722	70	0,16%
	2de kwartaal	22269	32	0,14%
	3de kwartaal	0	0	0,00%
<b>Industrieweg ri Heultje</b>				
	1ste kwartaal	9545	22	0,23%
	2de kwartaal	10191	13	0,13%
	3de kwartaal	0	0	0,00%
<b>Nijverheidsstraat ri Geel</b>				
	1ste kwartaal	20117	328	1,63%
	2de kwartaal	20015	297	1,48%
	3de kwartaal	16159	272	1,68%
<b>Nijverheidsstraat ri Oevel</b>				
	1ste kwartaal	27766	108	0,39%
	2de kwartaal	61286	369	0,60%
	3de kwartaal	0	0	0,00%
<b>Tolhuis ri Tongerlo</b>				
	1ste kwartaal	14547	12	0,08%
	2de kwartaal	30355	52	0,17%
	3de kwartaal	0	0	0,00%
<b>Tongerlostraat ri Oevel</b>				
	1ste kwartaal	26217	22	0,08%
	2de kwartaal	34383	67	0,19%
	3de kwartaal	0	0	0,00%

1.1.9. Snelheidscontroles van bromfietsen met interceptie

1. OVERDREVEN EN ONAANGEPASTE SNELHEID			
1.1 VERHOGEN VAN DE OBJECTIEVE PAKKANS			
1.1.7 Bromfietscontrole			
Domein - tactisch doel	Algemene verkeerscontroles - verhogen objectieve pakkans	Projectbegeleider	CP Jan Peeters
Opdrachtgever	Zonale veiligheidsplan	Frequentie	trimesterieel
Definitie van de indicator	Aantal uren bromfietscontrole		
Norm	1 x 2 u per maand		
Aantal gepresteerde uren	26:00:00		
Aantal uren norm	24:00:00		
Aantal uren doelstelling 2011	24:00:00		
Nog te presteren uren	0:00:00		

Datum	Plaats	Straat	Atl INP	Atl manuren	Begin uur	Eind uur	Duur	Atl GeCtl Vtg	Atl OI	Atl PV verkeer	Atl PVW
13/okt	zone		3	3:45:00	19:15:00	20:30:00	1:15:00	0	1	1	0
30/nov	zone		2	3:00:00	15:30:00	17:00:00	1:30:00	0	1	0	0
30/nov	zone		2	3:00:00	18:00:00	19:30:00	1:30:00	0	0	2	0
21/dec	zone		3	6:00:00	15:30:00	17:30:00	2:00:00	6	2	1	0
<b>Totaal Zone</b>							<b>6:15:00</b>	<b>6</b>	<b>4</b>	<b>4</b>	<b>0</b>
<b>Algemeen totaal 4de kwartaal 2011</b>							<b>6:15:00</b>	<b>6</b>	<b>4</b>	<b>4</b>	<b>0</b>



**1.1.10 Inzet verkeersanalysetoestellen (VAT), snelheidsinformatieborden (SIB) en multifunctioneel informatiebord (MIB)**

<b>Herselt</b>			
SIB	Averbodesesteenweg thv. Nr. 14	145:30:00	
	Begijnendijksesteenweg thv. Nr. 54 (richting Ramsel)	190:25:00	
	Blaubergsesteenweg thv. Nr. 135	148:35:00	
	Diestsebaan tegenover nr. 63	143:13:00	
	fietsroute ri Aarschot thv Madestraat (actie fietsverlichting)	71:38:00	
	Herentalsesteenweg thv. Nr. 8	164:30:00	
	Houtvensesteenweg thv. Nr. 59 (richting Houtvenne)	190:25:00	
	Provinciebaan thv . Nr. 82 (richting snepkens)	170:03:00	
	Stationsstraat thv. Nr. 37 (ri. Fietsroute)	214:00:00	
	Stationsstraat thv. Nr. 46 (ri. Ramsel Centrum)	216:40:00	
	Westerlosesteenwer thv wegomlegging (ri herselt	308:40:00	
		Totaal	<b>1963:39:00</b>
	VAT	Aarschotsesteenweg thv. Nr. 191	169:30:00
Aarschotsesteenweg thv. Nr. 241		169:10:00	
Aarschotsesteenweg thv. Nr. 82		169:45:00	
Truitseinde thv nr 10		169:45:00	
Varendonksesteenweg thv. Nr. 64		170:30:00	
		Totaal	<b>848:40:00</b>

<b>Hulshout</b>		
SIB	Elzenstraat Mak na het kruispunt met Hooivelden (ri Ramsel)	266:30:00
	Elzenstraat Mak voor het kruispunt met Hooivelden	164:55:00
	Elzenstraat Mak voor het kruispunt met Hooivelden	214:00:00
	Grote baan ri heultje thv Okay (actie fietsverlichting)	71:30:00
	Grote Baan thv. Nr. 26 (richting Centrum)	145:35:00
	Heide (Hoogzand) thv. Nr. 31	170:25:00
	Kerkstraat (binnen de bbk) (ri. Centrum)	146:07:00
	Stationsstraat thv. Nr. 83	262:40:00
	Stationsstraat thv. Nr. 83 (richting Westmeerbeek-centrum)	167:42:00
	Westmeerbeeksesteenweg thv. Nr. 36 (ri. Ramsel-centrum)	143:43:00
		Totaal
VAT	Booischotseweg thv. Nr. 32	171:15:00
	Booischotseweg thv. Nr. 89	171:05:00
	Mrg raymakersstraat 17	168:15:00
	Totaal	<b>510:35:00</b>

Jaarverslag 2011

<b>Westerlo</b>		
MIB	De merodedreef 15 (actie fietsverlichting) ri centrum	55:00:00
	de Merodedreef 15 (ALCOHOL en DRUGS) BOB-campagne	42:45:00
	de Merodedreef 15 (ALCOHOL en DRUGS) BOB-campagne	28:00:00
	de Merodedreef 15 (ALCOHOL en DRUGS) BOB-campagne	95:30:00
	De merodedreef 15 (lets over snelheid)	56:15:00
	De merodedreef 15 (lets over snelheid)	68:00:00
	De merodedreef 15 (lets over snelheid)	71:15:00
	De merodedreef 15 (lets over snelheid) ri centrum	48:00:00
	De merodedreef 15 ri Westerlo Fietsverlichting	43:00:00
	Wolfsstraat op parking school st. lambertus (actie fietsverlichting)	44:30:00
	Totaal	<b>552:15:00</b>
SIB	Asberg ri westerlo (actie fietsverlichting)	119:30:00
	Bergveld thv. Nr. 69 (ri. Zoerle)	133:20:00
	Bistplein ri De Merodedreef (actie fietsverlichting)	71:15:00
	de Merodedreef thv. Nr. 20 (binnen de bbk)	123:10:00
	de Merodedreef thv. Nr. 20 (binnen de bbk)	214:25:00
	Geneinde thv nr. 45	309:30:00
	Gevaertlaan thv. Nr. 160	142:50:00
	Gooreinde ri Tongerlo	166:46:00
	Gooreinde ri Tongerlo	146:45:00
	Gooreinde thv. 81 (ri. Tongerlo)	119:07:00
	Gooreinde thv. Nr. 81 (ri. Zoerle-Par.)	169:55:00
	Gravin de Merodestraat thv. Nr. 29	142:25:00
	Gravin de Merodestraat thv. Nr. 93 (ri. Heultje)	212:55:00
	Gravin de Merodestraat thv. Nr. 93 (ri. Westmeerbeek)	167:35:00
	Guldensporenlaan thv. Nr. 106 (richting Tongerlo)	188:35:00
	Heieinde richting Nijverheidstraat	144:53:00
	Heieinde richting Tongerlostraat	140:28:00
	Hoog Heultje thv. Nr. 78	145:20:00
	Jaak Lemmenslaan (in bbk, voor zone 30 voor het komende van WLO)	144:30:00
	kardinaal Cardijnlaan ri hollandse Dreef (actie fietsverlichting)	117:25:00
	Langstraat thv nr. 69	310:20:00
	Neurusstraat thv 21 ri De Reid	168:20:00
	Neurusstraat thv 27 ri olenseweg	145:20:00
	Nieuwebaan thv. Nr. 30	215:50:00
	Olenseweg thv. Nr. 7	311:35:00
	Overwijs ri Zoerle	167:22:00
	Overwijs ri Zoerle	147:30:00
	Rode Kruisstraat ri de Merodedreef (actie fietsverlichting)	72:05:00
	Ter voort thv. Nr. 42	169:15:00
	Totaal	<b>4828:16:00</b>
VAT	Asberg vat 2 ri westerlo	218:10:00
	Asberg vat1 ri zoerle	238:10:00
	Gooreinde thv. Nr. 81	215:40:00
	Gooreinde thv. Nr. 81	238:40:00
	Ilse Velden thv kruispunt met Ilsestraat (Plannetje bij Koen)	168:00:00
	Ilsestraat thv kruispunt met Ilse Velden (plannetje bij Koen)	168:00:00
	Ilsestraat thv kruispunt met Ilse Velden (plannetje bij Koen)	168:00:00
	Jaak Lemmenslaan thv. Nr. 11/13	168:25:00
	Neurusstraat thv 19	167:40:00
	Oosterwijk thv. Nr. 12	215:30:00
	Zandvoort thv. Nr. 40 vat 4	239:20:00
	Totaal	<b>2205:35:00</b>

## Jaarverslag 2011

ZONE		
	MIB	552:15:00
	SIB	8545:02:00
	VAT	3564:50:00

1. OVERDREVEN EN ONAANGEPASTE SNELHEID			
1.1 VERHOGEN VAN DE SUBJECTIEVE PAKKANS			
1.3 Inzet SIB en MIB			
<b>Domein - tactisch doel</b>	Snelheid - verhogen subjectieve pakkans		<b>Projectbegeleider</b> CP Jan Peeters
<b>Opdrachtgever</b>	Zonale veiligheidsplan		<b>Frequentie</b> trimesterieel
<b>Definitie van de indicator</b>	1. aantal plaatsen	2. aantal uren	<b>Datum</b> 31 december 2011
<b>Norm</b>	1. 200 (17/maand)	2. 30.000 (2500/maand)	
<b>Aantal plaatsen uitgevoerd</b>	214		
<b>Aantal plaatsen norm</b>	150		
<b>Aantal uren uitgevoerd</b>		25.865	
<b>Aantal uren norm</b>		30.000	
<b>Doelstelling 2011</b>	200	30.000	
<b>Nog uit te voeren</b>	0	4.135	

**Aantal plaatsen SIB en MIB in 2011**

Categorie	Waarde
Aantal plaatsen uitgevoerd	214
Aantal plaatsen norm	150
Doelstelling 2011	200
Nog uit te voeren	0

**Aantal uren SIB en MIB in 2011**

Categorie	Waarde
Aantal uren uitgevoerd	25.865
Aantal uren norm	30.000
Doelstelling 2011	30.000
Nog uit te voeren	4.135

**Opmerking :**

Het aantal uren inzet SIB en MIB werd niet bereikt omwille van defecte toestellen in het derde kwartaal.

## 1.2. Rijden onder invloed van alcohol

### 1.2.1. Alcoholcontroles in de week

2. RIJDEN ONDER INVLOED VAN ALCOHOL			
2.1 VERHOGEN VAN DE OBJECTIEVE PAKKANS			
2.1.1 Alcoholcontroles in de week			
Domein - tactisch doel	Alcohol - verhogen objectieve pakkans	Projectbegeleider	CP Jan Peeters
Opdrachtgever	Zonale veiligheidsplan	Frequentie	trimesterieel
Definitie van de indicator	Aantal uren alcoholcontroles in de week		
Norm	06:00 / maand		
Aantal gepresteerde uren	127:30:00		
Aantal uren norm	112:00:00		
Aantal uren doelstelling 2011	112:00:00		
Nog te presteren uren	0:00:00		

Datum	Plaats	Straat	Atl man	Atl manuren	Atl uren controle	Atl GeCtj Vtg	Atl ATT	Atl ATT "S"	Atl ATT "A"	Atl ATT "P"	Atl OI Rb (Pdk)	Atl checklist	Atl speeksel test	Atl speeksel analyse	Atl bloedproeven	Atl OI Rb (Pdk)
15/dec	Herselt	Aarschotsesteenweg	3	19:00	4:30:00	39	39	38	1	0	0	0	0	0	0	0
19/dec	Herselt	Aarschotsesteenweg	3	18:30	4:30:00	100	100	100	0	0	0	0	0	0	0	0
13/dec	Herselt	Blaubergsesteenweg	4	15:30	9:00:00	32	32	31	1	0	0	0	0	0	0	0
21/dec	Herselt	Provinciebaan 52	3	20:00	7:30:00	115	115	115	0	0	0	0	0	0	0	0
13/dec	Herselt	Provinciebaan 76	4	21:15	3:00:00	19	19	19	0	0	0	0	0	0	0	0
24/okt	Herselt	Stationsstraat	4	20:00	8:00:00	21	21	21	0	0	0	0	0	0	0	0
10/nov	Herselt	Westmeerbeeksestnwg	4	21:00	6:00:00	9	9	7	1	1	1	0	0	0	0	0
<b>Totaal Herselt</b>					<b>42:30:00</b>	<b>335</b>	<b>335</b>	<b>331</b>	<b>3</b>	<b>1</b>	<b>1</b>	<b>0</b>	<b>0</b>	<b>0</b>	<b>0</b>	<b>0</b>
30/nov	Westerlo	de Merodedreef 15	2	20:00	4:00:00	5	5	5	0	0	0	0	0	0	0	0
15/dec	Westerlo	de Merodedreef-Goorakker	3	20:45	4:30:00	51	51	51	0	0	0	0	0	0	0	0
15/dec	Westerlo	Guldensporenlaan	3	15:30	6:45:00	43	43	43	0	0	0	0	0	0	0	0
13/dec	Westerlo	Nijverheidsstraat	4	19:00	8:00:00	27	27	27	0	0	0	0	0	0	0	0
19/dec	Westerlo	Snelwegstraat	3	20:30	4:30:00	101	101	99	2	0	0	0	0	0	0	0
19/dec	Westerlo	Zone Reme 1	3	15:30	6:00:00	60	60	59	0	1	0	0	0	0	0	0
<b>Totaal Westerlo</b>					<b>33:45:00</b>	<b>287</b>	<b>287</b>	<b>284</b>	<b>2</b>	<b>1</b>	<b>0</b>	<b>0</b>	<b>0</b>	<b>0</b>	<b>0</b>	<b>0</b>
22/dec	Zone		2	18:30	4:00:00	10	10	9	1	0	0	0	0	0	0	0
22/dec	Zone		2	21:00	4:00:00	15	15	15	0	0	0	0	0	0	0	0
23/dec	Zone		2	0:00	5:00:00	12	12	12	0	0	0	0	0	0	0	0
<b>Totaal Zone</b>					<b>13:00:00</b>	<b>37</b>	<b>37</b>	<b>36</b>	<b>1</b>	<b>0</b>	<b>0</b>	<b>0</b>	<b>0</b>	<b>0</b>	<b>0</b>	<b>0</b>
<b>Algemeen totaal 4de kwartaal 2011</b>					<b>89:15:00</b>	<b>659</b>	<b>659</b>	<b>651</b>	<b>6</b>	<b>2</b>	<b>1</b>	<b>0</b>	<b>0</b>	<b>0</b>	<b>0</b>	<b>0</b>

1.2.2. Alcoholcontroles in het weekend

2, RIJDEN ONDER INVLOED VAN ALCOHOL			
2.1 VERHOGEN VAN DE OBJECTIEVE PAKKANS			
2.1.2 Alcoholcontroles in het weekend			
Domein - tactisch doel	Alcohol - verhogen objectieve pakkans	Projectbegeleider	CP Jan Peeters
Opdrachtgever	Zonale veiligheidsplan	Frequentie	trimesterieel
Definitie van de indicator	Aantal uren alcoholcontroles in het weekend		
Norm	7 x 13:00 / maand + 5 x 06:30 / maand		
Aantal gepresteerde uren	140:00:00		
Aantal uren norm	114:00:00		
Aantal uren doelstelling 2011	114:00:00		
Nog te presteren uren	0:00:00		

Datum	Plaats	Straat	Atl man	Atl manuren	Atl Ctl-uren	Atl GeCtI Vtg	Atl ATT	Atl ATT "S"	Atl ATT "A"	Atl ATT "P"	Atl OI Rb (Pdk)	Atl checklist	Atl speeksel test	Atl speeksel analyse	Atl bloed-proeven	Atl OI Rb (Pdk)
27/nov	Herselt	Binnendijk	4	6:00:00	1:30:00	29	29	27	1	1	0	0	0	0	0	0
01/okt	Herselt	Blaubergsesteenweg 55	3	5:15:00	1:45:00	64	64	64	0	0	0	0	0	0	0	0
10/dec	Herselt	Herentalsesteenweg	4	8:00:00	2:00:00	368	368	366	2	0	0	0	0	0	0	0
29/okt	Herselt	Provinciebaan	7	14:00:00	2:00:00	22	22	22	0	0	0	0	0	0	0	0
<b>Totaal Herselt</b>					<b>7:15:00</b>	<b>483</b>	<b>483</b>	<b>479</b>	<b>3</b>	<b>1</b>	<b>0</b>	<b>0</b>	<b>0</b>	<b>0</b>	<b>0</b>	<b>0</b>
11/dec	Hulshout	Grote Baan	4	8:00:00	2:00:00	73	73	71	0	2	0	0	0	0	0	0
18/dec	Hulshout	Grote Baan	4	11:00:00	2:45:00	42	42	36	4	2	0	0	0	0	0	0
<b>Totaal Hulshout</b>					<b>4:45:00</b>	<b>115</b>	<b>115</b>	<b>107</b>	<b>4</b>	<b>4</b>	<b>0</b>	<b>0</b>	<b>0</b>	<b>0</b>	<b>0</b>	<b>0</b>
27/nov	Westerlo	Boerenkrijglaan-Boskant	4	10:00:00	2:30:00	33	33	29	2	2	0	0	0	0	0	0
27/nov	Westerlo	boerenkrijglaan-Hollandse	4	6:00:00	1:30:00	27	27	21	4	2	1	1	1	0	0	0
29/okt	Westerlo	de Merodedreef	7	19:15:00	2:45:00	64	64	59	3	2	2	0	0	0	0	0
01/okt	Westerlo	de Merodedreef 15	3	5:15:00	1:45:00	73	73	73	0	0	0	0	0	0	0	0
15/okt	Westerlo	de Merodedreef 15	5	8:45:00	1:45:00	12	12	7	1	4	2	0	0	0	0	0
03/dec	Westerlo	de Merodedreef 15	3	9:00:00	3:00:00	230	230	227	2	1	0	0	0	0	0	0
11/dec	Westerlo	de Merodedreef 15	4	9:00:00	2:15:00	41	41	35	3	3	0	0	0	0	0	0
17/dec	Westerlo	Geneinde	4	6:00:00	1:30:00	23	23	22	1	0	0	1	1	0	0	0
01/okt	Westerlo	Nijverheidsstraat 14	3	6:45:00	2:15:00	59	59	59	0	0	0	1	0	0	0	0
03/dec	Westerlo	Nijverheidsstraat 14	3	4:30:00	1:30:00	55	55	55	0	0	0	0	0	0	0	0
15/okt	Westerlo	snelwegstraat	5	10:00:00	2:00:00	79	79	72	3	4	0	0	0	0	0	0
29/okt	Westerlo	Snelwegstraat	7	14:00:00	2:00:00	137	137	130	4	3	2	0	0	0	0	0
03/dec	Westerlo	Zone Reme 1	3	4:30:00	1:30:00	133	133	131	0	2	0	0	0	0	0	0
<b>Totaal Westerlo</b>					<b>26:15:00</b>	<b>966</b>	<b>966</b>	<b>920</b>	<b>23</b>	<b>23</b>	<b>7</b>	<b>3</b>	<b>2</b>	<b>0</b>	<b>0</b>	<b>0</b>
<b>Algemeen totaal 4de kwartaal 2011</b>					<b>38:15:00</b>	<b>1564</b>	<b>1564</b>	<b>1506</b>	<b>30</b>	<b>28</b>	<b>7</b>	<b>3</b>	<b>2</b>	<b>0</b>	<b>0</b>	<b>0</b>

Alcoholtesten tijdens gerichte acties :

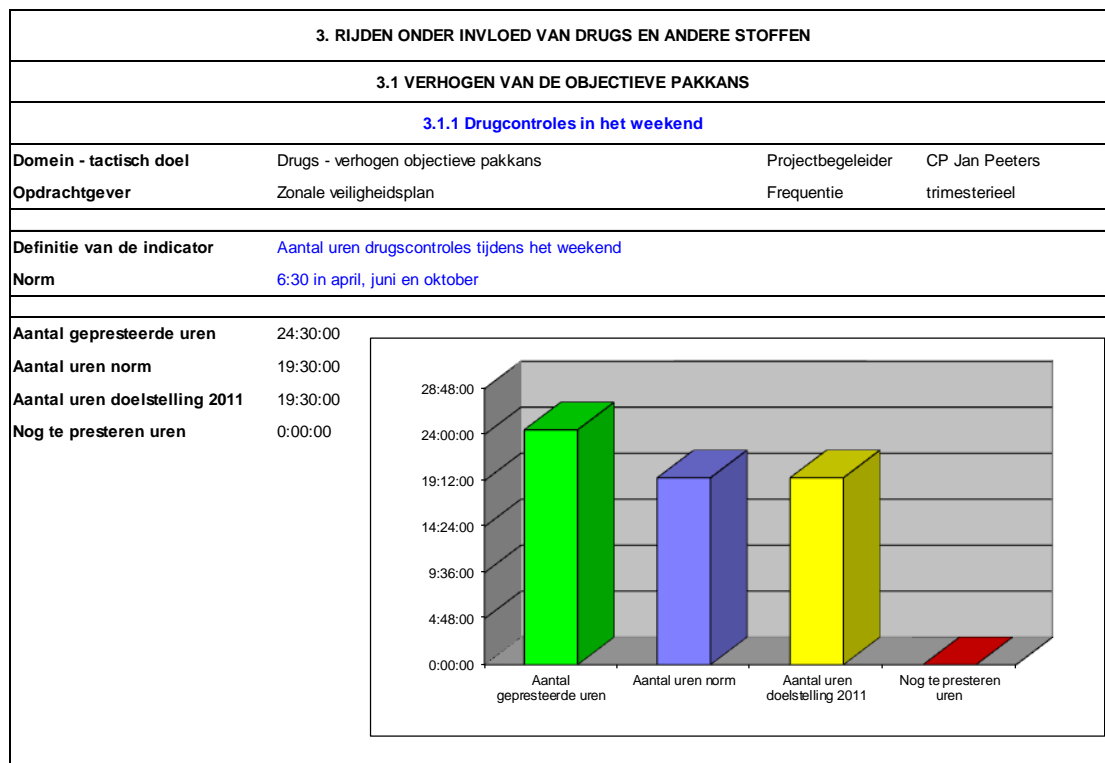
Alcohol testen gerichte acties 2011					
		Atl testen	Atl "S"	Atl "A"	Atl "P"
<b>Week</b>	1ste kwart	611	593	5	13
			97,05%	0,82%	2,13%
				2,95%	
	2de kwart	940	924	9	7
			98,30%	0,96%	0,74%
			1,70%		
	3de kwart	865	844	8	13
			97,57%	0,92%	1,50%
				2,43%	
	4de kwart	659	651	6	2
			98,79%	0,91%	0,30%
			1,21%		
<b>Weekend</b>	1ste kwart	1137	1094	15	28
			96,22%	1,32%	2,46%
				3,78%	
	2de kwart	833	767	18	48
			92,08%	2,16%	5,76%
			7,92%		
	3de kwart	1668	1602	31	35
			96,04%	1,86%	2,10%
				3,96%	
	4de kwart	1777	1701	36	40
			95,72%	2,03%	2,25%
			4,28%		

Opmerking :

1. De doelstelling om tijdens de week in 2011 300 ademtesten af te nemen is bereikt.
2. De doelstelling om tijdens het weekend in 2011 1000 ademtesten af te nemen is bereikt.
3. Onze zone gebruikt tijdens elke gerichte actie de 'alco-sensor', dit is een eenvoudig meetinstrument dat toelaat om snel een betrouwbare ademtest af te nemen. De alco-sensor heeft geen wettelijke bewijswaarde en is enkel een indicator voor alcoholverbruik.
4. Het aantal gecontroleerde bestuurders in de week onder invloed van alcohol lag 4,22% lager dan in het vierde kwartaal van 2010, in het weekend was er een stijging van 0,65%.

### 1.3. Controle drugs in het verkeer

Onze gerichte controles op drugs in het verkeer gaan enkel tijdens het weekend door. Het spreekt voor zich dat bij elke verkeerscontrole en vaststelling van een verkeersongeval er bijzondere aandacht is voor dit thema.



Datum	Plaats	Straat	Atl man	Atl manuren	Atl uren controle	Atl GeClt vtg	Atl ATT	Atl ATT "S"	Atl ATT "A"	Atl ATT "P"	Atl OI Rb (Pdk)	Atl checklist	Atl speeksel test	Atl speeksel analyse	Atl bloed-proeven	Atl OI Rb (Pdk)
20/nov	Herselt	Aarschotsesteenweg 200E	6	10:30:00	1:45:00	17	17	14	0	3	0	0	1	1	1	1
15/okt	Herselt	Herentalsessteenweg 33	5	10:00:00	2:00:00	107	107	101	2	4	2	0	0	0	0	0
<b>Totaal Herselt</b>					<b>3:45:00</b>	<b>124</b>	<b>124</b>	<b>115</b>	<b>2</b>	<b>7</b>	<b>2</b>	<b>0</b>	<b>1</b>	<b>1</b>	<b>1</b>	<b>1</b>
20/nov	Hulshout	Provinciebaan 85	4	8:00:00	2:00	20	20	20	0	0	0	0	0	0	0	0
<b>Totaal Hulshout</b>					<b>2:00</b>	<b>20</b>	<b>20</b>	<b>20</b>	<b>0</b>	<b>0</b>	<b>0</b>	<b>0</b>	<b>0</b>	<b>0</b>	<b>0</b>	<b>0</b>
19/nov	Westerlo	Snelwegstraat 11	8	16:00:00	2:00	69	69	60	4	5	2	0	0	0	0	0
<b>Totaal Westerlo</b>					<b>2:00</b>	<b>69</b>	<b>69</b>	<b>60</b>	<b>4</b>	<b>5</b>	<b>2</b>	<b>0</b>	<b>0</b>	<b>0</b>	<b>0</b>	<b>0</b>
<b>Algemeen totaal 4de kwartaal 2011</b>						<b>7:45:00</b>	<b>213</b>	<b>213</b>	<b>195</b>	<b>6</b>	<b>12</b>	<b>4</b>	<b>0</b>	<b>1</b>	<b>1</b>	<b>1</b>

## 1.4. Veiligheidsgordel en andere beveiligingsmiddelen

### 1.4.1. Controle op dragen van veiligheidsgordel / kinderzitjes in de week

4. VEILIGHEIDSGORDEL EN ANDERE BEVEILIGINGSMIDDELEN			
4.1 VERHOGEN VAN DE OBJECTIEVE PAKKANS			
4.1.1 Controles op dragen van veiligheidsgordel / kinderzitjes			
Domein - tactisch doel	Gordeldracht / kinderzitjes - verhogen objectieve pakkans	Projectbegeleider	CP Jan Peeters
Opdrachtgever	Zonale veiligheidsplan	Frequentie	trimesterieel
Definitie van de indicator	Aantal uren controle op dragen van veiligheidsgordel / kinderzitjes in de week		
Norm	09:00 / maand		
Aantal gepresteerde uren	111:50:00		
Aantal uren norm	108:00:00		
Aantal uren doelstelling 2011	108:00:00		
Nog te presteren uren	0:00:00		

Datum	Plaats	Straat	Atl INP	Atl man-uren	Atl Ctl-uren	Atl GeCt/Vtg	Atl OI	Atl PV verkeer	Atl PVW
08/nov	Herselt	Aarschotsesteenweg	4	9:40:00	02:25:00	50	1	1	3
28/nov	Herselt	Provinciebaan	3	6:00:00	02:00:00	37	0	0	1
<b>Totaal Herselt</b>					<b>04:25:00</b>	<b>87</b>	<b>1</b>	<b>1</b>	<b>4</b>
10/nov	Hulshout	Langestraat	4	6:00:00	01:30:00	29	0	0	3
17/nov	Hulshout	Vennekensstraat	4	9:00:00	02:15:00	70	0	0	0
<b>Totaal Hulshout</b>					<b>03:45:00</b>	<b>99</b>	<b>0</b>	<b>0</b>	<b>3</b>
08/nov	Westerlo	de Merodedreef	4	5:00:00	01:15:00	29	0	1	2
28/nov	Westerlo	de Merodedreef-Goorakker	3	6:00:00	02:00:00	61	6	0	8
08/nov	Westerlo	Heultje-dorp	4	8:00:00	02:00:00	49	5	1	1
17/nov	Westerlo	Heultje-dorp	4	6:00:00	01:30:00	45	11	0	0
13/okt	Westerlo	Zoerlering	3	6:45:00	02:15:00	21	0	4	2
12/dec	Westerlo	Zone Reme	4	4:00:00	01:00:00	21	0	0	0
<b>Totaal Westerlo</b>					<b>10:00:00</b>	<b>226</b>	<b>22</b>	<b>6</b>	<b>13</b>
22/nov	zone	patrouille	2	15:00:00	07:30:00	9	3	2	4
<b>Totaal Zone</b>					<b>7:30:00</b>	<b>9</b>	<b>3</b>	<b>2</b>	<b>4</b>
<b>Algemeen totaal 4de kwartaal 2011</b>					<b>25:40:00</b>	<b>421</b>	<b>26</b>	<b>9</b>	<b>24</b>



1.4.2. Controle op dragen van veiligheidsgordel / kinderzitjes in het weekend

4. VEILIGHEIDSGORDEL EN ANDERE BEVEILIGINGSMIDDELEN			
4.1 VERHOGEN VAN DE OBJECTIEVE PAKKANS			
4.1.2 Controles op dragen van veiligheidsgordel / kinderzitjes in het weekend			
Domein - tactisch doel	Gordeldracht / kinderzitjes - verhogen objectieve pakkans	Projectbegeleider	CP Jan Peeters
Opdrachtgever	Zonale veiligheidsplan	Frequentie	trimesterieel
Definitie van de indicator	Aantal uren controle op dragen van veiligheidsgordel / kinderzitjes in het weekend		
Norm	10:00 / jaar		
Aantal gepresteerde uren	18:00:00		
Aantal uren norm	10:00:00		
Aantal uren doelstelling 2011	10:00:00		
Nog te presteren uren	0:00:00		

Datum	Plaats	Straat	Atl INP	Atl manuren	Atl Ctl-uren	GeCtl Vtg	Atl OI	Atl PV verkeer	Atl PVW
27/nov	Westerlo	Boerenkrijglaan-Boskant	4	10:00:00	2:30:00	33	1	4	2
<b>Totaal Westerlo</b>					<b>2:30:00</b>	<b>33</b>	<b>1</b>	<b>4</b>	<b>2</b>
<b>Algemeen totaal 4de kwartaal 2011</b>					<b>2:30:00</b>	<b>33</b>	<b>1</b>	<b>4</b>	<b>2</b>

Opmerkingen :

1. In het vierde kwartaal van 2011 werden in het totaal (week en weekend) slechts 27 onmiddellijke inningen uitgeschreven voor het niet dragen van de veiligheidsgordel.
2. In het vierde kwartaal werden tijdens gerichte controles 3440 voertuigen op het dragen van de veiligheidsgordel gecontroleerd.
3. In 2011 werden 9029 voertuigen op het dragen van de veiligheidsgordel gecontroleerd, dit is meer dan de vooropgestelde doelstelling (3639 voertuigen).

## 1.5. Zwaar vervoer

5. GOEDEREN- EN PERSONENVERVOER			
5.1 VERHOGEN VAN DE OBJECTIEVE PAKKANS			
5.1.1 Controle op zwaar vervoer			
Domein - tactisch doel	goederen- en personenvervoer - verhogen objectieve pakkans	Projectbegeleider	CP Jan Peeters
Opdrachtgever	Zonale veiligheidsplan	Frequentie	trimesterieel
Definitie van de indicator	Aantal uren controle goederen- en personenvervoer		
Norm	1 x 5u / kwartaal		
Aantal gepresteerde uren	36:30:00	<p>The bar chart displays four categories of hours. The y-axis represents hours in HH:MM:SS format, ranging from 0:00:00 to 38:24:00. The x-axis categories are: Aantal gepresteerde uren (green bar, 36:30:00), Aantal uren norm (blue bar, 20:00:00), Aantal uren doelstelling 2011 (yellow bar, 20:00:00), and Nog te presteren uren (red bar, 0:00:00).</p>	
Aantal uren norm	20:00:00		
Aantal uren doelstelling 2011	20:00:00		
Nog te presteren uren	0:00:00		

Datum	Plaats	Straat	Atl INP	Atl manuren	Duur Ctl	Atl GeCtl Vtg	Lading	Rij- en rusttijd	Tacho- graaf	Technische eisen	Verzekering	Rijbewijs	Andere	Totaal O.I.
06/okt	Westerlo	de Merodedreef - Goorakker	6	27:00:00	4:30:00	20	0	1	0	0	0	0	0	€ 10.010
06/okt	Westerlo	de Merodedreef - Goorakker	6	24:00:00	4:00:00	0	0	0	0	0	0	0	0	€ 0
08/dec	Westerlo	Goorakker - de Merodedreef	4	14:00:00	3:30:00	29	1	11	0	0	0	0	0	€ 5.470
08/dec	Westerlo	Goorakker - de Merodedreef	4	14:00:00	3:30:00	0	0	0	0	0	0	0	0	€ 0
<b>Totaal Westerlo</b>					<b>15:30:00</b>	<b>49</b>	<b>1</b>	<b>12</b>	<b>0</b>	<b>0</b>	<b>0</b>	<b>0</b>	<b>0</b>	<b>€ 15.480</b>
<b>Algemeen totaal 4de kwartaal 2011</b>					<b>15:30:00</b>	<b>49</b>	<b>1</b>	<b>12</b>	<b>0</b>	<b>0</b>	<b>0</b>	<b>0</b>	<b>0</b>	<b>€ 15.480</b>

## 1.6. Andere verkeerscontroles

### 1.6.1. Algemene verkeerscontroles

6. ALGEMENE VERKEERSCONTROLES DIE DE VERKEERSVEILIGHEID BEVORDEREN			
6.1 VERHOGEN VAN DE OBJECTIEVE PAKKANS			
6.1.1 Algemene verkeerscontroles in de week			
Domein - tactisch doel	Algemene verkeerscontroles - verhogen objectieve pakkans	Projectbegeleider	CP Jan Peeters
Opdrachtgever	Zonale veiligheidsplan	Frequentie	trimesterieel
Definitie van de indicator	Aantal uren algemene verkeerscontrole in de week		
Norm	08:30 / maand		
Aantal gepresteerde uren	112:40:00		
Aantal uren norm	96:00:00		
Aantal uren doelstelling 2011	96:00:00		
Nog te presteren uren	0:00:00		

Datum	Plaats	Straat	Atl INP	Atl CIK	Atl man uren	Duur	Atl GeCtI Vtg	Atl OI	Atl PV verkeer	Atl PVW	Atl ATT	Atl "S"	Atl "A"	Atl "P"	Atl test-batterij	Atl OI RB	Atl PV Ger
28/nov	Herselt	Provinciebaan	2	0	4:00:00	02:00:00	37	0	0	1	2	2	0	0	0	0	0
13/okt	Herselt	Westerlosesteenweg	3	0	5:15:00	01:45:00	16	0	2	5	1	0	1	0	0	0	0
<b>Totaal Herselt</b>						<b>03:45:00</b>	<b>53</b>	<b>0</b>	<b>2</b>	<b>6</b>	<b>3</b>	<b>2</b>	<b>1</b>	<b>0</b>	<b>0</b>	<b>1</b>	<b>0</b>
24/okt	Hulshout	Industrieweg	4	0	6:00:00	01:30:00	41	1	2	2	0	0	0	0	0	0	0
<b>Totaal Hulshout</b>						<b>01:30:00</b>	<b>41</b>	<b>1</b>	<b>2</b>	<b>2</b>	<b>0</b>	<b>0</b>	<b>0</b>	<b>0</b>	<b>0</b>	<b>0</b>	<b>0</b>
28/nov	Westerlo	de Merodedreef-Goorakker	2	0	4:00:00	02:00:00	61	6	0	8	4	4	0	0	0	0	0
24/okt	Westerlo	Nijverheidsstraat	4	0	6:00:00	01:30:00	27	0	2	3	27	27	0	0	0	0	0
<b>Totaal Westerlo</b>						<b>03:30:00</b>	<b>88</b>	<b>6</b>	<b>2</b>	<b>11</b>	<b>31</b>	<b>31</b>	<b>0</b>	<b>0</b>	<b>0</b>	<b>0</b>	<b>0</b>
04/okt	zone	patrouille	2	0	9:00:00	04:30:00	7	6	1	0	0	0	0	0	0	0	0
04/okt	Zone	patrouille	2	0	4:00:00	02:00:00	8	5	3	0	0	0	0	0	0	0	0
05/okt	Zone	patrouille	2	0	7:00:00	03:30:00	5	5	0	0	0	0	0	0	0	0	0
05/okt	Zone	patrouille	2	0	5:00:00	02:30:00	7	6	1	0	0	0	0	0	0	0	0
<b>Totaal Zone</b>						<b>12:30:00</b>	<b>27</b>	<b>22</b>	<b>5</b>	<b>0</b>	<b>0</b>	<b>0</b>	<b>0</b>	<b>0</b>	<b>0</b>	<b>0</b>	<b>0</b>
<b>Algemeen totaal 4de kwartaal 2011</b>						<b>21:15:00</b>	<b>209</b>	<b>29</b>	<b>11</b>	<b>19</b>	<b>34</b>	<b>33</b>	<b>1</b>	<b>0</b>	<b>0</b>	<b>1</b>	<b>0</b>

## Jaarverslag 2011

6. ALGEMENE VERKEERSCONTROLE			
6.1 VERHOGEN VAN DE OBJECTIEVE PAKKANS			
6.1.2 Algemene verkeerscontroles in het weekend			
<b>Domein - tactisch doel</b>	Algemene verkeerscontroles - verhogen objectieve pakkans	Projectbegeleider	CP Jan Peeters
<b>Opdrachtgever</b>	Zonale veiligheidsplan	Frequentie	trimesterieel
<b>Definitie van de indicator</b>	Aantal uren algemene verkeerscontrole in het weekend		
<b>NORM</b>	1 x 4:00 / kwartaal		
<b>Aantal gepresteerde uren</b>	20:55:00		
<b>Aantal uren norm</b>	16:00:00		
<b>Aantal uren doelstelling 2011</b>	16:00:00		
<b>Nog te presteren uren</b>	0:00:00		

Datum	Plaats	Straat	Atl INP	Atl CIK	Atl man uren	Duur	Atl GeCtd Vtg	Atl GeCtd Pers	Atl OI	Atl PV verkeer	Atl PVW	Atl ATT	Atl "S"	Atl "A"	Atl "P"	Atl test-batterij	Atl OI RB	Atl PV Ger
1/okt	Herselt	Blaubergsesteenweg 55	2	0	3:30:00	1:45:00	64	0	3	1	4	64	64	0	0	0	0	0
<b>Totaal Herselt</b>						<b>1:45:00</b>	<b>64</b>	<b>0</b>	<b>3</b>	<b>1</b>	<b>4</b>	<b>64</b>	<b>64</b>	<b>0</b>	<b>0</b>	<b>0</b>	<b>0</b>	<b>0</b>
1/okt	Westerlo	Nijverheidsstraat 14	2	0	4:30:00	2:15:00	59	0	1	2	2	59	59	0	0	0	0	1
<b>Totaal Westerlo</b>						<b>2:15:00</b>	<b>59</b>	<b>0</b>	<b>1</b>	<b>2</b>	<b>2</b>	<b>59</b>	<b>59</b>	<b>0</b>	<b>0</b>	<b>0</b>	<b>0</b>	<b>1</b>
<b>Algemeen totaal 4de kwartaal 2011</b>						<b>4:00:00</b>	<b>123</b>	<b>0</b>	<b>4</b>	<b>3</b>	<b>6</b>	<b>123</b>	<b>123</b>	<b>0</b>	<b>0</b>	<b>0</b>	<b>0</b>	<b>1</b>

### Opmerkingen :

#### 1. Belangrijkste vaststellingen in het vierde kwartaal :

Technische eisen	69
Inschrijving voertuig	68
Verzekering	34
GSM	28
Veiligheidsgordel	27
Parkeren	26
Rijbewijs	24

#### 2. Het aantal gepresteerde controle-uren ligt hoger dan de voorziene uren omdat de interventieploegen tijdens hun reguliere werking extra controles gedaan hebben. Deze uren zijn niet vooraf te plannen omdat de mogelijkheid van de controles afhankelijk zijn van het aantal en aard van hun interventies.

## 1.7. Controle fietsverlichting

7. PROJECT FIETSVERLICHTING			
7.1 VERHOGEN VAN DE OBJECTIEVE PAKKANS			
7.1.1 Controles fietsverlichting			
Domein - tactisch doel	fietsverlichting - verhogen objectieve pakkans	Projectbegeleider	CP Jan Peeters
Opdrachtgever	Zonale veiligheidsplan	Frequentie	trimesterieel
Definitie van de indicator	Aantal uren fietscontroles		
Norm	10:00 (jan-feb) en 10:00 (okt-nov-dec)		
Aantal gepresteerde uren	16:30:00		
Aantal uren norm	20:00:00		
Aantal uren doelstelling 2011	20:00:00		
Nog te presteren uren	3:30:00		

Categorie	Waarde (uren)
Aantal gepresteerde uren	16:30:00
Aantal uren norm	20:00:00
Aantal uren doelstelling 2011	20:00:00
Nog te presteren uren	3:30:00

Datum	Plaats	Straat	Atl INP	Atl manuren	Atl uur controle	Atl GeCtl Fiets	Atl Fiets in orde	Atl Fiets niet in orde	Atl PV verkeersklas	atl Ol
26/okt	Herselt	Madestraat/Oude spoorweg	5	03:45:00	00:45:00	100	100	0	0	0
02/dec	Herselt	Madestraat/Oude spoorweg	5	05:00:00	01:00:00	136	130	6	6	0
<b>Totaal Herselt</b>					<b>01:45:00</b>	<b>236</b>	<b>230</b>	<b>6</b>	<b>6</b>	<b>0</b>
01/dec	Hulshout	Grote Baan	6	06:00:00	01:00:00	46	44	2	2	0
<b>Totaal Hulshout</b>					<b>01:00:00</b>	<b>46</b>	<b>44</b>	<b>2</b>	<b>2</b>	<b>0</b>
08/dec	Westerlo	Bistplein	4	4:00:00	1:00:00	147	140	7	7	0
05/dec	Westerlo	Cardijnlaan	6	06:00:00	01:00:00	97	90	7	7	0
07/dec	Westerlo	de Merodedreef/Polderstraat	5	5:00:00	01:00:00	137	130	7	7	0
06/dec	Westerlo	K. Leopoldstraat	5	05:00:00	01:00:00	62	62	0	0	0
08/dec	Westerlo	Rodekruisstraat	5	5:00:00	1:00:00	87	84	3	3	0
<b>Totaal Westerlo</b>					<b>5:00:00</b>	<b>530</b>	<b>506</b>	<b>24</b>	<b>24</b>	<b>0</b>
10/nov	zone		4	06:00:00	01:30:00	13	13	0	0	0
<b>Totaal Zone</b>					<b>01:30:00</b>	<b>13</b>	<b>13</b>	<b>0</b>	<b>0</b>	<b>0</b>
<b>Algemeen totaal 4de kwartaal 2011</b>					<b>09:15:00</b>	<b>825</b>	<b>793</b>	<b>32</b>	<b>32</b>	<b>0</b>

### Opmerkingen :

- Deze controles maken deel uit van het project "Veilig fietsen ...'t licht aan jou!" welk doorgaat van oktober tot februari.
- Het aantal uren is niet bereikt omdat deze vervangen werden door inbraakpreventie.

## 1.8. Controle op de schoolroutes en in de buurt van schoolpoorten

8 VERKEER OP DE SCHOOLROUTES EN IN DE BUURT VAN SCHOOLPOORTEN			
8.1 VERHOGEN VAN DE OBJECTIEVE PAKKANS			
8.1.1 Controles op de schoolroutes en in de buurt van schoolpoorten			
Domein - tactisch doel	schooltoezicht - verhogen objectieve pakkans	Projectbegeleider	CP Jan Peeters
Opdrachtgever	Zonale veiligheidsplan	Frequentie	trimesterieel
Definitie van de indicator	Aantal uren controles op de schoolroutes en in de omgeving van schoolpoorten		
Norm	25 u in september-oktober		
Aantal gepresteerde uren	40:00:00	<p>The bar chart displays four categories of time in HH:MM:SS format. The y-axis ranges from 0:00:00 to 43:12:00 in increments of 4:48:00. The bars are: a green bar for 'Aantal gepresteerde uren' at 43:12:00, a blue bar for 'Aantal uren norm' at 25:00:00, a yellow bar for 'Aantal uren doelstelling 2011' at 25:00:00, and a red bar for 'Nog te presteren uren' at 0:00:00.</p>	
Aantal uren norm	25:00:00		
Aantal uren doelstelling 2011	25:00:00		
Nog te presteren uren	0:00:00		

Datum	Plaats	Straat	AtI INP	AtI man-uren	Duur	GeCtI Vtg	AtI GeCt Pers	AtI OI	AtI PV verkeer	AtI PVW
03/okt	Westerlo	de Merodedreef - Polderstraat	3	1:30:00	0:30:00	13	0	0	0	0
06/okt	Westerlo	de Merodedreef - Polderstraat	1	0:30:00	0:30:00	9	0	0	0	0
14/okt	Westerlo	de Merodedreef - Polderstraat	1	0:30:00	0:30:00	10	0	0	0	0
17/okt	Westerlo	de Merodedreef - Polderstraat	1	0:30:00	0:30:00	1	0	0	0	0
10/nov	Westerlo	de Merodedreef - Polderstraat	1	0:35:00	0:35:00	10	0	0	0	0
<b>Totaal</b>	<b>Westerlo</b>				<b>2:35:00</b>	<b>43</b>	<b>0</b>	<b>0</b>	<b>0</b>	<b>0</b>
<b>Algemeen totaal 4de kwartaal 2011</b>					<b>2:35:00</b>	<b>43</b>	<b>0</b>	<b>0</b>	<b>0</b>	<b>0</b>

Opmerking :

Deze controles vinden plaats van 1 tot en met 30 september.

## Jaarverslag 2011

8 VERKEER OP DE SCHOOLROUTES EN IN DE BUURT VAN SCHOOLPOORTEN			
8.3 DE VEILIGHEID IN DE BUURT VAN SCHOOLPOORTEN BEVORDEREN			
8.3.1 Schooltoezicht			
Domein - tactisch doel	schooltoezicht - preventie	Projectbegeleider	CP Jan Peeters
Opdrachtgever	Zonale veiligheidsplan	Frequentie	trimesterieel
Definitie van de indicator	Aantal uren besteed aan verkeerstoezicht in de buurt van schoolpoorten		
Norm	910 toezichten per jaar		
Aantal gepresteerde toezichten	1067	<p>The chart shows four bars on a 3D grid. The y-axis ranges from 0 to 1200. The x-axis categories are: 'Aantal gepresteerde toezichten' (green bar, ~1067), 'Aantal toezichten norm' (blue bar, 910), 'Aantal toezichten doelstelling 2011' (yellow bar, 910), and 'Nog te presteren toezichten' (red bar, 0).</p>	
Aantal toezichten norm	910		
Aantal toezichten doelstelling 2011	910		
Nog te presteren toezichten	0		

Maand	Aantal toezichten
oktober	93
november	91
december	87
<b>Totaal</b>	<b>271</b>

## 1.9. Verkeerseducatie

### 1.9.1 Verkeerseducatie basisscholen

9. VERKEERSEDUCATIE													
9.1 DOOR EDUCATIE DE DEELNEMERS SENSIBILISEREN TOT EEN VERANTWOORD EN VEILIGER VERKEER													
9.1.1 Verkeerseducatie basisscholen													
Domein - tactisch doel	educatieve projecten - preventie	Projectbegeleider	CP Jan Peeters										
Opdrachtgever	Zonale veiligheidsplan	Frequentie	trimesterieel										
Definitie van de indicator	Aantal uren besteed aan educatieve projecten in basisscholen												
Norm	60:00u												
Aantal gepresteerde uren	79:00:00	<table border="1"> <caption>Bar Chart Data</caption> <thead> <tr> <th>Metric</th> <th>Value</th> </tr> </thead> <tbody> <tr> <td>Aantal gepresteerde uren</td> <td>79:00:00</td> </tr> <tr> <td>Aantal uren norm</td> <td>60:00:00</td> </tr> <tr> <td>Aantal uren doelstelling 2011</td> <td>60:00:00</td> </tr> <tr> <td>Nog te presteren uren</td> <td>0:00:00</td> </tr> </tbody> </table>		Metric	Value	Aantal gepresteerde uren	79:00:00	Aantal uren norm	60:00:00	Aantal uren doelstelling 2011	60:00:00	Nog te presteren uren	0:00:00
Metric	Value												
Aantal gepresteerde uren	79:00:00												
Aantal uren norm	60:00:00												
Aantal uren doelstelling 2011	60:00:00												
Nog te presteren uren	0:00:00												
Aantal uren norm	60:00:00												
Aantal uren doelstelling 2011	60:00:00												
Nog te presteren uren	0:00:00												

Datum	Plaats	Straat	Atl INP	Atl man-uren	Duur
16/nov	Herselt	De Letterboom	1	2:30:00	2:30:00
<b>Totaal Herselt</b>				<b>2:30:00</b>	<b>2:30:00</b>
<b>Algemeen totaal 4de kwartaal 2011</b>				<b>2:30:00</b>	<b>2:30:00</b>

:



1.9.2 Fietsexamen

9. VERKEERSEDUCTIE													
9.1 DOOR EDUCATIE DE DEELNEMERS SENSIBILISEREN TOT EEN VERANTWOORD EN VEILIGER VERKEER													
9.1.2 Fietsexamen													
Domein - tactisch doel	verkeer	Projectbegeleider	CP Jan Peeters										
Opdrachtgever	Zonale veiligheidsplan	Frequentie	trimesterieel										
Definitie van de indicator	Aantal uren besteed aan het educatief project fietsexamen												
Norm	36:00u / jaar												
Aantal gepresteerde uren	69:00:00	<table border="1"> <caption>Bar Chart Data</caption> <thead> <tr> <th>Metric</th> <th>Value (Hours:Minutes:Seconds)</th> </tr> </thead> <tbody> <tr> <td>Aantal gepresteerde uren</td> <td>69:00:00</td> </tr> <tr> <td>Aantal voorziene uren</td> <td>36:00:00</td> </tr> <tr> <td>Aantal uren doelstelling</td> <td>36:00:00</td> </tr> <tr> <td>Nog te presteren uren</td> <td>0:00:00</td> </tr> </tbody> </table>		Metric	Value (Hours:Minutes:Seconds)	Aantal gepresteerde uren	69:00:00	Aantal voorziene uren	36:00:00	Aantal uren doelstelling	36:00:00	Nog te presteren uren	0:00:00
Metric	Value (Hours:Minutes:Seconds)												
Aantal gepresteerde uren	69:00:00												
Aantal voorziene uren	36:00:00												
Aantal uren doelstelling	36:00:00												
Nog te presteren uren	0:00:00												
Aantal voorziene uren	36:00:00												
Aantal uren doelstelling	36:00:00												
Nog te presteren uren	0:00:00												

Opmerkingen :

Er werd dit kwartaal geen fietsexamen georganiseerd.

1.9.3 Verkeersvormingsklas

9. VERKEERSEDUCATIE													
9.1 DOOR EDUCATIE DE DEELNEMERS SENSIBILISEREN TOT EEN VERANTWOORD EN VEILIGER VERKEER													
9.1.3 Verkeersvormingsklas													
Domein - tactisch doel	educatieve projecten - preventie	Projectbegeleider	CP Jan Peeters										
Opdrachtgever	Zonale veiligheidsplan	Frequentie	trimesterieel										
Definitie van de indicator	Aantal uren besteed aan educatief project verkeersvormingsklas												
Norm	8:00u (4 lessen) / jaar												
Aantal gepresteerde uren	14:00:00	<table border="1"> <caption>Data for Bar Chart</caption> <thead> <tr> <th>Categorie</th> <th>Tijd (HH:MM:SS)</th> </tr> </thead> <tbody> <tr> <td>Aantal gepresteerde uren</td> <td>14:00:00</td> </tr> <tr> <td>Aantal uren norm</td> <td>8:00:00</td> </tr> <tr> <td>Aantal uren doelstelling 2011</td> <td>8:00:00</td> </tr> <tr> <td>Nog te presteren uren</td> <td>0:00:00</td> </tr> </tbody> </table>		Categorie	Tijd (HH:MM:SS)	Aantal gepresteerde uren	14:00:00	Aantal uren norm	8:00:00	Aantal uren doelstelling 2011	8:00:00	Nog te presteren uren	0:00:00
Categorie	Tijd (HH:MM:SS)												
Aantal gepresteerde uren	14:00:00												
Aantal uren norm	8:00:00												
Aantal uren doelstelling 2011	8:00:00												
Nog te presteren uren	0:00:00												
Aantal uren norm	8:00:00												
Aantal uren doelstelling 2011	8:00:00												
Nog te presteren uren	0:00:00												

Opmerking :

Er werd geen verkeersvormingsklas georganiseerd.

1.9.4 Opleiding gemachtigd opzichter

9. VERKEERSEDUCATIE			
9.1 DOOR EDUCATIE DE DEELNEMERS SENSIBILISEREN TOT EEN VERANTWOORD EN VEILIGER VERKEER			
9.1.4 Opleiding gemachtigd opzichter			
Domein - tactisch doel	educatieve projecten - preventie	Projectbegeleider	CP Jan Peeters
Opdrachtgever	Zonale veiligheidsplan	Frequentie	trimesterieel
Definitie van de indicator	Aantal uren besteed aan educatieve project opleiding gemachtigd opzichter		
Aantal gepresteerde uren	11:30:00		
Aantal voorziene uren	8:00:00		
Aantal uren doelstelling 2011	8:00:00		
Nog te presteren uren	0:00:00		

Datum	Plaats	Atl deelnemers
12/okt	Westerlo	11
17/nov	Westerlo	5
<b>Totaal 4de kwartaal</b>		<b>16</b>

Opmerking :

Er werden twee opleidingen gemachtigd opzichter georganiseerd.

1.9.5 Project “Wel jong, niet gek!”

9. VERKEERSEDUCTIE													
9.1 DOOR EDUCATIE DE DEELNEMERS SENSIBILISEREN TOT EEN VERANTWOORD EN VEILIGER VERKEER													
9.1.5 Project "Wel jong, niet gek!"													
Domein - tactisch doel	educatieve projecten - preventie	Projectbegeleider	CP Jan Peeters										
Opdrachtgever	Zonale veiligheidsplan	Frequentie	trimesterieel										
Definitie van de indicator	Aantal uren besteed aan educatieve project "Wel jong, niet gek!"												
Norm	15:00u op 4,5 en 6 mei 2011												
Aantal gepresteerde uren	15:00:00	<table border="1"> <caption>Bar Chart Data</caption> <thead> <tr> <th>Metric</th> <th>Value</th> </tr> </thead> <tbody> <tr> <td>Aantal gepresteerde uren</td> <td>15:00:00</td> </tr> <tr> <td>Aantal voorziene uren</td> <td>15:00:00</td> </tr> <tr> <td>Aantal uren doelstelling</td> <td>15:00:00</td> </tr> <tr> <td>Nog te presteren uren</td> <td>0:00:00</td> </tr> </tbody> </table>		Metric	Value	Aantal gepresteerde uren	15:00:00	Aantal voorziene uren	15:00:00	Aantal uren doelstelling	15:00:00	Nog te presteren uren	0:00:00
Metric	Value												
Aantal gepresteerde uren	15:00:00												
Aantal voorziene uren	15:00:00												
Aantal uren doelstelling	15:00:00												
Nog te presteren uren	0:00:00												
Aantal voorziene uren	15:00:00												
Aantal uren doelstelling	15:00:00												
Nog te presteren uren	0:00:00												

Opmerkingen :

Dit project ging door in het Veiligheidscentrum in Westerlo op 4,5 en 6 mei.

### 1.10. Adviezen op het gebied van verkeersproblemen

Koen Coenen (verkeerskundige) behandelt alle vragen over verkeersveiligheid in onze zone, deze vragen komen zowel van de bestuurlijke overheden als van burgers, verenigingen en belangengroepen.

Hij presteerde hiervoor:

manifestaties	5:00:00
verkeersproblemen	204:25:00
werken	42:05:00
adviesraden/vergaderingen	77:05:00
administratie/analyse	77:41:00
<b>Totaal</b>	<b>406:16:00</b>



## 2. ANALYSE VERKEERSONGEVALLEN

Om het verkeersveiligheidsbeleid in de politiezone Zuiderkempen op te volgen en de evaluatie van het zonaal veiligheidsplan grondig te laten gebeuren, is de beschikbaarheid van actuele cijfergegevens belangrijk. De verkeersveiligheidsbarometer is hiervoor het instrument.

Via de gegevens uit onze ongevallenregistratie kan de evolutie van de **verkeersongevallen met gewonde(n) en dode(n)** maand per maand opgevolgd worden.

De verkeersongevallen op ons grondgebied vastgesteld door andere zones zijn niet in deze analyse verwerkt.

### 6.8.3 Verkeersongevallen oktober – december 2011

#### 6.8.3.1 Aantal ongevallen

De aard van het ongeval wordt bepaald door het slachtoffer met het zwaarste letsel.

Gemeente		oktober	november	december	Totaal	Algemeen totaal
<b>Herselt</b>	# Ongevallen met licht gewonden	8	3	2	13	16
	# Ongevallen met zwaar gewonden	2	1	0	3	
	# Ongevallen met doden	0	0	0	0	
<b>Hulshout</b>	# Ongevallen met licht gewonden	1	0	1	2	4
	# Ongevallen met zwaar gewonden	0	1	1	2	
	# Ongevallen met doden	0	0	0	0	
<b>Westerlo</b>	# Ongevallen met licht gewonden	8	4	12	24	28
	# Ongevallen met zwaar gewonden	0	2	2	4	
	# Ongevallen met doden	0	0	0	0	
		oktober	november	december	Totaal	Algemeen totaal
<b>Zone</b>	# Ongevallen met licht gewonden	17	7	15	39	48
	# Ongevallen met zwaar gewonden	2	4	3	9	
	# Ongevallen met doden	0	0	0	0	

Bron : ISLP - module verkeersongevallen - query 126 (exclusief de ongevallen die door andere zones vastgesteld zijn).

6.8.3.2 Aantal gewonden en doden

Gemeente		oktober	november	december	Totaal	Algemeen totaal
<b>Herselt</b>	# Licht gewonden	11	3	5	19	22
	# Zwaar gewonden	2	1	0	3	
	# Doden	0	0	0	0	
<b>Hulshout</b>	# Licht gewonden	1	1	3	5	7
	# Zwaar gewonden	0	1	1	2	
	# Doden	0	0	0	0	
<b>Westerlo</b>	# Licht gewonden	11	4	17	32	36
	# Zwaar gewonden	0	2	2	4	
	# Doden	0	0	0	0	
		oktober	november	december	Totaal	Algemeen totaal
<b>Zone</b>	# Licht gewonden	23	8	25	56	65
	# Zwaar gewonden	2	4	3	9	
	# Doden	0	0	0	0	

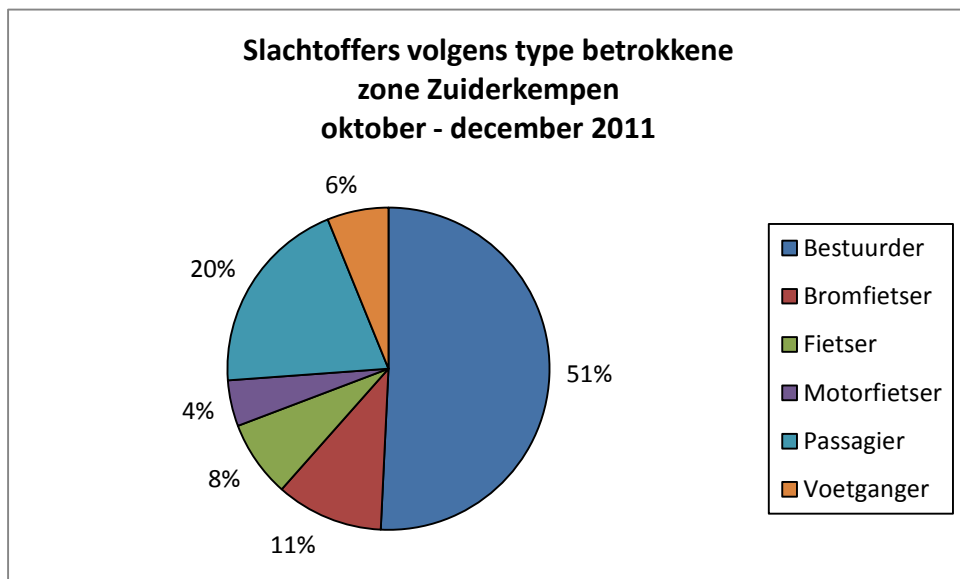
Bron : ISLP - module verkeersongevallen - query 126 (exclusief de ongevallen die door andere zones vastgesteld zijn).

6.8.3.3 Hoedanigheid weggebruiker/letsel slachtoffer

	Herselt	Hulshout	Westerlo	Totaal
Bestuurder, licht gewond	10	4	14	28
Bestuurder, zwaar gewond	3	0	2	5
Bromfietser, licht gewond	2	0	4	6
Bromfietser, zwaar gewond	0	0	1	1
Fietser, licht gewond	1	0	4	5
Motorfietser, licht gewond	2	0	0	2
Motorfietser, zwaar gewond	0	1	0	1
Passagier, licht gewond	4	0	8	12
Passagier, zwaar gewond	0	1	0	1
Voetganger, licht gewond	0	1	2	3
Voetganger, zwaar gewond	0	0	1	1
<b>Totaal</b>	<b>22</b>	<b>7</b>	<b>36</b>	<b>65</b>

Bron : ISLP - module verkeersongevallen - query 126 (exclusief de ongevallen die door andere zones vastgesteld zijn).

Type betrokkene	# Doden	# Zwaar gewonden	# Licht gewonden	Totaal
Bestuurder	0	5	28	33
Bromfietser	0	1	6	7
Fietser	0	0	5	5
Motorfietser	0	1	2	3
Passagier	0	1	12	13
Voetganger	0	1	3	4
<b>Totaal</b>	<b>0</b>	<b>9</b>	<b>56</b>	<b>65</b>



Opmerking :

1. Er viel geen dodelijk slachtoffer.
2. 25% van de slachtoffers waren zwakke weggebruikers.



## Jaarverslag 2011

### 6.8.3.4 Plaats en tijdstip van de ongevallen

#### 6.8.3.4.1 HERSELT

Straat 1	Nr	Kmp	Straat 2	Datum	Uur	Hoedanigheid
Aarschotsesteenweg	172	38.4	Donkstraat	20111007	1920	Bestuurder, licht gewond
Aarschotsesteenweg			Oude Steenovenweg	20111008	1453	Bromfietser, licht gewond
Aarschotsesteenweg	215		Oude Steenovenweg	20111013	2035	Bestuurder, licht gewond
Aarschotsesteenweg	100		Ramselsesteenweg	20111018	735	Bestuurder, licht gewond
Blaubergsesteenweg	85			20111002	1310	Fietser, licht gewond
Blaubergsesteenweg				20111207	1830	Bestuurder, licht gewond
Diestsebaan	z.n.			20111008	2050	Bestuurder, zwaar gewond
Diestsebaan	28			20111119	420	Bestuurder, zwaar gewond
Dorp	13			20111121	1402	Bestuurder, licht gewond
Dorp			Vest	20111130	1729	Bestuurder, licht gewond
Herentalsesteenweg	60			20111015	500	Passagier, licht gewond
Houtvensesteenweg	64			20111008	1635	Bestuurder, zwaar gewond
Ramselsesteenweg	98			20111002	151	Motorfietser, licht gewond
Ramselsesteenweg	94			20111022	1730	Motorfietser, licht gewond
Ramselsesteenweg	98			20111220	1948	Bestuurder, licht gewond
Varendonksesteenweg	69			20111120	737	Bestuurder, licht gewond

Bron : ISLP - module verkeersongevallen - query 126 (exclusief de ongevallen die door andere zones vastgesteld zijn).

Opvallend zijn de drie ongevallen op de Ramselsesteenweg ter hoogte van 94-98 en het feit dat er tweemaal een motorrijder in betrokken was.

#### 6.8.3.4.2 HULSHOUT

Straat 1	Nr	Kmp	Straat 2	Datum	Uur	Hoedanigheid
Beekstraat				20111029	1931	Voetganger, licht gewond
Heide	59		Manestraat	20111123	2221	Passagier, zwaar gewond
Netestraat			Netestraat	20111228	1420	Bestuurder, licht gewond
Provinciebaan			Vennekensstraat	20111201	1418	Motorfietser, zwaar gewond

Bron : ISLP - module verkeersongevallen - query 126 (exclusief de ongevallen die door andere zones vastgesteld zijn).

Opvallend is dat in de hoofdgemeente Hulshout geen enkel ongeval met gewonde gebeurde.

Jaarverslag 2011

6.8.3.4.3 WESTERLO

Straat 1	Nr	Kmp	Straat 2	Datum	Uur	Hoedanigheid
August Cannaertsstraat		412.5		20111102	1850	Bestuurder, zwaar gewond
Boerenkrijglaan	79			20111215	825	Bestuurder, zwaar gewond
Boskant	18			20111119	549	Voetganger, zwaar gewond
de Merodedreef			Sint-Lambertusstraat	20111023	957	Bestuurder, licht gewond
Dennenstraat			Dennenstraat	20111210	1017	Bestuurder, licht gewond
Geneinde	203			20111001	2037	Bestuurder, licht gewond
Gevaertlaan	3			20111129	116	Bestuurder, licht gewond
Gevaertlaan	193			20111216	1530	Fietser, licht gewond
Grote Markt	20			20111212	910	Bromfietser, licht gewond
Grote Markt	13			20111230	1521	Voetganger, licht gewond
Hotelstraat	14			20111219	1446	Voetganger, licht gewond
Kaaibeeksedijk			de Merodedreef	20111023	1356	Fietser, licht gewond
Moleneinde			Nijverheidsstraat	20111130	1433	Bromfietser, licht gewond
Nijverheidsstraat			Moleneinde	20111012	1310	Bestuurder, licht gewond
Nijverheidsstraat	16			20111024	725	Fietser, licht gewond
Nijverheidsstraat			Heieinde	20111130	539	Fietser, licht gewond
Oeveldorp	18			20111111	2216	Bromfietser, licht gewond
Oevelse dreef	21			20111016	1345	Bestuurder, licht gewond
Olenseweg	45			20111201	1751	Bromfietser, zwaar gewond
Olenseweg	321		Oosterwijk	20111215	1050	Bestuurder, licht gewond
Olenseweg		7.8		20111218	1150	Bestuurder, licht gewond
Olenseweg	253			20111222	705	Bestuurder, licht gewond
Oude Zoerlebaan			Industrieweg	20111023	1632	Bromfietser, licht gewond
Snelwegstraat	z.n.			20111221	1615	Passagier, licht gewond
Snelwegstraat			Nijverheidsstraat	20111231	1159	Bestuurder, licht gewond
Stippelberg	108			20111214	2200	Bestuurder, licht gewond
Ter Voort			Kloosterstraat	20111024	2130	Bestuurder, licht gewond
Torendreef	z/n			20111203	130	Bestuurder, licht gewond

Bron : ISLP - module verkeersongevallen - query 126 (exclusief de ongevallen die door andere zones vastgesteld zijn).

Ongevallen vastgesteld door andere politiezones

Geen.

### 6.8.3.5 Weekendongevallen

Een weekendongeval is een ongeval welk zich voordoet tijdens tussen vrijdag 22u00 en maandag 06u00, de nacht is van 22u00 tot 06u00.

Gemeente		Vrijdag nacht	Zaterdag dag	Zaterdag nacht	Zondag dag	Zondag nacht	Totaal
Herselt	# Ongevallen met lichamelijk letsel	2	4	1	2	0	9
	# Ongevallen met doden	0	0	0	0	0	0
	# Licht gewonden	2	3	1	3	0	9
	# Zwaar gewonden	1	2	0	0	0	3
	# Doden	0	0	0	0	0	0
Hulshout	# Ongevallen met lichamelijk letsel	0	1	0	0	0	1
	# Ongevallen met doden	0	0	0	0	0	0
	# Licht gewonden	0	1	0	0	0	1
	# Zwaar gewonden	0	0	0	0	0	0
	# Doden	0	0	0	0	0	0
Westerlo	# Ongevallen met lichamelijk letsel	3	3	0	5	1	12
	# Ongevallen met doden	0	0	0	0	0	0
	# Licht gewonden	2	6	0	7	1	16
	# Zwaar gewonden	1	0	0	0	0	1
	# Doden	0	0	0	0	0	0
Politiezone		Vrijdag nacht	Zaterdag dag	Zaterdag nacht	Zondag dag	Zondag nacht	Totaal
Zuiderkempem	# Ongevallen met lichamelijk letsel	5	8	1	7	1	22
	# Ongevallen met doden	0	0	0	0	0	0
	# Licht gewonden	4	10	1	10	1	26
	# Zwaar gewonden	2	2	0	0	0	4
	# Doden	0	0	0	0	0	0

Er viel geen verkeersdode in het weekend.

### 6.8.3.6 Wodca-ongevallen

Een wodca-ongeval is een ongeval welk zich voordoet tijdens de vrijdag-of zaterdagnacht tussen 22u00 en 08u00 of de zondagnacht tussen 22u00 en 06u00.

Wodca-ongevallen	Vrijdag nacht	Zaterdag nacht	Zondag nacht	Totaal
Herselt	2	1	0	3
Hulshout	0	0	0	0
Westerlo	3	0	1	4
	5	1	1	7

### 6.8.3.7 Rijden onder invloed en verkeersongevallen

	4de kwartaal	
	aantal	%
Onder invloed	13	27%
Niet onder invloed	35	73%
Totaal	48	

Opmerking :

Dit is het hoogste percentage dronken bestuurders van de voorbije jaren.

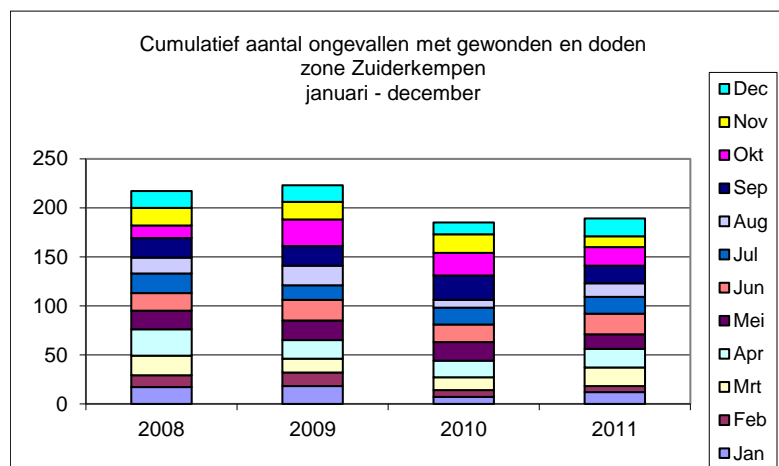
## Jaarverslag 2011

### 6.8.4 Verkeersongevallen 2011 en vergelijking met andere jaren

#### 6.8.4.1 Zone

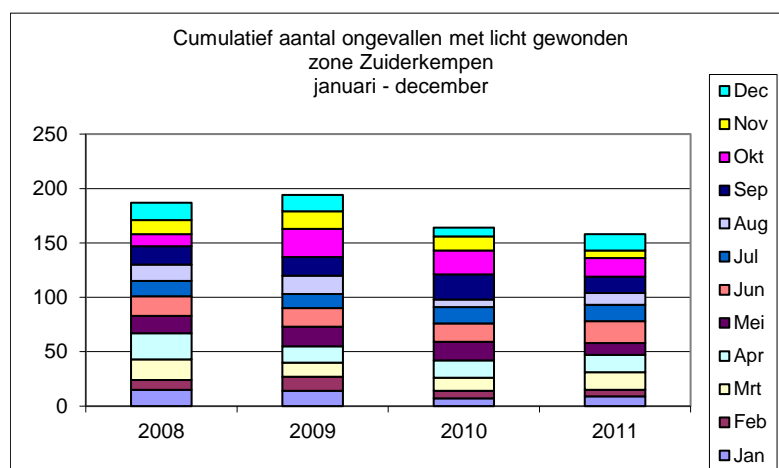
##### 6.8.4.1.1 Aantal ongevallen

	Jan	Feb	Mrt	Apr	Mei	Jun	Jul	Aug	Sep	Okt	Nov	Dec	Totaal
2008	17	12	20	27	19	18	20	16	20	13	18	17	217
2009	18	14	14	19	20	21	15	20	20	27	18	17	223
2010	7	7	13	17	19	18	17	8	25	23	19	12	177
2011	12	6	19	19	15	21	17	14	18	19	11	18	189
<b>Totaal</b>	54	39	66	82	73	78	69	58	83	82	62	60	806



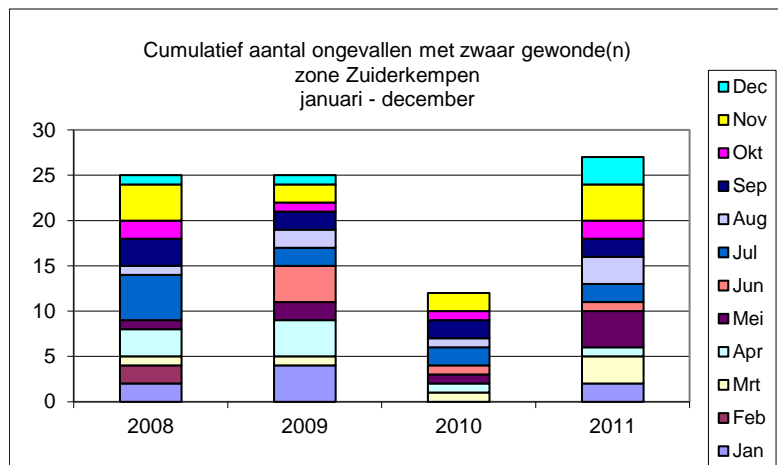
##### 6.8.4.1.1.1 Aantal ongevallen met licht gewonde(n)

	Jan	Feb	Mrt	Apr	Mei	Jun	Jul	Aug	Sep	Okt	Nov	Dec	Totaal
2008	15	9	19	24	16	18	14	15	17	11	13	16	187
2009	14	13	13	15	18	17	13	17	17	26	16	15	194
2010	7	7	12	16	17	17	15	7	23	22	13	8	164
2011	9	6	16	16	11	20	15	11	15	17	7	15	158
<b>Totaal</b>	45	35	60	71	62	72	57	50	72	76	49	54	703



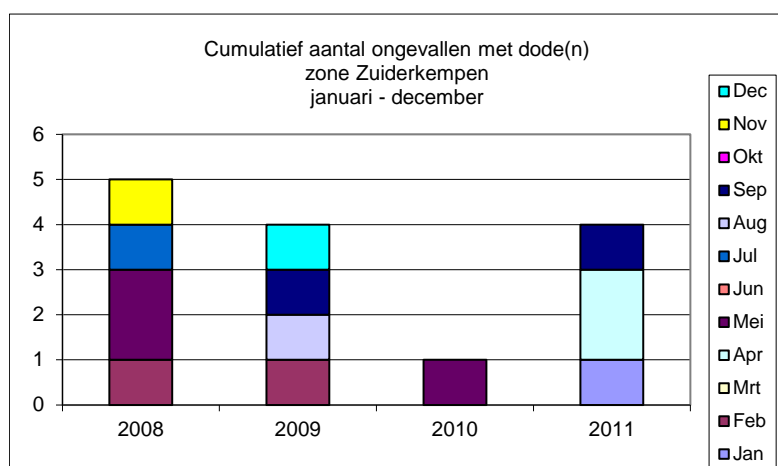
6.8.4.1.1.2 Aantal ongevallen met zwaar gewonde(n)

	Jan	Feb	Mrt	Apr	Mei	Jun	Jul	Aug	Sep	Okt	Nov	Dec	Totaal
2008	2	2	1	3	1	0	5	1	3	2	4	1	25
2009	4	0	1	4	2	4	2	2	2	1	2	1	25
2010	0	0	1	1	1	1	2	1	2	1	2	0	12
2011	2	0	3	1	4	1	2	3	2	2	4	3	27
Totaal	8	2	6	9	8	6	11	7	9	6	12	5	89



6.8.4.1.1.3 Aantal ongevallen met dode(n)

	Jan	Feb	Mrt	Apr	Mei	Jun	Jul	Aug	Sep	Okt	Nov	Dec	Totaal
2008	0	1	0	0	2	0	1	0	0	0	1	0	5
2009	0	1	0	0	0	0	0	1	1	0	0	1	4
2010	0	0	0	0	1	0	0	0	0	0	0	0	1
2011	1	0	0	2	0	0	0	0	1	0	0	0	4
Totaal	1	2	0	2	3	0	1	1	2	0	1	1	14

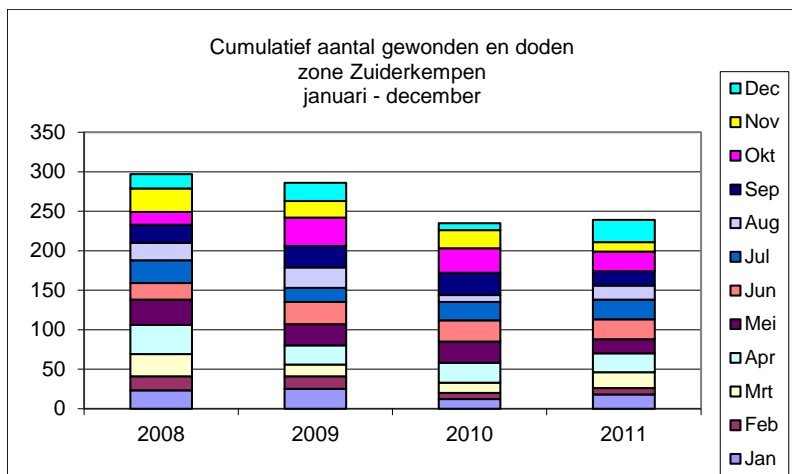


6.8.4.1.1.4 Bemerkingen bij het aantal ongevallen en hun aard

- Er is in 2011 een daling van het aantal ongevallen in het vierde kwartaal ten opzichte van het tweede en derde kwartaal, er waren evenveel ongevallen als in het eerste kwartaal;
- Er is in 2011 vooral een opmerkelijke stijging van het aantal zwaar gewonden en dit in tegenstelling tot het laagst aantal ongevallen met licht gewonden;
- Voorbije jaren : Er is een lichte stijging ten opzichte van 2010 maar het aantal ligt nog wel onder dit van 2008 en 2009.

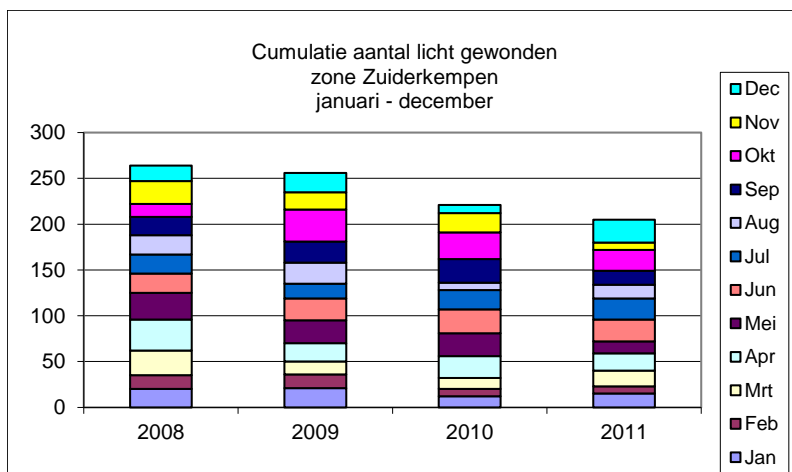
6.8.4.1.2 Aantal gewonden en doden.

	Jan	Feb	Mrt	Apr	Mei	Jun	Jul	Aug	Sep	Okt	Nov	Dec	Totaal
2008	23	18	28	37	32	21	29	22	23	16	30	18	297
2009	25	16	15	24	27	28	18	26	27	36	21	23	286
2010	12	8	13	25	27	27	23	9	28	31	23	9	235
2011	18	8	20	24	18	25	25	18	18	25	12	28	239
Totaal	78	50	76	110	104	101	95	75	96	108	86	78	1057



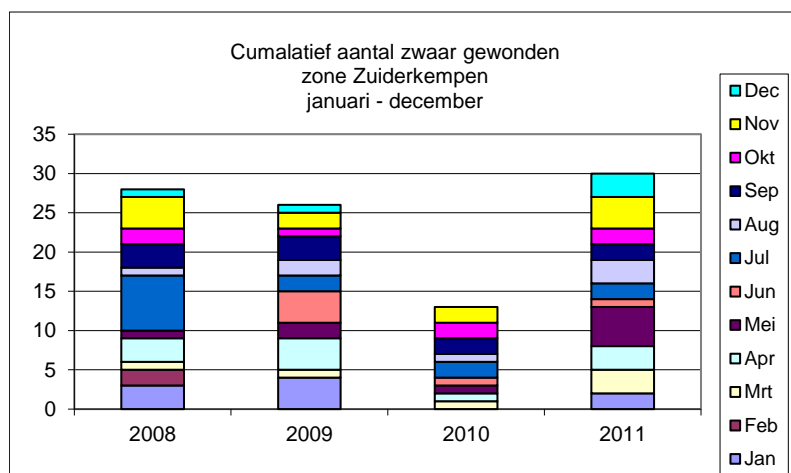
6.8.4.1.2.1 Aantal licht gewonde(n)

	Jan	Feb	Mrt	Apr	Mei	Jun	Jul	Aug	Sep	Okt	Nov	Dec	Totaal
2008	20	15	27	34	29	21	21	21	20	14	25	17	264
2009	21	15	14	20	25	24	16	23	23	35	19	21	256
2010	12	8	12	24	25	26	21	8	26	29	21	9	221
2011	15	8	17	19	13	24	23	15	15	23	8	25	205
Totaal	68	46	70	97	92	95	81	67	84	101	73	72	946



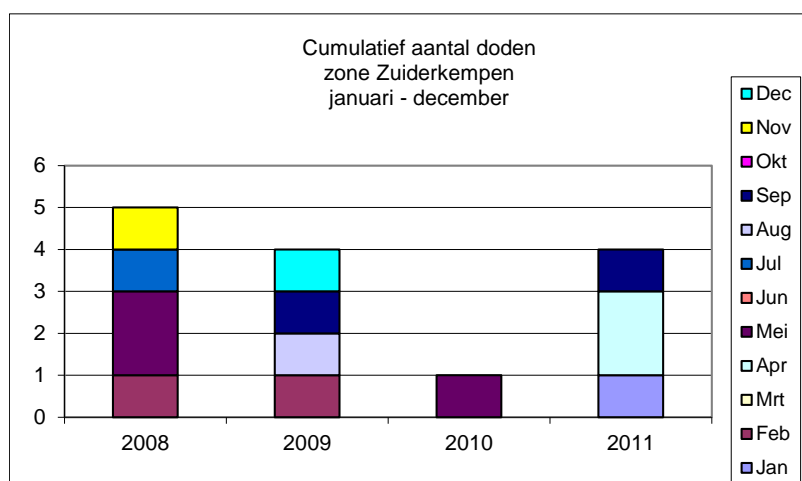
6.8.4.1.2.2 Aantal zwaar gewonde(n)

	Jan	Feb	Mrt	Apr	Mei	Jun	Jul	Aug	Sep	Okt	Nov	Dec	Totaal
2008	3	2	1	3	1	0	7	1	3	2	4	1	28
2009	4	0	1	4	2	4	2	2	3	1	2	1	26
2010	0	0	1	1	1	1	2	1	2	2	2	0	13
2011	2	0	3	3	5	1	2	3	2	2	4	3	30
Totaal	9	2	6	11	9	6	13	7	10	7	12	5	97



6.8.4.1.2.3 Aantal dode(n)

	Jan	Feb	Mrt	Apr	Mei	Jun	Jul	Aug	Sep	Okt	Nov	Dec	Totaal
2008	0	1	0	0	2	0	1	0	0	0	1	0	5
2009	0	1	0	0	0	0	0	1	1	0	0	1	4
2010	0	0	0	0	1	0	0	0	0	0	0	0	1
2011	1	0	0	2	0	0	0	0	1	0	0	0	4
Totaal	1	2	0	2	3	0	1	1	2	0	1	1	14



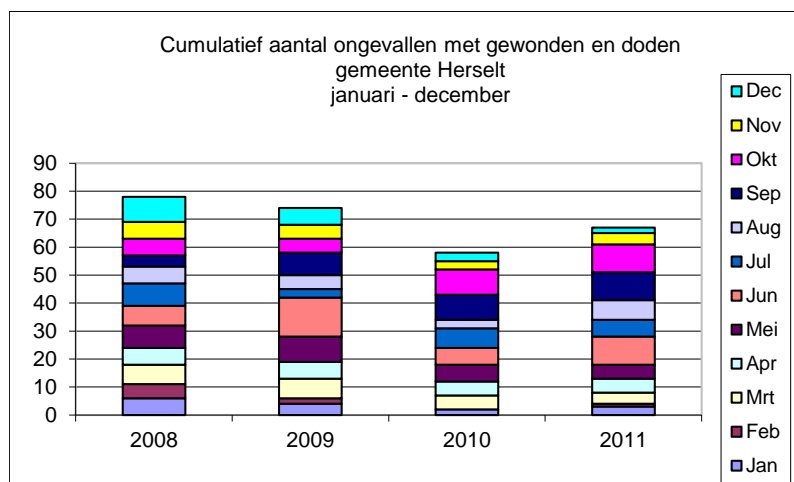
6.8.4.1.2.4 Bemerkingen bij aantal gewonden

- 2011 : in het vierde kwartaal vielen er minder gewonden dan in het tweede maar meer dan in het eerste en derde kwartaal;
- Vorige jaren : het zelfde aantal als in 2010 en lager dan in 2008 en 2009.
- Opmerkelijk is wel het laagst aantal licht gewonden tegenover een het hoogst aantal zwaar gewonden ten opzichte van de voorbije jaren.

6.8.4.2 Herselt

Aantal ongevallen

	Jan	Feb	Mrt	Apr	Mei	Jun	Jul	Aug	Sep	Okt	Nov	Dec	Totaal
2008	6	5	7	6	8	7	8	6	4	6	6	9	78
2009	4	2	7	6	9	14	3	5	8	5	5	6	74
2010	2	0	5	5	6	6	7	3	9	9	3	3	58
2011	3	1	4	5	5	10	6	7	10	10	4	2	67
Totaal	15	8	23	22	28	37	24	21	31	30	18	20	277



Aantal ongevallen met licht gewonde(n)

	Jan	Feb	Mrt	Apr	Mei	Jun	Jul	Aug	Sep	Okt	Nov	Dec	Totaal
2008	6	4	7	4	7	7	6	5	4	5	5	9	69
2009	3	2	6	5	9	11	3	5	7	4	5	5	65
2010	2	0	4	5	5	6	6	3	9	8	2	3	53
2011	2	1	4	4	3	9	5	7	8	8	3	2	56
Totaal	13	7	21	18	24	33	20	20	28	25	15	19	243

Aantal ongevallen met zwaar gewonde(n)

	Jan	Feb	Mrt	Apr	Mei	Jun	Jul	Aug	Sep	Okt	Nov	Dec	Totaal
2008	0	0	0	2	0	0	1	1	0	1	1	0	6
2009	1	0	1	1	0	3	0	0	1	1	0	0	8
2010	0	0	1	0	1	0	1	0	0	1	1	0	5
2011	1	0	0	1	2	1	1	0	1	2	1	0	10
Totaal	2	0	2	4	3	4	3	1	2	5	3	0	29

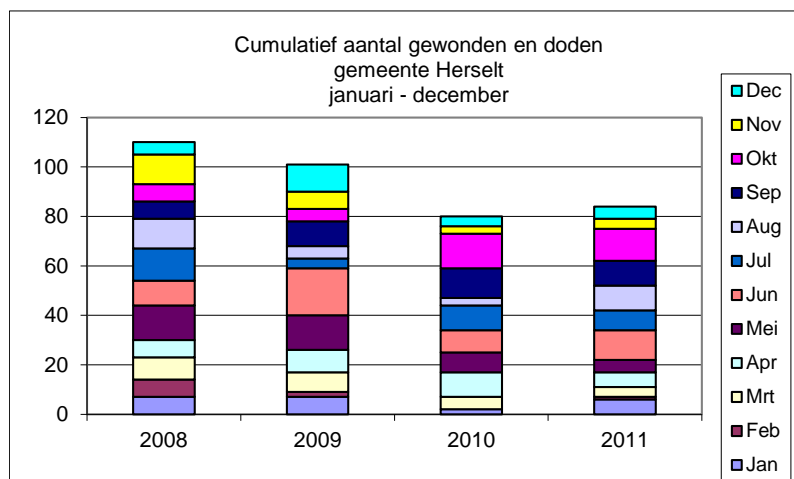
Aantal ongevallen met dode(n)

	Jan	Feb	Mrt	Apr	Mei	Jun	Jul	Aug	Sep	Okt	Nov	Dec	Totaal
2008	0	1	0	0	1	0	1	0	0	0	0	0	3
2009	0	0	0	0	0	0	0	0	0	0	0	1	1
2010	0	0	0	0	0	0	0	0	0	0	0	0	0
2011	0	0	0	0	0	0	0	0	1	0	0	0	1
Totaal	0	1	0	0	1	0	1	0	1	0	0	1	5



**Aantal gewonden en doden**

	Jan	Feb	Mrt	Apr	Mei	Jun	Jul	Aug	Sep	Okt	Nov	Dec	Totaal
2008	7	7	9	7	14	10	13	12	7	7	12	5	110
2009	7	2	8	9	14	19	4	5	10	5	7	11	101
2010	2	0	5	10	8	9	10	3	12	14	3	4	80
2011	6	1	4	6	5	12	8	10	10	13	4	5	84
<b>Totaal</b>	22	10	26	32	41	50	35	30	39	39	26	25	375



**Aantal licht gewonden**

	Jan	Feb	Mrt	Apr	Mei	Jun	Jul	Aug	Sep	Okt	Nov	Dec	Totaal
2008	7	6	9	5	13	10	11	11	7	6	11	5	101
2009	6	2	7	8	14	16	4	5	9	4	7	10	92
2010	2	0	4	10	7	9	9	3	12	12	2	4	74
2011	5	1	4	5	3	11	7	10	8	11	3	5	73
<b>Totaal</b>	20	9	24	28	37	46	31	29	36	33	23	24	340

**Aantal zwaar gewonden**

	Jan	Feb	Mrt	Apr	Mei	Jun	Jul	Aug	Sep	Okt	Nov	Dec	Totaal
2008	0	0	0	2	0	0	1	1	0	1	1	0	6
2009	1	0	1	1	0	3	0	0	1	1	0	0	8
2010	0	0	1	0	1	0	1	0	0	2	1	0	6
2011	1	0	0	1	2	1	1	0	1	2	1	0	10
<b>Totaal</b>	2	0	2	4	3	4	3	1	2	6	3	0	30

**Aantal doden**

	Jan	Feb	Mrt	Apr	Mei	Jun	Jul	Aug	Sep	Okt	Nov	Dec	Totaal
2008	0	1	0	0	1	0	1	0	0	0	0	0	3
2009	0	0	0	0	0	0	0	0	0	0	0	1	1
2010	0	0	0	0	0	0	0	0	0	0	0	0	0
2011	0	0	0	0	0	0	0	0	1	0	0	0	1
<b>Totaal</b>	0	1	0	0	1	0	1	0	1	0	0	1	5

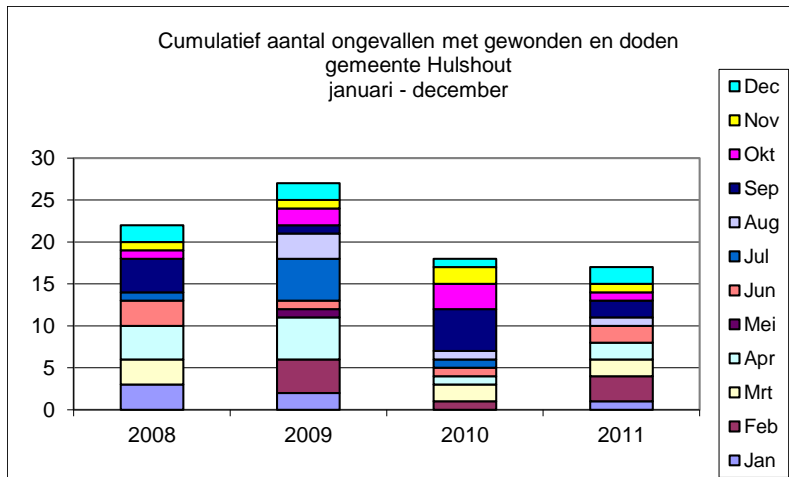
**Bemerkingen bij de ongevallen in Herselt**

Er waren meer ongevallen en gewonden dan in 2010 maar minder dan in 2008 en 2009.

6.8.4.3 Hulshout

**Aantal ongevallen**

	Jan	Feb	Mrt	Apr	Mei	Jun	Jul	Aug	Sep	Okt	Nov	Dec	Totaal
2008	3	0	3	4	0	3	1	0	4	1	1	2	22
2009	2	4	0	5	1	1	5	3	1	2	1	2	27
2010	0	1	2	1	0	1	1	1	5	3	2	1	18
2011	1	3	2	2	0	2	0	1	2	1	1	2	17
<b>Totaal</b>	6	8	7	12	1	7	7	5	12	7	5	7	84



**Aantal ongevallen met licht gewonde(n)**

	Jan	Feb	Mrt	Apr	Mei	Jun	Jul	Aug	Sep	Okt	Nov	Dec	Totaal
2008	2	0	2	4	0	3	0	0	2	1	1	2	17
2009	2	4	0	5	1	1	4	2	1	2	1	1	24
2010	0	1	2	1	0	1	1	1	5	3	2	1	18
2011	1	3	1	2	0	2	0	1	2	1	0	1	14
<b>Totaal</b>	5	8	5	12	1	7	5	4	10	7	4	5	73

**Aantal ongevallen met zwaar gewonde(n)**

	Jan	Feb	Mrt	Apr	Mei	Jun	Jul	Aug	Sep	Okt	Nov	Dec	Totaal
2008	1	0	1	0	0	0	1	0	2	0	0	0	5
2009	0	0	0	0	0	0	1	0	0	0	0	1	2
2010	0	0	0	0	0	0	0	0	0	0	0	0	0
2011	0	0	1	0	0	0	0	0	0	0	1	1	3
<b>Totaal</b>	1	0	2	0	0	0	2	0	2	0	1	2	10

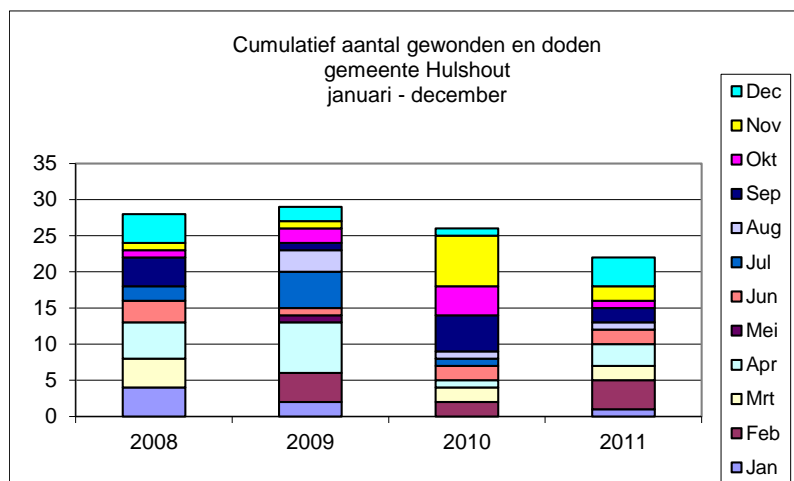
**Aantal ongevallen met dode(n)**

	Jan	Feb	Mrt	Apr	Mei	Jun	Jul	Aug	Sep	Okt	Nov	Dec	Totaal
2008	0	0	0	0	0	0	0	0	0	0	0	0	0
2009	0	0	0	0	0	0	0	1	0	0	0	0	1
2010	0	0	0	0	0	0	0	0	0	0	0	0	0
2011	0	0	0	0	0	0	0	0	0	0	0	0	0
<b>Totaal</b>	0	0	0	0	0	0	0	1	0	0	0	0	1

## Jaarverslag 2011

### Aantal gewonden en doden

	Jan	Feb	Mrt	Apr	Mei	Jun	Jul	Aug	Sep	Okt	Nov	Dec	Totaal
2008	4	0	4	5	0	3	2	0	4	1	1	4	28
2009	2	4	0	7	1	1	5	3	1	2	1	2	29
2010	0	2	2	1	0	2	1	1	5	4	7	1	26
2011	1	4	2	3	0	2	0	1	2	1	2	4	22
<b>Totaal</b>	7	10	8	16	1	8	8	5	12	8	11	11	105



### Aantal licht gewonde(n)

	Jan	Feb	Mrt	Apr	Mei	Jun	Jul	Aug	Sep	Okt	Nov	Dec	Totaal
2008	3	0	3	5	0	3	0	0	2	1	1	4	22
2009	2	4	0	7	1	1	4	2	1	2	1	1	26
2010	0	2	2	1	0	2	1	1	5	4	7	1	26
2011	1	4	1	3	0	2	0	1	2	1	1	3	19
<b>Totaal</b>	6	10	6	16	1	8	5	4	10	8	10	9	93

### Aantal zwaar gewonde(n)

	Jan	Feb	Mrt	Apr	Mei	Jun	Jul	Aug	Sep	Okt	Nov	Dec	Totaal
2008	1	0	1	0	0	0	2	0	2	0	0	0	6
2009	0	0	0	0	0	0	1	0	0	0	0	1	2
2010	0	0	0	0	0	0	0	0	0	0	0	0	0
2011	0	0	1	0	0	0	0	0	0	0	1	1	3
<b>Totaal</b>	1	0	2	0	0	0	3	0	2	0	1	2	11

### Aantal dode(n)

	Jan	Feb	Mrt	Apr	Mei	Jun	Jul	Aug	Sep	Okt	Nov	Dec	Totaal
2008	0	0	0	0	0	0	0	0	0	0	0	0	0
2009	0	0	0	0	0	0	0	1	0	0	0	0	1
2010	0	0	0	0	0	0	0	0	0	0	0	0	0
2011	0	0	0	0	0	0	0	0	0	0	0	0	0
<b>Totaal</b>	0	0	0	0	0	0	0	1	0	0	0	0	1

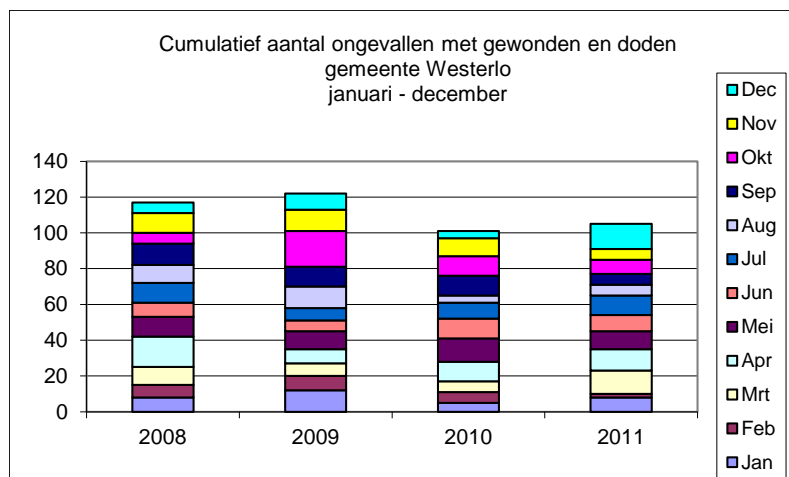
### Bemerkingen bij de ongevallen in Hulshout

Er is in 2011 een daling van het aantal ongevallen en gewonden tegenover 2010, 2009 en 2008.

6.8.4.4 Westerlo

**Aantal ongevallen**

	Jan	Feb	Mrt	Apr	Mei	Jun	Jul	Aug	Sep	Okt	Nov	Dec	Totaal
2008	8	7	10	17	11	8	11	10	12	6	11	6	117
2009	12	8	7	8	10	6	7	12	11	20	12	9	122
2010	5	6	6	11	13	11	9	4	11	11	10	4	101
2011	8	2	13	12	10	9	11	6	6	8	6	14	105
<b>Totaal</b>	33	23	36	48	44	34	38	32	40	45	39	33	445



**Aantal ongevallen met licht gewonde(n)**

	Jan	Feb	Mrt	Apr	Mei	Jun	Jul	Aug	Sep	Okt	Nov	Dec	Totaal
2008	7	5	10	16	9	8	8	10	11	5	7	5	101
2009	9	7	7	5	8	5	6	10	9	20	10	9	105
2010	5	6	6	10	12	10	8	3	9	11	9	4	93
2011	6	2	11	10	8	9	10	3	5	8	4	12	88
<b>Totaal</b>	27	20	34	41	37	32	32	26	34	44	30	30	387

**Aantal ongevallen met zwaar gewonde(n)**

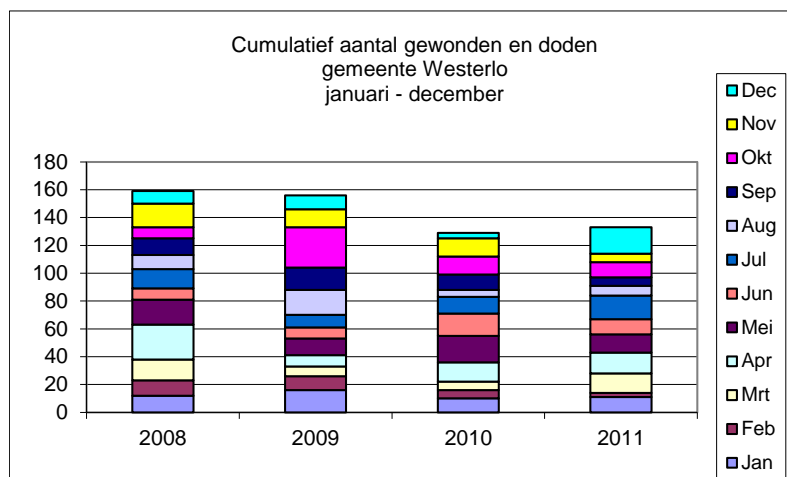
	Jan	Feb	Mrt	Apr	Mei	Jun	Jul	Aug	Sep	Okt	Nov	Dec	Totaal
2008	1	2	0	1	1	0	3	0	1	1	3	1	14
2009	3	0	0	3	2	1	1	2	1	0	2	0	15
2010	0	0	0	1	0	1	1	1	2	0	1	0	7
2011	1	0	2	0	2	0	1	3	1	0	2	2	14
<b>Totaal</b>	5	2	2	5	5	2	6	6	5	1	8	3	50

**Aantal ongevallen met dode(n)**

	Jan	Feb	Mrt	Apr	Mei	Jun	Jul	Aug	Sep	Okt	Nov	Dec	Totaal
2008	0	0	0	0	1	0	0	0	0	0	1	0	2
2009	0	1	0	0	0	0	0	0	1	0	0	0	2
2010	0	0	0	0	1	0	0	0	0	0	0	0	1
2011	1	0	0	2	0	0	0	0	0	0	0	0	3
<b>Totaal</b>	1	1	0	2	2	0	0	0	1	0	1	0	8

**Aantal gewonden en doden**

	Jan	Feb	Mrt	Apr	Mei	Jun	Jul	Aug	Sep	Okt	Nov	Dec	Totaal
2008	12	11	15	25	18	8	14	10	12	8	17	9	159
2009	16	10	7	8	12	8	9	18	16	29	13	10	156
2010	10	6	6	14	19	16	12	5	11	13	13	4	129
2011	11	3	14	15	13	11	17	7	6	11	6	19	133
<b>Totaal</b>	49	30	42	62	62	43	52	40	45	61	49	42	577



**Aantal licht gewonde(n)**

	Jan	Feb	Mrt	Apr	Mei	Jun	Jul	Aug	Sep	Okt	Nov	Dec	Totaal
2008	10	9	15	24	16	8	10	10	11	7	13	8	141
2009	13	9	7	5	10	7	8	16	13	29	11	10	138
2010	10	6	6	13	18	15	11	4	9	13	12	4	121
2011	9	3	12	11	10	11	16	4	5	11	4	17	113
<b>Totaal</b>	42	27	40	53	54	41	45	34	38	60	40	39	513

**Aantal zwaar gewonde(n)**

	Jan	Feb	Mrt	Apr	Mei	Jun	Jul	Aug	Sep	Okt	Nov	Dec	Totaal
2008	2	2	0	1	1	0	4	0	1	1	3	1	16
2009	3	0	0	3	2	1	1	2	2	0	2	0	16
2010	0	0	0	1	0	1	1	1	2	0	1	0	7
2011	1	0	2	2	3	0	1	3	1	0	2	2	17
<b>Totaal</b>	6	2	2	7	6	2	7	6	6	1	8	3	56

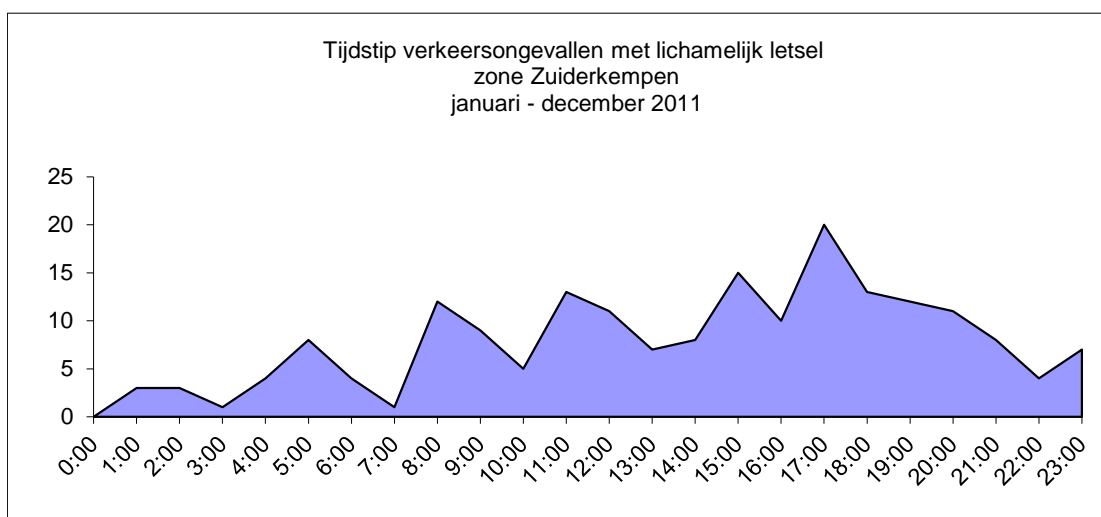
**Aantal dode(n)**

	Jan	Feb	Mrt	Apr	Mei	Jun	Jul	Aug	Sep	Okt	Nov	Dec	Totaal
2008	0	0	0	0	1	0	0	0	0	0	1	0	2
2009	0	1	0	0	0	0	0	0	1	0	0	0	2
2010	0	0	0	0	1	0	0	0	0	0	0	0	1
2011	1	0	0	2	0	0	0	0	0	0	0	0	3
<b>Totaal</b>	1	1	0	2	2	0	0	0	1	0	1	0	8

**Bemerkingen bij de ongevallen in Westerlo**

1. In december 2011 gebeurden de meeste ongevallen van 2011, in vergelijking met de maand december van de voorbije jaren waren er opmerkelijk meer ongevallen en gewonden;
2. Het aantal ongevallen en gewonden in 2011 is iets hoger dan in 2010 maar wel lager dan in 2008 en 2009.

6.8.4.5 Tijdstip per dag en per uur



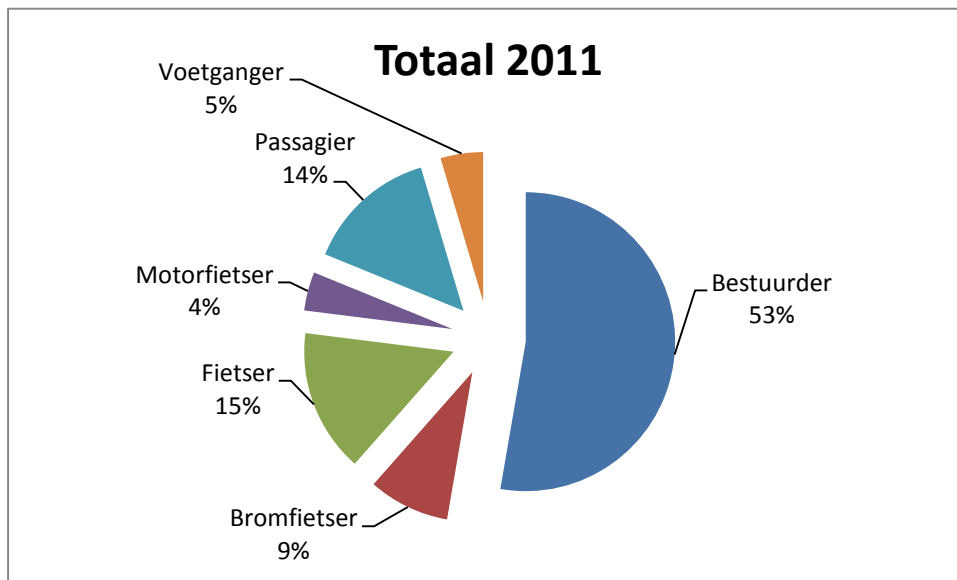
uur	ma	di	wo	do	vr	za	zo
0:00-6:00u	1%	1%	1%	1%	1%	6%	3%
6:00-10:00u	3%	3%	2%	2%	2%	1%	2%
10:00-16:00u	6%	3%	5%	5%	2%	6%	7%
16:00-20:00u	2%	6%	6%	4%	3%	5%	3%
20:00-24:00u	1%	1%	3%	2%	2%	2%	0%

rood: Meer dan 6% van de ongevallen deed zich voor op dit tijdstip.

oranje: Meer dan 3%, maar minder dan 6% van de ongevallen deed zich voor op dit tijdstip

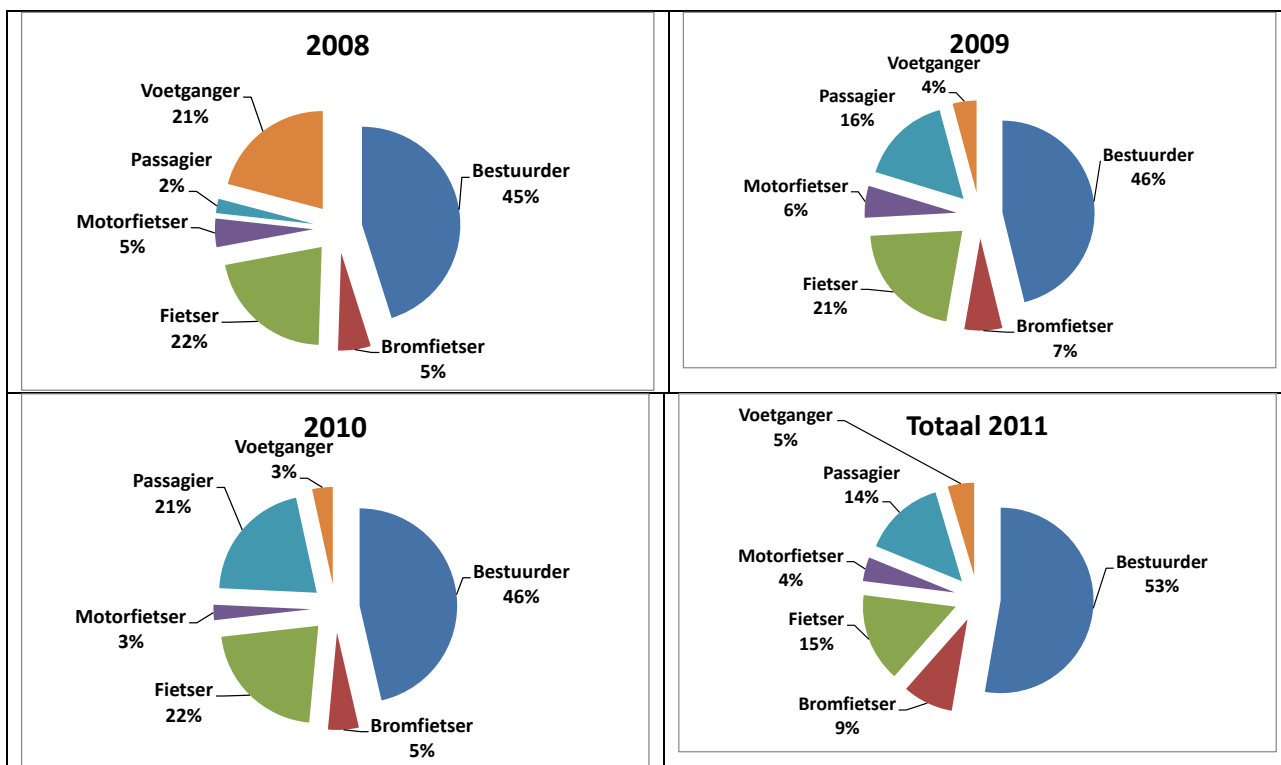
6.8.4.6 Hoedanigheid slachtoffers  
2011

	Type betrokkene	# Doden	# Zwaar gewonden	# Licht gewonden	Totaal
1ste kwartaal	Bestuurder	0	3	28	31
	Bromfietser	0	0	1	1
	Fietser	0	2	6	8
	Motorfietser	0	0	0	0
	Passagier	0	0	3	3
	Voetganger	1	0	2	3
	<b>Totaal</b>	<b>1</b>	<b>5</b>	<b>40</b>	<b>46</b>
2de kwartaal	Bestuurder	1	4	28	33
	Bromfietser	0	0	8	8
	Fietser	0	2	11	13
	Motorfietser	0	1	2	3
	Passagier	1	2	5	8
	Voetganger	0	0	2	2
	<b>Totaal</b>	<b>2</b>	<b>9</b>	<b>56</b>	<b>67</b>
3de kwartaal	Bestuurder	0	2	27	29
	Bromfietser	0	1	4	5
	Fietser	0	3	8	11
	Motorfietser	1	0	3	4
	Passagier	0	0	10	10
	Voetganger	0	1	1	2
	<b>Totaal</b>	<b>1</b>	<b>7</b>	<b>53</b>	<b>61</b>
4de kwartaal	Bestuurder	0	5	28	33
	Bromfietser	0	1	6	7
	Fietser	0	0	5	5
	Motorfietser	0	1	2	3
	Passagier	0	1	12	13
	Voetganger	0	1	3	4
	<b>Totaal</b>	<b>0</b>	<b>9</b>	<b>56</b>	<b>65</b>



Vergelijking met andere jaren

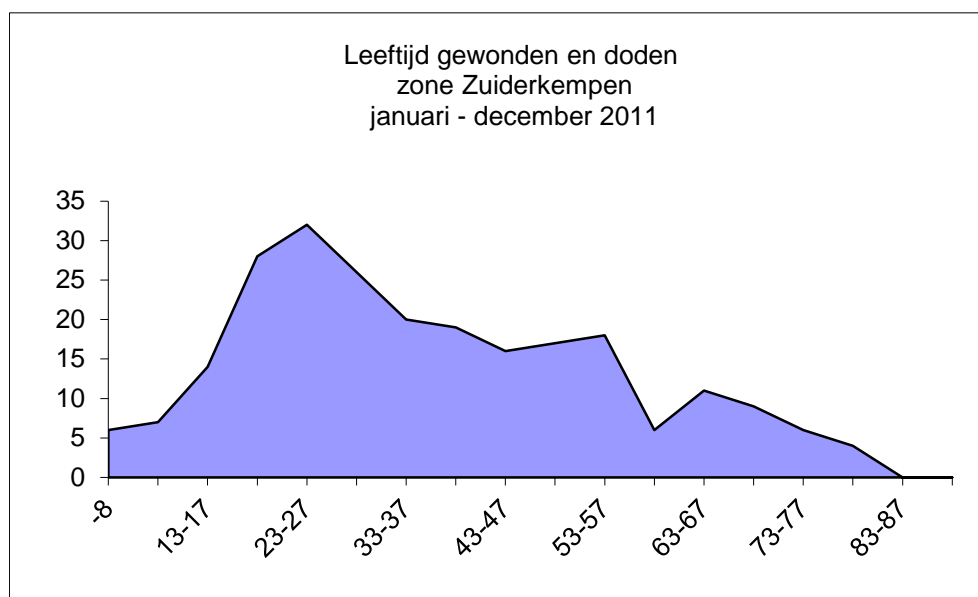
	Type betrokkene	# Doden	# Zwaar gewonden	# Licht gewonden	Totaal
2008	Bestuurder	1	13	120	134
	Bromfietser	0	0	16	16
	Fietser	2	6	56	64
	Motorfietser	1	3	10	14
	Passagier	0	2	5	7
	Voetganger	1	4	57	62
	<b>Totaal</b>	<b>5</b>	<b>28</b>	<b>264</b>	<b>297</b>
2009	Bestuurder	1	9	122	132
	Bromfietser	0	4	15	19
	Fietser	2	5	54	61
	Motorfietser	0	2	14	16
	Passagier	0	3	43	46
	Voetganger	1	3	8	12
	<b>Totaal</b>	<b>4</b>	<b>26</b>	<b>256</b>	<b>286</b>
2010	Bestuurder	1	5	103	109
	Bromfietser	0	2	10	12
	Fietser	0	4	47	51
	Motorfietser	0	1	5	6
	Passagier	0	1	48	49
	Voetganger	0	0	8	8
	<b>Totaal</b>	<b>1</b>	<b>13</b>	<b>221</b>	<b>235</b>
2011	Bestuurder	1	14	111	126
	Bromfietser	0	2	19	21
	Fietser	0	7	30	37
	Motorfietser	1	2	7	10
	Passagier	1	3	30	34
	Voetganger	1	2	8	11
	<b>Totaal</b>	<b>4</b>	<b>30</b>	<b>205</b>	<b>239</b>





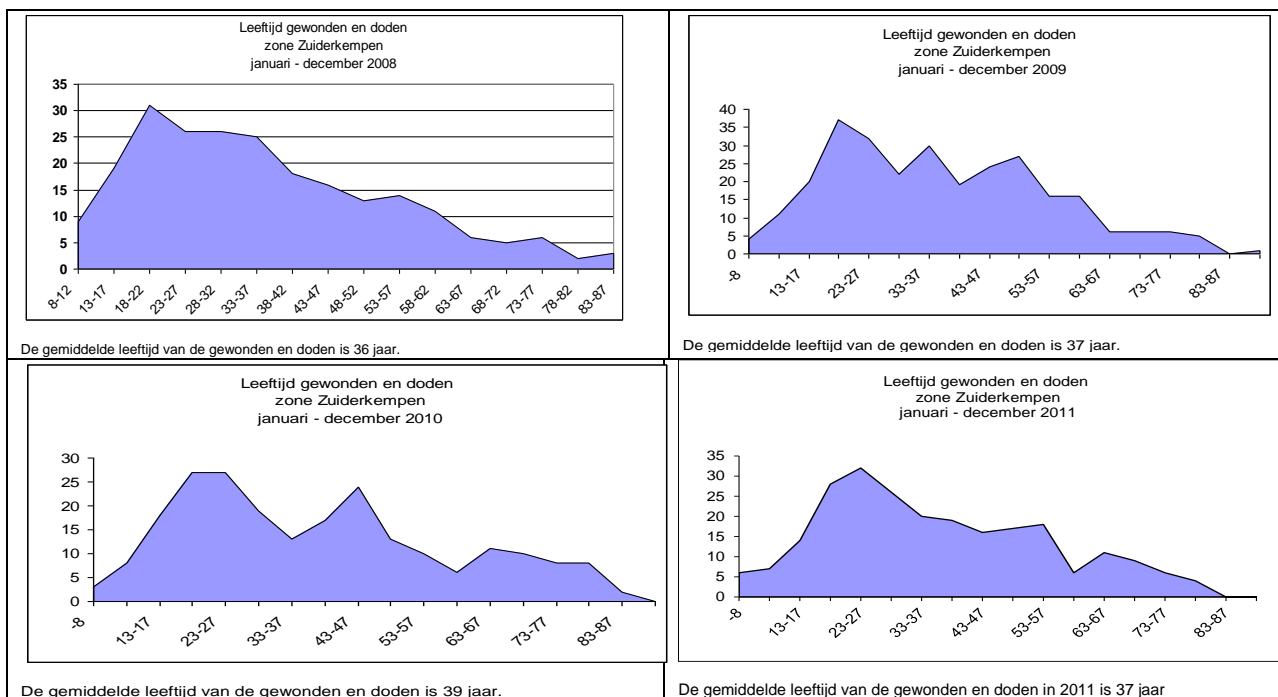
6.8.4.7 Leeftijd slachtoffers

2011



De gemiddelde leeftijd van de gewonden en doden in 2011 is 37 jaar.

Vergelijking met andere jaren



## Jaarverslag 2011

### 6.8.4.8 Weekendongevallen

Een weekendongeval is een ongeval welk zich voordoet tijdens tussen vrijdag 22u00 en maandag 06u00, de nacht is van 22u00 tot 06u00.

2011

Gemeente		Vrijdag nacht	Zaterdag dag	Zaterdag nacht	Zondag dag	Zondag nacht	Totaal
Herselt	# Ongevallen met lichamelijk letsel	5	9	3	11	0	28
	# Ongevallen met doden	0	0	0	0	0	0
	# Licht gewonden	4	9	3	12	0	28
	# Zwaar gewonden	2	2	0	2	0	6
	# Doden	0	0	0	0	0	0
Hulshout	# Ongevallen met lichamelijk letsel	0	2	2	1	0	5
	# Ongevallen met doden	0	0	0	0	0	0
	# Licht gewonden	0	2	3	1	0	6
	# Zwaar gewonden	0	0	0	0	0	0
	# Doden	0	0	0	0	0	0
Westerlo	# Ongevallen met lichamelijk letsel	7	12	0	10	3	32
	# Ongevallen met doden	1	1	1	0	0	3
	# Licht gewonden	9	16	0	12	4	41
	# Zwaar gewonden	4	2	0	0	0	6
	# Doden	1	1	1	0	0	3

Politiezone		Vrijdag nacht	Zaterdag dag	Zaterdag nacht	Zondag dag	Zondag nacht	Totaal
Zuiderkempen	# Ongevallen met lichamelijk letsel	12	23	5	22	3	65
	# Ongevallen met doden	1	1	1	0	0	3
	# Licht gewonden	13	27	6	25	4	75
	# Zwaar gewonden	6	4	0	2	0	12
	# Doden	1	1	1	0	0	3

Zone		Vrijdag nacht	Zaterdag dag	Zaterdag nacht	Zondag dag	Zondag nacht	Totaal
Januari	# Ongevallen met lichamelijk letsel	1	1	0	2	0	4
Februari	# Ongevallen met lichamelijk letsel	0	0	2	1	1	4
Maart	# Ongevallen met lichamelijk letsel	0	3	0	2	0	5
April	# Ongevallen met lichamelijk letsel	3	2	1	2	0	8
Mei	# Ongevallen met lichamelijk letsel	1	2	0	1	1	5
Juni	# Ongevallen met lichamelijk letsel	0	4	1	2	0	7
Juli	# Ongevallen met lichamelijk letsel	1	3	0	1	0	5
Augustus	# Ongevallen met lichamelijk letsel	0	0	1	2	0	3
September	# Ongevallen met lichamelijk letsel	2	1	0	2	0	5
Oktober	# Ongevallen met lichamelijk letsel	1	6	1	5	1	14
November	# Ongevallen met lichamelijk letsel	3	0	0	1	0	4
December	# Ongevallen met lichamelijk letsel	1	2	0	1	0	4
		13	24	6	22	3	68

### Vergelijking met andere jaren

Zone		Vrijdag nacht	Zaterdag dag	Zaterdag nacht	Zondag dag	Zondag nacht	Totaal
2008	# Ongevallen met lichamelijk letsel	10	17	10	36	5	78
2009	# Ongevallen met lichamelijk letsel	11	27	8	14	5	65
2010	# Ongevallen met lichamelijk letsel	9	11	10	23	5	58
2011	# Ongevallen met lichamelijk letsel	13	24	6	22	3	68

### Bemerkingen

- Er vielen in 2011 3 doden in het weekend en allen in Westerlo;
- In vergelijking met andere jaren vallen de 13 ongevallen tijdens de vrijdagnacht op.

6.8.4.9 Wodca-ongevallen

Een wodca-ongeval is een ongeval welk zich voordoet tijdens de vrijdag-of zaterdagnacht tussen 22u00 en 08u00 of de zondagnacht tussen 22u00 en 06u00.

2011

Zone	Wodca-ongevallen	Vrijdag nacht	Zaterdag nacht	Zondag nacht	Totaal
	1ste kwartaal	1	1	1	3
	2de kwartaal	4	2	2	8
	3de kwartaal	3	1	0	4
	4de kwartaal	5	1	1	7
	<b>Algemeen totaal</b>	<b>13</b>	<b>5</b>	<b>4</b>	<b>22</b>

Wodca-ongevallen	Vrijdag nacht	Zaterdag nacht	Zondag nacht	Totaal
Herselt	5	3	0	8
Hulshout	0	1	0	1
Westerlo	8	1	4	13
	<b>13</b>	<b>5</b>	<b>4</b>	<b>22</b>

Vergelijking met andere jaren

Zone	Wodca-ongevallen	Vrijdag nacht	Zaterdag nacht	Zondag nacht	Totaal
2008	1ste kwartaal	1	0	1	2
	2de kwartaal	2	5	1	8
	3de kwartaal	5	3	0	8
	4de kwartaal	2	2	2	6
	<b>Totaal</b>	<b>10</b>	<b>10</b>	<b>4</b>	<b>24</b>
2009	1ste kwartaal	3	0	3	6
	2de kwartaal	4	2	2	8
	3de kwartaal	2	4	1	7
	4de kwartaal	3	2	1	6
	<b>Totaal</b>	<b>12</b>	<b>8</b>	<b>7</b>	<b>27</b>
2010	1ste kwartaal	1	3	1	5
	2de kwartaal	1	3	1	5
	3de kwartaal	5	2	3	10
	4de kwartaal	2	2	0	4
	<b>Totaal</b>	<b>9</b>	<b>10</b>	<b>5</b>	<b>24</b>
2011	1ste kwartaal	1	1	1	3
	2de kwartaal	4	2	2	8
	3de kwartaal	3	1	0	4
	4de kwartaal	5	1	1	7
	<b>Totaal</b>	<b>13</b>	<b>5</b>	<b>4</b>	<b>22</b>

**Bemerkingen**

- Het aantal wodca-ongevallen ligt lager dan de voorbije jaren;
- Er is in 2011 een opvallend zeer verschil tussen de vrijdagnacht enerzijds en de zater- en zondagnacht anderzijds.

## Jaarverslag 2011

### 6.8.4.10 Rijden onder invloed en verkeersongevallen

2011

	1ste kwartaal		2de kwartaal		3de kwartaal		4de kwartaal		2011	
	aantal	%	aantal	%	aantal	%	aantal	%	aantal	%
Onder invloed	2	5%	5	9%	8	16%	13	27%	28	15%
Niet onder invloed	35	95%	50	91%	41	84%	35	73%	161	85%
Totaal	37		55		49		48		189	

### Vergelijking met andere jaren

		1ste kwartaal		2de kwartaal		3de kwartaal		4de kwartaal		Totaal	
		aantal	%	aantal	%	aantal	%	aantal	%	aantal	%
2008	Onder invloed	7	16%	17	14%	29	16%	4	8%	57	14%
	Niet onder invloed	37	84%	102	86%	157	84%	44	92%	340	86%
	Totaal	44		119		186		48		397	
2009	Onder invloed	6	13%	5	8%	4	7%	12	19%	27	12%
	Niet onder invloed	40	87%	55	92%	51	93%	50	81%	196	88%
	Totaal	46		60		55		62		223	
2010	Onder invloed	4	15%	7	14%	5	11%	3	7%	19	11%
	Niet onder invloed	22	85%	44	86%	42	89%	41	93%	149	89%
	Totaal	26		51		47		44		168	
2011	Onder invloed	2	5%	5	9%	8	16%	13	27%	28	15%
	Niet onder invloed	35	95%	50	91%	41	84%	35	73%	161	85%
	Totaal	37		55		49		48		189	

### Bemerkingen

- Het hoog aantal dronken bestuurders bij ongevallen in het vierde kwartaal zorgt ervoor dat totaal aantal dronken bestuurders in 2011 hoger ligt dan de voorbije jaren.
- De gunstige trend van minder bestuurders onder invloed betrokken in een ongeval werd in 2011 afgeremd.

6.8.5 Naar analogie met de nationale verkeersveiligheidsbarometer.

De barometer is gebaseerd op een vergelijking van 12 maanden, men noemt dit de “voortschrijdende jaartotalen” Dit betekent dat de voorgestelde barometer van december 2011 een vergelijking bevat van het jaartotaal 2011 (= totalen vanaf januari 2011 tot en met december 2011) ten opzichte van jaartotaal 2010 (= totalen vanaf januari 2010 tot en met december 2010).

	Jaartotalen december 2010	Jaartotalen december 2011	Verschil	Evolutie in %
Ongevallen met gewonden	176	185	9	5
Ongevallen met doden	1	4	3	75
Totaal	177	189	12	6
	Jaartotalen december 2010	Jaartotalen december 2011	Verschil	Evolutie in %
Aantal gewonden	234	235	1	0
Aantal doden	1	4	3	75
Totaal	235	239	4	2

Bemerking :

De positieve trend welke zich in 2011 had ingezet is gestopt.

### 6.8.6 Zwarte punten

De zwarte punten kunnen op verschillende manieren berekend worden. In onze zone wordt er gebruik gemaakt van de criteria van het Vlaamse gewest en van een eigen methode. Het verschil tussen beide is dat het Vlaamse gewest rekening houdt met elk slachtoffer en dat onze methode rekening houdt met het zwaarste slachtoffer in een ongeval.

#### 6.8.6.1 Criteria Vlaams Gewest : AVOC-waarde

“Aan elk slachtoffer in een verkeersongeval wordt een gewicht toegekend : een dode krijgt factor 5, een zwaar gewonde factor 3 en een licht gewonde factor 1. Een punt wordt ‘gevaarlijk’ (= zwart) genoemd, als op die plaats minstens 3 ongevallen gebeurd zijn in 3 jaar tijd en op die manier een score van 15 behaald wordt.”

Uit onderstaande tabel blijkt dat wij volgens deze definitie op 31/12/2011 geen zwart punt hebben. Het kruispunt Torendreef/Hogekant/Zwarte Heide scoort zeer hoog omwille van één zware aanrijding met een Avoc-waarde van 12 (1 dode, 2 zwaargewonde en 1 licht gewonde).

Locatie	Gemeente	AW 31/12/2011	AW 30/06/2011	AW 31/12/2010	Aantal VKO (*)
Snelwegstraat/Bell-Telephonelaan	Westerlo	14	16	17	8
Torendreef/Hogekant/Zwarte Heide	Westerlo	13	14	2	2
Wimpstraat/Hondseinde/Molenwijk	Westerlo	12	9	9	3
Hoogzand/Netestraat/Ramselsesteenweg/Stationsstraat	Hulshout	12	12	12	6
Zoerlering/Gevaertlaan	Westerlo	10	10	8	6
Aarschotsesteenweg/Molenvloed	Herselt	10	5	5	3
de Merodedreef/Kasteelpark (Beeltjensdreef)	Westerlo	9	9	5	4

AW = Avoc-waarde

(\*) Aantal ongevallen met lichamelijk letsel tussen 01/01/2009 en 31/12/2011.

#### 6.8.6.2 Onze werkwijze : prioriteitswaarde

“Over een periode van 3 jaar worden alle ongevallen met lichamelijk letsel in een straal van 50 meter samengenomen en wordt de prioriteitswaarde per plaats berekend. Deze bekomt men met de formule : (aantal ongevallen met dode(n) x 4) + (aantal ongevallen met zwaargewonde(n) x 2 + (aantal ongevallen met licht gewonde(n) x 1).

Uit onderstaande tabel blijkt welke plaatsen er volgens deze definitie prioritair moeten aanpakt worden

Locatie	Gemeente	PW 31/12/2011	PW 30/06/2011	PW 31/12/2010	Aantal VKO (*)
Snelwegstraat/Bell-Telephonelaan	Westerlo	9	10	10	8
Zoerlering/Gevaertlaan	Westerlo	7	7	4	6
Aarschotsesteenweg/Molenvloed	Herselt	7	6	4	3
de Merodedreef/Boerenkrijglaan	Westerlo	6	6	6	6
Hoogzand/Netestraat/Ramselsesteenweg/Stationsstraat	Hulshout	6	6	6	6
Boerenkrijglaan/Meulemanslaan/Geneinde	Westerlo	6	4	4	5
Nijverheidsstraat/Lindenstraat/Moleneinde	Westerlo	6	3	2	6

PW = prioriteitswaarde

(\*) Aantal ongevallen met lichamelijk letsel tussen 01/01/2009 en 31/12/2011

Deze tabel worden verder uitgediept naar de 3 gemeenten binnen onze zone. Zo kan men zien welke de onveiligste plaatsen binnen elke gemeente zijn. De geel gemarkeerde zijn **gemeentewegen**.

## Jaarverslag 2011

HERSELT	PW 31/12/2011	PW 30/06/2011	PW 31/12/2010	Aantal VKO (*)
Aarschotsesteenweg/Molenvloed	7	6	4	3
Aarschotsesteenweg/Madestraat	5	4	4	5
Blaubergsesteenweg/Drie Eikenstraat	5	5	5	5
Aarschotsesteenweg/Lindenstraat/Donkstraat	5	4	2	5
Herentalsesteenweg/Provinciebaan	4	5	5	4
Aarschotsesteenweg/Halfmaanstraat/Neerstraat	4	4	3	3
Aarschotsesteenweg/Ramselsesteenweg/Neerstraat	4	2	2	4
Diestsebaan/Berglaan	3	8	7	3

PW = prioriteitswaarde

(\*) Aantal ongevallen met lichamelijk letsel tussen 01/01/2009 en 31/12/2011

Opmerking :

Het pijnpunt op de gemeentewegen in Herselt blijft het kruispunt Diestsebaan/Berglaan. De andere plaatsen liggen allemaal op gewestwegen.

HULSHOUT	PW 31/12/2011	PW 30/06/2011	PW 31/12/2010	Aantal VKO (*)
Hoogzand/Netestraat/Ramselsesteenweg/Stationsstraat	6	6	6	6
Hoogzand/J. Michielsstraat/Dreef	3	3	3	3

PW = prioriteitswaarde

(\*) Aantal ongevallen met lichamelijk letsel tussen 01/01/2009 en 31/12/2011

Opmerking :

In Hulshout is het centrum van Westmeerbeek het gevaarlijkste punt.

WESTERLO	PW 31/12/2011	PW 30/06/2011	PW 31/12/2010	Aantal VKO (*)
Snelwegstraat/Bell-Telephonaan	9	10	10	8
Zoertering/Gevaertlaan	7	7	4	6
de Merodedreef/Boerenkrijglaan	6	6	6	6
Boerenkrijglaan/Meulemanslaan/Geneinde	6	4	4	5
Nijverheidsstraat/Lindenstraat/Moleneinde	6	3	2	6
Snelwegstraat/Nijverheidsstraat	5	8	7	5
Nijverheidsstraat/Heieinde	5	4	4	4
de Merodedreef/Kasteelpark	5	5	3	4
Torendreef/Hogekant/Zwarte Heide	5	6	3	2
Wimpstraat/Hondseinde/Molenwijk	5	5	3	3

PW = prioriteitswaarde

(\*) Aantal ongevallen met lichamelijk letsel tussen 01/01/2009 en 31/12/2011

Opmerkingen :

1. de Merodedreef blijft een gevaarlijk traject.
2. Op de gemeentewegen zijn de kruispunten Boerenkrijglaan/Meulemanslaan/Geneinde en Nijverheidsstraat/Lindenstraat/Moleneinde de gevaarlijkste punten.

6.9 EVALUATIE WONINGINBRAKEN



## Jaarverslag 2011

Team leden : Hinp Stannard David  
 Inp Michiels Nathalie  
 Inp Verellen Franky  
 Inp Raymaekers Wesley  
 Inp Fonteyn Frederic

Inp Laenen Michel  
 Inp T'Syen Leen

### Inleiding en verantwoording

Het aantal woninginbraken vermeld in rubriek 1 kan om diverse redenen verschillen van de woninginbraken vermeld in rubriek 2.

In rubriek 1 worden de woninginbraken weergegeven zoals ze gevat zijn in de ANG<sup>3</sup> op het ogenblik van de opmaak van dit rapport.

In rubriek 2 wordt een analyse gemaakt van de woninginbraken NA filtering uit de ISLP gegevensbank.

Met filtering wordt bedoeld dat enkel de als 'zuiver' geregistreerde woninginbraken weerhouden worden. Inbraken in chalets, individuele garages, enz.... werden niet opgenomen.

Ook "oneigenlijke woninginbraken" komen niet voor in de analyse. Dit zijn onder andere diefstallen gebeurd bij een echtelijke twist, feiten van vandalisme, beschadigingen aangebracht bij een uit de hand gelopen burentwist, enz... .

Soms is dit onderscheid niet altijd even duidelijk. Een belangrijk criterium, naast de feitelijke uitwendigheden, is zeker de mate van psychische en emotionele belasting die een woninginbraak met zich meebrengt voor de slachtoffers.

Algemeen kan gesteld worden dat in rubriek 1 de 'naakte' cijfers worden weergegeven.

Rubriek 2 heeft als doelstelling een zo waarheidsgetrouw mogelijk beeld op te hangen van het fenomeen woninginbraken en de manier waarop ze plaats vinden.

### 1. Woninginbraken (ANG)

#### ZUIDERKEMPEN

		Jan	Feb	Mar	Apr	Mei	Jun	Jul	Aug	Sep	Okt	Nov	Dec	Tot.	Bron
<b>2009</b>															
	pog.	0	6	2	1	0	2	0	1	2	3	2	10	<b>29</b>	
	volt.	3	11	5	4	3	3	3	9	7	3	8	14	<b>73</b>	
	<b>Tot.</b>	<b>3</b>	<b>17</b>	<b>7</b>	<b>5</b>	<b>3</b>	<b>5</b>	<b>3</b>	<b>10</b>	<b>9</b>	<b>6</b>	<b>10</b>	<b>24</b>	<b>102</b>	
	ophel			1			1			1			1	<b>4</b>	
	<b>Kwartaal</b>	<b>27</b>			<b>13</b>			<b>22</b>			<b>40</b>				
<b>2010</b>															
	Pog.	4	3	2	2	2	2	0	3	3	1	4	0	<b>26</b>	
	volt.	10	6	7	1	4	7	7	1	1	6	3	2	<b>55</b>	
	<b>Tot.</b>	<b>14</b>	<b>9</b>	<b>9</b>	<b>3</b>	<b>6</b>	<b>9</b>	<b>7</b>	<b>4</b>	<b>4</b>	<b>7</b>	<b>7</b>	<b>2</b>	<b>81</b>	
	ophel						2			2			2	<b>6</b>	
	<b>Kwartaal</b>	<b>32</b>			<b>18</b>			<b>15</b>			<b>16</b>				
<b>2011</b>															ANG
	pog.	7	0	1	3	3	3	5	5	5	3	3	1	<b>39</b>	
	volt.	4	4	14	2	0	2	5	4	8	5	16	9	<b>73</b>	
	<b>Tot.</b>	<b>11</b>	<b>4</b>	<b>15</b>	<b>5</b>	<b>3</b>	<b>5</b>	<b>10</b>	<b>9</b>	<b>13</b>	<b>8</b>	<b>19</b>	<b>10</b>	<b>112</b>	
	ophel									1				<b>1(*)</b>	
	<b>Kwartaal</b>	<b>30</b>			<b>13</b>			<b>32</b>			<b>44</b>				

(\*) Doordat Questis offline is, kunnen wij op het ogenblik van opstellen van deze evaluatie het aantal opgeloste feiten niet weergeven.

<sup>3</sup> Algemene Nationale Gegevensbank. De ANG vindt haar oorsprong in de wet op het politieambt die voorziet in de creatie van een algemene nationale gegevensbank, die zowel voor operationele als statistische doeleinden kan gebruikt worden (artikel 44/ 4WPA).

Jaarverslag 2011

Hierna de cijfers opgesplitst per gemeente

WESTERLO

		Jan	Feb	Mar	Apr	Mei	Jun	Jul	Aug	Sep	Okt	Nov	Dec	Tot.	Bron ANG
<b>2009</b>	Pog.	0	3	2	0	0	1	0	0	2	2	1	5	<b>16</b>	
	Volt.	2	7	4	1	1	1	2	2	6	1	4	9	<b>40</b>	
	<b>Tot.</b>	<b>2</b>	<b>10</b>	<b>6</b>	<b>1</b>	<b>1</b>	<b>2</b>	<b>2</b>	<b>2</b>	<b>8</b>	<b>3</b>	<b>5</b>	<b>14</b>	<b>56</b>	
<b>Kwartaal</b>		<b>18</b>			<b>4</b>			<b>12</b>			<b>22</b>				
<b>2010</b>	Pog.	1	2	0	2	2	1	0	1	0	1	1	0	<b>11</b>	
	Volt.	6	5	3	0	1	3	4	0	0	3	0	1	<b>26</b>	
	<b>Tot.</b>	<b>7</b>	<b>7</b>	<b>3</b>	<b>2</b>	<b>3</b>	<b>4</b>	<b>4</b>	<b>1</b>	<b>0</b>	<b>4</b>	<b>1</b>	<b>1</b>	<b>37</b>	
<b>Kwartaal</b>		<b>17</b>			<b>9</b>			<b>5</b>							
<b>2011</b>	Pog.	2	0	1	2	2	1	1	3	2	1	3	1	<b>19</b>	
	Volt.	3	2	11	1	0	1	3	0	3	3	10	5	<b>42</b>	
	<b>Tot.</b>	<b>5</b>	<b>2</b>	<b>12</b>	<b>3</b>	<b>2</b>	<b>2</b>	<b>4</b>	<b>3</b>	<b>5</b>	<b>4</b>	<b>13</b>	<b>6</b>	<b>61</b>	
<b>Kwartaal</b>		<b>19</b>			<b>7</b>			<b>12</b>			<b>23</b>				

HERSELT

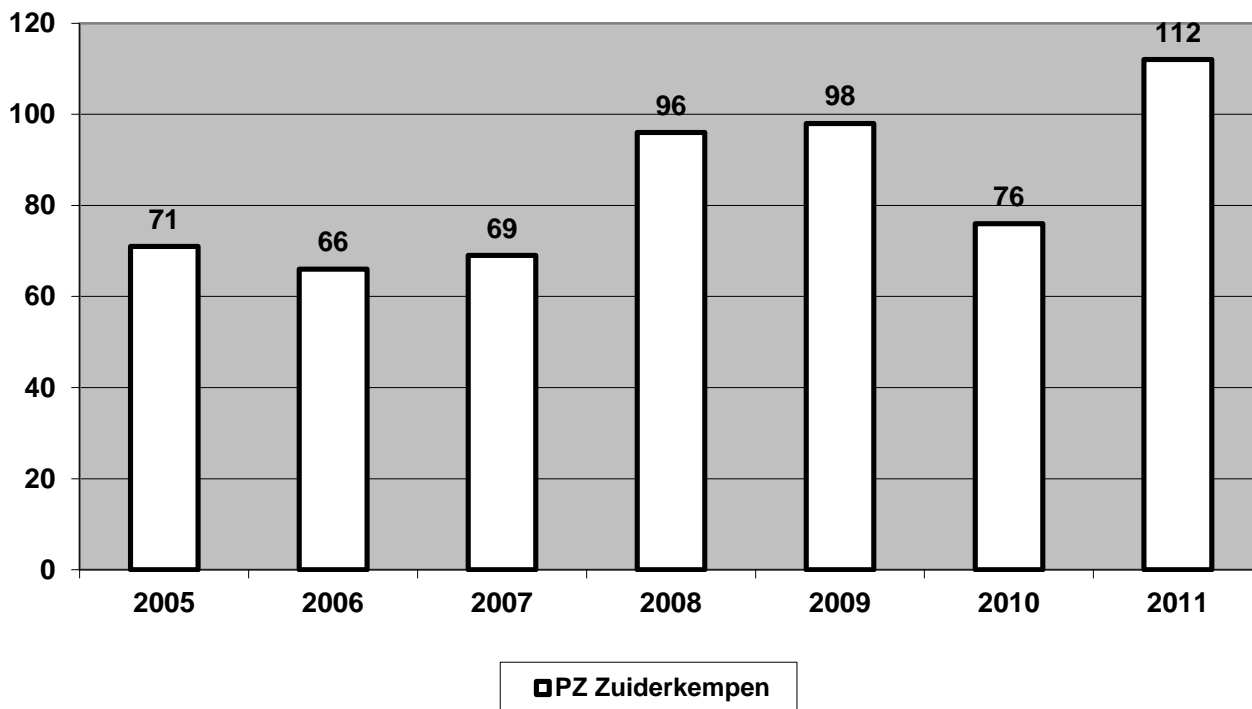
		Jan	Feb	Mar	Apr	Mei	Jun	Jul	Aug	Sep	Okt	Nov	Dec	Tot.	Bron ANG
<b>2009</b>	Pog.	0	3	0	1	0	1	0	1	0	1	1	4	<b>12</b>	
	Volt.	1	2	1	3	1	1	0	5	1	2	2	2	<b>21</b>	
	<b>Tot.</b>	<b>1</b>	<b>5</b>	<b>1</b>	<b>4</b>	<b>1</b>	<b>2</b>	<b>0</b>	<b>6</b>	<b>1</b>	<b>3</b>	<b>3</b>	<b>6</b>	<b>33</b>	
<b>Kwartaal</b>		<b>7</b>			<b>7</b>			<b>7</b>			<b>12</b>				
<b>2010</b>	Pog.	0	1	2	0	0	1	0	0	1	0	1	0	<b>6</b>	
	Volt.	3	0	4	0	3	3	3	0	1	3	3	0	<b>23</b>	
	<b>Tot.</b>	<b>3</b>	<b>1</b>	<b>6</b>	<b>0</b>	<b>3</b>	<b>4</b>	<b>3</b>	<b>0</b>	<b>2</b>	<b>3</b>	<b>4</b>	<b>0</b>	<b>29</b>	
<b>Kwartaal</b>		<b>10</b>			<b>7</b>			<b>5</b>			<b>7</b>				
<b>2011</b>	pog.	4	0	0	1	0	1	3	1	1	1	0	0	<b>12</b>	
	Volt.	1	2	1	1	0	1	1	1	1	1	3	2	<b>15</b>	
	<b>Tot.</b>	<b>5</b>	<b>2</b>	<b>1</b>	<b>2</b>	<b>0</b>	<b>2</b>	<b>4</b>	<b>2</b>	<b>2</b>	<b>2</b>	<b>3</b>	<b>2</b>	<b>27</b>	
<b>Kwartaal</b>		<b>8</b>			<b>4</b>			<b>8</b>			<b>7</b>				

HULSHOUT

		Jan	Feb	Mar	Apr	Mei	Jun	Jul	Aug	Sep	Okt	Nov	Dec	Tot.	Bron ANG
<b>2009</b>	Pog.	0	0	0	0	0	0	0	0	0	0	0	1	<b>1</b>	
	Volt.	0	2	0	0	1	1	1	2	0	0	2	3	<b>12</b>	
	<b>Tot.</b>	<b>0</b>	<b>2</b>	<b>0</b>	<b>0</b>	<b>1</b>	<b>1</b>	<b>1</b>	<b>2</b>	<b>0</b>	<b>0</b>	<b>2</b>	<b>4</b>	<b>13</b>	
<b>Kwartaal</b>		<b>2</b>			<b>2</b>			<b>3</b>			<b>6</b>				
<b>2010</b>	Pog.	3	0	0	0	0	0	0	2	2	0	2	0	<b>9</b>	
	Volt.	1	1	0	1	0	1	0	1	0	0	0	1	<b>6</b>	
	<b>Tot.</b>	<b>4</b>	<b>1</b>	<b>0</b>	<b>1</b>	<b>0</b>	<b>1</b>	<b>0</b>	<b>3</b>	<b>2</b>	<b>0</b>	<b>2</b>	<b>1</b>	<b>15</b>	
<b>Kwartaal</b>		<b>5</b>			<b>2</b>			<b>5</b>			<b>3</b>				
<b>2011</b>	Pog.	1	0	0	0	1	1	1	1	2	1	0	0	<b>8</b>	
	Volt.	0	0	2	0	0	0	1	3	4	1	3	2	<b>16</b>	
	<b>Tot.</b>	<b>1</b>	<b>0</b>	<b>2</b>	<b>0</b>	<b>1</b>	<b>1</b>	<b>2</b>	<b>4</b>	<b>6</b>	<b>2</b>	<b>3</b>	<b>2</b>	<b>24</b>	
<b>Kwartaal</b>		<b>3</b>			<b>2</b>			<b>12</b>			<b>7</b>				

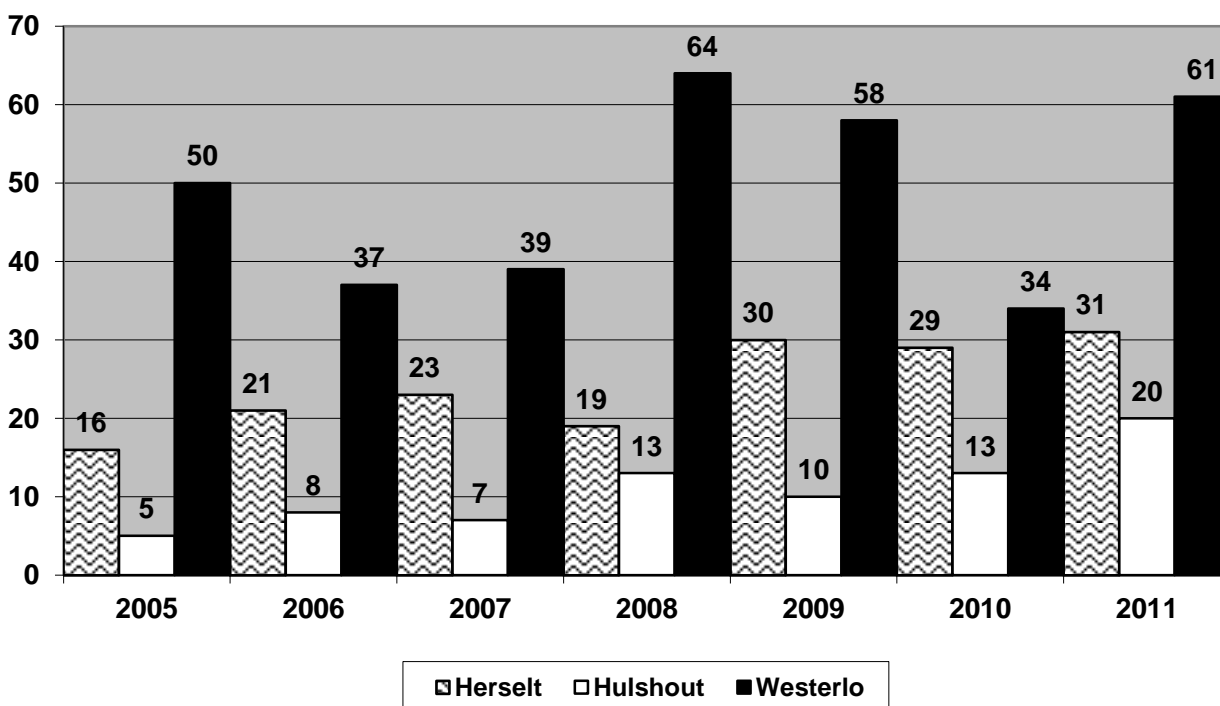
## 2. Analyse woninginbraken (bekomen na filtering)

### 2.1 Woninginbraken op zone-niveau



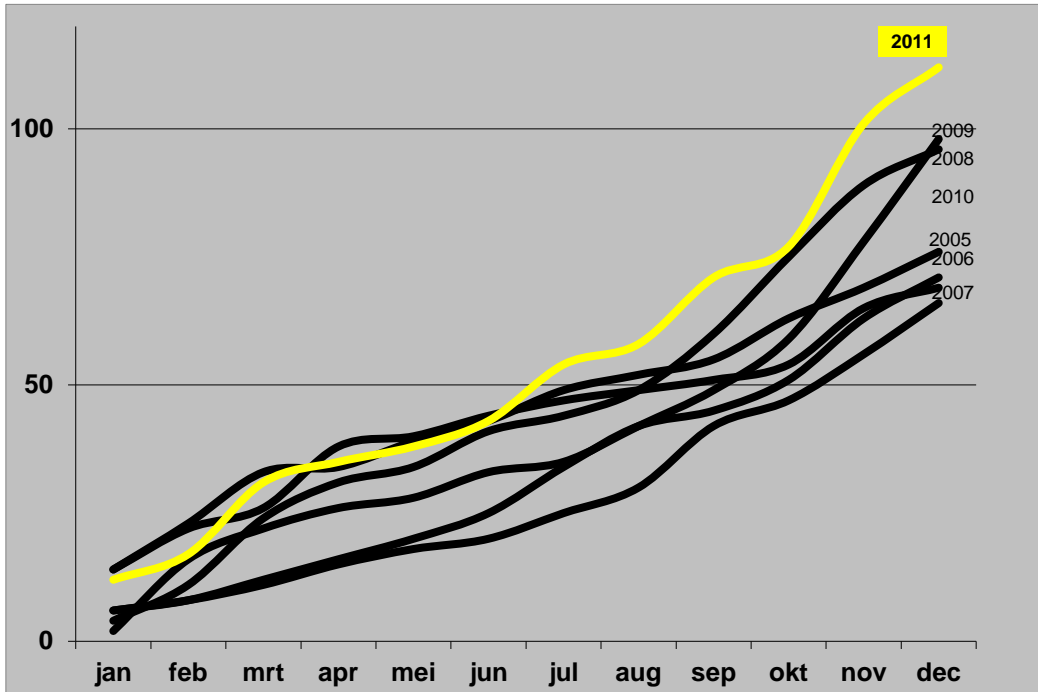
### 2.2 Woninginbraken op gemeentelijk niveau

Het aantal woninginbraken staat niet helemaal in verhouding tot het aantal inwoners per gemeente: Westerlo (50% inwoners – 54% inbraken); Herselt (30% inwoners – 28% inbraken) en Hulshout (20% inwoners – 18% inbraken).

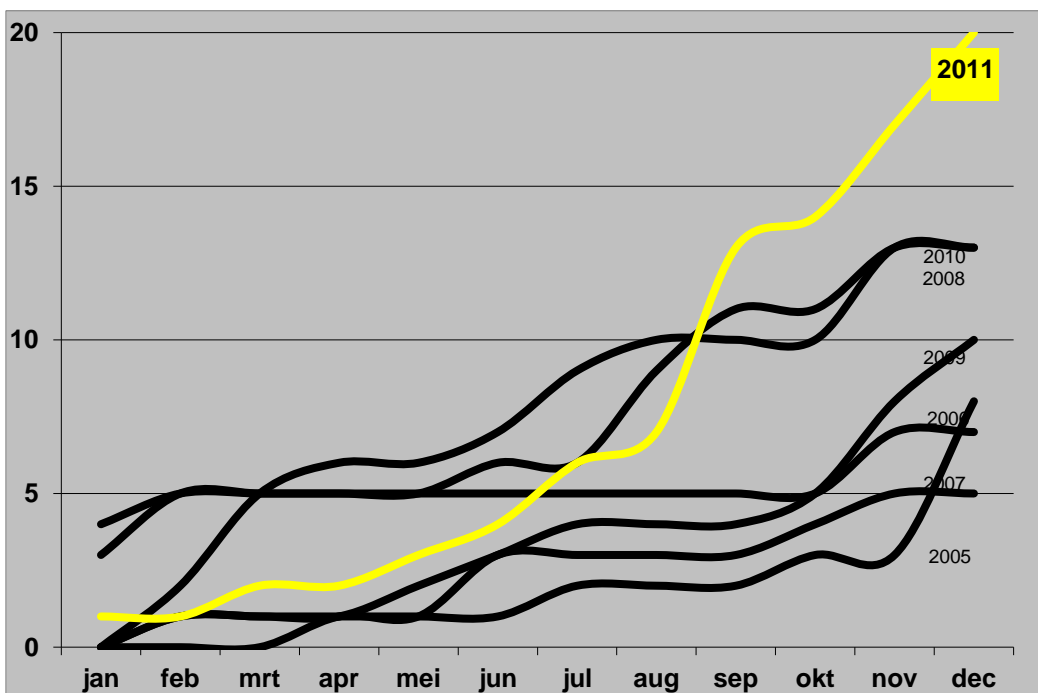


### 2.3 Woninginbraken-barometer (zonaal en gemeentelijk) per maand en per jaar

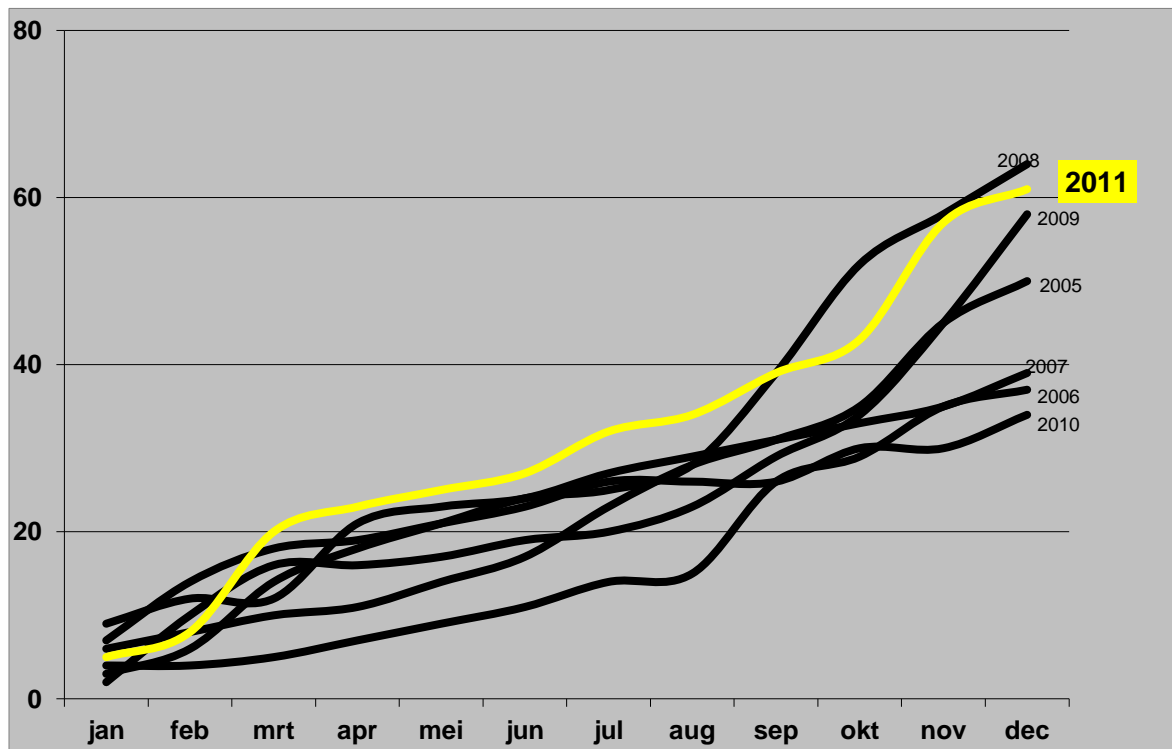
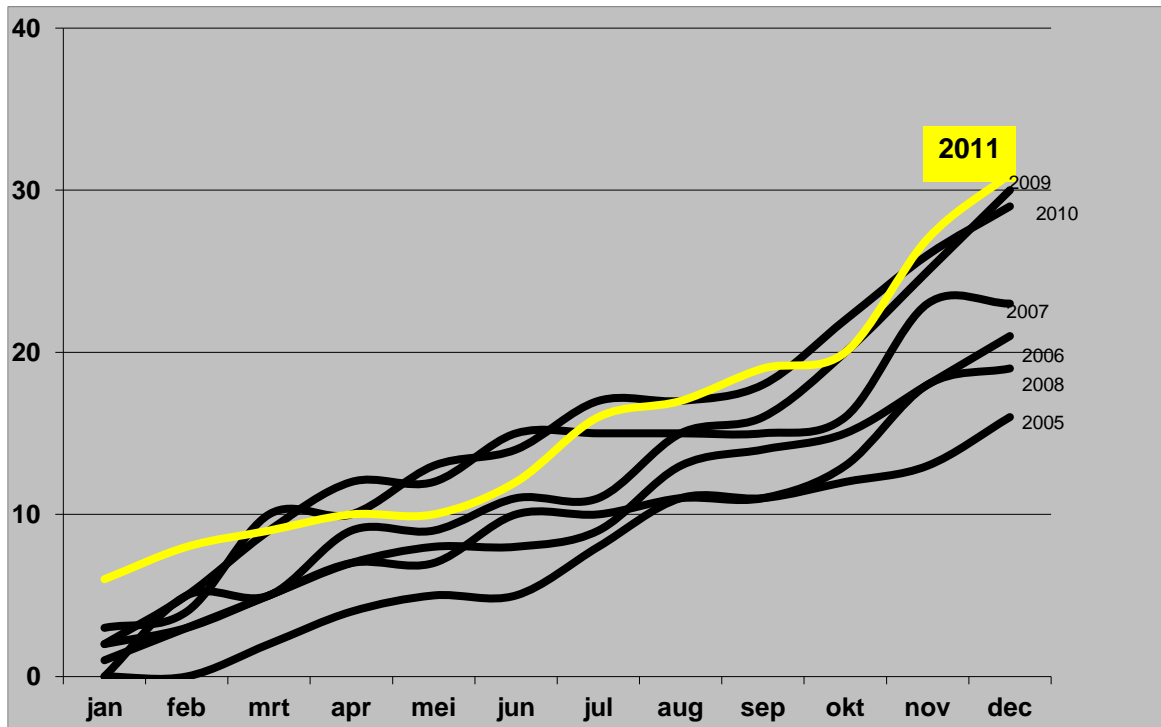
#### 2.3.1 Pz Zuiderkempen n° 5365



#### 2.3.2 Gemeente Hulshout

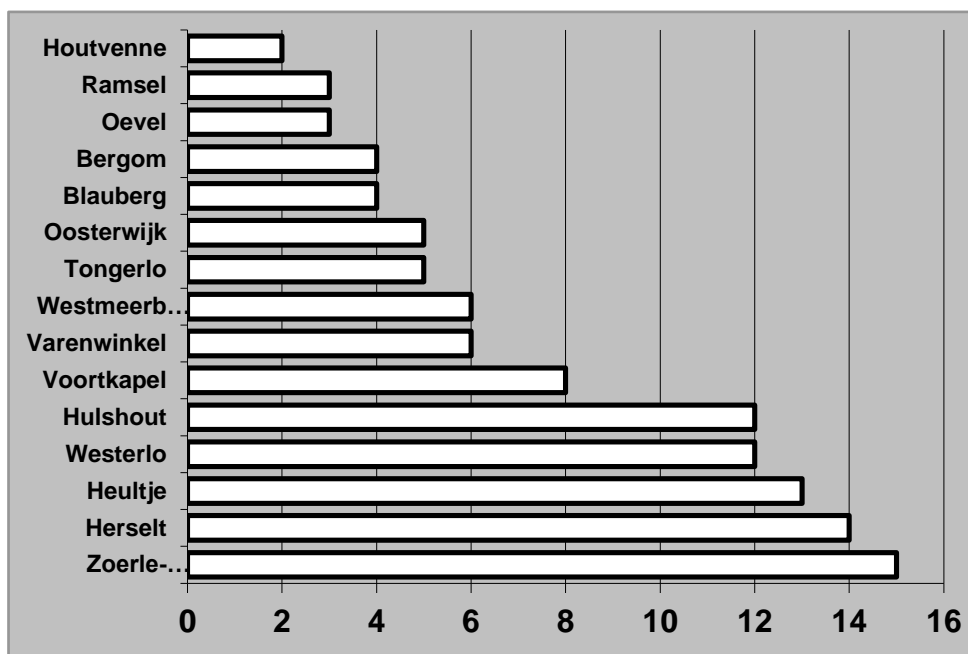


2.3.3 Gemeente Herselt



### 2.3.4 Gemeente Westerlo

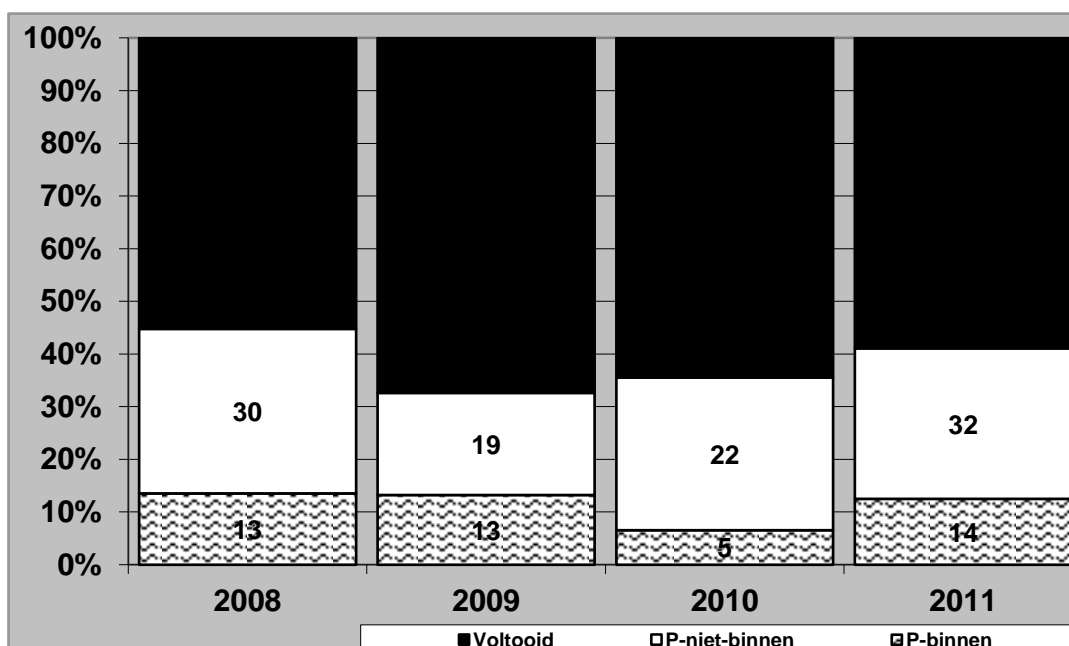
### 2.4 woninginbraken op niveau van deelgemeente (2011)

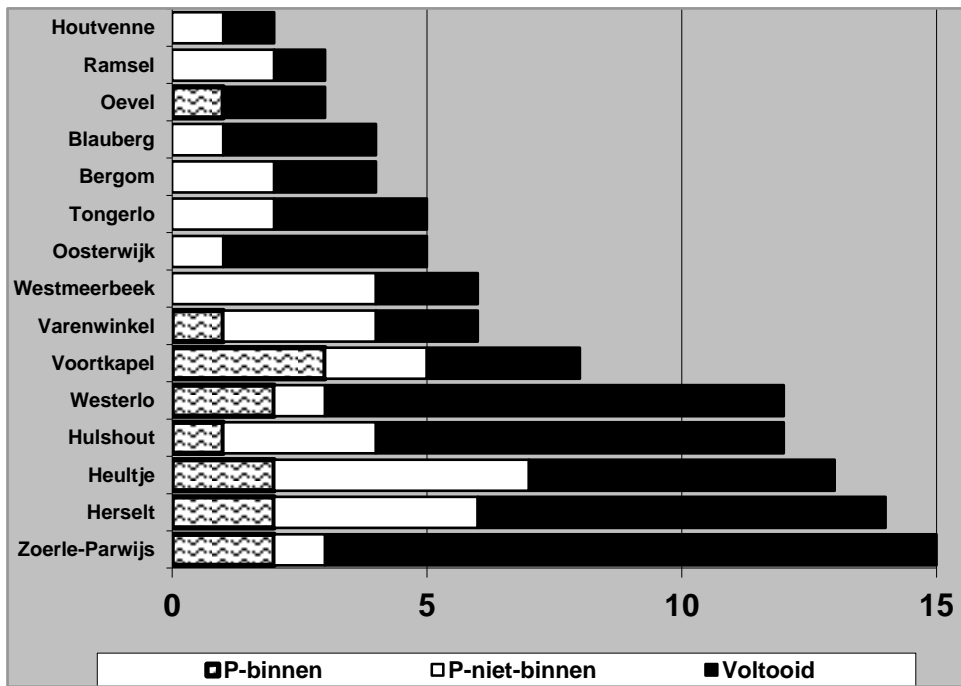


### 2.5 Hoedanigheid van de inbraak

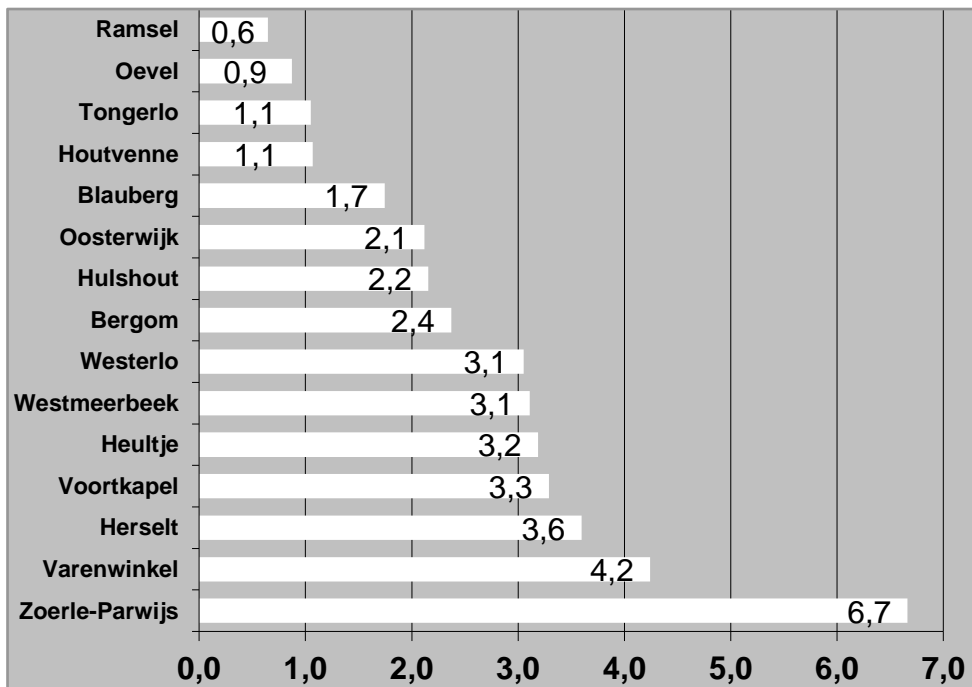
Het relatieve aandeel van 'gelukke' woninginbraken ten overstaan van het totaal blijft groot. De categorie "P-binnen" kan nog enigszins aan het toeval te wijten zijn, bvb: bewoners worden wakker of de daders vinden niks waardevols om mee te nemen, maar de oorzaken van het aandeel "P-niet-binnen" zijn meestal te zoeken in de (techno)preventieve maatregelen die de woning meer inbraakwerend hebben gemaakt.

### 2.6 WI op niveau van deelgemeente/ in verhouding tot de hoedanigheid (2011)

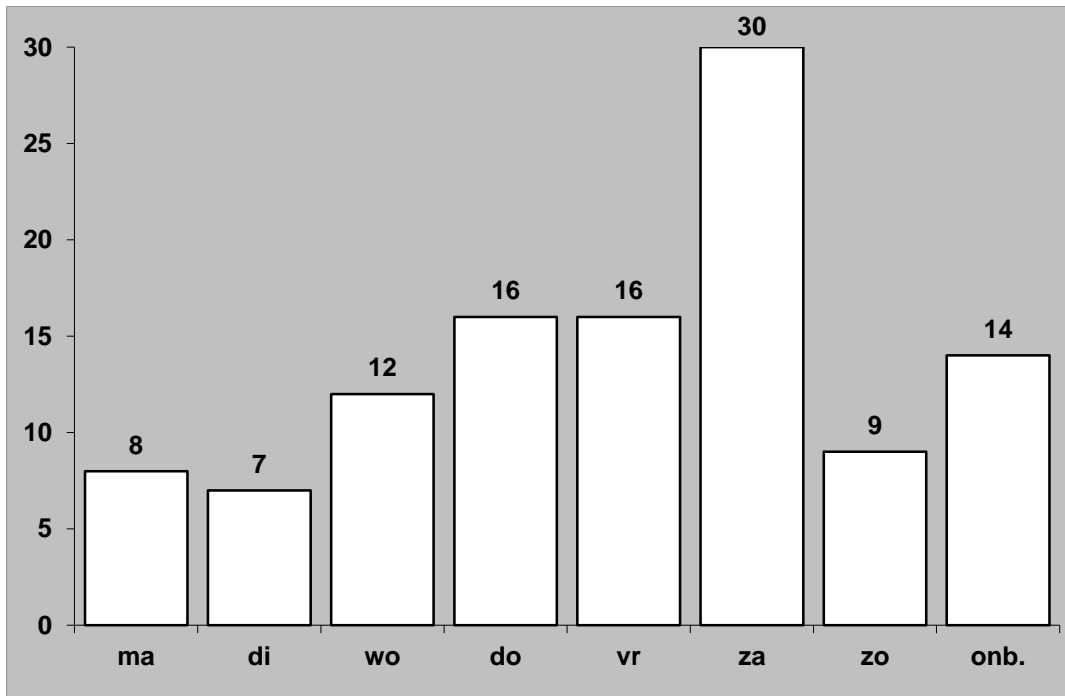




2.7 Criminaliteitsgraad (aantal woninginbraken per 1000 inwoners) 2011

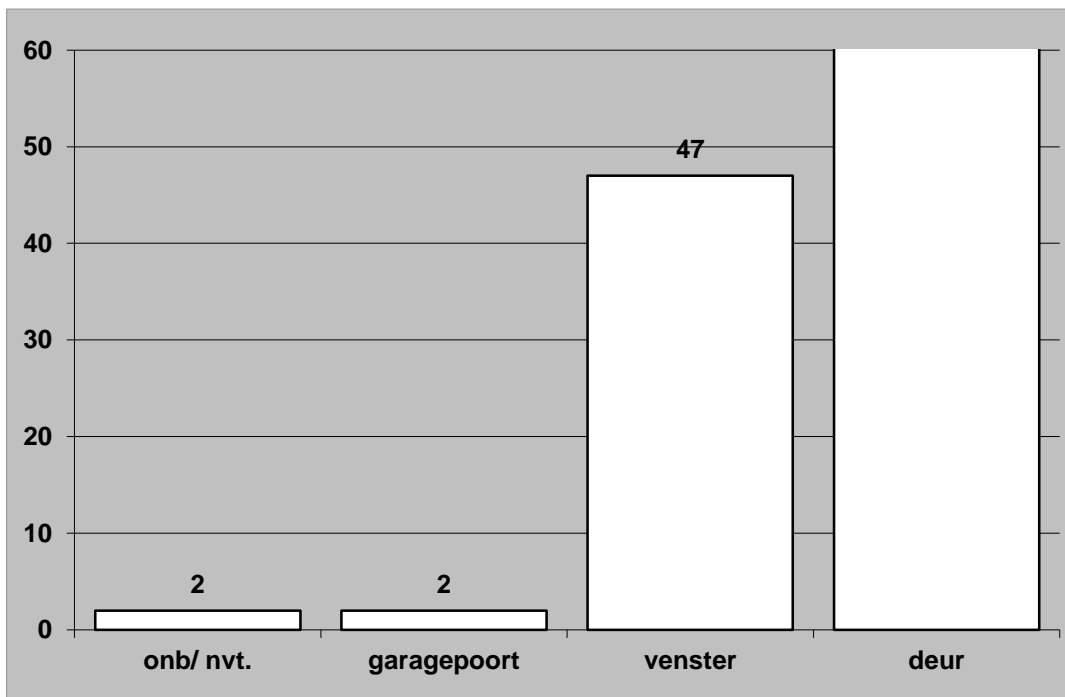


### 2.8 Dag van inbraak (2011)



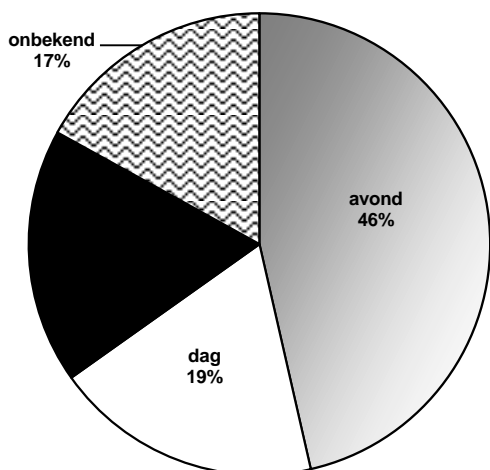
### 2.9 Gevelopening van inbraak (2011)

Deuren en vensters hebben, logischerwijze, het meest te lijden bij een inbraak. Sinds vorig jaar wordt er terug méér ingebroken via deuren dan via vensters.





## 2.10 Periode van de dag van inbraak (2011)

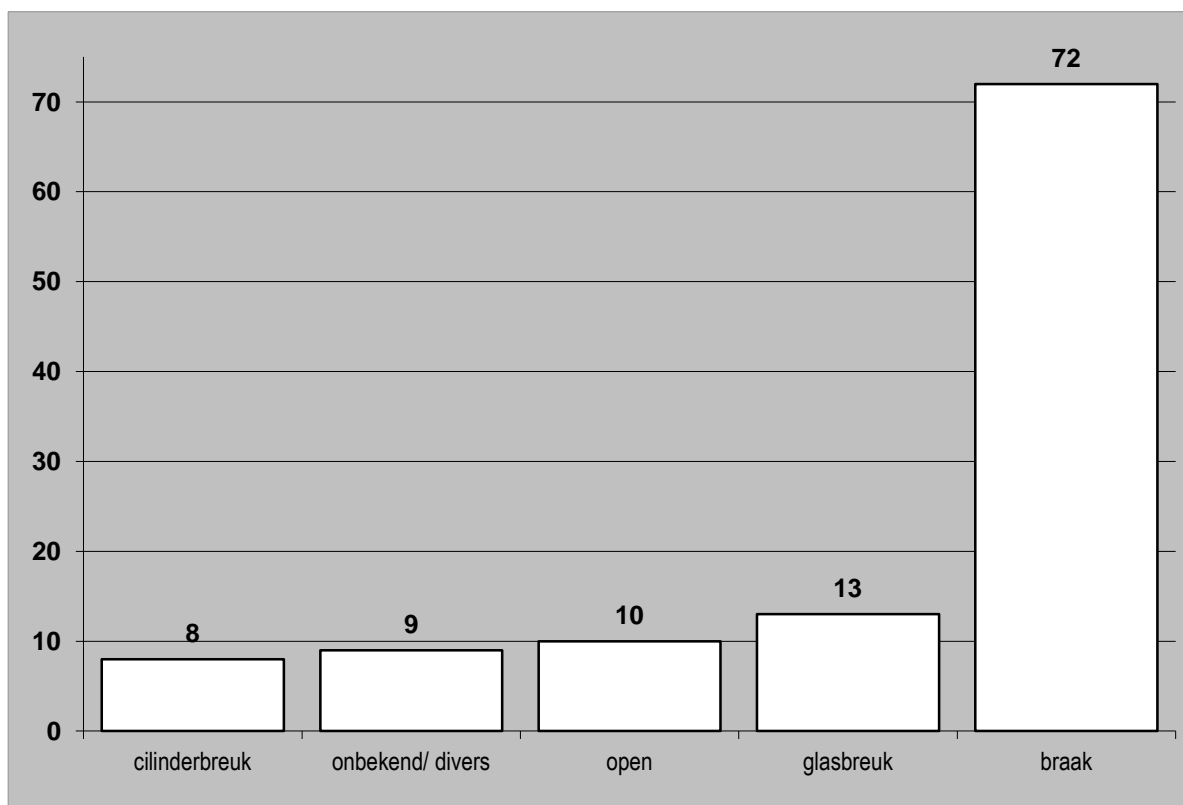


De nacht situeert zich tussen 24:00 en 6:00u.  
De begrippen 'dag' en 'avond' zijn 'rekbare' begrippen. Naargelang het zomer(uur) of winter(uur) is, variëren deze periodes in de tijd.  
Voorbeeld  
18:00u in de winterperiode is "avond", maar in de zomer is het dan nog volop "dag".

## 2.11 Modus operandi (2011)

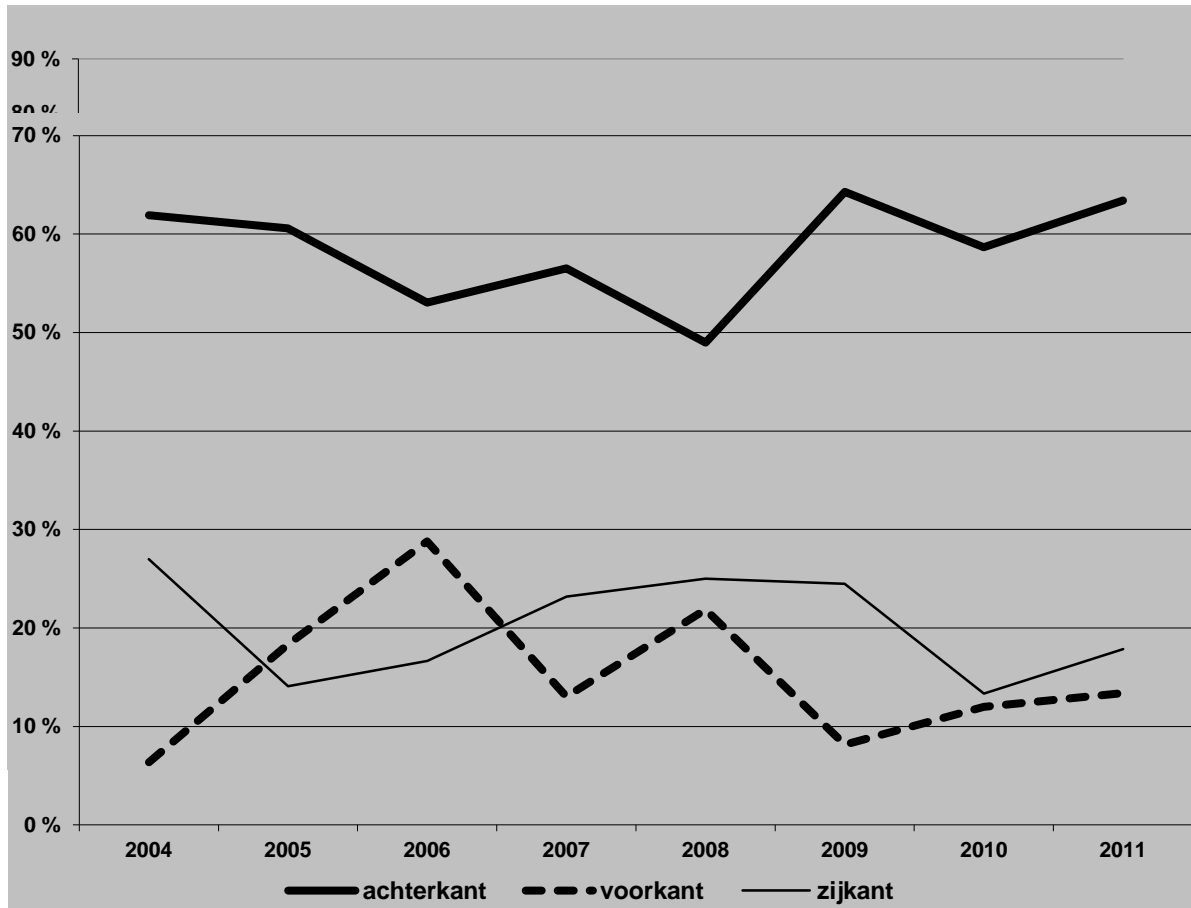
Een avondinbraak wordt meestal gekenmerkt door het plegen van braak om de woning binnen te dringen. De afwezigheid van de bewoners en het nog aanwezige 'omgevingslawaai' maken het mogelijk dat de daders lawaai kunnen maken om hun slag te slaan zonder opgemerkt te worden. Ook glasbreuk hoort hieronder.

Een nachtelijke inbraak gebeurt meestal op een geruisloze, snelle manier: type: 'cilinderbreuk' of 'open'.



### 2.12 Evolutietendens: modus operandi

Enkele restcategorieën (zoals “valse sleutel” en “onbekend”) zijn niet weerhouden in deze grafiek wegens hun zeer beperkt aantal. De overige “modus operandi” zijn weergegeven met percentages: dit om de categorieën onderling te kunnen vergelijken aangezien er soms grote verschillen kunnen optreden in de absolute omvang van de woninginbraken doorheen de loop der jaren.



### 2.13 Evolutietendens: gevelkant van inbraak

Kaart: woninginbraken 2011



### 3. Technische vaststellingen

trimester	2009				2010				2011				Bron
	1	2	3	4	1	2	3	4	1	2	3	4	
3.1 sporenopname (man/uren)	58,5	61,5	79	100,3	84,5	56,2	37,5	63,3	42	68,5	70	56,75	E204
	<b>299,3</b>				<b>241,5</b>				<b>237,25</b>				
3.2 schrijfwerk TV (man/uren)	74	83,5	76,5	186,5	126	84	108	81,5	91	122	123	155,75	E402
	<b>420,5</b>				<b>399,5</b>				<b>491,75</b>				

Bij elke woninginbraak of poging worden technische vaststellingen uitgevoerd. Een toename van het aantal inbraken, vergeleken met 2010, heeft geleid tot meer uren sporenopname en schrijfwerk technische vaststellingen.

### 4. Capaciteit besteed aan onderzoek

trimester	2009				2010				2011				Bron
	1	2	3	4	1	2	3	4	1	2	3	4	
4.1 capaciteit aan onderzoek (man/uren)	32,9	9,5	76,3	81,6	15,75	44,75	14,75	24,25	50,5	44	45	26,25	G301 G302
	<b>200,3</b>				<b>99,5</b>				<b>165,75</b>				
4.2 projectmatige admin. - beleidsvrije ruimte (man/uren)	63,4	19	16,7	21,4	51,75	20	26,5	32,25	39	35,5	39,25	46,50	L2101
	<b>120,5</b>				<b>130,5</b>				<b>160,25</b>				

Projectmatige administratie en/of beleidsvrije ruimte.

Dit zijn de man/uren die gespendeerd werden aan :

- planning en voorbereiding van een actie
- trimestriële evaluatie en jaarverslag
- opvolging en verspreiding diefstal gerelateerde informatie

### 5. Ontrading

trimester	2009				2010				2011				Bron
	1	2	3	4	1	2	3	4	1	2	3	4	
5.1 aanvraag vakantietoezicht	32	62	167	-	34	66	171	44	34	58	154	45	TPA
totaal	<b>261</b>				<b>315</b>				<b>291</b>				
5.2 toezichten	92	142	459	175	267	268	547	137	119	311	661	140	TPA
totaal	<b>868</b>				<b>1219</b>				<b>1231</b>				
5.3 advies bouwaanvr. totaal	21	12	47	0	0	64	28	23	20	8	35	7	TPA
	<b>80</b>				<b>115</b>				<b>70</b>				
5.4 vrij advies - TPA totaal	2	3	4	3	4	2	4	1	1	3	3	5	TPA
	<b>12</b>				<b>11</b>				<b>12</b>				
5.5 actieve BIN zone	5	5	6	6	6	6	6	7	7	8	8	8	TPA
5.6 BIN in opstart	1	1	0	0	0	0	1	0	0	0	0	0	TPA
5.8 vergadering intern hr totaal	6	4	7,5	8	15,25	0	7,5	0	0	8	9	3	L2107
	<b>25,5</b>				<b>22,75</b>				<b>20</b>				
5.9 vergadering extern hr totaal	15,5	23,5	9,8	19	8	2,5	3	12	11,25	0	3,75	9,25	L2206
	<b>67,8</b>				<b>25,5</b>				<b>24,15</b>				

#### 5.1 Doelstelling vakantietoezichten: minstens 1 toezicht per week per aanvraag

Omdat de doelstelling de vorige jaren niet behaald werd, is de administratie rond het vakantietoezicht veranderd. Vroeger draaide het vakantietoezicht op een access-programma op een stand-alone. Sinds 2011 wordt gebruikt gemaakt van de tool "intern order > vakantietoezicht" om de aanvragen en de controles op te volgen.

## Jaarverslag 2011

Aan query 212 in ISLP is een indicatorfiche gekoppeld die automatisch in een oogopslag weergeeft of de doelstellingen behaald zijn geworden. Michel Vanbergen voert deze controle maandelijks uit.

## Jaarverslag 2011

### 1e trimester

De doelstelling in het actieplan woninginbraken is 1 controle/ per week/ per aanvraag. Dit komt ongeveer overeen met 14%. Op de indicatorfiche is duidelijk te zien dat *globaal* gezien deze doelstelling ruimschoots behaald wordt (26%).

Maar als we de aanvragen *individueel* bekijken zien we toch dat er enkelen de norm niet bereikt hebben (9 van de 34 aanvragen of 26%). De cirkelgrafiek toont het globaal aantal "ok" of "niet ok". Het staafdiagram toont de detail van de cirkeldiagram op niveau van de wijken.

Het niet behalen van de doelstelling (14%) is soms te wijten aan zeer korte vakanties (2 of 3 dagen) of in het geval dat de aangifte te laat gebeurt (in principe wordt gevraagd om de aangifte 1 week op voorhand te doen).

### 2° trimester

Het aantal vakantietoezichten dat voldoende controles gehad heeft is gestegen van 74% (1° trimester) naar 86% voor dit trimester.

Het percentage controles is globaal genomen onveranderd op 26% gebleven, wat maakt dat er in deze periode efficiënter is opgetreden.

### 3° trimester

Het aantal vakantietoezichten dat voldoet aan de doelstelling blijft stijgen: van 86% naar 92%. Maar voor dit percentage te halen is het "percentage controles globaal" moeten stijgen van 26% naar 36%. Dus aan efficiëntie kan nog gesleuteld worden.

### 4° trimester

Het totaal aantal controles is gestegen tegenover verleden jaar. Toch behaalde slechts 75% van de aanvragen de doelstelling voor dit kwartaal.

PS

Wegens problemen met ISLP kunnen de 'deeldorpen' voorlopig niet meer gevisualiseerd worden op de indicatorfiche.

## 6 Slachtofferhulp

trimester	2009				2010				2011				Bron
	1	2	3	4	1	2	3	4	1	2	3	4	
6.1 Hercosi - wijk	32	12	15	32	23	6	9	18	22	10	13	37	wijk
totaal	91				56				82				
6.2 TPA (na hercosi)	11	7	5	12	22	3	7	8	12	7	11	18	TPA
totaal	34				40				48				
6.3 slachtofferonthaal	2	1	1	0	0	0	0	0	3	0	0	0	MA

## 7. Actie

trimester	2009				2010				2011				Bron
	1	2	3	4	1	2	3	4	1	2	3	4	
7.1 aantal acties	3	2	2	3	3	3	1	3	3	2	1	2	
totaal	9				10				8				
7.2 man/uren	123	70	67,5	58	98	130	28	108,5	95,25	73,75	156,5	371	L2302
totaal	328,5				364,5				696,5				

Actie woninginbraken

8 geplande acties van 6 man x 7 hr : 336 hr per jaar

### 1° kwartaal

In het eerste kwartaal hebben wij elke maand kunnen deelnemen aan elke arrondissementele actie woninginbraken.

2<sup>e</sup> kwartaal

Door omstandigheden hebben wij in de maand mei niet kunnen deelnemen aan de arrondissementele actie woninginbraken.

3<sup>e</sup> kwartaal

Enkel in de maand september hebben wij deelgenomen aan de arrondissementele actie woninginbraken. Tijdens de maanden juli en augustus wordt er geen actie georganiseerd door het CSD Turnhout, doch hebben wij extra toezicht ploegen voorzien.

4<sup>e</sup> kwartaal

Door omstandigheden hebben wij in oktober niet kunnen deelnemen aan de arrondissementele actie woninginbraken. Wij hebben onze beschikbare capaciteiten ingezet tijdens de meer inbraakgevoelige periodes.

**8. Varia**

Nihil.

**9. Aanbevelingen**

1<sup>e</sup> trimester

1. Meldingsgedrag van de burger blijven stimuleren
- 1 Extra aandacht besteden aan de uit te voeren vakantietoezichten, zodat de vooropgestelde doelstelling behaald wordt.

2<sup>e</sup> trimester

Qua absolute aantallen zitten we goed. De stijging van daginbraken blijft echter bestendigen. Hiertegen kan moeilijker opgetreden worden door preventief patrouille te rijden. Daarom is het misschien zinvol te kijken naar plaatsen en tijdstippen die 'statistisch' gezien dit jaar nog moeten in aanmerking komen voor een inbraak. Het is een beetje een omgekeerde werkwijze. Bvb. uit een operationele analyse blijkt dat de meeste inbraken dit jaar plaatsvonden in Zoerle-Parwijs. Het logische gevolg hiervan is dat je op zeer korte termijn de patrouilles aanstuurt in die richting. Op middellange termijn is het echter beter 'anders' te denken. Statistisch bekeken – via extrapolatie van de afgelopen 3 jaar – zullen er dit jaar géén inbraken meer plaatsvinden in Zoerle-Parwijs. Strategisch is het dus beter de patrouilles te richten naar die plaatsen die hun quota nog niet bereikt hebben. Dit geeft volgend resultaat: voor de rest van het jaar gebeuren de woninginbraken hoofdzakelijk op woensdag en donderdag maar vooral op zondag. Er zullen relatief bekeken meer avondinbraken plaatsvinden en dit vooral in de deelgemeenten Oosterwijk, Tongerlo en Voortkapel. De inbrekers zullen hoofdzakelijk inbreken in huizen met een verdieping (geen gelijkvloerse woningen). Er zou tevens niet meer ingebroken worden in huizen die zich in doodlopende straten bevinden.

3<sup>e</sup> trimester

Waar in voorgaande jaren het aantal woninginbraken tijdens de maanden juli en augustus quasi nihil bleef, hebben we dit jaar het tegenovergestelde kunnen vaststellen. Onze zone werd vroegtijdig herontdekt door inbrekers. Gepast werd er door ons gereageerd door het inzetten van bijkomende toezicht ploegen. Het aantal woninginbraken stagneerde hierdoor opnieuw. Rekening houdend met de beschikbare beleidsvrije ruimte zullen we tijdens het 4<sup>e</sup> trimester onze inspanningen trachten te behouden.

Uit evaluatie blijkt dat zaterdag de favoriete dag is om een inbraak te plegen. Misschien dringt de noodzaak zich op om dan quasi steeds een toezicht ploeg in te zetten.

#### 4<sup>e</sup> trimester

Ondanks de extra inspanningen die wij geleverd hebben, is het aantal woninginbraken tijdens het 4<sup>e</sup> trimester fors gestegen. Hieruit kunnen wij concluderen dat het aantal actieve dadergroepen hoger blijkt te zijn dan het aantal dat door onze diensten werd in beeld gebracht en gearresteerd. Dagelijks worden wij in het bezit gesteld van gegevens van voertuigen gebruikt door rondtrekkende dadergroepen o.a. merk, type en gebruikte nummerplaten. Gezien de zeer frequent wisselende gebruikte voertuigen is het zelfs voor een getrainde en gedreven collega onmogelijk om al deze gegevens te onthouden. Het aanschaffen van een ANPR-systeem (Automatische NummerPlaatRegistratie) voor onze politiezone, zou in de strijd tegen criminaliteit zeker een meerwaarde kunnen betekenen.

Uit cijfers van de omliggende politiezones blijkt dat de stijging van het aantal woninginbraken zich niet alleen binnen onze politiezone situeert. Zowel in het gerechtelijk arrondissement Turnhout, als in het gerechtelijk arrondissement Leuven (grenzend aan de gemeente Herselt) is er een duidelijke stijging van het aantal woninginbraken. Van het gerechtelijk arrondissement Mechelen (grenzend aan de gemeente Hulshout) hebben we, bij het opstellen van de evaluatie, nog geen cijfers ontvangen.



6.10 EVALUATIE DRUGS

## TENDENSEN IN 2011

### 1. Feiten en dossiers drugs :

Wij verwijzen naar de tabellen in bijlage.

Gezien het individuele druggebruik niet strafbaar is , worden deze resultaten niet meer vermeld. Er kan voor het druggebruik alleen geen dossier worden geopend . Bij feiten van druggebruik wordt dossier geopend voor drugbezit.

Ook zijn de acties drugs met gebruik van het anonieme voertuig afgebouwd om te voldoen aan de beleidsdoelstelling op het gebied van de uur prestaties van de leden van het operationele kader. De leden van het drugsteam werken aan de nog lopende dossiers en voeren de inkomende kantschriften betreffende verdovende middelen uit tijdens de uitoefening van hun interventiedienst.

In deze periode werden er enkele personen tijdens een controle betrapt op het bezit van een grotere hoeveelheid verdovende middelen met verder onderzoek tot gevolg. Tevens werd er door ons project een actie in een middelbare school uitgevoerd.

### 2. In beslag genomen drugs :

Wanneer geschreven wordt dat er cannabisplanten in beslag genomen werden, wil dit zeggen dat dit stalen zijn van een cannabisplantage of een lokale teelt. Van al de aangetroffen planten in een plantage worden slechts enkele als staal in beslag genomen. De rest wordt vernietigd. Deze handelswijze staat beschreven in de desbetreffende richtlijnen.

Op het gebied van de inbeslaggenomen verdovende middelen is er ten opzichte van de vorige jaren een sterke stijging van het aantal cannabisplanten (169 stuks ) , het aantal liter GHB ( 14702 milliliter ) en het aantal LSD trips ( 223 stuks ).

De stijging van het aantal plantages kan te wijten zijn aan de grote geldelijke opbrengst die men maakt na een oogst. Verschillende personen die zich hier aan wagen verkeren in financiële moeilijkheden.

De stijging in het kader van GHB kan te maken hebben met de informatie die te vinden is op het internet, een gemakkelijk productieproces en vrij verkrijgbare ingrediënten zetten sommigen aan tot experimenteren.

Tevens merken wij ook op dat gebruikers niet meer alleen naar Cannabis grijpen, maar ook sneller grijpen naar bijvoorbeeld heroïne, cocaïne en GHB.

Verder kan een daling van de inbeslagnames ten opzichte van de voorgaande jaren ook zijn oorzaak vinden in het feit dat er de voorgaande jaren zeer intensief in dit project gewerkt is.

### Besluit

Wanneer we het actiedomein drugs toetsen aan de pijlers van de gemeenschapsgerichte politiezorg verkrijgen we volgend resultaat:

-- extern gericht:

***“De politie staat middenin de samenleving, ze is in de maatschappij geïntegreerd. Ze is zich snel en volledig bewust van wat er leeft en speelt qua veiligheid en leefbaarheid .”***

Het preventieproject M.E.G.A. is een gemeenschapsgericht project dat uitgevoerd wordt in de basisscholen gelegen in de omschrijving van onze zone. Vandaag zijn al de basisscholen ( 17 ! ) partner inzake M.E.G.A.

-- probleemoplossend werken :

***“De politie reageert niet enkel op problemen nadat ze zich hebben voorgedaan maar probeert de veroorzakende factoren van deze problemen tijdig te identificeren en daarop tijdig in te werken.”***

## Jaarverslag 2011

Wanneer we kennis krijgen van problemen of overlast door druggebruikers of als gevolg van druggebruik of informatie betreffende drugverkoop wordt door onze diensten de nodige actie ondernomen tot verhoogde controle op de vermelde plaats of tot actie tot verbalisering en arrestatie van de drugdealers. De problemen worden integraal en geïntegreerd aangepakt. Ze worden van alle kanten bekeken en daar waar nodig worden de hulpverleningsdiensten bij onze acties betrokken. Door onze patrouilles met anoniem voertuig of onze patrouilles naar druggevoelige plaatsen kunnen we oorzaken van sommige problemen tijdig identificeren en daarop inwerken.

### -- partnership :

***“De zorg voor veiligheid en leefbaarheid wordt niet door de politie alleen gedragen. Het is een keten waarin diverse partners schakels vormen in een globale en geïntegreerde benadering.”***

Er is een goede samenwerking met parket , scholen , hulpverleners , maatschappelijk assistente , federale politie ,  
....

### -- verantwoording:

Elk kwartaal wordt een evaluatie gemaakt van het actiedomein drugs.

### -- bekwame betrokkenheid:

Het team drugs bestaat momenteel uit acht enthousiaste medewerkers die tijdens de uren dat ze niet met interventiedienst belast zijn , werken in het actiedomein drugs.

Door het volgen van opleidingen en bijscholingen trachten we onze kennis te optimaliseren.

**BIJLAGEN**

**EVALUATIE PROJECT DRUGS - 01.10.11 tot en met 31.12.11** (Hinp Nele Cielen - Projectmanager)

**A : ALGEMEEN**

- A.1. ---- **Het M.E.G.A. project : Aantal scholen** die deelnemen aan het partnership schooljaar 2010 - 2011 : 17 Scholen (van de 17)  
 A.2. ---- **Opleidingen - project drugs :**  
 A.3. ---- **Informatierapporten "drugs" : 10 RIR's** drugs werden opgesteld tussen 01.10.11 en 31.12.11.  
 A.4. ---- **Dossierrapporten / Actierapporten : 1 nieuwe DOS** drugs werden geopend tussen 01.10.11 en 31.12.11  
 A.5. ---- **In beslag genomen voorwerpen drugs - 1° + 2° + 3 + 4°kwartaal 2011** (Zie bijlage aan onderhavig document)  
 A.6. ---- **Drugs in verkeer** : zie project verkeer.  
 A.7. ---- **Administratie project drugs 4° kwartaal 2011** (actieplannen - evaluatieplannen) : **55 uur 00 min.** (code L.2102 dienstschriftboek ).

**B : REPRESSIE**

- B.1. ---- Capaciteit - uitgevoerde acties gelinkt aan dossierrapporten / actierapporten** (enkel actie en daaruit volgende redactie bij dringende opdrachten parket)  
 Totaal capaciteit per trimester 2011 : **zie tabel hieronder.** ( code L.2301 + code L.2328).

Capaciteitsverbruik jan-feb-mar 2010	Capaciteitsverbruik apr-mei-jun 2010	Capaciteitsverbruik jul-aug-sep 2010	Capaciteitsverbruik okt-nov-dec 2010
95 uur 45 min	67 uur 00 min	124 uur 45 min	167 uur 00 min
Capaciteitsverbruik jan-feb-mar 2011	Capaciteitsverbruik apr-mei-jun 2011	Capaciteitsverbruik jul-aug-sep 2011	Capaciteitsverbruik okt-nov-dec 2011
83 uur 15 min	96 uur 05 min	2 uur 30 min	108 uur 55 min
<b>Ter info : gemiddelde jaarcapaciteitsverbruik : 2005 - 2010</b>		<b>afgerond 582 uur 07 min</b>	

Jaarverslag 2011

<u>TER INFORMATIE : ACTIES TIJDENS JAAR 2008</u>	<u>TER INFORMATIE : ACTIES TIJDENS JAAR 2009</u>	<u>TER INFORMATIE : ACTIES TIJDENS JAAR 2010</u>	<u>ACTIES TIJDENS JAAR 2011</u>
<p>*1 : 18.01.08                      *2 : 28.01.08 - 1 voorleiding                      *3 : 08.03.08                      *4 : 29.03.08                      *5 : 23.06.08 - 1 voorleiding                      *6 : 07.08.08 - 1 voorleiding                      *7 : 02.09.08 - 1 voorleiding                      *8 : Controleactie 27.09.08                      *9 : 19.11.08 - 2 voorleidingen OR                      *10 : 31.12.08</p>	<p>*1 : 10.03.09 - 1 voorleiding                      *2 : 23.03.09 - 1 voorleiding                      *3 : 12.05.09                      *4 : 13.05.09                      *5 : 10.06.09                      *6 : 11.09.09 - 1 voorleiding                      *7 : 03.10.09                      *8 : 03.10.09                      *9 : 14.11.09                      *10 : 28.11.09                      *11 : 11.12.09</p>	<p>*1 : 06.02.10                      *2 : 19.02.10                      *3 : 19.02.10 - 1 voorleiding                      *4 : 03.03.10 - 1 voorleiding                      *5 : 11.04.10 - 1 Voorleiding                      *6 : 16.04.10 - 1 Voorleiding                      *7 : 16.04.10 - 1 Voorleiding                      *8 : 16.04.10 - 1 Voorleiding                      *9 : 25.04.10 - 1 Voorleiding                      *10 : 03.06.10 - 1 Voorleiding                      *11 : 10.07.10                      *12 : 01.08.10 : 2 Voorleidingen                      *13 : 02.09.10 - 1 Voorleiding                      *14 : 10.11.10                      *15 : 10.12.10                      *16 : 15.12.10 - 2 Voorleidingen</p>	<p>* 1: 02.03.2011                      * 2: 03.03.2011                      * 3: 02/04/201 - 1 voorleid                      *4: 09/05/2011 - 3 voorleid                      *5: 06/06/2011 - 1 voorleid                      *6: 10/06/2011 - 1 voorleid                      *7: 10/06/2011 - 2 Voorleid                      * 8: 14/06/2011 - 1 voorleid                      * 9: 05/08/2011                      * 10: 02/09/2011                      *11: 14/09/2011 - 1 voorleid                      * 12: 12/10/2011 - 1 voorleid                      * 13: 07/11/11 - 1 voorleid                      * 14: 1/12/11 - 1 voorleid JR                      *15: 08/12/11 - 1 voorleid                      *16: 15/12/11 - 1 voorleid JR</p>
<p><u>Opmerking bij uitgevoerde acties :</u>                      We vestigen aandacht op het feit :                      - dat hier de huiszoeking met toestemming / heterdaad niet meegeteld zijn ,                      - dat het drugteam bestaat uit leden van de interventiegroep met als hoofdtak interventie,                      - dat de uitgevoerde acties drugs plaats vinden tijdens 'vrije momenten' tussen de interventiebeurten.                      Bij de acties worden eveneens zaken / vaststellingen vermeld waarbij grote hoeveelheden drugs werden in beslag genomen. (gezien op vlak lokale politie).</p>			
<p><b>B.2. ---- Capaciteit inzake reactief onderzoek drugs</b> (bezit / verkoop / vervaardigen / invoer / andere / ... ) = eigen vaststelling feiten en kantschrift (PDK - OR):                      (code G.201 tot en met G.212 ) + Redactietijd RIR // Dos : (code L.2409 t.e.m. L.2412) :                      Totaal capaciteit per trimester 2011 : <u>zie tabel hieronder</u></p>			
<i>Capaciteitsverbruik jan-feb-mar 2010</i>	<i>Capaciteitsverbruik apr-mei-jun 2010</i>	<i>Capaciteitsverbruik jul-aug-sep 2010</i>	<i>Capaciteitsverbruik okt-nov-dec 2010</i>
274 uur 15 min	375 uur 05 min	258 uur 15 min	176 uur 20 min
<i>Capaciteitsverbruik jan-feb-mar 2011</i>	<i>Capaciteitsverbruik apr-mei-jun 2011</i>	<i>Capaciteitsverbruik jul-aug-sep 2011</i>	<b>Capaciteitsverbruik okt-nov-dec 2011</b>
183 uur 05 min	268 uur 43 min	98 uur en 05 min	<b>127 uur 45 min</b>
<b>Ter info : gemiddelde jaarcapaciteitsverbruik 2005 - 2010</b>			<b>afgerond 894 uur 58 min</b>

Jaarverslag 2011

**B.3. Feiten drugs : Feiten drugs - jaarlijkse vergelijking (Cijfers ISLP via VATTERS – januari 2012)**

Feit	Jaar	Totaal feiten	Feiten - Indeling per gemeente		
			Herselt	Hulshout	Westerlo
<b>Hulp bij gebruik</b> <i>vb gratis drugs geven</i> <i>lokaal ter beschikking</i>	2006	8	0	1	7
	2007	9	0	0	9
	2008	8	4	0	4
	2009	17	5	1	11
	2010	9	3	1	5
	<i>lopend 2011</i>	<b>+ 5 +</b>	<b>+ 0 +</b>	<b>+ 2 +</b>	<b>+ 3 +</b>
<b>In- en uitvoer</b>	2006	21	2	1	18
	2007	27	6	3	18
	2008	21	6	2	13
	2009	19	6	1	12
	2010	10	3	1	6
	<i>lopend 2011</i>	<b>+ 9 +</b>	<b>+ 0 +</b>	<b>+ 2 +</b>	<b>+ 7 +</b>
<b>Fabricatie / teelt</b> <i>(vb plantage - labo)</i> <i>(bewerking -</i> <i>vervaardiging)</i>	2006	3	0	0	3
	2007	4	2	1	1
	2008	4	1	2	1
	2009	9	3	1	5
	2010	7	4	1	2
	<i>lopend 2011</i>	<b>+ 8 +</b>	<b>+ 2 +</b>	<b>+ 2 +</b>	<b>+ 4 +</b>
<b>Verkoop</b>	2006	36	11	2	23
	2007	35	3	5	27
	2008	33	13	4	16
	2009	35	13	1	21
	2010	48	11	3	34
	<i>lopend 2011</i>	<b>+ 40 +</b>	<b>+ 6 +</b>	<b>+ 9 +</b>	<b>+ 25 +</b>
<b>Drugs - Andere</b> <i>(vb organisa. drugfuif - ...)</i> <i>(Aanzetten tot ..)</i> <i>(giftstof - ontsmetting)</i>	2006	5	2	0	3
	2007	3	1	0	2
	2008	6	2	1	3
	2009	3	0	0	3
	2010	2	1	1	0

Jaarverslag 2011

	<i>lopend 2011</i>	<i>+ 0 +</i>	<i>+ 0 +</i>	<i>+ 0 +</i>	<i>+ 0 +</i>
<b>Bezit</b>	2006	103	13	2	88
	2007	102	18	3	81
	2008	99	32	7	60
	2009	105	26	9	70
	2010	149	27	17	105
	<i>lopend 2011</i>	<i>+ 86 +</i>	<i>+ 10 +</i>	<i>+ 13 +</i>	<i>+ 63 +</i>

**B.4. Dossiers drugs : Dossiers drugs - jaarlijkse vergelijking \*** (*Cijfers ISLP via VATTERS - januari 2012*)

Jaar	Totaal Zuiderkempen	Overzicht per gemeente		
		Herselt	Hulshout	Westerlo
2006	170	26	4	140
2007	144	27	8	109
2008	148	49	17	82
2009	158	39	10	109
2010	189	42	21	126
<i>lopend 2011</i>	<i>119</i>	<i>+ 15 +</i>	<i>+ 22 +</i>	<i>+ 82 +</i>

**C.: TOTAAL GEBRUIKTE CAPACITEIT 4° KWARTAAL**

- C.1. : Mega project :** (*code D.123 - L.2106 - L.2112 - L.2211*) = **08uur 00 min**  
**C.2. : Opleidingen project drugs :** (*code D.115*) = **00 uur 00 min**  
**C.3. : Vergaderingen :** (*code L.2108 - L.2207*) = **15 uur 45 min**  
**C.4. : Repressie - acties en reactief onderzoek (= punt B.1 + punt B.2) = 236 uur 40 min**  
**C.5. : Administratie project drugs (= punt A.7) = 55 uur 00 min**

**De totaal gebruikte capaciteit voor project drugs tussen 01.10.11 en 31.12.11 is : 315 uur 25 min**

<i>Capaciteitsverbruik jan-feb-mar 2010</i>	<i>Capaciteitsverbruik apr-mei-jun 2010</i>	<i>Capaciteitsverbruik jul-aug-sep 2010</i>	<i>Capaciteitsverbruik okt-nov-dec 2010</i>
<i>553 uur 26 min</i>	<i>461 uur 05 min</i>	<i>429 uur 15 min</i>	<i>554 uur 00 min</i>
<i>Capaciteitsverbruik jan-feb-mar 2011</i>	<i>Capaciteitsverbruik apr-mei-jun 2011</i>	<i>Capaciteitsverbruik jul-aug-sep 2011</i>	<b><i>Capaciteitsverbruik okt-nov-dec 2011</i></b>
<i>273 uur 25 min</i>	<i>463 uur 53 min</i>	<i>134 uur 50 min</i>	<b><i>315 uur 25 min</i></b>
<b>Ter info : gemiddelde jaarcapaciteitsverbruik : 2005 - 20010</b>			<b>afgerond 2092 uur 48 min</b>



**D. : BIJLAGEN**

**Bijlage 01 : In beslag genomen voorwerpen (neerlegging griffie) met betrekking tot drugs - 4<sup>o</sup> kwartaal 2011 + Totaal van alle kwartalen in 2011**

VERDOVENDE MIDDELEN	Herselt	Hulshout	Westerlo	Zuiderkempen	Zuiderkempen	Zuiderkempen	Zuiderkempen
				2011	2010	2009	2008
<b>Cannabisplant</b> (aantal stuks / wortelkluit)		4	1	169	11	30	9
<b>Cannabisplant</b> (uitgedrukt in gram )				0	0	0	0
<b>Cannabisplant</b> ( gram zaadjes/graantjes)				8	x	0	112
<b>Cocaïne</b> (uitgedrukt in gram)	0	0	59,6	66,19	29,48	9,78	42,3
<b>Geld</b> Drugsgeld- uitgedrukt in Euro	0	0	248	338	12650,81	4740,75	3310
<b>GHB</b> (aantal gevulde flesjes)				5	1	4	4
<b>GHB</b> (aantal lege flesjes)				0	2	4	4
<b>GHB</b> (aantal milliliter)	0	0	190	14702	3937	304	1895
<b>Hasj</b> (uitgedrukt in gram)	0	0	7,1	27,18	44,33	16	11,9
<b>Heroïne</b> (aantal gram)	1	0	28,1	44,78	29,8	11,16	8,0
<b>Joints + restanten</b>				32	18	19	49
<b>Ketamine</b> (aantal gram)				0	3,74	0	0
<b>LSD</b> trips	0	0	1	223	10	0	0
<b>Marihuana</b> (uitgedrukt in aantal gram)	9,44	0	63,68	290,21	1133,81	378,12	462,44
<b>Morfine</b> (aantal ampullen)				0	0	0	0
<b>Mushrooms</b> (magic) paddestoelen - stuks				0	0	0	0
<b>Mushrooms</b> (magic) Paddestoelen -gram				0	86,4	8	0
<b>Spacecake</b> (aantal stuks)				0	0	0	0
<b>Speed</b> (uitgedrukt in gram)	0	0	88,63	745,7	968,93	79,33	274,1
<b>XTC MCPP "Harlekijn"</b> (aantal stuks)				0	0	0	0
<b>XTC MDMA</b> (aantal stuks)			7	12	481,5	23	116
<b>XTC MDMA</b> (poeder - aantal gram)				0	200	0	12
<b>Poppers</b>				2			

6.11 EVALUATIE OVERLAST ROND UITGAANSBUURTEN EN OPENBARE PLAATSEN

**EVALUATIE ACTIEDOMEIN OVERLAST ROND UITGAANSBUURTEN EN**

**OPENBARE PLAATSEN**

**2011**

Team leden :

Hinp Ooms Wim  
Inp Van Aelst Christoph  
Inp Carens Jef  
Inp Ceulemans Lieven  
Inp Vreys Mike  
Inp Gielis Koen

**1. Tendensen**

1) De organisatie van de oudejaarsfuif 'Hulshout Goes Crazy' editie 2010 - 2011 liet veel te wensen over. Politie, brandweer en gemeentediensten waren niet te spreken over het slecht of niet nakomen van gemaakte afspraken. Dit bracht de veiligheid van de bezoekers in gevaar. De fuif lokte dit jaar tussen de 7500 à 8500 bezoekers.

2) Er komen terug meer klachten voor lawaaihinder afkomstig van jeugdhuis Phoenix te Westerlo. Tijdens het evenement "einde-examen" op 23/06 werd er een discobar geïnstalleerd in de tuin van het jeugdhuis. Er werd echter geen vergunning aangevraagd aan het gemeentebestuur.

3) De vergunning voor de oudejaarsfuif 'Hulshout Goes Crazy' editie 2011 – 2012 werd geweigerd.

**2. Vergaderingen met externe partners**

Deze cijfers omvatten de overlegmomenten die gepleegd worden naar aanleiding van grote evenementen en specifieke problemen waarbij externe partners betrokken worden.

Gemeente	2007	2008	2009	2010	2011
Westerlo	3	11	6	4	5
Herselt	2	1	0	0	2
Hulshout	2	2	1	3	4

## Jaarverslag 2011

Met de directie van de "Sint-Lambertusschool" te Westerlo werden afspraken gemaakt om de overlast veroorzaakt door hun leerlingen in het centrum van Westerlo te bestrijden.

Voor de oudejaarsfuif 'Hulshout Goez Crazy' editie 2011/2012 werden er twee vergaderingen ingelegd om verrassingen te vermijden. Er werd uiteindelijk geen vergunning afgeleverd.

### **3. Toezicht evenementen en controle security**

Volgende tabel bevat het aantal extra ingezet personeel voor bepaalde evenementen.

Gemeente	Evenement	Ingezet personeel
Westerlo	Fuif PZ Westerlo 29/01	2
	Examen-uitblaas Phoenix 06/04	2
	Tongerlose dorpsfeesten 7 en 8/05	6
	KuipjesfeestenTentfuif	2
	Examenuitblaas Phoenix 23/06	2
	Bosa Nowa-fuif Zoerla 23/06	2
	Tentfuif KLJ Tentfuif 29/07	2
	Beachparty – Contrastival 14/08	2
	25J Reflex 7/10	2
	Tentfuif Oevel 8/10	2
	Bal Marginal Zoerla + tentfuif Oevel15/10	6
	Tentfuif Voortkapel 10/11	2
	Screamparty Zoerla 11/11	2
	Oudejaarsnacht 31/12	5
	Herselt	PaasTD 24/04
Blauberg kermis 03/07		2
Blauberg kermis 05/07		2
Hulshout	Oudejaarsfuif te Hulshout 01/01	27
	Fuif sporthal Hulshout 12-02	2
	Mercuriusfuif 19/08	2
	Mercuriusfuif 19/08	2
	Openluchtfuif Houtvenne 24/07	2

Bij fuiven waar geen extra inzet is voorzien wordt de opdracht om toezicht te houden opgenomen in de opdrachtenlijst van de interventieploegen.

**4. Overzicht feiten van vandalisme en geluidshinder waarvoor proces-verbaal werd opgesteld**

PZ = Parochiezalens

Gemeente	Beschadiging voertuig	PZ + dancing gerelateerd	Vandalisme	PZ + dancing gerelateerd	Nachtlawaai	PZ + dancing gerelateerd
<b>Westerlo</b>						
2006	59	9	72	8	3	0
2007	53	4	84	5	3	0
2008	42	3	95	12	5	0
2009	52	3	87	3	21	0
2010	67	2	97	6	6	3
2011	49	1	73	8	3	6
<b>Herselt</b>						
2006	23	2	41	0	4	0
2007	26	2	46	1	4	0
2008	19	3	37	1	4	0
2009	22	0	37	1	4	0
2010	21	0	66	0	3	0
2011	17	0	49	3	1	0
<b>Hulshout</b>						
2006	25	1	28	1	0	0
2007	7	0	31	0	4	0
2008	12	0	34	1	1	0
2009	31	0	65	0	2	0
2010	8	0	25	0	6	0
2011	12	0	47	0	2	0

In de tabel maakten we een vergelijking met het totaal aan feiten van beschadigingen en vandalisme in verhouding met dergelijke feiten veroorzaakt door het uitgaansleven in parochiezalens en dancings. Hieruit blijkt dat het uitgaansleven maar voor een beperkt aantal feiten verantwoordelijk is.

Wat nachtlawaai betreft moeten we nuanceren. Wanneer de muziek op een fuif te hard staat wordt er eerst gevraagd om de muziek stiller te zetten. Wanneer dit ook effectief gebeurt wordt er geen proces-verbaal opgesteld, maar een bestuurlijke akte voor de burgemeester van de betrokken gemeente. Wanneer een betrokkene meermaals voor lawaaihinder zorgt wordt wel onmiddellijk proces-verbaal opgesteld bij een nieuwe overtreding.

**5. Bestuurlijke aktes overlast**

Wanneer er overlast wordt vastgesteld rond uitgaansbuurten en openbare plaatsen wordt er steeds een bestuurlijke akte opgesteld. Zoals eerder aangehaald wordt er niet bij elk evenement waar meldingen zijn van lawaaihinder proces-verbaal opgesteld, wel een bestuurlijke akte. Deze cijfers zijn dan ook een goede barometer voor wat het actiedomein overlast betreft.

Bestuurlijke aktes	2006	2007	2008	2009	2010	2011
Westerlo	46	16	22	48	20	20
Herselt	24	17	13	8	6	11
Hulshout	20	10	13	17	9	7

**6. Administratie project overlast** (bevat alg. admin., proactief en reactief onderzoek, admin. actie)

Administratie	Aantal uren
2007	308
2008	434
2009	388
2010	402
2011	279

**7. Acties project overlast en private veiligheid**

Deze cijfers omvatten de manuren voor personeel uitsluitend ingezet voor fuiven, controle security en andere acties m.b.t. het actiedomein overlast.

Acties	Aantal uren
2007	258

2008	658
2009	769
2010	766
2011	737

## **8. Projectmatige aanpak**

### Werkwijze:

Bij problemen die door toezicht en controles alleen niet opgelost kunnen worden, wordt er telkens een case opgestart. Bij een case wordt er steeds eerst een grondig vooronderzoek gedaan en de nodige partners zoals buurtbewoners, wijkagent, gemeentebestuur, verenigingen, enz... worden bij de zaak betrokken. Dit alles kadert in de geest van de gemeenschapsgerichte politiezorg.

### Behandelde Cases 2011:

#### **Case 1: Sint-Lambertusscholen te Westerlo (Centrum)**

De studenten van de 2 laatste jaren mogen tijdens hun middagpauze de school verlaten. Dit veroorzaakte overlast in het centrum van Westerlo onder de vorm van afval, grote groepen jongeren, verkeersveiligheid.

Deze case loopt al 6 jaar.

In het begin van elk schooljaar worden de leerlingen via de schooldirectie ingelicht over de problematiek en eventuele sancties.

Er wordt regelmatig door zowel geüniformeerde ploegen als ploegen in burger toezicht gehouden.

Met de school werd afgesproken dat het middagpasje wordt ingehouden van jongeren die de buurt vervuilen.

Tijdens een overleg met de scholen en vertegenwoordigers van warenhuizen blijkt dat de toestand enorm verbeterd is, maar opvolging blijft noodzakelijk.

#### **Case 2: Jeugdhuis Phoenix te Westerlo**

Bij het einde van het schooljaar en de examenuitblaasfuif zijn er meldingen van verkeersonveiligheid en overlast door een grote toeloop van studenten in de onmiddellijke omgeving van het jeugdhuis.

Op deze dagen sluit Phoenix de fietsparking vooraan af en verplicht de bezoekers via de achteringang te komen. Hierdoor is er geen verkeersonveilige situatie meer.

Extra patrouilles van ploegen zowel in uniform als in burger.

We houden toezicht aan de warenhuizen om te verhinderen dat minderjarigen sterke drank kopen.

#### **Case 3: Café Oase te Herselt**

Er zijn veel klachten over lawaaihinder veroorzaakt door café Oase.

Uit onderzoek blijkt dat in het café luide muziek wordt gespeeld. Wanneer de deuren en ramen goed gesloten blijven is er meestal geen probleem. Er ontstaat hinder wanneer de voordeur of het schuifraam wordt open gezet omdat het te warm is in het café.

## Jaarverslag 2011

De uitbater werd in kennis gesteld van de problematiek en er wordt preventief toezicht gehouden.

### **9. Bijlagen**

Bijlage 1: Overzicht van alle feiten gelinkt aan parochiezalen en dancings

Bijlage 2: Overzicht controleplaatsen en het aantal uitgevoerde controles.



# Bijlage 1

Jaarverslag 2011

Plaats	2009	2010	2011	Feit
<b><u>Herselt</u></b>				
<i>Discotheek Millennium</i>				
			1	Wederzijdse opzettelijke slagen en verwondingen
	1	2		Opzettelijke slagen en verwondingen
				Beschadiging voertuig
	1			Bezit en gebruik verdovende middelen
			1	Vandalisme
<i>Parochiezaal Herselt</i>				
				Beschadiging voertuig
	1			Diefstal
				Wederzijdse opzettelijke slagen en verwondingen
<i>Parochiezaal Blauberg</i>				
				Geen incidenten
<i>Parochiezaal Ramsel</i>				
			1	Beschadiging roerende goederen
	1		1	Beschadiging onroerende goederen
	1			Diefstal van een fiets
	1		2	Opzettelijke slagen en verwondingen
<b><u>Hulshout</u></b>				
<i>Parochiezaal Hulshout</i>				
		1		Smaad
	1			Diefstal
	1			Beschadiging onroerende goederen
	1			Wederzijdse opzettelijke slagen en verwondingen
<i>Parochiezaal Westmeerbeek</i>				
				Geen incidenten
<i>Parochiezaal Houtvenne</i>				
	1			Misbruik van vertrouwen
	1			Diefstal
				Wildplassen

Jaarverslag 2011

Plaats	2009	2010	2011	Feit
<b><u>Westerlo</u></b>				
<i>Discotheek Reflex</i>				
			1	Verkeersongeval met gekwetsten
		1		Mondelinge bedreigingen
7		3	4	Opzettelijke slagen en verwondingen
6		2	1	Wederzijdse opzettelijke slagen en verwondingen
3		1		Beschadiging voertuig
1				Beschadiging roerende goederen
		4	4	Beschadiging onroerende goederen
				Toebrengen schade
16		4	2	Bezit en gebruik verdovende middelen
		1		Verkopen van verdovende middelen
2				Onwettig bezit en wederrechtelijk dragen van verboden wapens
1				Ziek persoon
5				Verstoring openbare orde
1				Rechtstreekse bedreigingen, zonder bevel of voorwaarde
1				Mondelinge bedreiging
				Discriminatie
3		2		Openbare dronkenschap
		1		Smaad
2		1		Ongewapende weerspanningheid
2				Diefstal van een fiets
<i>Discotheek Orlando</i>				
				Wederzijdse opzettelijke slagen en verwondingen
2				Opzettelijke slagen en verwondingen
			1	Bezit en gebruik verdovende middelen
				Rechtstreekse bedreigingen, zonder bevel of voorwaarde
				Openbare dronkenschap
			1	Verkrachting
				Beschadiging roerende goederen
			1	Beschadiging onroerende goederen

Jaarverslag 2011

<b>Plaats</b>	<b>2009</b>	<b>2010</b>	<b>2011</b>	<b>Feit</b>
Orlando vervolg				Ongewapende weerspanningheid
				Verdachte handelingen
				Diefstal
<i>Discotheek Lynx</i>				
	/		1	Opzettelijke slagen en verwondingen
<i>Discotheek Destroy</i>				
				Beschadiging voertuig
<i>Parochiezaal Oevel</i>				
	/			Geen incidenten
<i>Ontmoetingscentrum Zoerle-Parwijs</i>				
				Diefstal van een fiets
<i>De Zoerla</i>				
		1		Opzettelijke slagen en verwondingen
		1		Bezit en gebruik verdovende middelen
				Beschadiging voertuig
		1		Beschadiging onroerende goederen
				Diefstal
		1		Vernieling
		2		Verstoring openbare orde
		1		Aanzet tot discriminatie
				Smaad
<i>Polyvalente zaal Voortkapel</i>				
	/		1	Opzettelijke slagen en verwondingen
<i>Parochiecentrum Westerlo</i>				
				Wederzijdse opzettelijke slagen en verwondingen
			1	Opzettelijke slagen en verwondingen
		2	1	Beschadiging onroerende goederen
				Beschadiging voertuig
	1			Diefstal van een fiets
				Wildplassen
<i>Parochiezaal Tongerlo</i>				
				Diefstal van een fiets
<i>Jeugdhuis Phoenix</i>				
			1	Lawaaihinder
		3		Bezit en gebruik van verdovende middelen
			4	Nachtlawaaï
		1	1	Openbare dronkenschap
			1	beschadiging voertuig
		1		Opzettelijke slagen en verwondingen
			2	Opzettelijke beschadigingen
		5	1	Diefstal van een fiets

# Bijlage 2

**OVERZICHT - CONTROLEPLAATSEN "OVERLAST"**

**Plaatsen waar extra toezicht wordt uitgevoerd m.b.t. OVERLAST - in samenwerking met de wijkagent.**

DORP Intern order nr.	ADRES	WAT	PROBLEEM	jan- Maa 2011	April- Jun 2011	Juli- Aug 2011	Sep- Dec 2011
<b>WESTERLO</b>							
<b>Zoerle- Parwijs 02</b>	Aspergevelden - Merelbos - Zang- lijsterveld	<b>Piraten ei- landje</b>	Jongeren met bromfietsen (niet toegelaten daar) - lawaaihinder - beschadigingen van speeltui- gen en andere geplaatste voorwerpen)	<b>13</b>	<b>6</b>	<b>15</b>	<b>14</b>
<b>Zoerle- Parwijs 04</b>	Zandstraat		Overlast van jongeren die langs de servitudeweg in het bos rijden. Op verschillende tijd- stippen bijna dagelijks. De servitudeweg betreft een zand- weg tussen de woningen Zand- straat 39-41 en geeft toegang tot een bos gelegen aan het Patersbos-Zavelstraat	<b>1</b>	<b>0</b>	<b>1</b>	<b>0</b>
<b>Zoerle- Parwijs 660/10</b>	Kerkstraat	<b>Kerkhof</b>	Kerk, jongeren rond de kerk van 20 tot 23 uur	<b>1</b>	<b>5</b>	<b>7</b>	<b>2</b>
<b>Heultje 06</b>	Grensstraat	<b>Kerkhof</b>	Zeker tijdens de periode Aller- heiligen - Allerzielen.				
<b>Heultje 248/08</b>	Processieweg		Graffiti op de beelden van de grot achter de parochiezaal				
<b>Voortkapel 07</b>	Kloosterstraat	<b>Kerkhof</b>	Zeker tijdens de periode Aller- heiligen-Allerzielen-diefstallen- vandalisme-uitgang langs ach- terkant zagerij	<b>16</b>	<b>9</b>	<b>10</b>	<b>11</b>
<b>Oosterwijk 08</b>	kerkhofstraat	<b>Kerkhof</b>	Kerkhof, jongeren troepen samen op kerkhof, tijdens weekend en Wonom, overlast voor omwonenden en nabe- staanden van overledenen, vandalisme, diefstallen.		<b>7</b>	<b>6</b>	<b>10</b>
<b>Tongerlo 09</b>	Abdijstraat + ver- bindingsweg Abdij- straat en wijk "Ley- se Hoeve" (achter- zijde abdij)	<b>Kerkhof + Grot</b>	jongeren ** 's avonds - 's nachts en tijdens weekends ** o.a. vandalisme aan grot , beelden , kaarsen , ... ** 4 toe- gangswegen -- Abdijstraat + parking Abdij + Oevelsedreef + via voetbalterrein in Boeretang- straat.	<b>3</b>	<b>4</b>	<b>14</b>	<b>14</b>
<b>Tongerlo 540/05</b>	Petanquebaan achter parochie- zaal		Vandalisme en drugs		<b>2</b>	<b>2</b>	
<b>Tongerlo 137/08</b>	Speelpleintje cros- sende bromfietser	<b>Binnenblok</b>	Speelpleintje , crossende brom- fietser	<b>3</b>	<b>2</b>	<b>3</b>	
<b>Oevel</b>	Nijverheidsstraat	<b>Kerkhof</b>	Zeker tijdens de periode Aller-	<b>19</b>	<b>14</b>	<b>8</b>	<b>18</b>

Jaarverslag 2011

11			heiligen - Allerzielen + al diefstallen grafornamenten gebeurd				
<b>Oevel 735/07</b>	Joris Van Geelstraat	<b>Speelplein Rakkertje</b>	Vandalisme op het speelplein	7	7	2	6
<b>Westerlo 307/05</b>	Papedreef	<b>Sprookjesbos</b>	Het sprookjesbos ter hoogte van het boswachtershuis wordt bezocht door jongeren die er niet thuis horen - het is voor de allerkleinsten. De jongeren - meestal van de nabijgelegen scholen - hangen er rond en brengen schade toe aan de speeltuigen en sprookjesfiguren.	3	7	5	1
<b>Westerlo 12</b>	Sint Lambertusstraat	<b>Kerkhof</b>	Zeker tijdens de periode Allerheiligen - Allerzielen.	10	11	12	14
<b>Totaal voor gemeente Westerlo</b>				<b>76</b>	<b>74</b>	<b>85</b>	<b>90</b>
<b>DORP Nummer Intern order</b>	<b>ADRES</b>	<b>WAT</b>	<b>PROBLEEM</b>	<b>jan- Ma 2011</b>	<b>apr- Mei 2011</b>	<b>Juli- Aug 2011</b>	<b>Sep- Dec 2011</b>
<b>HULSHOUT</b>							
<b>Hulshout 18</b>	Borgerhoutstraat (te bereiken via Kerkstraat naast 17)	<b>Kerkhof</b>	Zeker tijdens de periode Allerheiligen - Allerzielen.				5
<b>Houtvenne 20</b>	Langestraat tssn woning 42 en 44	<b>Kerkhof</b>	Zeker tijdens de periode Allerheiligen - Allerzielen.				
<b>Westmeer- beek22</b>	Bundersstraat naast woning nr 1	<b>Kerkhof</b>	Zeker tijdens de periode Allerheiligen - Allerzielen.				
<b>Totaal voor gemeente Hulshout</b>				<b>0</b>	<b>0</b>	<b>0</b>	<b>5</b>

<b>DORP / GE- MEENTE Nummer In- tern order</b>	<b>ADRES</b>	<b>WAT</b>	<b>PROBLEEM</b>	<b>jan- Ma 2011</b>	<b>Apr- Mei 2011</b>	<b>Juli- Aug 2011</b>	<b>Sep- Dec 2011</b>
<b>HERSELT</b>							
<b>Herselt 23</b>	Denstraat	<b>Kerkhof</b>	Zeker tijdens de periode Allerheiligen - Allerzielen.	19	11	22	13
<b>Herselt 302/06</b>	Maria Gorettistr 4 School	<b>Speelplein</b>	Vandalisme in het weekend.	13	6	8	8
<b>Herselt 1056/07</b>	Kerkstraat 10	<b>School "De Letterboom"</b>	Graffiti en vandalisme op de speelplaats	11	6	8	7
<b>Herselt 249/08</b>	Dries - Wolfsdonk-sesteenweg		Vandalisme aan Petanquebaan		17	12	
<b>Herselt 291/09</b>	Borchstraat - Stippelberg	<b>Pleintje</b>	Achterlaten van vuil, lawaaihinder van jongeren		8	0	5
<b>Blauberg 24</b>	Groenstraat tussen nr 16 en 18	<b>Kerkhof</b>	Zeker tijdens de periode Allerheiligen - Allerzielen ** tijdens verlofperiode - weekends ** samenkomst van jongeren op	25	12	20	25

Jaarverslag 2011

			het kerkhof met bromfietsen - komen langs achterzijde via bos.				
<b>Blauberg 104</b>	Binnenblok - Galgeven	<b>Speelplein</b>	Vakantieperiode – weekendlastigvallen kinderen door andere jongeren	<b>20</b>	<b>9</b>	<b>17</b>	<b>22</b>
<b>Blauberg 105</b>	Verbrand Goor	<b>Speelplein</b>	Samenkomst jongeren, vandalisme, vuil achterlaten	<b>23</b>	<b>16</b>	<b>22</b>	<b>25</b>
<b>Bergom 106</b>	Hoge dreef tussen woning 27 en 29	<b>Kerkhof</b>	Zeker tijdens de periode Allerheiligen - Allerzielen. Diefstallen ** toegang via Hoge Dreef en via asfaltweggetje /zijstraatje Varendonksesteenweg		<b>16</b>	<b>24</b>	<b>28</b>
<b>Bergom 319/07</b>	Varendonksesteenweg		In het eerste deel van de Varendonksesteenweg hangen in het weekend dikwijls jongeren rond die vandalisme plegen en mensen lastigvallen		<b>16</b>	<b>24</b>	<b>28</b>
<b>Ramsel 107</b>	Gust van den Heuvelstraat naast woning nr 170.	<b>Kerkhof</b>	Zeker tijdens de periode Allerheiligen - Allerzielen. .				
<b>Ramsel 429</b>	Roteinde	<b>Voetbalpleintje</b>	Overlast, jongeren, bromfietzers				
<b>Ramsel 344/08</b>	Schoolstraat		Rondhangende jeugd en zwartvissers op kleiputten				
<b>Ramsel 697/04</b>	Roteinde 53	<b>Koepel van de appartementsblok</b>	Vandalenstreken door jongeren rond de koepel en bij bewoners appartementsblok.				
<b>Totaal</b>	<b>voor</b>	<b>gemeente</b>	<b>Herselt</b>	<b><u>111</u></b>	<b><u>117</u></b>	<b><u>157</u></b>	<b><u>161</u></b>



6.12 EVALUATIE DIENSTVERLENING EN WERKING

## **DIENSTVERLENING EN WERKING**

### **Dienstverlening en Werking**

#### **Evaluatie 2011**

##### **Inleiding**

In het zonale veiligheidsplan 2005-2008 werd “werking en organisatieontwikkeling” als een prioriteit weerhouden. De hele organisatie en bedrijfsvoering moesten gestroomlijnd worden volgens het EFQM/INK/CAF model om een gemeenschapsgerichte politiezorg te verzekeren. GGPZ was dus het centrale thema binnen deze prioriteit. Waar in het begin deze filosofie nog op weerstand stuitte is deze door de verschillende actieplannen die in de periode 2005-2008 werden opgesteld en uitgevoerd, grotendeels weggewerkt.

Ondertussen zag een nieuw concept het daglicht: excellente politiezorg. Ggpz is een van de elementen binnen dit concept. Informatiegestuurde politie en optimale bedrijfsvoering zijn de twee andere.

Het zonale veiligheidsplan 2009-2012 gaat mee in deze evolutie en formuleert in het domein van de dienstverlening en werking een strategische doelstelling:

**We willen ons gefaseerd ontwikkelen tot een politiedienst waar excellente politiezorg bijdraagt tot het realiseren van een veilige en leefbare samenleving en een kwaliteitsvolle dienstverlening en werking.**

## MEETPLAN DIENSTVERLENING EN WERKING

<i>Strategische doelstelling :</i>							
<i>We willen ons gefaseerd ontwikkelen tot een politiedienst waar excellente politiezorg bijdraagt tot het realiseren van een veilige en leefbare samenleving en een kwaliteitsvolle dienstverlening en werking.</i>							
<b>Doelstelling 1:</b>							
<b>In 2011 zal onderzocht worden welke maatregelen kunnen genomen worden om de informatie-uitwisseling tijdens de briefing te optimaliseren. Vervolgens zal op basis van de resultaten van dit onderzoek de kwaliteit van de briefing verhoogd worden.</b>							
<i>Overzicht van de voorziene metingen</i>					<i>Overzicht van de voorziene rapporteringen</i>		
<i>Wat?</i>	<i>Norm?</i>	<i>Wanneer?</i>	<i>Door wie?</i>	<i>Info</i>	<i>Wanneer?</i>	<i>Hoe?</i>	<i>Aan wie?</i>
Werd de briefing in voldoende mate geobserveerd en geanalyseerd ?	Bijwonen van ten minste 60 % van de briefings gedurende een maand	na afloop van het eerste kwartaal	Hcp Schellekens	Briefings werden bijgewoond	kwartaalevaluatie + tussentijds	schriftelijk mondeling	aan kc
Werd het personeel bevroegd over hun verwachtingen over een briefing ?	Een bevraging van het personeel	Na afloop van het eerste kwartaal	Hcp Schellekens	uitgevoerd	kwartaalevaluatie + tussentijds	schriftelijk mondeling	aan kc
Werden de briefingtools en good practices van andere korpsen bestudeerd ?	Analyse van briefingtools en good practices van andere korpsen	na afloop van het tweede kwartaal	Hcp Schellekens	Uitgevoerd	kwartaal evaluatie + tussentijds	schriftelijk mondeling	aan kc
Werd een tussentijds verslag en een voorstel tot verbetering opgesteld ?	Tussentijds verslag en eventueel voorstellen tot verbetering	na afloop van het tweede kwartaal	Hcp Schellekens	uitgevoerd	kwartaal evaluatie + tussentijds	schriftelijk mondeling	aan kc
Werd het tussentijds verslag en het verbetervoorstel besproken ?	Bespreking van het verbetervoorstel.	na afloop van het derde kwartaal	Hcp Schellekens	uitgevoerd	kwartaal evaluatie + tussentijds	schriftelijk mondeling	aan kc
Werd de vernieuwde briefing geïmplementeerd ?	Implementatie van de nieuwe briefing.	Na afloop van het vierde kwartaal	Hcp Schellekens	Uitgevoerd in 2012.	kwartaal evaluatie + tussentijds	schriftelijk mondeling	aan kc

**Doelstelling 2:**

**In 2011 zal onderzocht worden welke instructies een meerwaarde betekenen voor de al uitgeschreven primaire processen. Binnen de beleidsvrije ruimte zullen een aantal instructies uitgeschreven worden in de OrdeningsMethodiek Processen.**

<i>Overzicht van de voorziene metingen</i>					<i>Overzicht van de voorziene rapporteringen</i>		
<i>Wat?</i>	<i>Norm?</i>	<i>Wanneer?</i>	<i>Door wie?</i>	<i>Info</i>	<i>Wanneer?</i>	<i>Hoe?</i>	<i>Aan wie?</i>
Werd onderzocht en vastgelegd welke instructies een meerwaarde kunnen betekenen voor de al uitgeschreven primaire processen ?	Identificatie van de instructies die moeten uitgeschreven worden.	ter gelegenheid van de kwartaalevaluatie.	Hcp Schellekens	Uitgevoerd door beleids-team. Het moet gaan om thema's die praktisch van aard zijn en waarvan het uitschrijven in OMP een meerwaarde kan betekenen.	kwartaalevaluatie + tussentijds	schriftelijk mondeling	aan kc
Werden de instructies uitgeschreven ?	Uitgeschreven instructie	ter gelegenheid van de kwartaalevaluatie.	Hcp Schellekens	Instructie vakantietoezicht .	kwartaalevaluatie + tussentijds	schriftelijk mondeling	aan kc

<b>Doelstelling 3 :</b>							
<b>In 2011 zal een methodologie ontwikkeld worden om individuele competentieontwikkelingsplannen op te stellen.</b>							
<i>Overzicht van de voorziene metingen</i>					<i>Overzicht van de voorziene rapporteringen</i>		
<i>Wat?</i>	<i>Norm?</i>	<i>Wanneer?</i>	<i>Door wie?</i>	<i>Info</i>	<i>Wanneer?</i>	<i>Hoe?</i>	<i>Aan wie?</i>
Werd een methodologie gevonden om competentieontwikkelingsplannen op te stellen?	Onderzoek naar de noodzaak van een competentieontwikkelingsplan	ter gelegenheid van de kwartaal-evaluatie.	Hcp Schellekens	Het blijkt dat het opstellen van individuele competentieontwikkelingsplannen een materie is waarvoor een specifieke deskundigheid vereist is. Deze expertise is niet in het korps aanwezig. Indien we voor de korpsleden individuele competentieontwikkelingsplannen willen opstellen zullen we de deskundigheid elders moeten zoeken.	kwartaalevaluatie + tussentijds	schriftelijk mondeling	aan kc

<b>Doelstelling 4 :</b>							
<b>In 2011 zal er een positiebepaling EFQM worden uitgeschreven</b>							
<i>Overzicht van de voorziene metingen</i>					<i>Overzicht van de voorziene rapporteringen</i>		
<i>Wat?</i>	<i>Norm?</i>	<i>Wanneer?</i>	<i>Door wie?</i>	<i>Info</i>	<i>Wanneer?</i>	<i>Hoe?</i>	<i>Aan wie?</i>
Is er een werkgroep samengesteld ?	Werkgroep samengesteld	ter gelegenheid van de kwartaalevaluatie.	Hcp Schellekens	Beleidsteam + bot	kwartaalevaluatie + tussentijds	schriftelijk mondeling	aan kc
Werd de positiebepaling uitgevoerd ?	Uitgevoerde positiebepaling	ter gelegenheid van de kwartaalevaluatie.	Hcp Schellekens	Uitgevoerd	kwartaalevaluatie + tussentijds	schriftelijk mondeling	aan kc
Werd een rapport over de uitgevoerde positiebepaling opgesteld ?	Opgesteld rapport	ter gelegenheid van de kwartaalevaluatie.	Hcp Schellekens	Uitgevoerd	kwartaal evaluatie + tussentijds	schriftelijk mondeling	aan kc
Werden in het rapport conclusies getrokken en verbetervoorstellen geformuleerd ?	conclusies en verbetervoorstellen.	ter gelegenheid van de kwartaalevaluatie.	Hcp Schellekens	Uitgevoerd	kwartaal evaluatie + tussentijds	schriftelijk mondeling	aan kc
Werd het rapport gecommuniceerd naar het korps en het politiecollege ?	uitgevoerde communicatie	ter gelegenheid van de kwartaalevaluatie.	Hcp Schellekens	uitgevoerd	kwartaal evaluatie + tussentijds	schriftelijk mondeling	aan kc

6.13 INTRAFAMILIAAL GEWELD

Samenstelling van het team IFG.

Sanders Ronny (projectbegeleider)  
 Pauwels Marleen (projectcoördinator) tot 01/11/2011  
 Segers Kevin (projectcoördinator) vanaf 01/11/2011  
 Moons Els (projectlid)  
 Boeckmans Sven (projectlid)  
 Lavaerts Karel (projectlid)  
 De Louw Alexander (projectlid)  
 Schroven Griet (maatschappelijk assistente)  
 De Backer Sanne (maatschappelijk assistente)

**Cijfers :**

**Overzicht feiten - fenomenen :**

	binnen het koppel	tegen andere leden	tegen descendenten	extrafamiliale kindermishandeling	totaal
2006	73	6	22	1	102
2007	133	33	19	0	185
2008	244	19	40	1	303
2009	257	39	30	0	326
2010	272	54	28	0	354
Januari –Maart 2011	73	17	4	0	94
April – Juni 2011	73	9	6	0	88
Juli – September 2011	82	8	3	0	93
<b>Oktober – December 2011</b>	<b>92</b>	<b>16</b>	<b>12</b>	<b>1</b>	<b>121</b>
Totaal 2011	320	50	25	1	396

**Meest voorkomende feiten :**

**2007:** 32 feiten van opzettelijke slagen en verwondingen aan echtgenoot of partner  
 26 feiten van opzettelijke slagen bij familiale moeilijkheden  
 21 feiten van familiale twist, onenigheid

**2008:** 56 feiten van opzettelijke slagen en verwondingen aan echtgenoot of partner  
 43 feiten van weigering recht op persoonlijk contact  
 38 feiten van belaging - stalking

**2009 :** 75 feiten van weigering recht op persoonlijk contact  
 63 feiten van opzettelijke slagen en verwondingen aan echtgenoot of partner  
 45 feiten van belaging - stalking

**2010:** 71 feiten van weigering recht op persoonlijk contact  
 53 feiten van opzettelijke slagen en verwondingen aan echtgenoot of partner  
 26 feiten van belaging



## Jaarverslag 2011

**Oktober-December 2011** : 24 feiten van weigering recht op persoonlijk contact  
 17 feiten van opzettelijke slagen en verwondingen aan echtgenoot of partner  
 10 feiten van familiale twist onenigheid

### Overzicht feiten per gemeente:

	<b>Herselt</b>	<b>Hulshout</b>	<b>Westerlo</b>	<b>totaal</b>
2006	27	12	63	102
2007	57	47	81	185
2008	92	96	115	303
2009	99	47	180	326
2010	117	82	155	354
Januari –Maart 2011	39	30	25	94
April – Juni 2011	25	16	47	88
Juli – September 2011	24	22	47	93
<b>Oktober – December 2011</b>	<b>39</b>	<b>29</b>	<b>53</b>	<b>121</b>
Totaal 2011	127	97	172	396

De registratie van IFG is begonnen vanaf april 2006. Sinds 2008 hebben we een andere registratie toegepast bij IFG. Dit verklaart de stijging van de cijfers van 2008.

Vanaf 2006 tot en met 2008 werd een overzicht gegeven van de cijfers per gemeente en van de fenomenen.

Sinds juli 2009 werd de verhouding feiten - verdachten mee opgenomen in het overzicht van de cijfers.

Bedoeling is om na te gaan of het steeds nieuwe gezinnen zijn waar we dienen tussen te komen of dat er meerdere interventies zijn bij hetzelfde gezin.

Dit geeft ons een duidelijk beeld van de "probleemgezinnen" die verder dienen opgevolgd te worden.

<b>Gemeente</b>	<b>Periode</b>	<b>Geregistreerde feiten</b>	<b>Opgestelde PV's</b>	
Westerlo	Oktober – December 2011	53	40	meerdere feiten bij 6 gezinnen: - gezin A : 2 - gezin B : 2 - gezin C : 2 - gezin D : 2 - gezin E : 2 - gezin F : 2
Herselt	Oktober – December 2011	39	34	meerdere feiten bij 6 gezinnen: - gezin A : 2 - gezin B : 2 - gezin C : 2 - gezin D : 4 - gezin E : 3 - gezin F : 3
Hulshout	Oktober –	29	29	meerdere feiten bij 3

## Jaarverslag 2011

	December 2011			gezinnen: - gezin A: 9 - gezin B: 2 - gezin C: 2
--	---------------	--	--	---

\* Het aantal PV's en het aantal feiten kan verschillen, dit omwille van het feit dat 1 PV meerdere inbreuken kan bevatten.

\* De cijfers van de opgestelde PV's en de vastgestelde feiten mogen in hun totaliteit niet gelinkt worden aan het aantal probleemgezinnen.

\* Opvallend in de cijfers is gezin A te Hulshout, deze cijfers kunnen worden verklaard door een bijna wekelijkse aangifte van moeilijkheden met bezoekrecht en klachten over de alimentatie.

### Doelstellingen

#### Doelstelling 1:

**In 2011 schrijven wij een werkprocedure in de Ordenings Methodiek Processen uit die de opvolging duidelijk maakt van alle klanten ( dienstafnemers) in geval van IFG voor zover het feiten betreft waarbij fysiek geweld gebruikt wordt.**

Gezien het feit dat er geen opleidingen worden georganiseerd aangaande de Ordenings Methodiek Processen in 2011 wordt de doelstelling overgenomen in het actieplan 2012. Ook werd overeengekomen niet te wachten tot deze cursus wordt ingericht maar werd met de verantwoordelijke officier overeengekomen het proces in het voorjaar van 2012 uit te schrijven, dit in samenwerking met de medewerkers van het team.

Deze Ordenings Methodiek Processen wordt uitgeschreven omdat we de slachtoffers en daders willen opvolgen vanaf het moment dat er een aangifte is tot het moment dat er door de maatschappelijk assistentes een inlichtingenverslag wordt opgesteld. De bedoeling hiervan is dat alle leden van onze zone op de hoogte zijn van de werkwijze en de aanpak wanneer ze geconfronteerd worden met feiten van IFG waarbij fysiek geweld gebruikt wordt.

Sinds eind juli 2010 wordt bij feiten van IFG met slagen in het aanvankelijk proces-verbaal vermeld dat de maatschappelijk assistentes van de zone de situatie zullen opvolgen en dat er wat dat betreft navolgend proces-verbaal zal worden opgesteld. De maatschappelijk assistentes worden door de interventieploegen ingelicht per mail.

In de periode oktober - december 2011 werden er 13 navolgende dossiers opgesteld inzake opvolging van de situatie door de maatschappelijk assistentes.

In de periode oktober - december 2011 werden er 13 nieuwe navolgende dossiers opgesteld inzake omgangsrecht door de maatschappelijk assistentes.

#### Doelstelling 2:

**Met ingang van 1 januari 2011 zal het team IFG in het kader van de evaluatie van het project 4 keer per jaar samenkomen.**

De methodiek van het actieplan IFG schrijft voor dat ieder trimester een evaluatie wordt gemaakt. Wij doen dit omdat wij, zoals voorzien in de gemeenschapsgerichte politiezorg, verantwoording willen afleggen.

Naast deze vier vergaderingen komt het team maandelijks samen voor het bespreken van dossiers en kantschriften.

Er zijn in het vierde trimester vergaderingen geweest op 20/10/2011 en 18/11/2011. De verslagen hiervan werden ondergebracht bij de share jeugd en gezin.

**Doelstelling 3 :**

**In 2011 zullen we steeds deelnemen aan de vergaderingen met externe partners , meer bepaald aan de vergaderingen van de expertisecel IFG van het Parket Turnhout.**

De vergaderingen met de referentieambtenaar van het Parket Turnhout vinden twee keer per jaar plaats. Deze vergadering fungeert als een ideaal forum voor het uitwisselen van casussen en informatie.

De vorige vergadering heeft plaats gevonden op 22/09/2011. Het resultaat hiervan werd op de share IFG opgeslagen zodat iedereen toegang heeft tot deze informatie en maakt deel uit van de vorige evaluatie..

De volgende vergadering zal doorgaan op 09/02/2012.

**Doelstelling 4 :**

**We zullen in het eerste kwartaal van 2011 de opleidingsbehoeften van de leden van de projectgroep IFG identificeren. Eens deze behoeften gekend, zal er gezocht worden naar opleidingen die met deze behoeften overeenstemmen. Indien geen opleidingen gevonden worden die met deze behoeften overeenstemmen, zal de opleidingsinstellingen gevraagd worden te voorzien in een gepaste opleiding. Vervolgens zullen de leden van de projectgroep de gepaste opleiding volgen.**

Om op de hoogte te blijven van alle veranderingen en aanpassingen in de wetgeving is het noodzakelijk dat de leden van het project IFG bijscholingen volgen.

De teamleden voelen deze behoefte aan opleiding inzake het wetgevende kader van IFG ( ouderlijk gezag, nieuwe jeugdwet, procedures voor de jeugdrechtbank, recht privacy en beroepsgeheim minderjarigen, oudermis(be)handeling,...) duidelijk aan.

De teamleden hebben op één van de vorige vergaderingen laten weten dat zij die algemene opleiding nooit gevolgd hebben. Ze willen daarom graag de basisopleiding IFG volgen. Dienst HRM is hiervan in kennis gesteld.

De maatschappelijk assistentes hebben geen opleidingen/studiedagen gevolgd.

Teamleden hebben volgende opleidingen/studiedagen gevolgd:

- Karel Lavaerts, rechten van de minderjarige, co-ouderschap te Brugge  
De cursus werd als zeer interessant en nuttig voor het werk ervaren
- Alle teamleden (Sven, Karel, Els en Alexander); verhoor van gehandicapten in het PLOT.

De algemene teneur was dat de opleiding niet voldeed aan de verwachtingen. De opleiding werd interessanter voorgesteld dan ze was. De gebruikte didactische middelen waren ontoereikend. De lesgevers waren bekwaam, kenden hun stof goed maar konden dit niet brengen. Cursus is meer geschikt voor videoverhoorders.

De noodzaak van de opleidingen blijft om bij te blijven met de specifieke problematiek waar dit project mee te maken heeft. Ook in de toekomst dient het aanbod inzake opleidingen opgevolgd te worden.

### **Doelstelling 5:**

**We zullen tijdens één van de korpsdagen van 2011 alle korpsleden vertrouwd maken met de inhoud van de omzendbrieven col 3 en 4.**

Niet alle korpsleden zijn even enthousiast wat betreft de benadering en de aanpak van intrafamiliaal geweld. De materie is vrij nieuw en sommige collega's hebben het gevoel dat hun tussenkomst niet onmiddellijk tot resultaten leidt en dat het probleem tussen de partijen niet kan opgelost worden door hun tussenkomst.

In het kader van de informatiegestuurde politiezorg is het noodzakelijk dat de nodige initiatieven genomen worden om zo de cultuuromslag bij alle korpsleden te bekomen.

Er werden twee korpsdagen voorzien ( 4 en 11 oktober – 29 november en 6 december ). De uiteenzettingen ( nieuwe echtscheidingswet en misbruiken op het internet ) werden op de beleidsvergadering niet weerhouden .

Er is niet meer gezocht naar andere uiteenzettingen i.v.m. IFG omdat de korpsdagen al volzet waren.

In het actieplan 2012 werd deze doelstelling opnieuw weerhouden. Er zal mogelijk opnieuw gezocht worden naar een onderwerp dat betrekking heeft op intrafamiliaal geweld, om dit te brengen op een korpsdag en dit indien de behoefte zich voordoet.

### **Doelstelling 6 :**

**Tegen eind 2011 zal het draaiboek IFG aangepast/aangevuld worden met de nieuwe ontwikkelingen en behoeften**

De materie van intrafamiliaal geweld is nieuw in het zonale veiligheidsplan. Vanuit de visie van onze organisatie blijkt dat wij excellente politiezorg willen leveren. We willen dus zo efficiënt en professioneel mogelijk werken.

Er is een scenario uitgeschreven voor het fenomeen “ omgangsrecht”. Het scenario werd vervat in een interne nota.

De nota zal op geregelde tijdstippen geëvalueerd worden en indien nodig aangepast worden .

Indien na een bepaalde periode blijkt dat het scenario voldoet en niet meer aangepast dient te worden, zal het opgenomen worden in het draaiboek IFG.

In de periode oktober – december 2011 zijn volgens de gegevens van de functionele beheerder 25 feiten van weigering recht op persoonlijk contact” opgesteld. (overzicht – feiten – fenomenen (query 176)). Bij nazicht in ISLP (op feiten van weigering recht op persoonlijk contact) stellen wij vast dat er 31 aanvankelijke processen verbaal werden opgesteld. De reden van het verschil is dat in het aanvankelijk proces verbaal het fenomeen intrafamiliaal geweld binnen het koppel/tegen descendentes, niet weerhouden wordt.

Een inspanning in deze dient, om de problematiek juist te kunnen inschatten, zeker te worden gedaan.

**Doelstelling 7 :**

**Voor de tweede helft van 2011 zal het fenomeen omgangsrecht geëvalueerd worden aan de hand van tussenkomsten van interventie, het onthaal en de maatschappelijk assistentes.**

Het team IFG heeft een scenario uitgeschreven voor het fenomeen “ omgangsrecht” . Het scenario is van toepassing voor de interventieploegen, de onthaaldienst en de sociaal assistentes. Het scenario is uitgeschreven in een interne nota.

Teamcoördinator kijkt wekelijks de meldingen en interventies “ weigering bezoekrecht “ na. Er is ook regelmatig overleg tussen de teamcoördinator en de maatschappelijk assistentes.

## MEETPLAN INTRAFAMILIAAL GEWELD

Prioriteit : intrafamiliaal geweld							
Doelstelling 1: In 2011 schrijven wij een werkprocedure in de OrdeningsMethodiek Processen uit die de opvolging duidelijk maakt van alle klanten ( dienstafnemers) in geval van IFG voor zover het feiten betreft waarbij fysiek geweld gebruikt wordt.							
Overzicht van de voorziene metingen					Overzicht van de voorziene rapporteringen		
Wat?	Norm?	Wanneer?	Door wie?	Info	Wanneer?	Hoe?	Aan wie?
Werden de leden ingelicht over de doelstelling ?	Briefing doelstelling	Januari 2011	HINP Marleen Pauwels	Wegens ziekteverlof van de teamcoördinator in januari en februari 2011 werden de teamleden ingelicht over de doelstelling op de vergadering in april 2011	Na uitvoering	Schriftelijk	Korpschef
Werden de feiten IFG opgelijst ?	Oplijsting feiten	Januari – februari 2011	Team IFG	Wegens ziekteverlof van teamcoördinator in januari en februari 2011 zal een oplijsting van de feiten gemaakt worden in april –mei 2011  Op de vergadering van 22.06.2011 hebben de teamleden hun lijst overhandigd .De lijst werd opgenomen in de vorige evaluatie	Na uitvoering	Schriftelijk	Korpschef
Werd er een opleiding voorzien en gevolgd ?	Aanbod opleiding  Volgen opleiding	Volgens aanbod  Opleiding	HRM  HINP Marleen Pauwels	HRM doet navraag bij Vesta	Na uitvoering	Schriftelijk	Korpschef

Jaarverslag 2011

<b>Werd er een procedure uitgeschreven ?</b>	Uitschrijven procedure	Tegen eind september 2011	HINP Marleen Pauwels	Er werd nog geen procedure uitgeschreven	Na uitvoering	Schriftelijk	Korpschef
<b>Werd de procedure overgemaakt aan de korpsleiding?</b>	Overmaken procedure	Oktober 2011	HINP Marleen Pauwels	Er werd nog geen procedure uitgewerkt	Na uitvoering	Schriftelijk	Korpschef
<b>Werd er gecommuniceerd?</b>	Communiceren procedure	November 2011	HINP Segers Kevin	Het is duidelijk dat er kortelings geen opleiding OMP gegeven zal worden. Er werd overeengekomen met de dienst beleidsondersteuning het proces samen uit te werken in het eerste trimester van 2012.	Na uitvoering	Schriftelijk	Korpschef via project coördinator

Jaarverslag 2011

**Doelstelling 2 :**

**Met ingang van 2011 zal het team IFG met de maatschappelijk assistentes in het kader van de evaluatie van het project 4 keer jaar samenkomen**

<i>Overzicht van de voorziene metingen</i>					<i>Overzicht van de voorziene rapporteringen</i>		
<i>Wat?</i>	<i>Norm?</i>	<i>Wanneer?</i>	<i>Door wie?</i>	<i>Info</i>	<i>Wanneer?</i>	<i>Hoe?</i>	<i>Aan wie?</i>
Evaluatie van het project IFG	Teamleden project IFG en maatschappelijke assistente komen 4 x per jaar samen om het project IFG te evalueren	4 x per jaar	HINP Marleen Pauwels	De data voor de vergaderingen worden in de dienstplanning voorzien	Trimestrieel	Schriftelijk	Korpschef
is er een evaluatie geweest IFG	eenmaal voltallige aanwezigheid	per kwartaal : april 2010	HINP Marleen Pauwels	<u>1ste kwartaal</u> er is een evaluatievergadering geweest op 07.04.2011. Alle leden waren aanwezig	einde kwartaal	Schriftelijk	Korpschef en andere participanten
is er een evaluatie geweest IFG	eenmaal voltallige aanwezigheid	per kwartaal : juli 2010	HINP Marleen Pauwels	<u>2<sup>de</sup> kwartaal</u> er is een evaluatievergadering geweest op 22.06.2011. Eén van de leden was wegens familiale omstandigheden niet aanwezig	einde kwartaal	Schriftelijk	Korpschef en andere participanten
is er een evaluatie geweest IFG	eenmaal voltallige aanwezigheid	per kwartaal : oktober 2010	HINP Marleen Pauwels	<u>3<sup>de</sup> kwartaal</u> er is een evaluatie vergadering geweest op 06.09.2011. Eén van de leden was niet aanwezig omwille van een andere vergadering.	einde kwartaal	Schriftelijk	Korpschef en andere participanten
is er een evaluatie geweest IFG	eenmaal voltallige aanwezigheid	per kwartaal : januari 2011	HINP Kevin Segers	<u>4<sup>de</sup> kwartaal</u> er is een evaluatie vergadering geweest op 18/11/2011. Eén van de leden was niet aanwezig omwille van een arbeidsongeval.	einde kwartaal	Schriftelijk	Korpschef en andere participanten



Jaarverslag 2011

<b>Doelstelling 3 :</b>							
<b>In 2011 zullen we steeds deelnemen aan de vergaderingen met externe partners, meer bepaald aan de vergaderingen van de expertisecel IFG van het Parket Turnhout</b>							
<i>Overzicht van de voorziene metingen</i>					<i>Overzicht van de voorziene rapporteringen</i>		
<i>Wat?</i>	<i>Norm?</i>	<i>Wanneer?</i>	<i>Door wie?</i>	<i>Info</i>	<i>Wanneer?</i>	<i>Hoe?</i>	<i>Aan wie?</i>
werden de vergaderingen van de expertisecel bijgewoond	vergaderingen bijwonen	trimestriële evaluatie	HINP Marleen Pauwels	<a href="#">de vergadering expertisecel van 24.02.2011 en 22.09.2011 werd door de projectcoördinator bijgewoond</a>	trimestrieel	Schriftelijk	Korpschef  Project verantwoordelijke

<b>Doelstelling 4 :</b> We zullen in het eerste kwartaal van 2010 de opleidingsbehoeften van de leden van de projectgroep IFG identificeren. Eens deze behoeften gekend, zal er gezocht worden naar opleidingen die met deze behoeften overeenstemmen. Indien geen opleidingen gevonden worden die met deze behoeften overeenstemmen, zal de opleidingsinstellingen gevraagd worden te voorzien in een gepaste opleiding. Vervolgens zullen de leden van de projectgroep de gepaste opleiding volgen.							
<i>Overzicht van de voorziene metingen</i>					<i>Overzicht van de voorziene rapporteringen</i>		
<i>Wat?</i>	<i>Norm?</i>	<i>Wanneer?</i>	<i>Door wie?</i>	<i>Info</i>	<i>Wanneer?</i>	<i>Hoe?</i>	<i>Aan wie?</i>
<b>Zijn de opleidingsbehoeften geïdentificeerd</b>	volgens behoefte/vraag leden IFG	per kwartaal	HINP Marleen Pauwels	- alle teamleden willen graag een algemene opleiding IFG ( col 3 en 4, aanpak politie, houding parket) volgen - de teamleden willen graag aanwezig zijn op voordrachten/studiedagen om zo op de hoogte te blijven	onmiddellijk na kennisname	schriftelijk	Korpschef
<b>Zijn er gepaste opleidingen</b>	aanbod opleidingen	per kwartaal	HRM HINP Marleen Pauwels	- HRM gaat bij Vesta na of er gepaste opleidingen zijn	na kennisname	schriftelijk	Korpschef
<b>Hebben de leden van team IFG deelgenomen aan opleidingen IFG</b>	De leden van het team IFG volgen optimaal de aangeboden opleidingen IFG	datum opleiding	HRM	De maatschappelijk assistentes hebben geen opleidingen/studiedagen gevolgd  Teamleden hebben volgende opleidingen /studiedagen gevolgd -rechten van de minderjarigen, co-ouderschap e.d. -verhoor van gehandicapten	na de opleiding	Schriftelijk	Korpschef
<b>Hoe werd de evaluatie geëvalueerd</b>	volgens gangbare criteria	na opleiding	HRM HINP Marleen Pauwels	na einde van de opleiding hebben de teamleden onderling met elkaar gesproken en commentaar gegeven over de gevolgde opleiding	bij evaluatie project IFG	schriftelijk	Korpschef HRM

Jaarverslag 2011

<b>Werd er overlegd met de opleidingsinstellingen indien er geen gepaste opleidingen zijn</b>	er zijn opleidingen voorhanden die overeenstemmen met de behoefte van de projectleden IFG	per kwartaal	HRM HINP Marleen Pauwels	<a href="#">Opdracht HRM</a>	na kennisname	schriftelijk	Korpschef
<b>Doelstelling 5 :</b>							
<b>We zullen tijdens één de korpsdagen van 2011 een uiteenzetting geven over een onderwerp dat betrekking heeft met intrafamiliaal geweld</b>							
<i>Overzicht van de voorziene metingen</i>				<i>Overzicht van de voorziene rapporteringen</i>			
<i>Wat?</i>	<i>Norm?</i>	<i>Wanneer?</i>	<i>Door wie?</i>	<i>Info</i>	<i>Wanneer?</i>	<i>Hoe?</i>	<i>Aan wie?</i>
<b>Invoegen van de uiteenzetting in het programma van de korpsdagen</b>	Vastleggen van een datum waarop de uiteenzetting zal doorgaan	Januari 2011	Dienstplanning	<a href="#">Twee korpsdagen werden voorzien</a> - 4 en 11 oktober  - 29 november en 6 december	Na uitvoering	Schriftelijk	Korpschef
<b>Is er een praktische uiteenzetting betreffend IFG bepaald?</b>	Een onderwerp betreffende IFG werd vastgelegd	Februari 2011	Leden van het project IFG	<a href="#">Er werden twee onderwerpen gekozen</a> - <a href="#">misbruik van het internet</a>  - <a href="#">nieuwe echtscheidingswet</a>	Na uitvoering	Schriftelijk	Korpschef
<b>Werd een uiteenzetting door het team IFG zelf opgesteld of door een externe spreker?</b>	Een uiteenzetting werd opgesteld  Er werd contact opgenomen met een externe spreker	Februari – april 2011		<a href="#">Er werd contact opgenomen met twee externe sprekers. De uiteenzettingen waren interessant, maar te theoretisch voor de politie.</a>  <a href="#">Er werd niet gezocht naar andere onderwerpen omdat de korpsdagen al volzet zijn.</a>	Na uitvoering	Schriftelijk	Korpschef

Jaarverslag 2011

<b>Werd een presentatie van de uiteenzetting gegeven op de korpsdagen?</b>	Iedereen is op de hoogte van de gegeven uiteenzetting betreffende ifg			Door het feit dat op de korpsdagen geen uiteenzettingen in het kader van IFG werden gegeven. Werd deze doelstelling niet behaald.			
--	---	--	--	---	--	--	--

Jaarverslag 2011

<b>Doelstelling 6 :</b>							
<b>Tegen eind 2011 zal het draaiboek IFG aangepast/aangevuld worden met de nieuwe ontwikkelingen en behoeften</b>							
<i>Overzicht van de voorziene metingen</i>					<i>Overzicht van de voorziene rapporteringen</i>		
<i>Wat?</i>	<i>Norm?</i>	<i>Wanneer?</i>	<i>Door wie?</i>	<i>Info</i>	<i>Wanneer?</i>	<i>Hoe?</i>	<i>Aan wie?</i>
<b>werden de behoeften geïnventariseerd</b>	behoeften	januari 2011	team IFG	de behoeften werden geïnventariseerd	Na uitvoering	Schriftelijk	Korpschef
<b>werden de behoeften getoetst aan de bestaande onderrichtingen</b>	bestaande onderrichtingen	februari 2011	team IFG	De behoeften werden getoetst aan de bestaande onderrichtingen  Er zal een werkprocedure in de Orde-ningsMethodiek Processen geschreven worden die de opvolging duidelijk maakt van feiten van ifg waarbij fysiek geweld gebruikt wordt	Na uitvoering	Schriftelijk	Korpschef
<b>werden de instructies planmatig uitgevoerd</b>	de werkinstructies werden uitgewerkt	maart -juni 2011	team IFG	Dienst HRM doet navraag bij Vesta of er een gepaste opleiding is	Na uitvoering	Schriftelijk	Korpschef
<b>werden ze ingeschreven in het draaiboek</b>	inschrijving in draaiboek	juli-oktober 2011	HINP Marleen Pauwels	De werkinstructies zijn nog niet uitgewerkt en dus ook niet ingeschreven in het draaiboek.	Na uitvoering	Schriftelijk	Korpschef
<b>werden ze geïmplementeerd in de dienstuitvoering</b>	implementeren in dienstuitvoering	voor eind 2011	HINP Marleen Pauwels	Daar de werkinstructies in de loop van het jaar niet werden uitgewerkt kon deze doelstelling niet worden geïmplementeerd in de dienstuitvoering. Deze doelstelling wordt in het actieplan 2012 weerhouden.	Na uitvoering	Schriftelijk	Korpschef

Jaarverslag 2011

<b>Doelstelling 7 :</b>							
<b>Voor de tweede helft van 2011 zal het fenomeen omgangsrecht geëvalueerd worden aan de hand van tussenkomsten van de interventieploegen , de planton en de maatschappelijk assistentes</b>							
<i>Overzicht van de voorziene metingen</i>					<i>Overzicht van de voorziene rapporteringen</i>		
<i>Wat?</i>	<i>Norm?</i>	<i>Wanneer?</i>	<i>Door wie?</i>	<i>Info</i>	<i>Wanneer?</i>	<i>Hoe?</i>	<i>Aan wie?</i>
<b>Werd de interne nota geëvalueerd?</b>	vergadering	Januari 2011	HINP Marleen Pauwels	er is overleg geweest met de interventiecoördinator en er is ook navraag gedaan bij het onthaal.  Verder is er regelmatig overleg geweest met de maatschappelijk assistentes.	Na uitvoering	Schriftelijk	Korpschef
<b>Werd de interne nota bijgestuurd?</b>	Bepaling van de elementen die bijgestuurd moeten worden	Voor eind 2011	HINP Marleen Pauwels	Er zijn geen opmerkingen gemeld	Na uitvoering	Schriftelijk	Korpschef
<b>Werd de interne nota geïmplementeerd in het draaiboek?</b>	De nota werd in het draaiboek geïmplementeerd	Voor eind 2011	HINP Marleen Pauwels	De interne nota werd in het draaiboek IFG geïmplementeerd	Na uitvoering	Schriftelijk	Korpschef

## **INDEX**

---

### **A**

aanwerving .....	21
<b>ACT</b> .....	7, 46
agent van gerechtelijke politie.....	42
<b>APO</b> .....	42, 48

---

### **B**

basisoverlegcomité .....	22, 23
basispolitiezorg .....	11
begroting .....	25
belanghebbenden.....	15
beleidsondersteuning .....	14, 21
Beleidsondersteuning .....	21
beleidsondersteuningsteam.....	22
beleidsteam.....	14, 17, 21
bestuur en financiers.....	21, 47

---

### **C**

<b>CGL</b> .....	17, 29
<b>CHECK</b> .....	7, 30
<b>CO2</b> .....	39
Comité P .....	21, 43
Comité preventie en welzijn op het werk .....	23

---

### **D**

<b>Deming-cyclus</b> .....	7, 22
deontologische code .....	11
<b>DO</b> .....	7, 19
drugs .....	37

---

### **E**

efqm .....	6, 17, 21, 29, 37
<b>EFQM</b> .....	8, 12
excellente politiezorg .....	11, 17, 48

---

### **F**

fietsexamen .....	39
functioneringsgesprekken.....	22

---

### **G**

gemeenschapsgesprekken.....	6, 8, 12, 37
-----------------------------	--------------

---

***H***

Herselt .....	16, 25, 52, 62
Hulshout .....	16, 25, 52, 62

---

***I***

integer .....	11
intern toezicht.....	21, 43
interventiecoördinator .....	39, 42
Intrafamiliaal Geweld.....	48, 82

---

***K***

klachten .....	17, 21, 29
klanten .....	8, 47
korpschef .....	14, 22, 39, 82

---

***L***

leiderschap .....	8
<b>LEIDERSCHAP</b> .....	9
leveranciers .....	24, 35, 37
lokaal informatieoverleg.....	21

---

***M***

maatschappij.....	47
medewerkers .....	8, 11, 19, 21, 22, 23, 30
medewerkerstevredenheidsonderzoek .....	22
meetplan .....	18
<b>MEGA</b> .....	37
<b>missie</b> .....	9, 11, 12, 15, 22

---

***O***

officier van bestuurlijke politie .....	42
officier van gerechtelijke politie.....	42
OMP .....	29
onpartijdig .....	11
opleiding .....	21, 32, 41, 57, 58, 63, 79
Organigram .....	13
organisatieontwikkelingsmodel .....	12
overlast .....	17, 44, 48

---

***P***

parket .....	14, 37, 42, 82, 87
partners .....	6, 8, 11, 22, 24, 35, 37
pers .....	37, 39
personeelskosten .....	25
<b>PLAN</b> .....	7, 9
politiecollege.....	17
politieraad.....	17, 20, 25
primaire processen .....	12, 17, 29
procesarchitectuur .....	17, 29



## Jaarverslag 2011

procesdetaillering .....	29
procesmodel .....	29
processen .....	7, 8, 17, 28, 29, 42
productbeschrijving .....	29

---

### R

Recherche .....	41
-----------------	----

---

### S

schietoefeningen .....	39
slachtofferbejegening .....	36, 41, 79, 80, 82
<i>Slachtofferbejegening</i> .....	41
sportdag .....	34
<b>strategie</b> .....	8, 15, 19, 24, 28

---

### T

transparantie .....	11
Tucht .....	43

---

### V

vakantietoezichten .....	44
verkeersonveiligheid .....	44
vertrouwenspersoon .....	22, 41, 82
<b>visie</b> .....	9, 10, 12, 15, 22
<b>voorbeeldgedrag</b> .....	9

---

### W

Westerlo .....	16, 17, 21, 25, 34, 42, 44, 52, 62, 82
wijkagenten .....	36, 39, 81
woninginbraken .....	44
woonstonderzoeken .....	41

---

### Z

zelfevaluatie .....	17
<i>Zonaal onthaal</i> .....	41
zonaal veiligheidsplan 2009 – 2012 .....	17
zonale veiligheidsplan .....	12, 17
zonale veiligheidsraad .....	17