

Politie

ZUIDERKEMPEN

HERSELT - HULSHOUT - WESTERLO

Jaarverslag 2006

INHOUDSTAFEL

Inleiding	3
ALGEMEEN BEHEER	
1. Politieraad en politiecollege	5
2. Leiding Lokale Politie Zuiderkempem	10
3. HRM.....	12
DE DIENSTEN IN LIJN	
4. Wijkwerking	28
5. Zonaal onthaal	38
6. Slachtofferbejegening.....	41
7. Lokale Recherche	44
8. Operaties.....	49
PRIORITEITEN VAN HET ZONAAL VEILIGHEIDSPLAN	
9. Woninginbraken	62
10. Lokale verkeersproblemen en verkeersonveiligheid	68
11. Drugs met de nadruk op de lokale handel en vooral de handel in psychotrope stoffen.....	77
12. Overlast rond openbare plaatsen	79
12. Milieuproblematiek	88
14. Intern functioneren	90
TOT SLOT	
Onze lokale politie verder ontwikkelen	97
BIJLAGEN JAARVERSLAG 2006	

Inleiding

Ondertussen werd het mandaat van de korpschef verlengd. Hiermee gaf het beleid een duidelijk signaal dat het korps het goed doet. Zowel de gerechtelijke als de bestuurlijke overheden konden overtuigd worden dat de lokale politie Zuiderkempem zijn plaats verdient in het peloton van verdienstelijke politiezones. Dit jaarverslag zal een overzicht geven van de resultaten in de verschillende deeldomeinen waarin de lokale Politie Zuiderkempem actief is.

Het jaarverslag is een belangrijk instrument om het zonaal veiligheidsplan te evalueren en waar nodig bij te sturen. In de hele beleidscyclus neemt dit jaarverslag dan ook een belangrijke plaats in. U zal merken dat er binnen onze politiezone Zuiderkempem duidelijk rekening werd gehouden met de wensen van de bestuurlijke en gerechtelijke overheden waarbij de schaarse middelen professioneel en performant werden ingezet om onze opdrachten kwaliteitsvol uit te voeren.

In het eerste deel komen aspecten van algemeen beheer aan bod met de klemtoon op het algemeen beheer en het beheer van ons menselijk kapitaal.

In het tweede deel trachten de verschillende leidinggevenden van de drie lijndiensten, wijkwerking, operaties en lokale recherche hun werking uit de doeken te doen.

Het derde deel gaat dieper in op de aanpak van de prioritaire veiligheidsfenomenen, zoals gedefinieerd in het zonaal veiligheidsplan 2005-2008.

Tot slot wensen wij nog enkele bedenkingen mee te geven voor het jaar 2007.

In de bijlagen kan u een aantal processen en fenomenen van dichtbij onder de loupe nemen.

Dit vijfde jaarverslag moet u toelaten om na te gaan welke resultaten wij geboekt hebben als politiepartner *samen* met onze verantwoordelijke gerechtelijke en bestuurlijke overheden, maar ook samen met de bevolking.

Het volledige jaarverslag kan gratis opgehaald worden op onze website www.politiezuiderkempem.be

CRIS WANDELSECK
HOOFDCOMMISSARIS
KORPSCHEF

Algemeen beheer

1. POLITIERAAD EN POLITIECOLLEGE

Krachtens de Wet op de Geïntegreerde politie gestructureerd op twee niveaus worden de bevoegdheden van de gemeenteraad inzake de organisatie en het beheer van het lokaal politiekorps uitgeoefend door de politieraad. De politieraad heeft eveneens het recht om geïnformeerd te worden door de burgemeesters over de uitoefening van volgende bevoegdheden:

- het gezag over de politie inzake de uitvoering van opdrachten van bestuurlijke politie
- het gezag over de korpschef
- de opvoeding van de federale politie en de krijgsmacht
- De uitvoering van de politiewetten, politiedecreten, politieordonnanties, politieverordeningen en de politiebepalingen
- De bestuurlijke politie op het grondgebied van de gemeente.

De politieraad wordt evenredig samengesteld uit leden van de gemeenteraden van de verschillende gemeenten die de meergemeentezone vormen, op basis van hun bevolkingscijfers. Naast de drie burgemeesters wordt de raad gevormd door vijf gemeenteraadsleden uit Herselt (4 CD&V, 1 Kartel), drie uit Hulshout (2 CD&V, 1 SPA) en negen uit Westerlo (2 W2000, 1 Groen, 5 CD&V, 1 VLD).

De politieraad kwam in 2006 viermaal samen. De besproken onderwerpen vindt u terug in tabel 1. Oorspronkelijk voorzag de wet dat deze raad minimaal tien maal per jaar moest samenkomen. De wet van 26 april 2002 wijzigde de frequentie van samenkomen in minimaal vier maal per jaar waarvan minstens één maal per semester. In 2006 werden er 44 punten besproken in openbare zitting. Evenveel dus als in 2005 tegenover 40 in 2004 en 69 in 2003. In 2006 werden er 20 punten in geheime zitting behandeld. In 2005 waren er dat 17 tegenover 9 in 2004 en 11 in 2003.

Tabel 1: POLITIERAADSBSLUITEN 2006

<u>14/03/2006</u> <u>Openbare zitting</u>	
1. Verslag vergadering 13 december 2005 – goedkeuring	Goedgekeurd
2. Aktename overlijden Geert Helsen en installatie als lid van de politieraad van de heer Roger Vrindts	Aktename overlijden Eedaflegging Roger Vrindts
3. Ontslag als lid van de politieraad Patrick Van den Brande en lid-opvolger Annemie Thys	Kennisname
4. Politieraadslid. Tijdelijk ontslag als lid van de politieraad: Inge Bastiaensen	Kennisname
5. Bouwen van een veiligheidscentrum: stand van zaken	Toelichting en bespreking
6. Wijkpost Westmeerbeek: stand van zaken	Toelichting en bespreking
7. Jaarverslag 2005	Toelichting en bespreking
8. Feedback Zonale Veiligheidsraad d.d. 17 februari 2006	Toelichting en bespreking
9. Vacantverklaring één functie inspecteur CIC – gespecialiseerd ambt	Aangenomen
10. Vacantverklaring van twee functies van lid van de interventiedienst in de graad van inspecteur	Aangenomen
11. Aankoop tien kogelwerende vesten. Vaststelling lastvoorwaarden en wijze van gunning Aankopen van tien kogelwerende vesten via de open overeenkomst van de Federale Politie, Algemene Directie van de Materiële Middelen, Directie van de Aankoopdienst, Fritz Toussaintstraat 8, 1050 Brussel, op basis van aankoopdossier nummer DMA 2001 R3 108	Aangenomen
12. ICT - Logistiek : huren van drie digitale kopieer - netwerkprinters. Overname van vier analoge kopieapparaten. Vaststellen van de lastvoorwaarden en wijze van gunning. Opdracht wordt gegund na onderhandelingsprocedure zonder de bekendmakingsprocedure.	Aangenomen
13. Logistiek : aankoop van ademanalysetoestellen, bijkomende meettoestellen en toebehoren. Vaststellen van de lastvoorwaarden en wijze van gunning Aankoop van vier ademanalysetoestellen, twee bijkomende meettoestellen en toebehoren op basis van het aankoopdossier DMA 2004 R3 113 van de Federale Politie, Algemene Directie van de Materiële Middelen, Directie	Aangenomen

	van de Aankoopdienst, Fritz Toussaintstraat 8, 1050 Brussel	
14.	Kennisname: Nazicht begroting 2006 meergemeentenzone - Gewestelijk toezicht	Kennisname
	<u>Geheime zitting</u>	
19.	Aanvraag hernieuwing mandaat korpschef	Kennisname
20.	Aanstelling van calog-personeelslid assistent (niveau C - gesco)	Aangenomen
21.	Halftijdse loopbaanonderbreking voor ouderschapsverlof .	Aangenomen
22.	Halftijdse loopbaanonderbreking voor ouderschapsverlof inspecteur	Aangenomen
23.	Halftijdse loopbaanonderbreking	Aangenomen
24.	Eén maand voltijdse loopbaanonderbreking voor ouderschapsverlof.	Aangenomen
25.	Halftijdse loopbaanonderbreking	Aangenomen
26.	Benoeming van hoofdinspecteur tot de graad van commissaris van politie via de “rode loper”	Aangenomen
	<u>23/06/2006</u> <u>Openbare zitting</u>	
1.	Verslag vergadering 14 maart 2006 – goedkeuring	Aangenomen
2.	Installatie als lid van de politieraad van de heer Jan Theeuwes in opvolging van Patrick Van den Brande	Aangenomen Eedaflegging Jan Theeuwes
3.	Installatie als opvolgend lid van de politieraad van de heer Ludo Melis als vervanger van Johan Engelen	Aangenomen Eedaflegging Ludo Melis
4.	Begrotingswijziging nr. 1 en 51 – 2006	Aangenomen
5.	Bouwen van een veiligheidscentrum: Financiering met projectbijstand voor het gezamenlijk bouwen van een geïntegreerd veiligheidscentrum door de gemeente en de politiezone Zuiderkempen; ontwerpovereenkomsten verlenen recht van opstal	Aangenomen
6.	Wijkpost Westmeerbeek: stand van zaken	Toelichting en bespreking
7.	Huisvesting: huurovereenkomst voormalige brigade Bistplein 13 te Westerlo. Bekrachtigen van het principebesluit van het politiecollege: vaststelling definitieve huurprijs en ondertekenen huurcontract en akte van bijkomende bepaling	Aangenomen
8.	Aankoop van twee dienstvoertuigen. Overlaten van twee afgeschreven dienstvoertuigen. Vaststellen van de lastvoorwaarden en wijze van gunning De twee dienstvoertuigen worden op basis van het aankoopdossier nummer DMA 2006 R3 001 aangekocht via de Federale Politie, Algemene Directie van de Materiële Middelen, Directie van de Aankoopdienst, Fritz Toussaintstraat 8, 1050 Brussel	Aangenomen
9.	Elektriciteitsleverancier. Bekrachtiging collegebesluit met betrekking tot gezamenlijke aankoop door de gemeenten, OCMW's en politiezones van elektrische energie voor hun installaties en gebouwen en de openbare verlichting	Aangenomen
10.	Thesaurietoestand op datum van 30/09/2005	Kennisname
11.	Thesaurietoestand op datum van 31/12/2005	Kennisname
12.	Kennisname goedkeuring van de jaarrekening 2003 - federale directie dienst toezicht lokale politie	Kennisname
13.	Kennisname goedkeuring van de jaarrekening 2003 - gewestelijk toezicht	Kennisname
14.	Feedback Zuiderterras: toelichting ter zitting	Toelichting en bespreking
15.	<u>Toegevoegd punt:</u> Frans De Cock (VLD) - inzet van politiepersoneel voor de	

ordehandhaving bij het fuifgebeuren in de zone Zuiderkempen, meer bepaald in Hulshout - Houtvenne. Bespreking	Toelichting en bespreking
<u>Geheime zitting</u>	
16. Beëindiging van het stelsel van de vrijwillige vierdagenweek	Aangenomen
17. Beëindiging van het stelsel van de vrijwillige vierdagenweek	Aangenomen
18. Pensioenaanvraag	Aangenomen
19. Vier maand halftijdse loopbaanonderbreking voor ouderschapsverlof	Aangenomen
20. Benoeming van twee inspecteurs lid van de interventiedienst	Aangenomen
21. Selectiecommissie in de mobiliteit 2005/3	Aangenomen
22. Benoeming van een consulent niveau B	Aangenomen
23. Hernieuwing van het mandaat van korpschef	Aangenomen
a) Advies met betrekking tot hernieuwing van het mandaat van korpschef	Kennisname
b) Kennisname gemotiveerd advies van het politiecollege aangaande hernieuwing van het mandaat van korpschef	Aangenomen
c) Voorstel tot verlenging van het mandaat van korpschef	Aangenomen
<u>24/10/2006</u> <u>Openbare zitting</u>	Aangenomen
1. Verslag vergadering 29 juni 2006 – goedkeuring	
2. Bouwen van een veiligheidscentrum: stand van zaken	Toelichting en bespreking
3. Wijkpost Westmeerbeek: stand van zaken	Toelichting en bespreking
4. Begrotingswijziging 2 nrs. 2 en 52/2006	Aangenomen
5. Informatica: aankopen van veertien ISLP PC's, TFT-monitoren en toebehoren. Vaststellen van de lastvoorwaarden en wijze van gunning. Aankoop van veertien desktop PC's, veertien TFT monitoren en toebehoren via de open overeenkomst van de Federale Politie, Algemene Directie van de Materiële Middelen, Directie van de Aankoopdienst, Fritz Toussaintstraat 8, 1050 Brussel op basis van het aankoopdossier nummer DMA 2006 R3 052	Aangenomen
6. Kennisname goedkeuring met één opmerking van de jaarrekening 2004 - federale directie dienst toezicht lokale politie	Kennisname
7. Kennisname goedkeuring begrotingswijziging nrs. 1 en 51/2006 - federale directie dienst toezicht lokale politie	Kennisname
8. Bijkomend agendapunt: van Hilde Van Looy, CD&V: Motie betreffende budgettaire implicaties van het nieuwe statuut voor het Calog-personeel van de politiediensten en de federale financiële verantwoordelijkheid terzake	Aangenomen
<u>Geheime zitting</u>	
9. Benoeming van 5 inspecteurs lid van de interventiedienst	Aangenomen

<u>12/12/2006</u>		
<u>Openbare zitting</u>		
1.	Verslag vergadering 24 oktober 2006 – goedkeuring	Aangenomen
2.	Bouwen van een veiligheidscentrum: stand van zaken	Toelichting en bespreking
3.	Begroting 2007	Aangenomen
4.	Vacantverklaring van één functie inspecteur interventie	Aangenomen
5.	Kennisname goedkeuring met één opmerking van de begrotingswijziging 2/2006 - Gewestelijk toezicht – lokale politie	Kennisname
6.	Kennisname goedkeuring begrotingswijziging nrs 2 en 52/2006 - Federale directie - dienst toezicht lokale politie	Kennisname
7.	Bepaling van het aantal politieraadsleden die elke gemeenteraad binnen de politieraad telt	Aangenomen
<u>Geheime zitting</u>		
8.	Aanvraag halftijdse loopbaanonderbreking voor ouderschapsverlof voor inspecteur interventie	Aangenomen
9.	Voltijdse benoeming hulpkracht	Aangenomen
10.	Aanvraag halftijdse loopbaanonderbreking hulpkracht	Aangenomen

Onze politiezone is een meergemeentezone. Daardoor worden de bevoegdheden van het college van burgemeester en schepenen en van de burgemeester inzake de organisatie en het beheer van het lokaal politiekorps uitgeoefend door het politiecollege. Het politiecollege kwam in 2006 negentien maal samen. De frequentie van vergaderen vindt u terug in tabel 2.

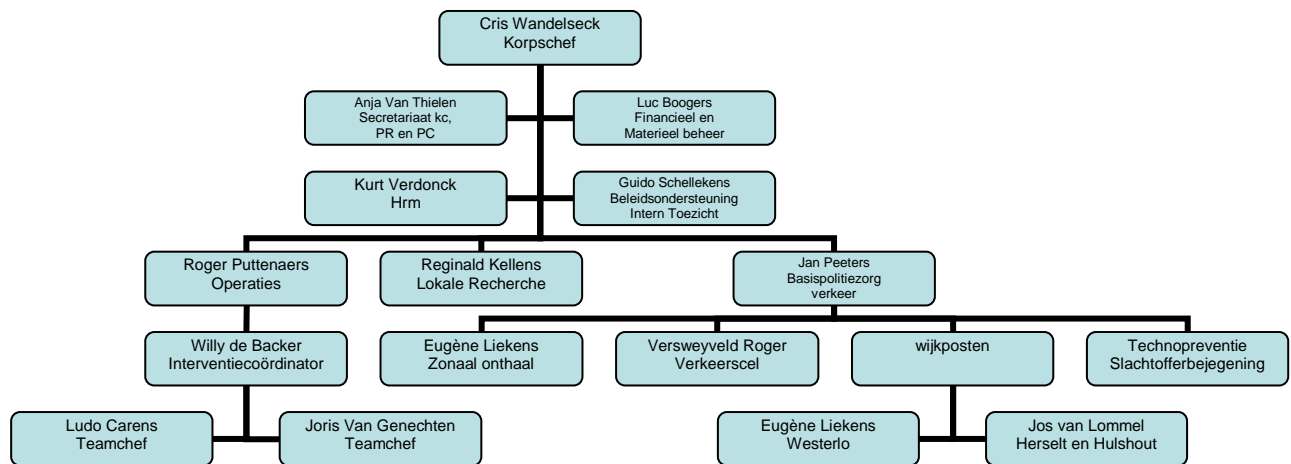
Tabel 2: aantal samenkomsten van het politiecollege

	Jan	feb	maa	apr	mei	jun	jul	aug	sept	okt	nov	dec
2002	0	2	2	2	2	2	0	2	2	3	4	2
2003	1	1	1	2	1	4	5	1	2	2	2	2
2004	1	1	1	3	1	2	1	1	2	2	2	2
2005	1	1	1	3	2	1	2	0	2	1	2	1
2006	1	2	2	1	2	2	1	1	2	2	2	1

2. LEIDING VAN DE LOKALE POLITIE ZUIDERKEMPEN

De politie staat onder leiding van de hoofdcommissaris van politie Cris Wandelseck. Hij is verantwoordelijk voor de uitvoering van het lokaal politiebeleid en meer bepaald, voor de uitvoering van het zonaal veiligheidsplan. De korpschef staat in voor de leiding, de organisatie en de verdeling van de taken binnen het korps en de uitvoering van het beheer van het korps. Hij is tevens verantwoordelijk voor de uitvoering door het lokale politiekorps van de lokale opdrachten, van de richtlijnen met betrekking tot de opdrachten met een federaal karakter en van de opvorderingen evenals van de toepassing van de normen in verband met de organisatie en uitrusting. Om zijn taak naar behoren te vervullen wordt de korpschef bijgestaan door twee steundiensten en drie lijndiensten. Hij vervult deze taak onder het gezag van het politiecollege en heeft een hernieuwbare mandaatfunctie van 5 jaar. Alle diensten worden geleid door een officier van de lokale politie. Het organogram is terug te vinden in figuur 1. De organisatie probeert zich voortdurend aan te passen aan de wijzigende eisen en mogelijkheden van de omgeving en de organisatie. Zo werd er in 2004 een verkeerscel opgericht. Deze verkeerscel wordt geleid door een hoofdinspecteur. Een inspecteur van interventie werd aan deze cel toegevoegd. Dit personeelslid kon om medische redenen niet meer deelnemen aan de veeleisende interventiebeurten. In 2004 nam hij het subdomein snelheidshandhaving van het verkeersproject voor zijn rekening. Hierdoor kon tegemoet gekomen worden aan de verwachtingen van het personeelslid en aan de eisen van de omgeving en de organisatie. Dit personeelslid levert nu een niet te miskennen meerwaarde voor de uitvoering van het verkeersproject. Tevens laat de wet toe dat een categorie van hoofdinspecteurs de graad van commissaris kunnen bekomen op eenvoudig verzoek. Hierdoor werd het korps uitgebreid met vier extra commissarissen .

Figuur 1: organogram Politie Zuiderkempen



Bij de uitvoering van hun opdrachten dienen de personeelsleden zich te laten leiden door de missie en de waarden van de politie Zuiderkempen. De missie, visie en waarden zijn het uitgangspunt van onze organisatie. Figuur 2 geeft onze missie, visie en waarden.

Figuur 2

Missie

De lokale politie Zuiderkempen draagt bij tot een harmonieus verloop van het leven in de zone door:

- Het leveren van een kwaliteitsvolle basispolitiezorg
- Het uitvoeren van bestuurlijke en gerechtelijke taken
- Het vervullen van sommige federale opdrachten.

Visie

De politie wenst de juiste mensen en middelen in te zetten waar ze nodig zijn, tegen een aanvaardbare kostprijs, zodat de bevolking en de andere partners tevreden zijn.

Zij zal resultaatgericht werken en de werkingsprocessen afstellen op de gerechtelijke en bestuurlijke overheden. Zichtbaarheid, tolerantie met correctheid, preventie waar mogelijk en repressie waar nodig zullen een verantwoord optreden vorm geven. De structuur zal de tevredenheid van de medewerkers hoog in het vaandel voeren. Een flexibele structuur, die niet te bureaucratisch is, waar mensen tot ontplooiing kunnen komen en gekenmerkt door een participatieve leiderschapsstijl, duidelijke functiebeschrijvingen en erkenning voor de medewerkers zijn inherent aan een dienende, transparante, integere en vernieuwende organisatie. De burger moet zich ernstig genomen weten en moet in staat zijn om feedback te krijgen. Hij moet met zijn grieven bij de politie terecht kunnen.

Waarden

De politie zal zich laten leiden door volgende waarden:

- **Probleemvoorkomend en –oplossend**
Problemen voorkomen, oorzaken detecteren en passend reageren.
- **Onpartijdig**
Neutraal, zonder onderscheid
- **Legaal**
De wetten respecteren en doen respecteren
- **Integer**
Leden van de lokale politie zullen rechtschapen zijn
- **Teamwork**
Zowel met interne als externe partners zal er gestreefd worden naar een hecht functionerend team
- **Innovatief**
Wij zullen vernieuwend en creatief oplossingen zoeken
- **Effectief en efficiënt**
Wij zijn met de juiste dingen bezig op het juiste moment en op de juiste manier

Om het zonaal veiligheidsplan te kunnen realiseren werden er verschillende projectcellen opgericht. Iedere projectcel staat onder leiding van een hoofdinspecteur en bestaat uit verschillende inspecteurs. Samen zijn zij verantwoordelijk om de strategische keuzes vorm te geven via actieplannen en meetplannen. De projectcellen worden door de officieren uit de lijn ondersteund. Volgende projectcellen zijn binnen de zone actief:

- HINP Roger Versweyveld: Lokale verkeersproblemen en verkeersonveiligheid
- HINP Wilfried van de Vonder: woninginbraken
- HINP Wim Alaerts: drugs
- HINP Marleen Pauwels: jeugd en gezin.
- HINP Wim Ooms : Overlast rond uitgaansbuurten en openbare plaatsen
- HINP Jos Boeckmans: inbreuken op het leefmilieu

Deze projectcellen werken binnen de interventiedienst van onze politiezone. Uiteraard zorgt het volledige korps voor de uitvoering van de verschillende projecten. Externe oriëntering, probleemgerichtheid, partnership, het afleggen van verantwoording en empowerment zijn de sleutelwoorden die leidraad moeten zijn bij de realisatie van onze objectieven. In 2006, door de bevordering van een inspecteur tot hoofdinspecteur, werd het team overlast losgekoppeld van het team jeugd en gezin. Hierdoor kan er ook een antwoord gegeven worden op de aanpak van het intrafamiliaal geweld.

Wat echter superbelangrijk is om onze doelstellingen te bereiken zijn de mensen. Daarom wordt een overzicht gegeven van enkele HRM-aspecten voor het jaar 2006.

3. H.R.M.¹

Hieronder volgen de belangrijkste aspecten i.v.m. human resources die van belang kunnen zijn voor een evaluatie en eventuele bijsturing van de werking van het korps. Het betreft :

- 3.1. Samenstelling van het korps
- 3.2. Afwezigheid wegens ziekteverzuim
- 3.3. Afwezigheid wegens arbeidsongevallen
- 3.4. Overuren
- 3.5. Permanente schietopleiding
- 3.6. Verlofregeling
- 3.7. Opleiding
- 3.8. Mobiliteit
- 3.9. Actualisering van de persoonlijke dossiers
- 3.10. Functionering en evaluatie

3.1 DE SAMENSTELLING VAN HET KORPS OP 31/12/2006

Het korps bestond op 31/12/2006 uit 81 personeelsleden (operationelen en calog) + 3 afgedeelde operationelen vanuit de federale politie. Deze afgedeelde worden in de verdere cijfergegevens niet weerhouden omwille van het feit dat deze niet tot de eigen personeelsbezetting behoren.

Overzicht van loopbaanonderbrekingen 2006 :

Eén operationeel personeelslid maakt gebruik van het recht op de vrijwillige vierdagenweek.

Eén operationeel personeelslid heeft gebruikt gemaakt van 2 maanden volledige loopbaanonderbreking voor ouderschapsverlof.

Twee operationele personeelsleden hebben gebruik gemaakt van 6 maanden halftijdse loopbaanonderbreking voor ouderschapsverlof.

Eén calog-personeelslid maakt gebruik van het recht op devrijwillige vierdagenweek

Eén calog-personeelslid heeft in de loop van het afgelopen jaar gebruik gemaakt van het recht op halftijdse loopbaanonderbreking gedurende 8 maanden.

Eén calog-personeelslid maakt gebruik van het recht op halftijdse loopbaanonderbreking gedurende 3 maanden.

Eén calog-personeelslid heeft gebruik gemaakt van 1 maand loopbaanonderbreking voor ouderschapsverlof .

Eén calog-personeelslid heeft gebruik gemaakt van 2 maanden halftijdse loopbaanonderbreking voor ouderschapsverlof.

Twee calog-personeelsleden (poetspersoneel) zijn halftijds.

Tabel 3 : Indeling naar graad (toestand op 31/12/2006)

Officieren	Middenkader	Basiskader
2 hoofdcommissarissen 8 commissarissen ²	10 hoofdinspecteurs	45 inspecteurs + 3 afgedeelde- den (15/05 - 31/12)
Administratief en logistiek kader (calog) 14,3 FTE (= 16 personen)		
1 niveau A adviseur		
2 niveau B maatschappelijk assistent + consulent		
6 niveau C assistent		
7 niveau D bediende/werklieden		

¹ In september 2006 werd een calog personeelslid aangeworven in de functie van HRM. Een nieuwe dienst Beleidsondersteuning werd opgericht.

² Dit zijn 3 commissarissen meer dan het vorige jaar. Hoofdinspecteurs Ludo Carens, Willy de Backer en Eugene Liekens kregen ingevolge de toepassing van de "rode loper" op verzoek de graad van commissaris.

Tabel 4 : Indeling naar leeftijdscategorie

Leeftijd	Administratief en logistiek kader				Operationeel kader				TOTAAL			
	2003	2004	2005	2006	2003	2004	2005	2006	2003	2004	2005	2006
< 30 jaar	1	1	2	1	10	10	9	11	11	11	11	12
30 - 39	4	3	4	6	17	18	20	18	21	21	24	24
40 – 49	3	4	3	4	23	22	21	20	26	26	24	24
50 – 60	4	4	5	5	18	16	17	16	22	20	22	21

De gemiddelde leeftijd van een personeelslid in 2006 is 41jaar.

De gemiddelde leeftijd van een calog personeelslid is 43 jaar.

De gemiddelde leeftijd van een operationeel personeelslid is 41 jaar.

Tabel 5 : Verdeling naar geslacht

Leeftijd	Administratief en logistiek kader				Operationeel Kader			
	2003	2004	2005	2006	2003	2004	2005	2006
Mannen	2	2	3	3	65	63	63	63
Vrouwen	10	10	11	13	3	3	4	7

3.1.1. Pensioenevolutie

Een personeelslid kan zijn beroepsactiviteit uitoefenen tot hij de leeftijd van 65 jaar bereikt. Op dat ogenblik wordt hij ambtshalve op rust gesteld.

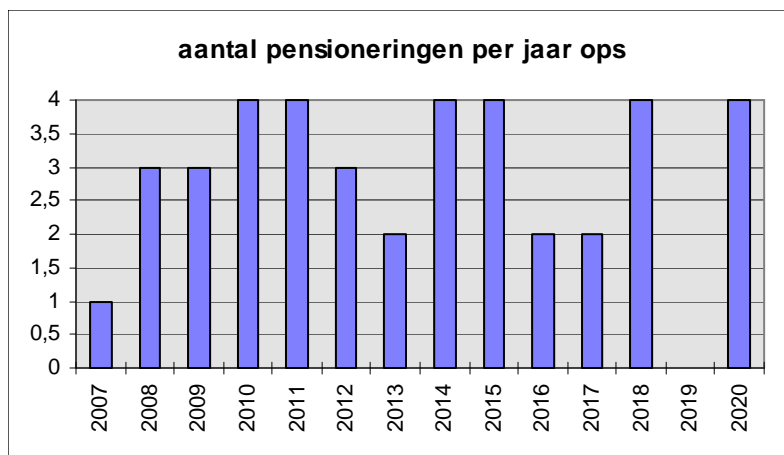
Het personeelslid kan zijn loopbaan ook vervroegd beëindigen ten vroegste vanaf het ogenblik waarop hij een bepaalde leeftijdsgrens bereikt.

Het nieuwe statuut geldt voor alle personeelsleden maar maakt op dit punt toch een onderscheid naar 'afkomst' en inschaling in de nieuwe structuur. Deze overgangsregeling maakt dat al de ex-rijkswachters uit onze zone reeds op de leeftijd van 56 jaar op rust kunnen worden gesteld. De collega's in dezelfde situatie die uit de gemeentepolitie komen kunnen dat pas vanaf 58 jaar voor het basis- en middenkader en 60 jaar voor de officieren.

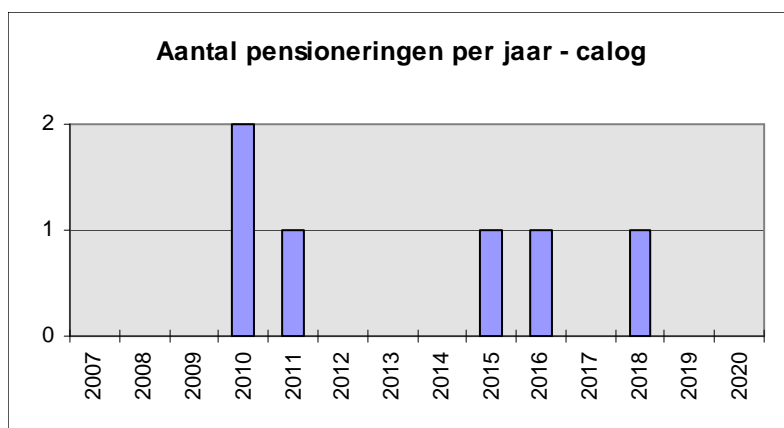
Dit onderscheid zal blijven bestaan tot op het ogenblik dat de laatste 'ex-rijkswachter' op rust is gesteld.

Onderstaande simulatie is gebaseerd op de vroegst mogelijke datum van op ruststelling. Een personeelslid kan dus beslissen om langer te blijven werken. De simulatie is tevens beperkt tot 2020.

Figuur 3 : aantal pensioneringen per jaar- operationeel kader



Figuur 4 : aantal pensioneringen per jaar - administratief en logistiek kader



Tabel 6 : Woonplaats van de personeelsleden

Westerlo	27	Tremelo	1
Herselt	16	Holsbeek	1
Hulshout	6	Olen	1
Laakdal	6	Lommel	1
Heist-op-den-Berg	5	Leopoldsburg	1
Herentals	4	Tielt-Winge	1
Scherpenheuvel – Zichem	3	Mechelen	1
Meerhout	2	Kasterlee	1
Geel	2	Mol	1
Maasmechelen	1		

3.2. AFWEZIGHEID WEGENS ZIEKTEVERZUIM³

Het totale ziekteverzuim in 2006 bedroeg 1360 dagen tegenover 848 dagen in 2005.

Het gemiddelde ziekteverzuim per personeelslid komt hierdoor in 2006 op 16,8 dagen tegenover 10,5 dagen in 2005. In 2004 zaten we aan een ziekteverzuim van 18,4 dagen.

Dit absolute cijfer geeft echter een vervormd beeld aangezien er een aantal personeelsleden zijn die langdurig ziek zijn. Langdurige zieken zijn de personeelsleden die gedurende een onafgebroken periode van 30 dagen of meer afwezig zijn. Deze langdurige zieken nemen in 2006 835 dagen voor hun rekening. Het gemiddeld aantal ziektedagen per personeelslid bedraagt dan 6,5 dagen voor het jaar 2006. In 2005 was dit 6,7 dagen.

Gelet op de geringe bezetting van verschillende diensten (voorbeeld recherche, vatters, onthaal) moeten we ons ook voorzichtig opstellen om overhaaste conclusies te trekken. Een griep epidemie of sportongevallen binnen deze diensten is voldoende om het percentage spectaculair de hoogte in te jagen.

Door een strengere controle wenst men het probleem aan te pakken. Binnen onze politiezone zullen wij, indien die er al zouden zijn, zeker uitwassen tegen gaan, in samenwerking met de medische dienst van de federale politie. Het is echter niet de bedoeling een heksenjacht te openen en daardoor de goedbedoelende, gemotiveerde medewerkers te straffen.

Tabel 7 : verdeling van het ziekteverzuim over de diensten en kaders

Interventie

<i>Jaar</i>	<i>totaal aantal ziektedagen</i>	<i>langdurige ziektedagen</i>	<i>'kort' ziekteverzuim</i>
2003	608	370	238
2004	477	253	224
2005	298	83	215
2006	632	479	153

Officieren

<i>jaar</i>	<i>totaal aantal ziektedagen</i>	<i>Langdurige ziektedagen</i>	<i>'kort' ziekteverzuim</i>
2003	643	634	9
2004	317	244	73
2005	62	0	62
2006	122	62	60

Wijk

<i>jaar</i>	<i>totaal aantal ziektedagen</i>	<i>langdurige ziektedagen</i>	<i>'kort' ziekteverzuim</i>
2002	40	28	12
2003	57	0	57
2004	95	54	41
2005	117	0	117
2006	64	0	64

³ De afwezigheid wegens arbeidsongeval werd hier niet in rekening gebracht.

Onthaal

<i>jaar</i>	<i>totaal aantal ziektedagen</i>	<i>langdurige ziektedagen</i>	<i>'kort' ziekteverzuim</i>
2002	5	0	5
2003	150	123	27
2004	136	0	136
2005	120	80	40
2006	40	0	40

Recherche

<i>jaar</i>	<i>totaal aantal ziektedagen</i>	<i>Langdurige ziektedagen</i>	<i>'kort' ziekteverzuim</i>
2003	40	0	40
2004	54	0	54
2005	10	0	10
2006	0	0	0

Calog

<i>jaar</i>	<i>totaal aantal ziektedagen</i>	<i>Langdurige ziektedagen</i>	<i>'kort' ziekteverzuim</i>
2003	198	90	18
2004	148	36	112
2005	132	57	75
2006	272	95	177

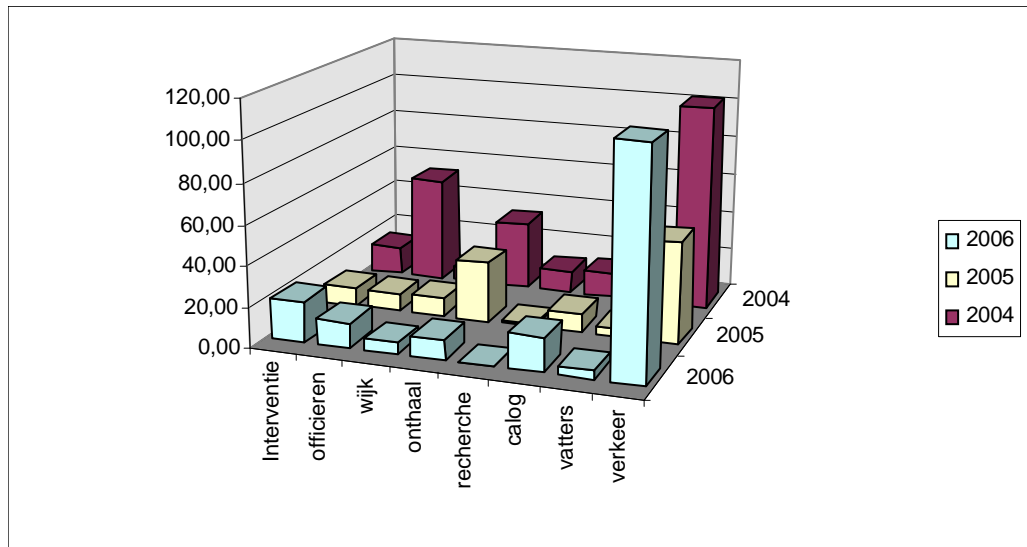
Vatters

<i>jaar</i>	<i>totaal aantal ziektedagen</i>	<i>Langdurige ziektedagen</i>	<i>'kort' ziekteverzuim</i>
2003	6	0	6
2004	0	0	0
2005	9	0	9
2006	8	0	8

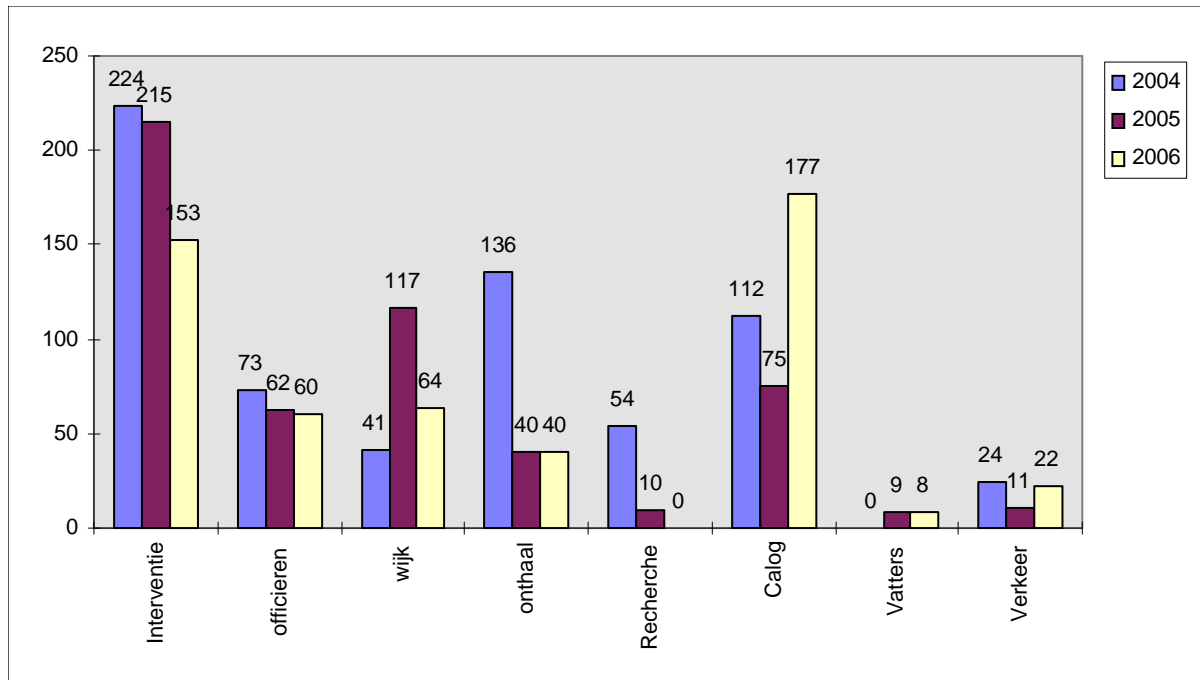
Verkeer

<i>jaar</i>	<i>totaal aantal ziektedagen</i>	<i>Langdurige ziektedagen</i>	<i>'kort' ziekteverzuim</i>
2004	206	182	24
2005	100	83	11
2006	222	200	22

Figuur 5 : Gemiddeld aantal ziektedagen 2004-2005-2006 per dienst per personeelslid

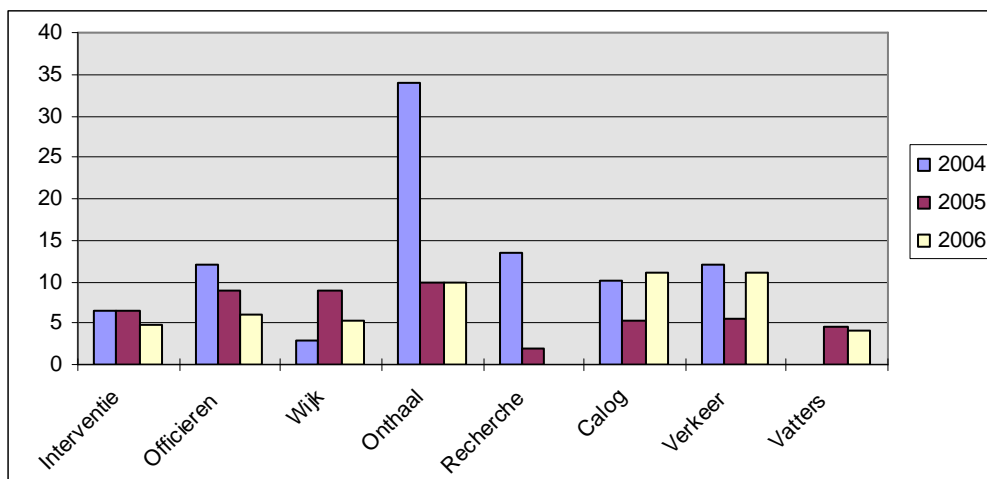


Figuur 6: Gecorrigeerd aantal ziektedagen 2004-2005-2006



Maar ook dit geeft nog een min of meer vertekend beeld. Daarom werd hierna het gecorrigeerd cijfer gerelateerd aan het aantal personeelsleden van de dienst. Bijgevolg krijgt men een cijfer dat het gemiddeld aantal gecorrigeerde ziektedagen per personeelslid van een bepaalde dienst of kader aangeeft.

Figuur 7: Gemiddeld aantal gecorrigeerde ziektedagen per personeelslid per dienst



Conclusie

Het totale aantal ziektedagen in 2006 is ten opzichte van 2005 sterk gestegen; deze stijging is volledig toe te schrijven aan het hoge aantal langdurig zieken.

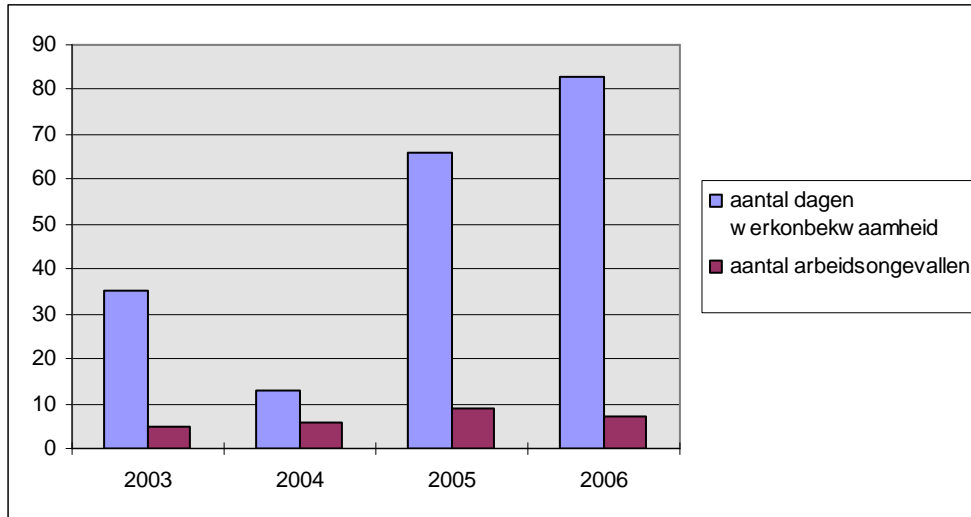
Het kort ziekteverzuim is in 2006 zelfs licht gedaald ten opzichte van 2005.

In vergelijking met andere zones is het gemiddeld aantal gecorrigeerde ziektedagen per personeelslid voor onze zone (6,5) lager dan de zone Geel (7,6), de zone Mol (10,5) en de zone Noorderkempen (12,8). Van de overige zones ontvingen wij geen gegevens.

3.3. AFWEZIGHEID WEGENS ARBEIDSONGEVALLEN

Er waren 7 arbeidsongevallen in 2006, waarvan 2 met werkonbekwaamheid (in totaal 83 dagen arbeidsongeschiktheid). Het betreft een verkeersongeluk van een operationeel personeelslid (op weg naar het werk) en een personeelslid die gekwetst werd tijdens een functionele training. De arbeidsongevallen werden besproken op het BOC Pol64.

Figuur 8: overzicht arbeidsongevallen 2003 - 2006



3.4 DE PROBLEMATIEK VAN DE OVERUREN

Het statuut voorziet in een gemiddelde werkweek van 38 uren. Dit gemiddelde moet gehaald worden in een zogenaamde referentieperiode. Het politiecollege gaf de korpschef bij de opstart van de zone de opdracht om het aantal overuren per personeelslid per referentieperiode te beperken tot tien uren. Het overzicht dat hieronder volgt geeft een overzicht van het aantal overuren uitgesplitst per kader en per functie.

Globaal overzicht

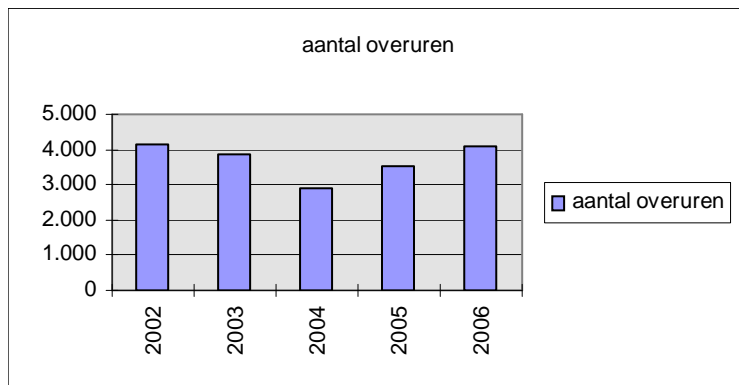
In de periode van 1/1/2002 tot 31/12/2006 werden 18.500 overuren gepresteerd. D.w.z. dat over deze periode gemiddeld 617 overuren per referentieperiode⁴ gepresteerd worden.

tabel 8

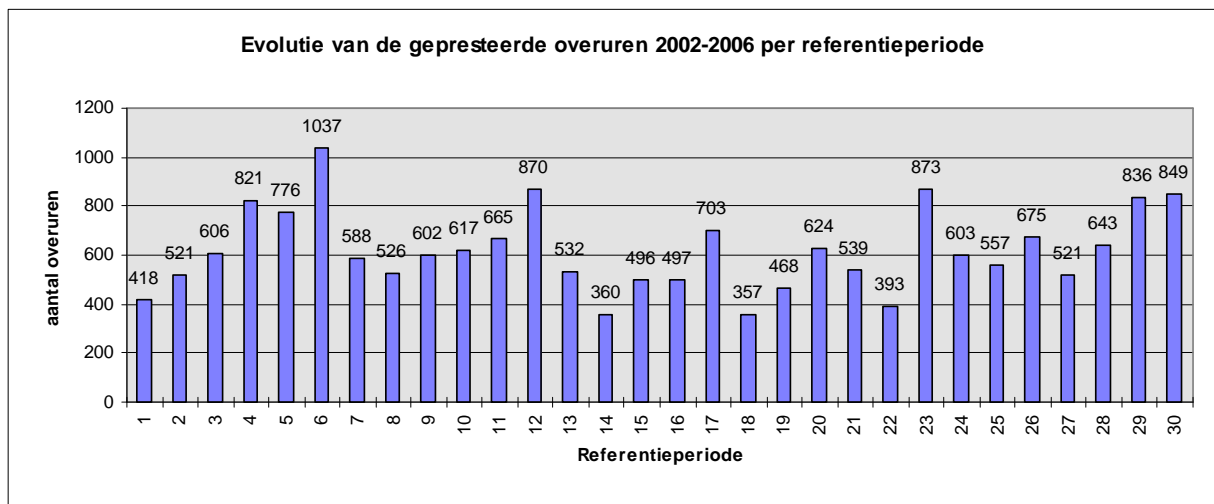
Jaar	aantal overuren
2002	4.172
2003	3.851
2004	2.896
2005	3.500
2006	4.081

⁴ een referentieperiode is wettelijk vastgelegd op 2 maanden

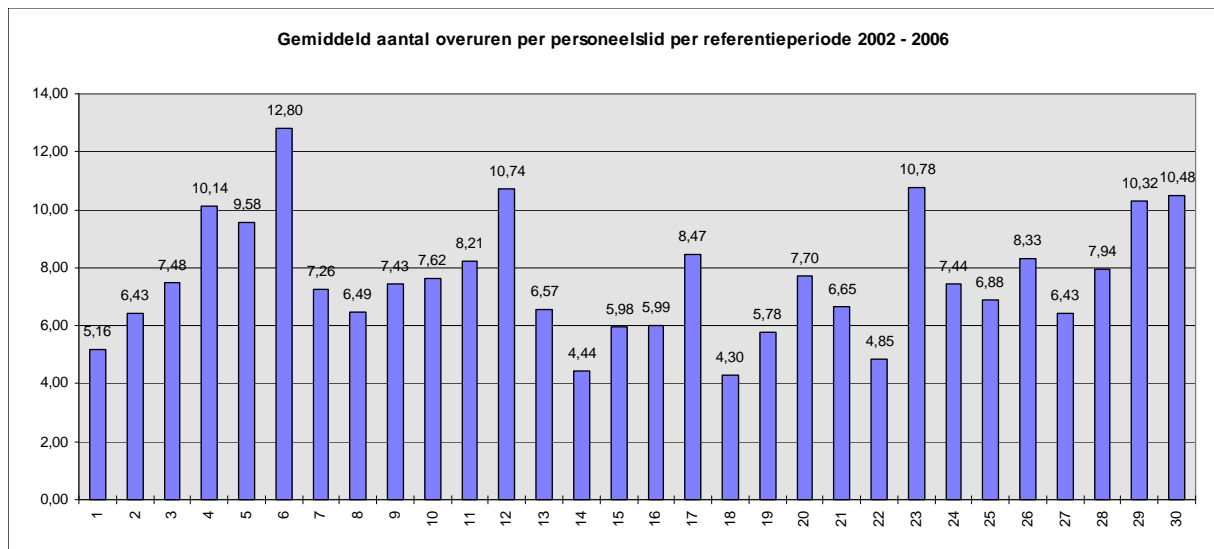
Figuur 9: overzicht aantal overuren 2002 - 2006



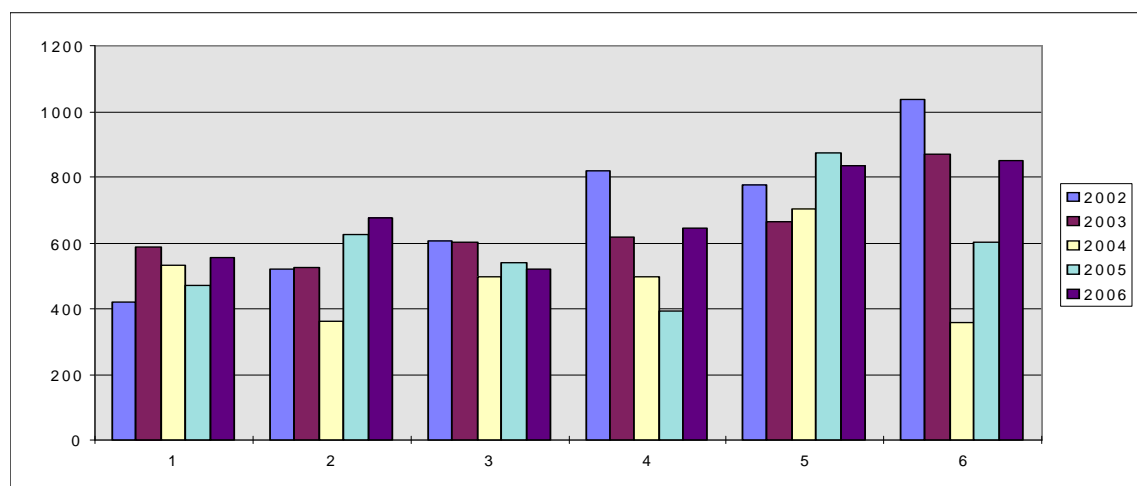
Figuur 10: evolutie van de overuren voor de periode 2002 - 2006 per referentieperiode



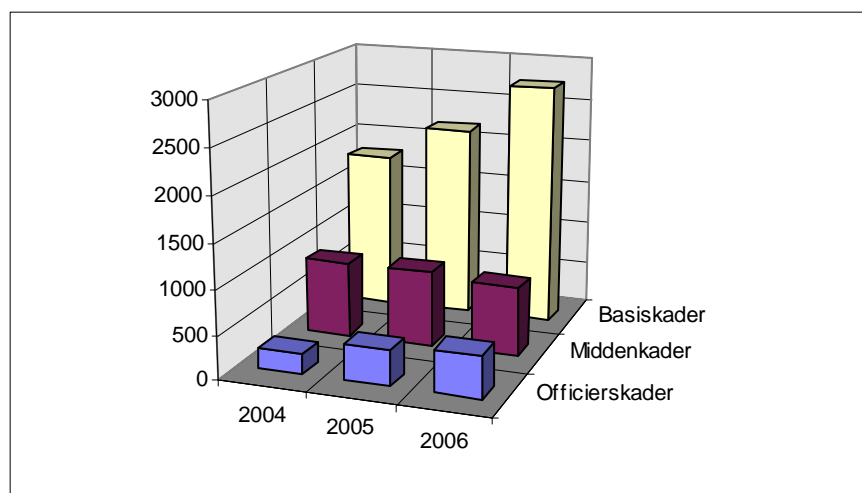
Figuur 11: evolutie van het gemiddeld aantal overuren per personeelslid per referentieperiode 2002-2006



Figuur 12: vergelijking van het aantal overuren per referentieperiode voor de dienstjaren 2002 tot 2006



Figuur 13 Verfijning per kader



tabel 9 Gemiddeld aantal overuren per dienst/ per jaar/ per personeelslid in de periode 2002 - 2006

DIENST	2002	2003	2004	2005	2006
FIL ⁵	13,5	5,5	0	0	0
HRM ⁶	16,0	5,0	0	0	10,75
INTERVENTIE	47,9	49,3	47,2	52,9	76,05
WIJK	62,4	62,4	41,4	46,6	45,26
RECHERCHE	136,0	101,0	47,4	84	73,25
ONTHAAL	85,3	40,3	27,3	25,5	36,33
VATTERS	76,0	89,0	37,0	16	34,5
CALOG	0,0	1,42	4,08	2,57	3,84
VERKEER	nvt	nvt	33	65,5	73,5

⁵ De dienst Fil bestaat uit één officier en één calog personeelslid

⁶ De dienst Hrm bestaat uit twee officieren en twee calog personeelsleden

BESLUIT

Er is een stijgende trend vast te stellen in de overuren, voornamelijk binnen de interventiedienst. Mogelijke verklaringen hiervoor zijn: het invallen voor de vele langdurig zieken, loopbaanonderbrekingen, de bewakingsopdrachten aan het Kasteel De Merode, de wapeninzameling, e.d.

3.5. PERMANENTE SCHIETOPLEIDING

De schietopleiding gaat door in het Intercommunaal Centrum voor Geweldsbeheersing (ICG) te Kasterlee. De personeelsleden dienen te voldoen aan de voorschriften van omzendbrief POL 26 bis die de schietopleiding regelt. Deze omzendbrief schrijft een minimaal aantal schietbeurten voor en ook de minimale resultaten die de personeelsleden bij die schietbeurten moeten behalen. Het negeren van deze regels legt de verantwoordelijkheid op de schouders van de korpschef en de burgemeester. Ingeval zich een schietincident voordoet met een personeelslid dat niet voldoet aan de voorschriften van de POL 26 bis zijn de korpschef en de burgemeester **persoonlijk** verantwoordelijk.

Het aantal schietbeurten met het individueel wapen bedraagt 6 per jaar, met het collectief wapen 3.

De vereiste norm van de schietopleiding werd in 2006 gehaald, maar heeft een relatief zware organisatorische impact op de organisatie. Gezien de gevolgen van het niet naleven van de wettelijke norm is het belangrijk om toch alles in het werk te stellen om de norm te halen. Doch een rigide toepassing van deze voorschriften zou evenmin getuigen van goed management. Doelstelling is het aantal schietbeurten te halen in de mate dat het mogelijk is gelet op de bezetting en de andere taken van het korps en in functie van het risicoassessment op een schietincident.

Daarom nam de korpschef de beslissing dat bepaalde groepen in het korps niet moeten voldoen aan het minimaal opgelegde aantal schietbeurten. Het gaat dan om de ondersteunende diensten die niet actief zijn in het interventiegebieden en waarvan de operationele inzet nihil of zeer gering is, evenals de personeelsleden van het onthaal.

Vanaf 1 januari 2007 geldt een nieuwe regelgeving inzake de opleidingen en trainingen geweldbeheersing. (GPI 48)

3.6. OPNAME VERLOF 2006

Ingevolge het nieuwe statuut (mammoet, koninklijk besluit van 31 maart 2001) heeft elk personeelslid recht op een jaarlijks contingent verlofdagen. Het betreft 32 werkdagen. Deze worden aangevuld met wettelijke en reglementaire feestdagen.

Het RPPol⁷ bepaalt dat het verlof kan opgenomen worden tot 1 april van het volgende kalenderjaar.

⁷ Het betreft het statuut van het personeel van de politiediensten, beter bekend als "mammoet"

3.7. OPLEIDINGEN

Het nieuwe statuut voorziet in tal van nieuwe taken en functies. Hiervoor dient uiteraard opleiding gevolgd te worden.

In 2006 werden opleidingen gevolgd over volgende onderwerpen :

- Ademanalyse
- Agressie en traumatische gevolgen
- Argos
- ATT - AAT
- Bevoegdheden Officier Bestuurlijke Politie
- Bomwet en informantenwerking
- Curvometer
- Drugs in verkeer
- Evaluaties voor geëvalueerden
- Gebruik bewakingscamera's in stadions
- Gebruik digitale tachygraaf
- Hycap TTX/CPX
- Internet, systeem- en netwerkbeheer
- Intrafamiliaal geweld
- ISLP-admin
- Juridische vraagstukken ivm OO
- Kinderen, slachtoffer van het verkeer
- Manifestaties en evenementen
- Mensenhandel - privé-prostitutie
- Mentorship
- Multimedia
- Nieuwe verkeerswet
- Officier bestuurlijke politie
- Opdrachten officier bestuurlijke politie noodsi-
tuaties
- Opleiding evaluator
- Opleiding gebruik AAT
- Optreden ivm drugs
- PIP monodisciplinair interventieplan
- Politie in balans BPZ versus BOM
- Portemonnee van de dief
- Prorela-project: bemiddeling
- Psychosociaal communicatietechnieken
- Sectiechef Hycap
- Spotters
- Slachtofferbejegening
- Statuut van de geïntegreerde politie
- Trainer referentiepersoon gemeenschapsgerichte
politiezorg.
- Uitbreiding AAT
- Valse en vervalste documenten
- Wijkpolitie - gemeenschapsgerichte politie
- Zwaar verkeer

In totaal werden 1.256 uur opleiding gevolgd. Dit is het aantal uren opleiding zonder de verplaatsing. Na afloop van de opleiding worden de personeelsleden steeds gevraagd de opleiding te evalueren.

Hieronder volgt de gemiddelde score die de personeelsleden aan de verschillende aspecten van de opleiding gaven :

- inhoud van de opleiding	:	7,97/10
- lesgever	:	7,99/10
- bruikbaarheid van de opl.	:	8,35/10

Zowel de kwaliteit als de bruikbaarheid van de gevolgde opleidingen wordt door de leden van het korps hoog ingeschat.

Verplaatsingen ten behoeve van de opleiding :

De opleiding en de verplaatsing moet volgens het statuut als dienstprestatie worden aangerekend. Omdat nogal wat opleidingen aan het PLOT⁸ werden gevolgd liep het aantal uren verplaatsingstijd aardig op.

Het PLOT werd bereid gevonden om sommige opleidingen in de regio te verzorgen. Voor onze regio kunnen wij daarvoor gebruik maken van de infrastructuur van het ICG⁹ te Kasterlee of de raadszaal van het gemeentehuis te Herselt.

Op die manier wordt de kost van de verplaatsing van onze personeelsleden tot een minimum beperkt.

3.8. MOBILITEIT

Het personeelsstatuut van de geïntegreerde politie voorziet in de mogelijkheid van mobiliteit tussen de verschillende korpsen. De wettelijke basis hiervan is terug te vinden in verschillende teksten¹⁰.

3.8.1 Nieuwe indiensttredingen in 2006

Volgende personeelsleden traden in 2006 nieuw in dienst :

Lauwers Christel	calog niveau C (gesco)
Van Ouytsel Peggy	calog niveau C (gesco)
Verdonck Kurt	calog niveau B (statutair)
Fonteyn Frederic	inspecteur
Schiavone Carmen	inspecteur
T'Syen Leen	inspecteur
Van Egdom Gitte	inspecteur

3.8.2 Pensioneringen/overlijden

In 2006 gingen hoofdinspecteurs Dierckx Jozef, Van Uytzel Achiel, inspecteur Leys Louis en bediende Bervoets Louis met pensioen.

Tevens deed in 2006 volgend personeelslid zijn aanvraag tot pensionering :

Commissaris Van Leeuw Jozef 1 april 2007.

⁸ Provincie Limburg Opleiding en Training (Provinciale opleiding politie Limburg)

⁹ Intercommunaal centrum voor Geweldsbeheersing

¹⁰ Deel VI van het RPPol, alsook het KB Mob. (20 november 2001) en in een aantal omzendbrieven (gpi 15 e.v.)

3.8.3 Mobiliteitscyclus 2006

In de politieraad van 25 oktober 2005 werden 4 inspecteurs benoemd. Twee van de vier verzaakten echter aan de functie. Bij besluit van de politieraad van 14 maart 2006 werden deze functies terug vacant verklaard.

5 kandidaten namen deel aan de selectie:
2 kandidaten werden zeer geschikt bevonden
1 kandidaat werd geschikt bevonden
2 kandidaten werden ongeschikt bevonden.
Zij namen de functie op vanaf 1 september 2006.

Voor de functie van consulent bood zich 1 kandidaat.
Deze kandidaat werd zeer geschikt bevonden.
Hij nam de functie op vanaf 1 september 2006.

3.8.4 Uitgaande mobiliteit in 2006

Inspecteur Nik Peeters heeft zijn functie in de zone Neteland opgenomen op 1 augustus 2006.

Inspecteur Koen van de Kerkhof heeft zijn functie in de zone Leuven opgenomen op 1 juli 2006. Op dezelfde datum nam inspecteur Dirk Celen zijn functie op als hoofdinspecteur in de zone Demerdal.

3.9. ACTUALISEREN VAN DE PERSOONLIJKE DOSSIERS

Voor elk personeelslid moet er een individueel dossier aangelegd worden. Verschillende wetteksten¹¹ schrijven alle aspecten van dit persoonlijk dossier voor, inhoud, verjaring enz. Elk persoonlijk dossier bestaat uit 8 grote thema's met telkens een aantal onderverdelingen. In totaal gaat het hier om 29 ondermappen.

Van de ex-gemeentepolitie zijn de nodige documenten meestal in ons bezit. Van de ex-rijkswacht kregen wij via de diensten van de bestuurlijk directeur-coördinator de niet geventileerde personeelsdossiers. In deze dossiers is echter niet alles met betrekking tot het personeelslid te vinden aangezien bv. gegevens over de anciënniteiten, ziektecontingenten enz. centraal te Brussel werden beheerd. Deze diensten hebben laten weten dat zij op dit ogenblik niet in staat zijn de gegevens over te maken aan de zone maar dat het wel de bedoeling is dat ooit te doen. Ondertussen komen na herhaaldelijk aandringen en zoeken een aantal gegevens mondjesmaat binnen. Twee personeelsleden van de dienst HR kregen intern een uiteenzetting over de vigerende wetgeving en zullen op regelmatige basis beginnen met de ventilatie van de dossiers. Aangezien andere taken prioritair zijn op deze zal dit een werk van lange(re) adem worden. Aangezien ondertussen 'het nieuwe uniform' eveneens gestalte begint te krijgen, en de daarmee gepaard gaande administratie, bestelling en verdeling aan de dienst hrm werd toegewezen, is de ventilatie teruggevallen op één personeelslid, dat uiteraard ook nog andere taken moet vervullen. De dossiers worden alfabetisch behandeld. Mobiliteitsdossiers krijgen uiteraard voorrang.

3.10. FUNCTIONERING EN EVALUATIE

Het nieuwe statuut, dat vanaf 1/4/2001 in werking is getreden, voorziet in een systeem van functionerings- en evaluatiegesprekken. Maar het uitwerken ervan is een werk van lange adem.

Gezien de evaluatieperiodes van een aantal personeelsleden, omwille van uiteenlopende redenen, nog niet werden aangevangen, heeft de federale overheid evenwel beslist, in akkoord met de representatieve vakorganisaties, om de termijn voor de toepassing van deze eerste evaluatieperiodes te verlengen tot 1 oktober 2006. Kortom, dit betekent dat alle evaluatieperiodes moeten beginnen voor 30 september 2006.

Op korpsniveau zijn we nu bezig met het uitschrijven van de functieprofielen. Deze zullen op het BOC van september 2007 voorgelegd worden.

¹¹ RPPol, Dino, MB 28/12/2001

3.11 INTERN TOEZICHT

De dienst Intern Toezicht werd ondergebracht bij de dienst H.R. Op 1 september 2007 werd een calog personeelslid aangeworven om het administratieve personeelsgedeelte voor zijn rekening te nemen. Het gedeelte Intern Toezicht hoort daar niet bij. Dit onderwerp zal in de toekomst deel uitmaken van het takenpakket van de nieuwe dienst Beleidsondersteuning.

In 2006 werden 8 nieuwe dossiers Intern Toezicht opgestart.

Eén dossier gaf aanleiding tot het aanleggen van een tuchtdossier. Er werd een lichte tuchtstraf uitgesproken, namelijk een waarschuwing.

Tabel 10 : Evolutie van het aantal dossiers Intern Toezicht

Jaar	Aantal dossiers
2002	11
2003	20
2004	2
2005	6
2006	8

CONCLUSIE

Het aantal dossier is ten opzicht van vorig jaar heel lichtjes gestegen maar blijft toch nog ruim onder het niveau van de eerste jaren. Slechts één dossier gaf aanleiding tot een tuchtsanctie. Dit dossier werd niet opgestart omwille van een klacht maar wel door een eigen vaststelling. De overige klachten die werden geformuleerd bleken na onderzoek ongegrond te zijn en werden zonder gevolg geklasseerd.

de diensten in lijn
wijkwerking - zonaal onthaal
slachtofferbejegening
interventie - operaties
lokale recherche

4. WIJKWERKING

4.1. ALGEMENE BESCHRIJVING

4.1.1. Zone

Onze zone is verdeeld in 14 wijken :

Tabel 11: wijken politiezone Zuiderkempen

Wijk	Inwoners	Inwoners per wijkagent	Wijkagent
Bergom/Blauberg	3981		INP Benny Van Hove
Herselt-centrum	3892(*)		HINP Achiel Van Uytsel en Gunther Kempnaers (***)
Ramsel	4646(*)		INP Danny Van Eylen
Varenwinkel/Langdonken	1415(*)		INP Kris Janse
Herselt	13934	3484	
Houtvenne/Westmeerbeek	3801		INP Erik Van den Brande
Hulshout-centrum			INP Stefan Van Gemert
Hulshout Eindeke + IP	5569(**)		HINP Jozef Van Lommel
Hulshout	9370	3123	
Heultje	4080		INP Valeer Korthout
Oevel	3443		INP Frans Fonteyn
Oosterwijk	2360		HINP Eugeen Liekens
Tongerlo	4758		INP François Sterckx
Voortkapel	2432		INP François Theys
Westerlo-centrum	3932		INP Yves Hoes
Zoerle-Parwijs	2252		INP Koen Smets
Westerlo	23257	3322	
Zone Zuiderkempen	46561	3326	

(*) het juiste aantal is moeilijk te bepalen omdat de wijken niet samenvallen met de kiesdistricten. Zo wonen in de wijk Varenwinkel/Langdonken meer mensen en in de wijken Ramsel en Herselt-centrum minder.

(**) het juiste aantal is moeilijk te bepalen omdat Hulshout één kiesdistrict is.

(***) Achiel ging op 30 juni op pensioen en werd opgevolgd door Gunther.

4.1.2. Opdrachten

4.1.2.1. Teamchef

- ✓ Zal zijn team leiden en coördineren
- ✓ Zal eveneens de taken van een wijkagent op zich nemen

4.1.2.2. Inspecteurs

- ✓ Lokale ordediensten
- ✓ Het verzamelen van alle nuttige inlichtingen over de bijzonderheden en problemen eigen aan een wijk
- ✓ De verspreiding van algemene informatie naar de bevolking en naar lokale gemeenschappen toe
- ✓ Het doorgeven van lokale vragen en verwachtingen aan de overheid of andere diensten

- ✓ Het uitvoeren van preventieve controles om bij te dragen tot het bevorderen van het veiligheidsgevoel onder de bevolking door de zichtbaarheid van de politie in de wijk te verhogen en preventief toezicht uitoefenen dat beoogt een veiligheidsgevoel te creëren bij de bevolking. Dit zal inzonderheid bereikt worden door ervoor te zorgen de oorzaken van prikkelbaarheid en agressie bij de bevolking te verminderen of door de situaties terug te dringen die van aard zijn dat ze het objectief risico voor de bevolking kunnen verhogen (oneigenlijk gebruik van het wegennet, belemmering van de oversteekplaatsen voor voetgangers of van de voetpaden, aanleg van werven ...)
- ✓ Het luisteren naar klachten en grieven van de bevolking en indien mogelijk daadwerkelijk oplossingen aanbrenge
- ✓ Het opsporen en helpen oplossen van kleine ontluikende conflicten (bemiddelingsfunctie)
- ✓ Het detecteren van bronnen van onveiligheid en de eventuele haarden van criminaliteit en het inlichten van de bevoegde diensten erover
- ✓ Het uitvoeren van beperkte politionele taken die een bijzondere kennis of een eerder persoonlijk contact met de bevolking vereisen (hercontactname met een slachtoffer, kantschriften, moraliteitsonderzoeken, onderzoek van woonplaats, verwittigingen op het vlak van de technische staat van de voertuigen, hun inschrijving of de voorschriften betreffende de verplichte verzekering, ...)
- ✓ Het gevolg geven aan bepaalde oproepen die een beperkte, niet-dringende politionele interventie vereisen; daarenboven kan de wijkagent, naar aanleiding van een interventieoproep, opgeroepen worden om informatie te verschaffen en de aard van de oproep vooraf te evalueren
- ✓ Het besteden van bijzondere aandacht aan het gedrag en handelingen van bepaalde personen onder toezicht (voorwaardelijk in vrijheid gestelde, geesteszieken,...)
- ✓ Onthaalfunctie
- ✓ Acteren van klachten en aangiften
- ✓ Doorverwijzen naar gespecialiseerde diensten
- ✓ ...

Er zal gestreefd worden naar een gelijkwaardige inzet van de wijkagenten over het gehele grondgebied van de zone.

4.2. GEPRESTEERDE UREN

Tabel 12 : gepresteerde diensten

	Totaal				Per wijkagent			
	2003	2004	2005	2006	2003	2004	2005	2006
gepresteerde uren ⁽¹⁾	27.664	27.669	26.461	28.312	1.976	1.976	1.890	2.022
Nachturen ⁽²⁾	2.009	1.721	1.803	1.894	144	123	129	135
Nachten ⁽³⁾	133	104	83	82	10	7	6	6
Weekenduren ⁽⁴⁾	1853	1.479	1.398	1.474	132	106	100	105
Weekends	234	230	203	202	17	16	15	15
Overuren	805	560	708	648	58	40	51	46
Late dienst ⁽⁵⁾	694	703	659	701	50	50	47	50

⁽¹⁾ Dit zijn het totaal aantal uren inclusief de vakantiedagen en afwezigheden om medische redenen.

⁽²⁾ Nachturen zijn de uren gepresteerd tussen 19u00 en 07u00.

⁽³⁾ Een nachtprestatie is een dienstprestatie die, al dan niet gedeeltelijk, wordt uitgevoerd tussen 22u00 en 06u00. Eén wijkagent deed geen nachtprestaties.

⁽⁴⁾ Weekenduren zijn de uren gepresteerd op zaterdag, zon- en feestdagen van 00u00 tot 24u00.

⁽⁵⁾ 'Late' wijkdienst duurt tot minstens 20u00.

4.3. BESCHRIJVING UITGEVOERDE DIENSTEN

4.3.1. Algemene opmerkingen

De evaluatie van de diensten gebeurde op basis van het dienstschriftboek. Bovendien is een correcte tijdsaanduiding van de uitgevoerde opdrachten zeer moeilijk daar verschillende opdrachten door elkaar lopen.

4.3.2. Onbeschikbaar personeel

Verlof

Door de wijkagenten werden 613,5 vakantiedagen genomen, 13 dagen sociaal verlof, 24 verlofdagen voor bloedgeven en 5 dagen syndicaal verlof. Dit betekent per wijkagent gemiddeld 4 dagen vakantie per maand.

Andere afwezigheden

Tabel 13: afwezigheden wijkagenten politie Zuiderkempen 2006

	Aantal dagen			Dagen per wijkagent		
	2004	2005	2006	2004	2005	2006
Compensatiedagen	201	161	151	14	12	11
Medische afwezigheid	54	97	55	4	7	4

4.3.3. Beheer en administratie

Deze omvat volgende diensten : algemeen beheer (o.a. teamvergaderingen), administratief beheer, personeelsbeheer en logistiek beheer.

Tabel 14: beheer en administratie wijkagenten politie Zuiderkempen 2006

	Aantal uren			Aantal uren per wijkagent		
	2004	2005	2006	2004	2005	2006
Beheer en administratie	2.158	2.139	2.382	154	153	170

4.3.4. Opleiding

Deze omvat vorming en training (o.a. schietonderricht). Kris Janse is eveneens schootsmonitor.

Tabel 15: opleiding wijkagenten politie Zuiderkempen 2006

	Aantal uren			Aantal uren per wijkagent		
	2004	2005	2006	2004	2005	2006
Opleiding	1.034	1.112	1.197	74	79	86

- ◇ Schietoefeningen : 274 uur
- ◇ Kris Janse als schietinstructeur : 108 uur
- ◇ Interne vorming : dagen van de wijkagent, korpsvergadering, ... : 815 uur

4.3.5. Interventie

Deze omvat o.a. milieu- en bouwovertradingen en andere vaststellingen. Hieraan werden in totaal 946 uren of 68 uren per wijkagent besteed.

4.3.6. Onthaal

4.3.6.1. Zonaal onthaal

Wordt verzekerd door de pool zonaal onthaal bijgestaan door de wijkagenten van Westerlo. Meer informatie over het zonaal onthaal vindt u verder in dit verslag

4.3.6.2. Onthaal door wijkagenten

Tabel 16: onthaal wijkagenten politie Zuiderkempen 2006

	Aantal uren						Aantal uren per wijkagent					
	onthaal			schrijfwerk			onthaal			Schrijfwerk		
	2004	2005	2006	2004	2005	2006	2004	2005	2006	2004	2005	2006
Herselt	853	835	793	190	206	304	213	209	198	48	52	76
Hulshout	632	655	634	284	225	250	210	218	211	95	75	83
Westerlo	464	285	468	87	59	43	62	41	67	12	8	6
Zone	1.950	1.775	1.895	561	490	597	139	127	135	40	35	43

- ◇ De inzet van de wijkagenten voor onthaal blijft hoog.
- ◇ Voor Herselt en Hulshout betekent dit dat elke wijkagent 13 à 14% van zijn tijd besteedde aan het onthaal.

4.3.6.3. Evaluatie openingsuren

4.3.6.3.1.Herselt en Hulshout

De openingsuren blijken ruim voldoende te zijn. Maandagavond kan het op alle posten zéér druk zijn. Tabel 16 geeft een overzicht van de herkomst van de bezoekers. Hieruit blijkt dat het merendeel uit onze politiezone komt.

Tabel 17: gemiddeld aantal bezoekers politieposten politie Zuiderkempen 2006

		08 - 09u	09 - 10u	10 - 11u	11 - 12u	12 - 13u	13 - 14u	14 - 15u	15 - 16u	16 - 17u	17 - 18u	18 - 19u	19 - 20u	totaal	Rang
Maandag	Herselt	0,23	0,50	0,56	0,63	0,19	0,58	0,73	4,27	2,50	2,21	1,96	1,81	16,17	2
	Hulshout	0,00	0,06	0,12	0,04	0,00	0,13	0,38	2,17	1,33	0,96	1,15	1,58	7,92	1
	Westerlo	1,00	2,79	3,27	2,62	1,06	1,94	2,17	2,21	3,04	1,56	1,81	1,44	24,90	1
Dinsdag	Herselt	0,19	0,38	0,62	0,33	0,31	2,87	2,27	2,63	2,02	0,17	0,06	0,10	11,94	5
	Hulshout	0,00	1,23	1,06	0,87	0,04	0,04	0,25	0,17	0,00	0,00	0,00	0,00	3,65	4
	Westerlo	0,87	2,10	2,73	2,04	0,65	1,81	1,85	2,04	1,81	1,12	1,21	0,94	19,15	4
Woensdag	Herselt	0,08	0,50	0,65	0,35	0,27	4,06	4,69	3,98	2,56	1,17	0,96	0,75	20,02	1
	Hulshout	0,00	0,06	0,08	0,08	0,02	1,10	1,33	1,04	0,81	0,12	0,04	0,06	4,71	2
	Westerlo	1,12	1,98	2,23	2,04	1,71	1,73	2,35	2,25	1,63	1,58	1,33	1,12	21,06	2
Donderdag	Herselt	0,17	0,56	0,63	0,42	0,21	3,46	2,38	2,63	1,48	0,19	0,04	0,08	12,27	4
	Hulshout	0,04	0,04	0,08	0,10	0,02	1,02	1,13	1,06	0,60	0,08	0,00	0,00	4,15	3
	Westerlo	0,81	1,83	2,50	2,13	1,02	1,31	1,73	1,69	1,94	0,96	1,10	0,90	17,92	5
Vrijdag	Herselt	0,13	0,48	0,77	0,46	0,40	3,04	2,79	2,56	2,35	0,19	0,02	0,02	13,21	3
	Hulshout	0,02	0,90	1,46	1,04	0,00	0,04	0,08	0,04	0,02	0,00	0,00	0,00	3,60	5
	Westerlo	0,67	2,15	2,37	2,23	1,29	2,02	2,10	1,79	1,77	1,08	1,21	0,79	19,46	3
Zaterdag	Herselt	0,02	0,35	0,21	0,21	0,00	0,13	0,15	0,06	0,00	0,00	0,00	0,00	1,13	6
	Hulshout	0,00	0,00	0,00	0,00	0,00	0,00	0,00	0,00	0,00	0,00	0,00	0,00	0,00	6
	Westerlo	0,56	1,08	1,75	1,31	0,67	1,06	0,94	0,77	0,69	0,46	0,63	0,37	10,29	6
Zondag	Herselt	0,00	0,00	0,00	0,00	0,00	0,00	0,00	0,00	0,00	0,00	0,00	0,00	0,00	7
	Hulshout	0,00	0,00	0,00	0,00	0,00	0,00	0,00	0,00	0,00	0,00	0,00	0,00	0,00	7
	Westerlo	0,04	0,04	0,08	0,13	0,06	0,04	0,02	0,00	0,00	0,00	0,00	0,00	0,40	7

Tabel 18: Herkomst bezoekers politieposten politie Zuiderkempen 2006

		<i>Politiepost Herselt</i>	<i>Politiepost Hulshout</i>	<i>Politiepost Westerlo</i>	<i>Totaal</i>
<i>Herselt</i>	Bergom	145	0	37	182
	Blauberg	328	0	18	346
	Herselt	996	28	494	1518
	Ramsel	594	14	132	740
	Varenwinkel	319	0	2	321
	Totaal	2382	42	683	3107
<i>Hulshout</i>	Houtvenne	63	167	43	273
	Hulshout	212	797	147	1156
	Westmeerbeek	65	205	57	327
	Totaal	340	1169	247	1756
<i>Westerlo</i>	Heultje	70	14	469	553
	Oevel	22	0	488	510
	Oosterwijk	16	0	207	223
	Tongerlo	45	0	815	860
	Voortkapel	53	0	379	432
	Westerlo	362	28	1303	1693
	Zoerle-Parwijs	60	1	422	483
	Totaal	628	43	4083	4754
	<i>PZ Zuiderkempen</i>	Totaal	3350	1254	5013
<i>PZ Geel</i>	Geel	29	0	133	162
	Laakdal	26	2	75	103
	Meerhout	4	0	13	17
	Totaal	59	2	221	282
<i>PZ Neteland</i>	Herentals	42	4	95	141
	Herenthout	6	0	3	9
	Olen	7	0	40	47
	Grobbendonk	2	1	4	7
	Vorselaar	2	1	0	3
	Totaal	59	6	142	207
<i>PZ Aarschot</i>	Totaal	109	3	33	145
<i>PZ Heist-op-den-Berg</i>	Booischoot	8	5	4	17
	Itegem	0	3	2	5
	Heist-op-den-Berg	29	39	28	96
	Totaal	37	47	34	118
<i>PZ Antwerpen</i>	Totaal	25	4	76	105
<i>PZ Diest/Scherpenheuvel</i>		0	0	10	10
	Scherpenheuvel	54	4	18	76
	Bekkevoort	0	0	2	2
	Totaal	54	4	30	88
<i>PZ Turnhout</i>	Kasterlee	2	1	8	11
	Lille	5	1	1	7
	Oud-Turnhout	0	0	2	2
	Turnhout	5	1	54	60
	Totaal	12	3	65	80
<i>PZ Brussel</i>	Totaal	20	1	38	59
<i>PZ BRT</i>	Begijnendijk	26	1	5	32
	Rotselaar	3	0	1	4
	Tremelo	9	3	6	18
	Totaal	38	4	12	54

PZ Mol	Totaal	11	1	21	33
PZ Beringen	Totaal	12	0	10	22
PZ Hasselt	Totaal	3	0	19	22
PZ Leuven	Totaal	8	0	12	20
Andere	Totaal	88	18	196	302
ALGEMEEN TOTAAL		3885	1347	5886	11118

Ten opzichte van 2005 is het bezoekersaantal lichtjes gedaald. In Hulshout is er een daling met 18% en in Westerlo met 16%. In Herselt is het aantal bezoekers gestegen met 5%. Deze stijging kan te verklaren zijn als gevolg van de nieuwe wapenwet. De zitdagen om wapens in te leveren werd namelijk in Herselt georganiseerd. Het aantal bezoekers wonende in gemeenten van andere politiezones is ook gedaald. De herkomst van deze bezoekers blijft het zelfde.

4.3.6.3.2. Westerlo

Zie bij bespreking zonaal onthaal

4.3.7. Reactief onderzoek, kantschriften, openbare orde, bewaking en transfer aangehouden personen

Tabel 19: opdrachten wijkagenten politie Zuiderkempen 2006

	Aantal uren			Aantal uren per wijkagent		
	2004	2005	2006	2004	2005	2006
Reactief onderzoek en kantschriften	10.590	10.178	10.191	756	727	728
Manifestaties	505	714	912 (*)	36	51	65
Voetbal	370	297	558 (**)	26	21	
Bescherming	108	23	37	8	2	3

(*) een deel van deze stijging is het gevolg van een verhoogd toezicht door de wijkagenten van Westerlo op de plaatselijke markt.

(**) op enkele uren na werden deze gepresteerd door de spotters.

Het aantal kantschriften zegt meer dan het aantal uren omdat het dienstschriftboek niet altijd correct kon en werd ingevoerd.

4.3.8. Beleidsvrije ruimte

4.3.8.1. Gerechtelijk

	Aantal uren		
	2004	2005	2006
Megaproject	72	93	98
Herbezoek slachtoffers inbraak	54	54	60

Bovendien werden er 3.316 controles van overlastplaatsen en druggevoelige plaatsen uitgevoerd. Dit is meer dan de 2.674 van 2005 en de 2.596 van 2004.

4.3.8.2. Verkeer

Tabel 20: verkeersopdrachten wijkagenten politie Zuiderkempen 2006

	Aantal toezichten						Aantal uren					
	per wijkagent			per wijkagent			totaal uren			uren per wijkagent		
	2004	2005	2006	2004	2005	2006	2004	2005	2006	2004	2005	2006
Schooltoezicht	1.171	1.089	1214	84	78	87	884	859	897	63	61	64
Wodca							430	458	395	31	33	28
Verkeersopvoeding							490	483	338	35	35	24

Het schooltoezicht bleef in 2006 een belangrijk aandachtspunt.

Verkeersopvoeding houdt in dat de wijkagenten participeerden o.a in de verkeersweek, fietscontroles in alle basisscholen, verkeerswandeling e.a.

4.3.8.3. Algemeen toezicht

Tabel 21: Vakantietoezicht door de wijkagenten politie Zuiderkempen 2006

	Aantal	Aantal per wijkagent	Aantal aanvragen	aantal toezichten per aanvraag
2004	670	48	201	3,33
2005	451	32	223	2,02
2006	347	25	213	1,63

- ◇ Deze cijfers gelden alleen voor de wijkdienst.
- ◇ Het toezicht gebeurde voornamelijk tijdens de dag en vooravond

De wijkagenten van Westerlo presteerden ook 50 uur toezicht in de winkelcentra tijdens de eindejaarsperiode.

4.3.9. Andere

Tabel 22 : andere opdrachten wijkagenten politie Zuiderkempen 2006

	Aantal			Aantal per wijkagent		
	2004	2005	2006	2004	2005	2006
Hercosi	58	42	49	4	3	3,5
Woonsonderzoek	1.953	2.078	2.270	140	148	162
Bezoeken voor woonsonderzoek	2.744	2.954	3.495	196	211	250

- ◇ Bij een Hercosi of herbezoek van een slachtoffer van een inbraak bezoekt de wijkagent zo snel als mogelijk, liefst binnen de 2 dagen, het slachtoffer van de woninginbraak. Hij verwijst deze al dan niet naar een gespecialiseerde dienst, vb. TPA.
- ◇ Op enkele inbraken na is er steeds een herbezoek geweest.
- ◇ De woonsonderzoeken slopten in 2006 929 uren op of 66 per wijkagent. Dit blijft echter een ideale gelegenheid om kennis te maken met de inwoners.

Tabel 23:adviezen attesten bewijs van goed gedrag en zeden wijkagenten politie Zuiderkempen 2006

	Herselt	Hulshout	Westerlo	Totaal
2004	107	55	250	412
2005	143	75	206	424
2006	155	94	215	464

4.3.9.1. Bijstand deurwaarder

Voor bijstand deurwaarder en het bestellen van gerechtelijke stukken werd in 2006 127 uur ingeschreven. Dit is 210 uur minder dan in 2005 en 23 uur minder dan in 2004 (150).

4.3.9.2. Informatiegaring

Deze rubriek vermeldt 194 uren en is een verzameling van allerlei wijkgebonden activiteiten waarbij de wijk-agent in contact met de burger gericht informatie sprokkelt over verkeersveiligheid, gerechtelijke zaken, overlastproblemen,

4.3.9.3. Buurt Informatie Netwerken

Er zijn 5 BIN's actief in onze zone. François Sterckx is aanspreekpunt voor het Binblok en BIN Leyse Hoeve, Yves Hoes voor BIN De Bist, Gunther Kempnaers voor BIN Huisakkers en Kris Janse voor BIN Bening.

4.3.9.4. Wapenvergunningen

Kris Janse is verantwoordelijk voor de praktische schietproeven en de afhandeling van de wapendossiers van inwoners van Herselt en Hulshout. Hiervoor werden 585 uur ingeschreven. Deze uren wordt verklaard door de invoering van de nieuwe wapenwet. De wijkagenten presteerden 220 uur.

4.3.9.5. Slachtofferbejegening

Vijf wijkagenten vormen samen met Griet Schroven de pool slachtofferbejegening zij presteerden hiervoor 13 uur tijdens de dagdienst en 35 uur bij terugroeping.

4.3.9.6. Vergaderingen

De teamchefs vergaderden om de twee weken met de officier wijkwerking.
Teamvergaderingen gebeurden op onregelmatige tijdstippen
De zesde "Dag van de wijkagent" werd georganiseerd op 19 juni.
Op 20 oktober werd er overleg gepleegd met de burgemeesters.

4.3.9.7. Terugroeping

De wijkagenten werden 84 uur terug geroepen en dit voor bewaking cellen, vorming IP-ploeg en onderzoek.

Tabel 24: Synthese uitgevoerde diensten op basis van dienstschriftboek wijkagenten

	Aantal uren			Percentage			% Beschikbare tijd		
	2004	2005	2006	2004	2005	2006	2004	2005	2006
Onbeschikbaar	4.476	3.823	5.020	16,2	14,4	17,8%			
Medisch afwezig	563	739	419	2	2,8	1,5%			
Beheer	2.158	2.139	2.445	7,8	8,1	8,6%	9,5	9,8	10,7%
Opleiding	1.034	1.112	1.197	3,7	4,2	4,2%	4,6	5,1	5,2%
Interventie	815	586	682	2,9	2,2	2,4%	3,6	2,7	3,0%
Onthaal	2.512	2.264	2.490	9,1	8,6	8,8%	11,1	10,3	10,9%
Onderzoek+KS	10.591	10.178	10.191	38,2	38,5	36,0%	46,8	46,5	44,4%
Openbare Orde	975	1.116	1.297	3,5	4,2	4,6%	4,3	5,1	5,7%
Bescherming	109	23	37	0,4	0,1	0,1%	0,5	0,1	0,2%
Wodca	372	438	358	1,3	1,7	1,3%	1,6	2,0	1,6%
Beleidsvrije	4.019	4.040	4.110	14,5	15,3	14,5%	17,8	18,4	17,9%
Rest	45	3	129	0,2	0,0	0,5%	0,2	0,0	0,6%
TOTAAL	27.669	26.461	28.312	100	100	100,0%	100	100	100,0%

4.4. PROCESSEN-VERBAAL

Het aantal processen-verbaal per wijkagent is een gemiddelde welke sterk van wijk tot wijk kan verschillen.

Tabel 25: Kantschriften wijkagenten politie Zuiderkempen

	Atl KS	Atl/WA
2004	3.396	242
2005	3.012	215
2006	3.195	228

Tabel 26: aanvankelijke en navolgende pv's wijkagenten politie Zuiderkempen

	Aanvankelijke Processen-verbaal						Navolgende processen-verbaal					
	aantal			aantal per wijkagent			Aantal			aantal per wijkagent		
	2004	2005	2006	2004	2005	2006	2004	2005	2006	2004	2005	2006
Gerechtelijk niet verkeer	855	927	970	61	66	69	1116	917	995	80	66	71
Verkeersinbreuk	118	116	215	8	8	15	1308	1135	1241	93	81	89
Verkeersongeval	86	107	82	6	8	6	382	373	336	27	27	24
Waarschuwing	26	17	26	2	1	2						
Totaal	1085	1167	1293	76	83	92	2806	2425	2572	200	173	184

4.5. CONCLUSIES

Het is moeilijk om de uitgevoerde taken van de wijkagent in vakjes te verdelen. De vermelde waarden zijn gemiddelden en kunnen per rubriek per wijkagent sterk verschillen. Een zelfde capaciteit per rubriek is, gezien de grootte en verscheidenheid van de wijken, onmogelijk.

De cijfers van de uitgevoerde diensten verschillen weinig met deze van 2005.

Ondanks de hulp van de leden van het zonaal onthaal blijft de onthaalfunctie door de wijkagenten van Herselt en Hulshout veel capaciteit vragen

De uitvoering van de gerechtelijke opdrachten (KS) en de woonstonderzoeken vragen veruit de meeste capaciteit.

Deze diensten zijn echter bij uitstek de reden om bij iemand langs te gaan. Dit is zeer belangrijk naar info-garing toe.

De doelstellingen welke gesteld werden in de evaluatie van 2005 (minimumnormen voor schooltoezicht, hercosi, vakantietoezicht, woonstveranderingen, late-dienst, vergaderingen) werden quasi bereikt. Er werden extra inspanningen geleverd doch het kan voor sommigen nog beter.

De integratie van inspecteur Gunther Kempnaers als wijkagent en hoofdinspecteur Jos van Lommel als teamchef van Herselt verliep uitstekend.

4.6. DOELSTELLINGEN 2007

- 1 Elke wijkagent doet minstens tweemaal per week schooltoezicht in de buurt van de schoolpoort, zowel bij begin als einde van de lessen.
- 2 Elke wijkagent bezoekt binnen de 2 werkdagen het slachtoffer van een woninginbraak
- 3 Elke wijkagent doet minstens 2 vakantietoezichten per week per aanvraag
- 4 Elke wijkagent doet binnen de 7 werkdagen nazicht van een woonstverandering
- 5 Elke wijkagent doet minstens 1 'late' per week
- 6 De teamchef vergadert minstens 2 maal per maand met zijn teamleden
- 7 Door de inzet van de leden van het zonaal onthaal de capaciteit onthaalfunctie door wijkagenten verder doen verminderen.

5. ZONAAL ONTHAAL

5.1. ALGEMENE BESCHRIJVING

Het zonaal onthaal is gevestigd in Westerlo. De pool politieambtenaren die de plantondienst waarnemen bestaat uit drie inspecteurs. Zij worden administratief ondersteund door een bediende.

5.1.1. Opdrachten

5.1.1.1. Pool

- ✓ Onthaalfunctie
- ✓ Acteren van klachten en aangiften
- ✓ Doorverwijzen
- ✓ Kantschriften op uitnodiging
- ✓ Bewaking en bevoorrading aangehouden personen
- ✓ Administratie

5.1.1.2. Bediende

- ✓ Onthaal (ook telefonisch)
- ✓ Doorverwijzen
- ✓ Administratie

5.2. GEPRESTEERDE UREN VAN DE POOL

Tabel 27: Aantal gepresteerde uren pool onthaal politie Zuiderkempen

	2003	2004	2005	2006
Totaal (1)	7.904	7.780	7.973	6.213
Nachturen (2)	445	417	398	374
Weekenduren (3)	645	611	636	635
Overuren	153	100	102	118

(1) Dit zijn het totaal aantal uren inclusief de vakantiedagen en afwezigheden om medische redenen.

(2) Nachturen zijn de uren gepresteerd tussen 19u00 en 07u00.

(3) Weekenduren zijn de uren gepresteerd op zaterdag, zon- en feestdagen van 00u00 tot 24u00.

5.3. BESCHRIJVING UITGEVOERDE DIENSTEN DOOR DE POOL

5.3.1. Onbeschikbaar personeel

5.3.1.1. Vakantie

Tabel 28: onbeschikbaarheden pool onthaal omwille van verlof.

	Vakantie	Familiaal verlof	Bloedgeven	Syndicaal
2003	146	2	0	
2004	153	0	2,5	3
2005	138	3	0	9
2006	151	7	0	3

5.3.1.2. Genomen compensatiedagen – medische afwezigheden

Tabel 29: aantal dagen onbeschikbaarheden pool onthaal ander dan verlof.

	2003	2004	2005	2006
Compensatiedagen	234	213	221	145
Medische afwezigheden	61,5	106	126	33

5.3.2. Dienstitvoering

Tabel 30: dienstprestaties pool onthaal politie Zuiderkempen.

	Aantal uren			
	2003	2004	2005	2006
Administratie en beheer (1)	125	45	83	33
Opleiding (2)	155	69	112	98
Onthaal (3)	4.383	4.406	4.317	4.483
Reactief onderzoek en kantschriften	6	10	3	2
Bescherming (4)	3	0	0	0
Beleidsvrije ruimte (5)	791	835	344	0

- (1) Dit omvat volgende diensten : algemeen beheer, administratie beheer, personeelsbeheer en logistiek beheer.
- (2) Deze omvat vorming en training (o.a. schietonderricht).
- (3) In bovenstaande uren zitten ook deze welke zij gepresteerd hebben in de wijkposten te Herselt en Hulshout. Er werden ook 815 uren geregistreerd als schrijfwerk naar aanleiding van plantondienst.
- (4) Deze omvat de bewaking en transfer van aangehouden en buiten hun plantonuren.
- (5) Dit betreft de uren gepresteerd door HINP Jos Dierckx voor het project verkeer. Betrokkene ging in 2006 op pensioen.

5.3.2.1. Evaluatie openingsuren

- ✓ Maandag is de drukste dag direct gevolgd door woensdag
- ✓ Donderdag is de minst drukke weekdag
- ✓ Zie eveneens tabel 15 en 16

5.4. PROCESSEN-VERBAAL

Tabel 31: Kantschriften pool onthaal politie Zuiderkempen

	Atl KS	Atl/INP
2003	15	4
2004	7	2
2005	11	3
2006	8	2

Het werkelijk aantal kantschriften ligt hoger omdat kantschriften die zij uitvoeren op naam van de wijkagent bleven staan.

Tabel 32: aanvankelijke en navolgende pv's pool onthaal politie Zuiderkempem

	Aanvankelijke Processen-verbaal						Navolgende processen-verbaal					
	aantal			aantal per INP			Aantal			aantal per INP		
	2004	2005	2006	2004	2005	2006	2004	2005	2006	2004	2005	2006
Gerechtelijk niet verkeer	1221	1088	1086	305	272	362	163	120	141	41	30	47
Verkeersinbreuk	4	4	2	1	1	1	34	11	30	9	3	10
Verkeersongeval	122	85	111	30	21	37	23	22	18	6	6	6
Totaal	1347	1177	1199	336	294	400	220	153	189	55	38	63

5.5. CONCLUSIES

- 1 De werking van het zonaal onthaal verloopt vlot. Er is een goede wisselwerking tussen de pool, de bediende en de wijkwerking.
- 2 De wijkagenten sprongen regelmatig op piekmomenten het zonaal onthaal bij.
- 3 Leden van de pool gingen zoveel mogelijk op maandag en woensdag naar Herselt en Hulshout.

6. SLACHTOFFERBEJEGENING

6.1. VOORGESCHIEDENIS

In het kader van politionele slachtofferbejegening werd Griet Schroven op 1 januari 2003 aangeworven als maatschappelijk werker, burgerpersoneel, bij de politie Zuiderkempem. Zij kreeg als opdracht de politionele slachtofferbejegening zoals voorzien is in de OOP15ter uit te bouwen binnen onze politiezone.

Politionele slachtofferbejegening bestaat uit volgende taken (volgens OOP15ter) :

- 1) Opleiding
- 2) Informatieverstrekking over allerhande items in het kader van slachtofferbejegening
- 3) Tussenkomsst bij slachtofferbejegening
- 4) Contact met de hulpverlenende instanties
- 5) De deelname aan overlegstructuren

6.2. OVERZICHT VAN DE ACTIVITEITEN

Tabel 33 : Aantal dossiers behandeld door de slachtofferbejegenaar Politie Zuiderkempem

	2003	2004	2005	2006
Partnermoeilijkheden / partnergeweld	36	42	45	53
Problemen met meerderjarige thuiswonende kinderen	3	9	7	9
Familiale problemen (ruimere context)	8	10	4	12
Belaging - stalking	7	5	9	8
Problematische Opvoedingssituatie	9	11	11	12
Onbuigzaamheid	08	10	12	13
Problematisch drug / alcoholgebruik	9	9	8	17
(Dodelijk) verkeersongeval	8	6	6	4
Psychische problemen	16	11	9	11
Onrustwekkende verdwijning	7	1	1	1
Diefstallen	6	4	4	2
Zedenfeiten	5	5	9	4
Verdacht overlijden	1	0	0	3
(Poging) Zelfmoord	4	7	9	10
Problematisch spijbelen / schoolproblemen	2	2	3	3
Onhygiënische toestand	4	1	2	1
Hold-up / gewelddadige overval	0	3	2	4
Andere	3	4	6	5
Totaal	136	140	147	172

Bron: slachtofferbejegenaar politie Zuiderkempem

6.3. OPROEPEN PERMANENTIESYSTEEM SLACHTOFFERBEJEGENING 2006

In de politiezone Zuiderkempem is er sinds februari 2003 een permanentiesysteem slachtofferbejegening opgericht. Er kan steeds een slachtofferbejegenaar worden opgeroepen bij ernstig slachtofferschap of bij crisissituaties. Zeven personen (zes wijkagenten en de maatschappelijk werker) zijn beurtelings één week doorlopend van wacht. Regelmatig (een viertal keer per jaar) zijn er overlegmomenten. De samenwerking tussen de verschillende slachtofferbejegenaars verloopt zeer vlot.

Hieronder volgt een opsomming van de oproepen van het jaar 2006 :

1. **Zaterdag, 21 januari 2006** : Zelfdoding, opvang van nabestaanden (Danny Van Eylen)
2. **Vrijdag, 10 maart 2006**: Onopzettelijke brandstichting – uitslaande woningbrand (Koen Smets)
3. **Zondag, 12 maart 2006** : Poging zelfdoding (Koen Smets)
4. **Woensdag, 22 maart 2006** : Dodelijk verkeersongeval (Frans Fonteyn)

5. **Zaterdag, 13 mei 2006** : Verdrinking (Jos van Lommel)
6. **Donderdag, 20 juli 2006** : Aanhouding ivm. drugverkoop. Informatief gesprek met ouders van verdachte. (Koen Smets)
7. **Vrijdag, 4 augustus 2006** : Moeilijkheden in gezin met slagen (Jos Van Lommel)
8. **Maandag, 14 augustus 2006** : Moeilijkheden in gezin met slagen (Yves Hoes)
9. **Vrijdag, 6 oktober 2006** : Natuurlijk plots overlijden – hartaderbreuk (Yves Hoes)
10. **Donderdag, 26 oktober 2006** : Geesteszieke – collocatie (Koen Smets en Griet Schroven)
11. **Dinsdag, 7 november 2006** : Onrustwekkende verdwijning (Jos Van Lommel)
12. **Zondag, 19 november 2006** : Bijstand zoekactie nav. onrustwekkende verdwijning (Yves Hoes)
12. **Dinsdag, 5 december 2006** : Bewaking doorgangscel nav. onwettig verblijf vreemdeling (Danny van Eylen)
13. **Zaterdag, 23 december 2006** : Intrafamiliaal geweld – verhoor verdachte (Frans Fonteyn)
14. **Vrijdag, 29 december 2006** : Zwaar verkeersongeval (Jos Van Lommel)

6.4. EVALUATIE ONDERNOMEN ACTIVITEITEN

6.4.1 Samenwerking externe diensten

Samenwerking met externe diensten verloopt zeer goed. In de meeste hulpverleningsdiensten en scholen in de regio kent men Griet Schroven als hulpverlener bij de politie. Geregeld wordt ze ook door hen aangesproken in verband met bepaalde probleemsituaties. Zo komen er doorverwijzingen van ziekenhuizen, scholen, dokters, andere hulpverleningsdiensten, andere politiekorpsen,... Ook zij kan beroep doen op deze mensen in het kader van doorverwijzing. Samenwerkingscontacten zijn ondertussen zeer goed uitgebouwd.

6.4.2 Interne samenwerking

De interne samenwerking verloopt zeer vlot. Geregeld wordt de hulp van de maatschappelijk werker ingeroepen, zowel door de wijkwerking, de plantondienst als door de interventieploegen. De maatschappelijk werker gaat dan ter plaatse en tracht na een inventarisering van de aanwezige problemen, de mensen in contact te brengen met gespecialiseerde diensten. In meer complexe dossiers stelt de maatschappelijk werker inforapporten op, die bijgevoegd worden aan proces-verbalen ter kennisgeving van de bevoegde magistratuur.

6.4.3 Gevolgde vormingen

- Studiedag Prorela – Provinciehuis Antwerpen
- Studiedag Intrafamiliaal Geweld – Provinciehuis Antwerpen
- Tweedaags seminarie rond intrafamiliaal Geweld – Provinciehuis Antwerpen
- Studiedag georganiseerd door de Vereniging voor Alcohol en Drugproblemen (VAD)
- Studiedag te Leuven rond “Kinderen, slachtoffer in het verkeer”

6.4.4 Opleiding “relatie en Communicatiewetenschappen”

Sinds oktober 2005 volgt Griet Schroven de postuniversitaire opleiding “Relatie-en Communicatiewetenschappen” aan de Universiteit van Hasselt - Campus Diepenbeek. Deze opleiding gaat door om de veertien dagen zaterdags van 09.30 uur tot 17.00 uur. Dit schooljaar zullen de volgende modules bekeken worden : Sociale Vaardigheden, Gedragsverandering, Relatieopbouw en –conflict, Begeleiding van emotionele gedragsproblemen, Werken aan kwaliteit, Diversiteitsmanagement, Integratiesessies, Leefruimte en communicatie, Zelfmanagement en Meso. Griet Schroven volgt deze opleiding aangezien de thema’s haar zeer interessant leken en de opleiding kon toegepast worden en meer inzicht kon brengen in de problematieken die ze tegenkomt op het werkveld.

6.4.5 Vergaderingen

Griet Schroven neemt regelmatig en actief deel aan allerhande overlegmomenten en vergaderingen, waaronder het Welzijnsteam, de stuurgroep van het Jongerenadviescentrum te Westerlo, vergaderingen met het Comité voor Bijzondere Jeugdzorg te Turnhout en de bemiddelingscommissie, enz.

6.4.6 Intrafamiliaal Geweld

In 2006 zijn er op parketniveau veel inspanningen geleverd om efficiënter te werken rond intrafamiliaal geweld. Marleen Pauwels – hoofdinspecteur en Griet Schroven trachten vergaderingen en infomomenten hieromtrent zo goed mogelijk op te volgen en het ganse politiekorps hierover te informeren.

6.5. *BESLUIT*

2006 is een erg druk, maar lonend jaar geweest. Vooral rond intrafamiliaal geweld zijn er door het ganse korps erg veel inspanningen geleverd en deze situaties maakten dan ook een groot deel uit van de behandelde dossiers. In de loop van 2007 zal er getracht worden om terug meer tijd te maken voor projectwerking.

7 LOKALE RECHERCHE

7.1 ALGEMEEN

Tabel 34: Overzicht Inforapporten(IR) en onderzoeksfiches(OF)

			Diefstal	Drugs	Verdachte Handelingen	Zeden	Financieel	Allerlei	Totaal
Informatierapporten	<i>wijk</i>	<i>2003</i>	3	13	17	1	0	6	40
		<i>2004</i>	2	13	19	4	0	12	50
		<i>2005</i>	0	11	12	0	4	5	32
		<i>2006</i>	3	11	15	2	9	3	43
	<i>Recherche</i>	<i>2003</i>	5	9	5	0	0	9	28
		<i>2004</i>	7	10	3	2	0	15	37
		<i>2005</i>	10	3	11	0	7	8	39
		<i>2006</i>	7	4	9	0	2	4	26
	<i>Interventie</i>	<i>2003</i>	5	24	28	4	0	11	72
		<i>2004</i>	10	38	35	1	0	14	98
		<i>2005</i>	10	32	51	1	1	17	111
		<i>2006</i>	6	43	40	0	0	10	99
	<i>Totaal</i>	<i>2003</i>	13	46	50	5	0	26	140
		<i>2004</i>	19	61	57	7	0	31	185
		<i>2005</i>	20	46	74	1	11	30	182
		<i>2006</i>	16	58	64	2	11	17	168
Onderzoeksfiches	<i>wijk</i>	<i>2003</i>	0	0	0	0	0	2	2
		<i>2004</i>	2	0	0	0	0	2	4
		<i>2005</i>	0	0	0	0	0	1	1
		<i>2006</i>	0	0	0	0	0	1	1
	<i>Recherche</i>	<i>2003</i>	6	1	0	2	0	6	15
		<i>2004</i>	8	2	2	16	0	18	46
		<i>2005</i>	21	3	1	10	5	14	54
		<i>2006</i>	14	1		2	3	11	34
	<i>Interventie</i>	<i>2003</i>	8	11	0	2	0	3	24
		<i>2004</i>	10	18	0	3	0	4	35
		<i>2005</i>	11	17	0	2	1	5	36
		<i>2006</i>	6	18	0	0	0	4	25
	<i>Totaal</i>	<i>2003</i>	14	12	0	4	0	11	41
		<i>2004</i>	20	20	2	19	0	24	85
		<i>2005</i>	32	20	1	12	6	20	91
		<i>2006</i>	20	19	0	2	3	16	60

Er is een algemene teruggang van het aantal informatierapporten en van de onderzoeksfiches.

Oorzaken kunnen zijn : het opstellen van deze geschriften wordt ervaren als een bijkomende administratie en niet steeds wordt de zin ervan begrepen. Ook het gebruiken van andere informatiedragers kan een vermindering van het aantal informatierapporten beïnvloeden. De termijnen die bij APO gehandeed worden qua overmaking van de aanvankelijke processen –verbaal worden ook gebruikt als leidraad om de onderzoeksfiches te genereren met het gevolg dat meerdere onderzoeken afgewerkt worden zonder opstelling van een onderzoekfiche. Het zijn slechts enkele elementen die een vermindering teweeg kunnen brengen, maar een voortdurende sensibilisering is en blijft aan de orde.

Toch mogen wij blijven stellen dat wij onze bijdrage blijven leveren in de informatiecyclus van de geïntegreerde politie.

Tabel 35: Overzicht dossiers en kantschriften autonoom politieel onderzoek (APO)

	Verkeer				Gerechtelijk			
	2003	2004	2005	2006	2003	2004	2005	2006
Aantal dossiers	0	318	782	229	172	272	265	173
Aantal interne KS	0	105	148	59	50	72	32	19
Aantal externe KS	0	374	1097	274	178	286	178	198
Totaal aantal KS	0	479	1245	333	228	358	210	217

Bron: ISLP query's 77 t.e.m. 82

De vermindering van het aantal APO dossiers en de aantallen KS terzake is te wijten aan een aanpassing van de termijnen binnen welke een APO moet worden bekendgemaakt bij het parket.

Tabel 36: Overzicht andere afgehandelde kantschriften

Bestemming	Wijkwerking			Interventie	Recherche	Administratie	Totaal
	Herselt	Hulshout	Westerlo				
2002	887	651	1298	199	123	1065	4223
2003	1114	922	1365	705	320	1764	6190
2004	1131	767	2162	353	328	240	4981
2005	1044	652	1906	196	224	379	4401
2006	1124	801	2145	388	292	137	4887

Tabel 37: Overzicht aanhoudingen en overbrengingen

	jaar	Gerechtelijk	Bestuurlijk
Aanhouding	2002	26	12
	2003	37	18
	2004	37	15
	2005	40	18
	2006	48	19
Overbrengingen	2002	15	3
	2003	24	11
	2004	19	5
	2005	20	4
	2006	20	2

Er zijn geen samengetelde totalen gerechtelijke en adm aanhoudingen. Er zijn combinaties van bestuurlijke aanhoudingen gevolgd door gerechtelijke aanhoudingen.

Tabel 38: Overzicht capaciteit voor onderzoek in de zone

DIENST	Totaal aantal uren	Effectieve prestaties	Onderzoek en KS	%
Wijkwerking	2004	43.208	33.393	34,65
	2005	45.906	36.831	30,99
	2006	33.513	31.179	40,47
Interventie	2004	78.506	62.730	7,05
	2005	72.222	55.850	8,65
	2006	77.146	58.733	13,43
Recherche	2004	10.213	8.269	77,23
	2005	11.607	9.496	78,32
	2006	9.988	7.657	87,82
TOTAAL	2004	121.927	105.687	20,95
	2005	129.735	102.177	21,92
	2006	120.647	97.569	27,90

Door de toepassing van een nieuw programma voor de activiteitenrapportering zijn er grote verschillen ontstaan in de resultaten. De vergelijking van de cijfers tussen 2006 en voorgaande jaren kan niet meer.

7.2 WERKZAAMHEDEN RECHERCHE ZUIDERKEMPEN

7.2.1. Onderzoeken en opdrachten

Tabel 39: Capaciteit aan onderzoeken

	2004	2005	2006	OPMERKINGEN
BENAMING	Aantal uren	Aantal uren	Aantal uren	
<i>Drugs</i>	152	134	221	
<i>Geweld</i>	1.896	817	1791	
<i>Mensenhandel</i>	67	287	125	
<i>Eigendommen</i>	1.462	2661	2390	
<i>Financieel</i>	862	964	397	
<i>Anderen</i>	897	1239	166	
<i>Gerechtelijke</i>	334	392		
<i>Interventie</i>				
<i>Actie ger</i>	55	68	18	
<i>Fed opdracht</i>	37	16		
<i>Andere</i>	624	738		
TOTAAL	6.386	7.416	5108	

De cijfers 2004 zijn verbeterd aan de hand van de nieuwe cijfers NDB 2004

Door de installatie van een nieuw programma voor werkuren berekening zijn niet meer dezelfde benamingen gebruikt en zijn er rubrieken weggefallen.

7.2.2. Opdrachten parket

Waar er in 2003 nog 240 eigenlijke opdrachten waren waarvan 80 herinneringen, zien we een stijging van het aantal opdrachten in 2004 tot 272 en een daling van het aantal herinneringen tot 43.

De opdrachten parket zijn in 2005 gedaald naar 228 waarbij het aantal herinneringen ook daalde tot 24. In 2006 zijn 292 kantschriften toegekomen waarvan 45 herinneringen.

Het aantal opdrachten tot identificatie van GSM-gebruikers is een constante geworden evenredig aan het aantal klachten/aangiften voor diefstallen van GSM. Op praktisch elk proces-verbaal van aangifte van een diefstal GSM waarbij het verzoek tot identificatie wordt gevraagd, wordt door het parket tot nog toe positief gereageerd met een opdracht. In de toekomst zou het Parket minder snel opdracht geven tot opsporingen tot het herbruik van een gestolen gsm en dit vooral bij enkelvoudige diefstallen.

7.2.3. Aantal Processen-verbaal

Tabel 40 : aantal opgestelde processen-verbaal door de lokale recherche

Aanvankelijke pv		Navolgend °PV		TOTAAL	
2002	112	2002	1.061	2002	1.173
2003	96	2003	668	2003	764
2004	50	2004	643	2004	693
2005	78	2005	677	2005	755
2006	50	2006	626	2006	676

7.3. DIENSTORGANISATIE

Tabel 41: Uren bereikbaar en terugroepbaar

		2003	2004	2005	2006
KELLENS	OFFR BESTUUR POL	1.416	1.402	1044	791
SANDERS	TECHN VASTST	1.002	1.021	906	1353
VD VENNE	TECHN VASTST	754	784	885	1362
WILBERS	TECHN VASTST	824			
VAN DER VEKEN	TECHN VASTST	656	325	616	1440
VERELLEN	TECHN VASTST		945	1378	1101
KEMPENAERS	TECHN VASTST			743	452
PEETERS K	TECHN VASTST				444
TOTAAL		4.652	4.477	5.572	6499

Tabel 42 : Technische vaststellingen

BENAMING	2003	2004	2005	2006
Bereikbaar/terugroepbaar	3.236	3.075	4.528	6499
Vaststellingen	376	334	392	306
Schrijfwerk	1.176	311	299	350

Het gaat hier enkel om de uren van de technische vaststellingen gedaan door leden van de recherche. De uren van de leden van interventie die technische vaststellingen deden zijn hier niet in begrepen.

Tabel 43: andere taken

		2003		2004		2005		2006	
		Uren	Totalen	Uren	Totalen	Uren	Totalen	uren	Totalen
Onbeschikbaarheden	verlof	1.374		1.467		2.022		1338	
	ziekte	227	1.601	304	1.776	90	2.112	319	1657
Beheer en Admin	Admin	510		565		535		439	
	Logistiek	87	597	92	657	50	585	44	483
Opleiding	Vorming	823		396		215		300	
	Training	279	1.102	146	542	174	389	123	423
TOTAAL			3.300		2.975		3.086		2563

Dezelfde opmerking als hoger. Het gebruik van een nieuw werkurenprogramma zijn er rubrieken weggevallen

7.4. INTERNE FUNCTIONERING

7.4.1. Dienst recherche

De Dienst Recherche telt 5 leden : 1 Commissaris ,2 Hoofdinspecteurs en 2 inspecteurs.

De dienst recherche voert de moeilijkere en omslachtige opsporings -en/of gerechtelijke onderzoeken uit. Dit kunnen zowel reactieve als proactieve onderzoeken zijn.

De officier is tevens verantwoordelijk voor het gerechtelijke informatiebeheer.

De korpchef kan leden van het korps tijdelijk opdracht geven de Recherchedienst te versterken. De opvolging van de opsporingsonderzoeken onder de vorm van APO wordt door twee hoofdinspecteurs van de Interventiepool uitgevoerd..

Tabel 44 : activiteitenoverzicht recherche

	Standaard	Omzetting	Reëel aantal uren	2005 Effectief gepresteerd	2006 Effectief gepresteerd
Standaard	1.520 M/Hr per jaar	7.600 uren	1.892,24		
TOTAAL	12 maanden=	7.600 uren	9.462	11.607	8.416
BIJKOMENDE TAKEN					
Onbeschikbaarheden		695,4 uren	1.430,4	2.112	1.657
* verlof	2.5dag per maand +4(wettelijke basis)	1.045 + 30.4= 1.075.4 uren	1.075.4	2.022	1.338
*ziekte	Reeds afgetrokken in standaard a ratio van 14 ziektedagen per jaar		[(14/12 x8)x7.36] x5= 355 uren	76	319
*andere(IGW- Synd,mutatie...	Reeds verwerkt		0	14	
Beheer en Admin	+/-10 à15%	760	1.243	585	483
* Admin	5%	253	414	110	439
*logistiek	3%	152	249	49	44
*Personeelsbeheer	5%	253	414	426	
Vorming en Trg	7%	355	580	388	423
*Opleiding				214	300
*Training				174	123
EIGENLIJKE TAKEN	rest	3.257	5.035	8.522	
Interventie				690	656
Techn Vaststellingen				392	306
Schrijfwerk TV				299	350
Onderzoek en Ks				6.941	5.148
Openbare orde				52	29
Fed Prio Ger				16	
Gerechtelijke actie				68	20
Bijzondere dienst				755	
TOTAAL				11.607	8.416

8 OPERATIES

8.1 INZET VAN DE BESCHIKBARE CAPACITEIT

Tabel 45: inzet van de beschikbare capaciteit volgens het geautomatiseerd dienstschrijfboek (GDB)

	Gepresteerde ManHr			
	2003	2004	2005	2006
TOTAAL POSTEN GDB	76.254	74.475	72.222	71.624
A. Aftrek onbeschikbaar Pers (verloven, andere onbeschikbaarheden)	14.356	13.733	14.047	11.912
B. Aftrek medische afwezigheden (ziekteverlof, geneeskundige zorgen)	6.176	4.298	2.326	4.188
BESCHIKBARE CAPACITEIT (= Totaal min aftrekposten A+B)	55.722	56.444	55.849	55.524
C. Beheer en administratie	9.813	6.521	6.730	6.308
D. Opleiding	3.055	6.041	6.174	6.106
E. Interventie (inclusief schrijfwerk t.g.v. interventie)	32.027	31.534	29.211	28.114
F. Onthaal	13	11	2	15
G. Reactief onderzoek en kantschriften	3.648	3.070	3.655	4.299
H. Openbare orde	1.751	1.823	1.684	1.510
I. Bescherming	442	229	167	223
J. Federale prioriteiten gerechtelijk	308	0	0	0
K. Federale prioriteiten verkeer Wodca	463	522	558	597
L. Beleidsvrije ruimte	4.200	6.693	7.668	7.689
1. Gerechtelijk	1.318	3.399	3.543	2.976
2. Verkeer	2.880	2.172	3.175	3.357
3. Algemeen toezicht	4	35	4	2
4. Wijkwerking		161	189	374
5. Terugroeping		926	757	980
TOTAAL BESCHIKBARE CAPACITEIT (G+K+L)	8.311	10.285	11.881	
1. Waarvan totaal ManHr voor krachtlijn DRUGS (ganse RORON)	662	1.576	1.957	
2. Waarvan totaal ManHr voor krachtlijn WONINGDIEFSTAL (ganse RORON)	845	1.613	1.845	
3. Waarvan totaal ManHr voor krachtlijn VERKEER (ganse RORON)	1.016 1.863	3.109	4.499	
4. Waarvan totaal ManHr voor CRIMINALITEIT ANDER (ganse RORON)	3.462	2.598	3.151	
5. Waarvan totaal ManHr voor JEUGD/GEZIN		332	429	
TOTAAL BESCHIKBARE CAPACITEIT (G+K+L)			11.881	12.585
1. Waarvan totaal ManHr voor krachtlijn VERKEER (ganse RORON)			4.499	4.029
2. Waarvan totaal ManHr voor krachtlijn DRUGS (ganse RORON)			1.957	1.706
3. Waarvan totaal ManHr voor krachtlijn DIEFSTAL (ganse RORON)			1.845	1.601
4. Waarvan totaal ManHr voor OVERLAST (ganse RORON)			618	798
5. Waarvan totaal ManHr voor MILIEU (ganse RORON)			400	494
6. Waarvan totaal ManHr voor JEUGD/GEZIN (ganse RORON)			429	670
7. Waarvan totaal Man/Hr voor ANDER			2.133	3.287

In 2006 werd voor de berekening der prestaties het programma ISLP-Admin in gebruik genomen. Bij het trekken van de statistieken uit het programma kwamen fouten aan het licht. Er is een verschil van 663 uur tussen de som van de beschikbare capaciteit van 55524 uur en de som van de beschikbare capaciteit van 54861 uur.

8.2. ORGANISATIE

Met inbegrip van teamchefs en interventiecoördinator draaide de interventiedienst tussen 01-01-2006 en 28-02-2006 op 33 personeelsleden.

Op 01-03-2006 werd 1 basiskader aangeworven waardoor het effectief op 34 personeelsleden kwam. Op 01-04-2006 werd 1 basiskader overgeplaatst naar de vating waardoor de interventiedienst terugviel op 33 personeelsleden.

Op 01-05-2006 werd 1 basiskader aangeworven hetgeen het effectief op 34 bracht.

Op 15-05-2006 werden 3 basiskaders afgedeeld vanuit de Federale Politie zodat het effectief op 37 kwam. Deze personeelsleden kwamen pas uit de opleiding en dienden actief begeleid te worden om praktische ervaring in het dagelijkse politiewerk te vergaren.

Op 15-05-2006 kwam 1 basiskader welk ter beschikking stond van de recherche terug naar de interventiedienst wat het effectief op 38 bracht.

Op 01-06-2006 verliet 1 basiskader het korps bij mobiliteit zodat het effectief op 37 kwam.

Op 01-07-2006 verlieten 2 basiskaders het korps bij mobiliteit zodat het effectief op 35 kwam.

Op 01-09-2006 werden 2 basiskaders aangeworven zodat het effectief op 37 kwam.

Op 01-09-2006 werd een middenkader overgeplaatst naar de recherche zodat het effectief terugviel op 36 personeelsleden.

Op 01-09-2006 werd 1 basiskader halftijds ter beschikking gesteld van de recherche.

Er is 1 lid van het officierenkader, in casu de interventiecoördinator, dat volgens het 4/5 regime werkte in 2006. Er is 1 lid van het middenkader dat tussen 01-01-2006 en 31-08-2006 werkte volgens het 4/5 regime.

Tussen 01-01-2006 en 31-08-2006 werkte 1 lid van het basiskader volgens het 4/5 regime.

Tussen 01-03-2006 en 31-08-2006 werkte 1 lid van het basiskader halftijds in het stelsel loopbaanonderbreking.

Tussen 01-06-2006 en 30-11-2006 werkte 1 lid van het basiskader halftijds in het stelsel loopbaanonderbreking.

Tussen 14-02-2006 en 31-08-2006 was 1 lid van het middenkader permanent afwezig wegens gezondheidsredenen.

Naast de leidinggevende taken bestaan de opdrachten van de teamchefs en interventiecoördinator uit het nazicht van de opgestelde processen-verbaal door de leden van de interventiepool. Het autonoom politieel onderzoek (APO) behoort sedert 01-07-2004 eveneens tot hun taken en dit voor de processen-verbaal van het hele korps. De interventiecoördinator is verantwoordelijk voor het APO gebeuren verkeer en beide teamchefs voor het APO gebeuren wat betreft de gerechtelijke feiten. Deze 3 middenkaders kunnen slechts sporadisch ingezet worden voor acties, lokale ordediensten en de interventiebeurt P3. Het APO gebeuren is een tijdrovende bezigheid. De administratieve werklast werd van het parket bij de politie gelegd.

Om de interne communicatie en opleiding te verbeteren wordt dagelijks een ochtendbriefing voor het interventiepersoneel georganiseerd en indien nodig wordt een maandelijkse bijeenkomst gedurende een halve dag voorzien. Doel is het bijsturen van de dagelijkse werking, toelichting van nieuwe reglementeringen en het oplossen van problemen eigen aan de interventiepool. Sedert de maand november 2005 wordt maandelijks een functionele training voorzien voor het operationeel personeel. Tijdens deze trainingen worden de personeelsleden getraind in geweldbeheersingstechnieken, opleidings- en arrestatietechnieken, tactische politie interventietechnieken en andere technieken ten einde volgens de wettelijk voorziene normen te kunnen optreden.

Effectief van 01-01-2006 tot 28-02-2006:

Directeur	: 1 CP
Bediende niveau D	: 1
2 interventieteams	: 33 waarvan 1 CP - 7 HINP - 25 INP

Effectief van 01-03-2006 tot 31-03-2006 :

Directeur	: 1 CP
Bediende niveau D	: 1
2 interventieteams	: 34 waarvan 1 CP - 7 HINP - 26 INP

Effectief van 01-04-2006 tot 30-04-2006 :

Directeur	: 1 CP
Bediende niveau D	: 1
2 interventieteams	: 33 waarvan 1 CP - 7 HINP - 25 INP

Effectief van 01-05-2006 tot 14-05-2006 :

Directeur	: 1 CP
Bediende niveau D	: 1
2 interventieteams	: 34 waarvan 2 CP - 6 HINP - 26 INP

Effectief van 15-05-2006 tot 31-05-2006 :

Directeur	: 1 CP
Bediende niveau D	: 1
2 interventieteams	: 38 waarvan 2 CP - 6 HINP - 30 INP

Effectief van 01-06-2006 tot 30-06-2006 :

Directeur	: 1 CP
Bediende niveau D	: 1
2 interventieteams	: 37 waarvan 2 CP - 6 HINP - 29 INP

Effectief van 01-07-2006 tot 31-08-2006 :

Directeur	: 1 CP
Bediende niveau D	: 1
2 interventieteams	: 35 waarvan 2 CP - 6 HINP - 27 INP

Effectief van 01-09-2006 tot 31-12-2006:

Directeur	: 1 CP
Bediende niveau D	: 1
2 interventieteams	: 36 waarvan 2 CP - 5 HINP - 29 INP

8.3. ORGANISATIE- EN WERKINGSNORMEN

8.3.1. Normen interventie

- (1) De norm van een permanente interventieploeg en een piekploeg gedurende 86 uur per week wordt gehaald.
- (2) De permanentie OBP wordt verzekerd tussen 0800 en 1800 uur in normale omstandigheden op werkdagen door de directeur operaties. Bij zijn afwezigheid zal een met dienst zijnde officier deze functie waarnemen. Tussen 1800 en 0800 uur wordt met een weekbeurtrol terugroepbaar gewerkt. Tijdens het weekend en op feestdagen is dit tussen 0000 en 2400 uur. Tussen 01-01-2006 en 31-03-2006 maakten van deze beurtrol 5 officieren deel uit. Tussen 01-04-2006 en 30-04-2006 werd de beurtrol uitgevoerd door 6 officieren en vanaf 01-05-2006 door 7 officieren. Ingevolge het stelsel van de rode looper werden 3 middenkaders bevorderd tot commissaris. Deze 3 officieren vervullen tijdens hun wachtdienst de functie OBP en OGP terugroepbaar.
- (3) De permanentie OGP en AGP wordt op werkdagen verzekerd tussen 0800 en 1700 uur door een met dienst zijnde lid van het midden- en basiskader en tussen 1700 en 0800 uur wordt met een weekbeurtrol terugroepbaar gewerkt. Tijdens het weekend en op feestdagen is dit tussen 0000 en 2400 uur. Deze beurtrol wordt uitgevoerd door 6 middenkaders en de 3 officieren.

Tabel 46: aantal processen verbaal opgesteld door de leden van de interventiedienst politie Zuiderkempen

	2003	2004	2005	2006
aanvankelijke gerechtelijke processen-verbaal	1.394	1.552	1.675	1758
navolgende gerechtelijke processen-verbaal	461	641	737	719
onmiddellijke inningen verkeer	326	535	541	3265***
aanvankelijke processen-verbaal verkeer	1.877*	1.247	3.271	689
navolgende processen-verbaal verkeer	243	99	297	259
aanvankelijke processen-verbaal ongeval	308	525**	529	530
navolgende processen-verbaal ongeval	84	99	107	97
Proces-verbaal van waarschuwing	273	242	443	653

* bron: register ISLP – query nummer 151

* Waaronder ongeveer 600 PV's snelheid. In 2004 werden deze slechts sporadisch door leden van de interventiedienst opgesteld

** In 2003 werden de ongevallen met stoffelijke schade en directe regeling niet ingebracht in het PV register. In 2004 worden ze er wel in geregistreerd.

*** Sedert 2006 werd het stelsel onmiddellijke inning door middel van overschrijving ingevoerd.

Tabel 47: Vaste structuur + weekbeurtrol (Doel: capaciteitsbesparing ingevolge weekbeurtrol met afhandeling schrijfwerk op dag 8 en 9)

	<i>Manuren</i>			
	2003	2004	2005	2006
Totaal beschikbare capaciteit	55.722	56.444	55.849	55.524
Totaal voor interventieploeg	18.374	18.330	17.983	17.576
Totaal voor "piekploeg"	8.747	8.817	8.705	8.408
Totaal voor schrijfwerk interventie	4.906	4.388	2.523	2.131
% schrijfwerk op totale beschikbare capaciteit	8,80 %	7,77 %	4,52 %	3,83 %

Tabel 48: Beleidsvrije ruimte sensu stricto volgens de posten in het GDB

	<i>manuren</i>			
	2003	2004	2005	2006
Totale beschikbare capaciteit	55.722	56.444	55.849	55.524
Waarvan totaal ManHr beleidsvrije ruimte	4.199	6.693	7.668	7.689
Beleidsvrije ruimte in %	7,54 %	11,86 %	13,73 %	13,84 %

Tabel 49 : Aantal oproepen tot interventies en uitgevoerde interventies volgens CSD

Aantal oproepen tot interventie in onze zone								
	2003	2004	2005	2006	2003	2004	2005	2006
Herselt	1.246	1.238	1.140	1.222	33,79%	33,18%	29,91%	31,81%
Hulshout	506	514	569	588	13,72%	13,78%	14,92%	15,31%
Westerlo	1.935	1.979	2.103	2.031	52,48%	53,04%	55,17%	52,88%
Totaal	3.687	3.731	3.812	3.841				

Aantal oproepen tot interventie door eigen zone afgehandeld

	2003		2004		2005		2006	
Herselt	1207	32,74%	1197	32,08%	1106	30,28%	1189	30,96%
Hulshout	488	13,24%	495	13,27%	551	15,10%	572	14,89%
Westerlo	1.847	50,09%	1.863	49,93%	1.996	54,62%	1.949	50,74%
Totaal	3.542	96,07%	3.555	95,29%	3.653	95,83%	3.710	96,59%

Aantal oproepen tot interventie door andere zone afgehandeld

	2003		2004		2005		2006	
Herselt	39	1,06%	41	1,15%	34	0,89%	33	0,86%
Hulshout	18	0,49%	19	0,53%	18	0,47%	16	0,42%
Westerlo	88	2,39%	116	3,27%	107	2,81%	82	2,13%
Totaal	145	3,94%	176	4,95%	159	4,17%	131	3,41%

Aantal oproepen tot interventie door onze zone in andere zone afgehandeld

	2002	2003	2004	2005	2006
	39	43	22	33	28

In 2004 waren er 22 oproepen voor onze interventieploegen om in een naburige zone tussen te komen. Ten opzichte van 2003 en 2002 is dit een halvering van onze tussenkomsten in andere politiezones. Er waren in 2003 immers 43 oproepen voor de interventieploegen van onze zone voor een tussenkomst in een naburige zone en in 2002 diende onze zone bijstand te verlenen in 39 gevallen. In 2005 waren er 33 tussenkomsten van onze interventieploegen in een naburige zone. In 2005 waren er 159 interventies welke door een andere politieke zone op ons grondgebied werden afgehandeld. Ondanks de stijging van het aantal oproepen zijn we beter in staat om zelf onze interventies af te handelen.

In 2006 werden 28 tussenkomsten in een andere zone door onze zone afgehandeld. Van de 131 oproepen welke geregistreerd zijn als afgehandeld door een andere zone, werden er 70 telefonisch afgehandeld door dispatching en dienden er effectief slechts 61 of 1,59% tussenkomsten afgewerkt te worden door een naburige zone.

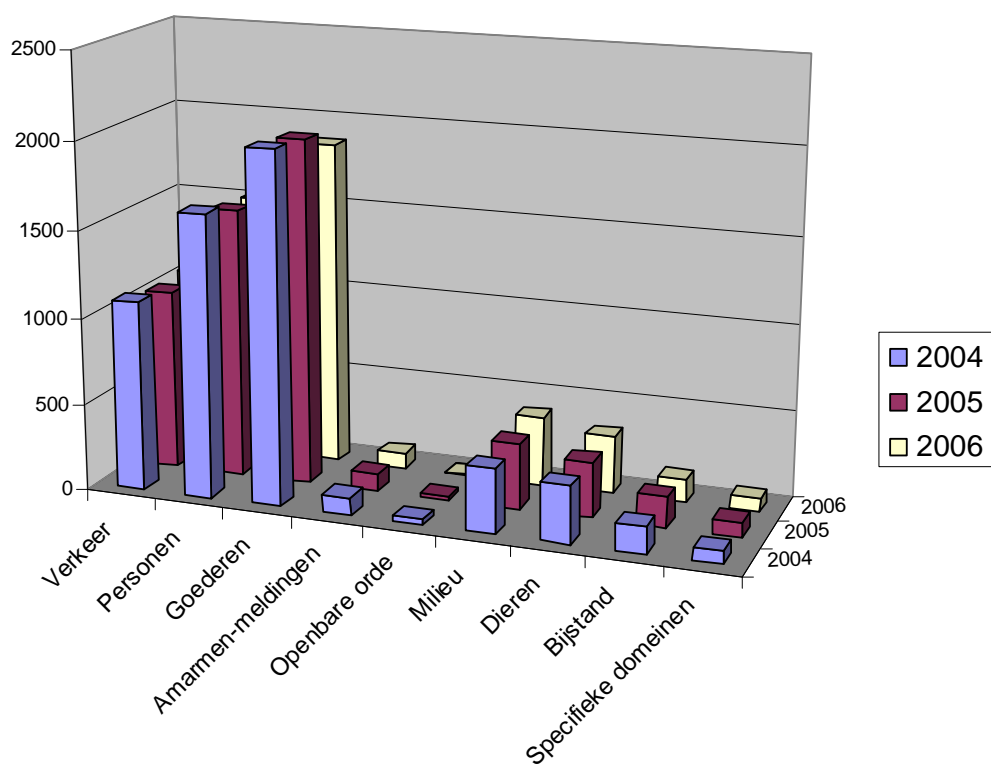
Tabel 50 : Aard van de interventie en opdeling per gemeente (bron: query 120 ISLP)

	Herselt			Hulshout			Westerlo			Totaal		
	2004	2005	2006	2004	2005	2006	2004	2005	2006	2004	2005	2006
Verkeer												
<i>Inbreuken</i>	44	40	42	23	16	27	84	85	85	151	141	154
<i>Ong. gewonden/doden</i>	55	53	51	19	32	21	106	100	78	180	185	150
<i>Ongeval SS</i>	174	162	158	60	75	71	297	272	301	531	509	530
<i>Veiligheid</i>	37	48	47	18	16	17	77	78	73	132	142	137
<i>Vlotheid</i>	27	14	35	14	9	8	50	35	37	91	58	80
<i>Vervoer</i>	0	0	0	0	0	0	2	0	0	2	0	0
	337	317	333	134	148	144	616	570	574	1.087	1.035	1.051

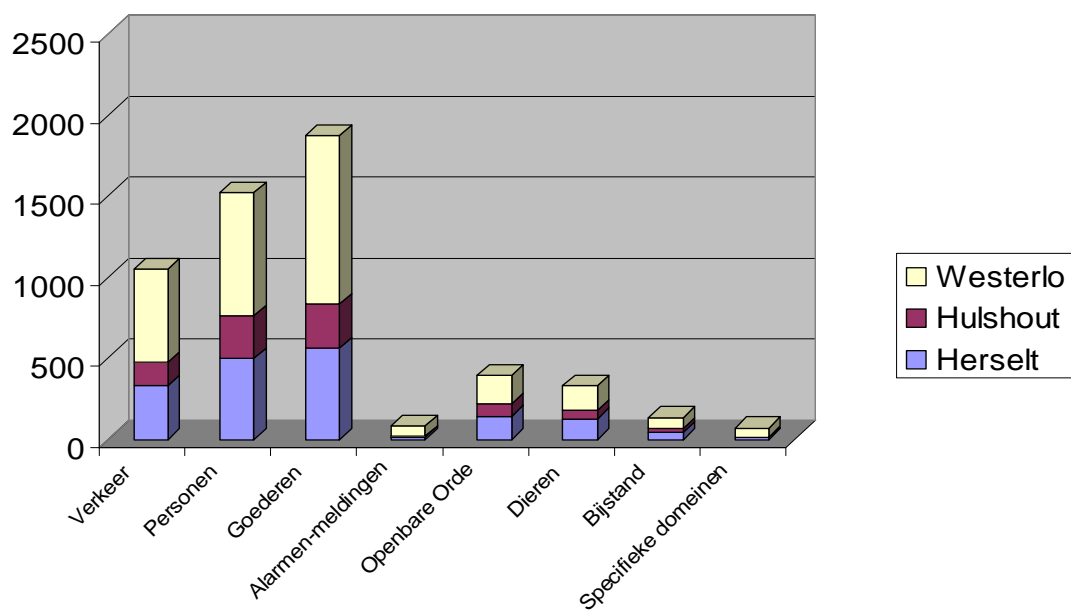
Personen												
<i>Noodsituatie minderjarigen</i>	6	13	6	6	5	6	15	17	18	27	35	30
<i>Noodsituatie persoon</i>	108	89	98	54	47	41	129	130	133	291	266	272
<i>Noodsituatie persoon/wapen/geweld</i>	36	35	20	21	8	23	65	53	57	122	96	100
<i>Probleemsituatie fysieke toestand</i>	12	12	12	4	6	9	16	24	20	32	42	41
<i>Probleemsituatie geschillen</i>	338	324	95	148	170	174	415	426	437	901	920	906
<i>Probleemsituatie Zeden</i>	71	30	51	26	24	13	105	89	79	202	143	143
<i>Andere</i>	5	6	6	2	2	1	19	12	11	26	20	18
	8	6	9	7	3	1	10	16	3	25	25	13
	584	515	497	268	265	268	774	767	758	1.626	1.547	1.523
Goederen												
<i>Noodsituatie goederen</i>	23	18	29	11	19	13	32	32	42	66	69	84
<i>Probleemsituatie</i>	101	93	116	37	54	44	173	149	133	311	296	293
<i>Diefstal dader ter plaatse</i>	8	5	8	0	2	0	18	17	23	26	24	31
<i>Diefstal dader niet ter plaatse</i>	179	163	145	72	88	83	397	410	340	648	661	568
<i>Poging diefstal</i>	18	18	9	9	3	5	29	43	34	56	64	48
<i>Beschadiging/vernieling</i>	103	83	83	41	28	54	173	151	159	317	262	296
<i>Andere</i>	173	197	172	69	96	76	348	317	303	590	610	551
	605	577	562	239	290	275	1.170	1.119	1.034	2.014	1.986	1.871
Alarmen-meldingen												
<i>Brandkast</i>	0	1	0	0	0	0	1	0	0	1	1	0
<i>Inbraakalarm</i>	19	18	13	4	4	1	58	54	58	81	76	72
<i>Agressie</i>	3	0	1	3	1	2	2	4	2	8	5	5
<i>Brand</i>	2	0	0	0	1	0	1	0	0	3	1	0
<i>Gas</i>	0	0	0	0	1	0	0	1	0	0	2	0
<i>Gezondheid</i>	0	0	0	0	0	0	0	0	0	0	0	0
<i>Type Seveso</i>	0	0	0	0	0	0	0	0	0	0	0	0
<i>Politiealarm</i>	0	0	0	0	0	0	0	0	0	0	0	0
<i>Andere</i>	4	1	3	3	2	1	5	13	3	12	16	7
	28	20	17	10	9	4	67	72	63	105	101	84
Openbare Orde												
<i>Openbare gezondheid</i>	0	0	0	0	0	0	1	0	0	1	0	0
<i>Openbare veiligheid/rampen</i>	1	0	1	0	3	1	7	7	6	8	10	8
<i>Openbare rust</i>	7	1	0	3	3	0	14	6	0	24	10	0
	8	1	1	3	6	1	22	13	6	33	20	8
Milieu												
<i>Lucht</i>	30	37	40	22	27	25	44	44	31	96	108	96
<i>Water</i>	1	2	3	0	0	1	1	2	1	2	4	5
<i>Geluid</i>	69	42	57	31	47	41	88	92	100	188	181	198
<i>Bodem</i>	18	16	21	7	2	5	18	36	34	43	54	60
<i>Ruimtelijke ordening</i>	4	9	11	2	1	6	10	8	3	16	18	20
<i>Andere</i>	10	8	12	4	0	0	14	3	6	28	11	18
	132	114	144	66	77	78	175	185	175	373	376	397
Dieren												
<i>Gevaarlijk</i>	0	4	3	0	1	0	6	3	1	6	8	4
<i>Onbeheerd</i>	74	75	82	43	30	40	124	138	116	241	243	238
<i>Dierenbescherming</i>	13	13	13	6	5	2	14	16	13	33	34	28
<i>Schade door dieren</i>	11	5	8	4	2	4	6	7	10	21	14	22
<i>Jacht/visvangst/vogelvangst</i>	3	1	3	3	0	2	3	3	5	9	4	10
<i>Andere</i>	8	10	20	4	2	3	5	7	7	17	19	30
	109	108	129	60	40	51	158	174	152	327	322	332
Bijstand												
<i>Politiedienst</i>	21	38	35	25	22	19	58	65	54	104	125	108
<i>Gerechtelijke dienst</i>	10	8	6	7	3	2	16	14	11	33	25	19
<i>Transport</i>	0	0	0	0	1	0	0	2	0	0	3	0
<i>Hulpdienst</i>	10	3	1	2	4	3	6	14	5	18	21	9
	41	49	42	34	30	24	80	95	70	155	174	136

	Herselt			Hulshout			Westerlo			Totaal		
	2004	2005	2006	2004	2005	2006	2004	2005	2006	2004	2005	2006
<i>Specifieke domeinen</i>												
<i>Drugs</i>	11	7	3	1	2	1	43	38	45	55	47	49
<i>Hormonen</i>	0	0	0	0	0	0	0	0	0	0	0	0
<i>Alcohol</i>	0	0	0	0	0	0	0	0	0	0	0	0
<i>Wapens/munitie/springstoffen</i>	1	2	0	2	2	0	3	4	2	6	8	2
<i>Arbeid en tewerkstelling</i>	2	1	3	3	3	0	2	5	2	7	9	5
<i>Handel</i>	0	6	4	0	2	1	7	3	2	7	11	7
<i>Vreemdelingen</i>	0	0	1	1	0	0	0	2	0	1	2	1
<i>Militairen</i>	0	0	0	0	0	0	0	0	0	0	0	0
<i>Overige</i>	1	4	2	0	0	1	1	1	5	2	5	8
Totaal	15	20	13	7	9	3	56	53	56	78	82	72

Figuur 14 : aard van de interventies in de politiezone Zuiderkempen



Figuur 15: Interventies in de politiezone Zuiderkempen in 2005



8.3.2. Normen handhaving van de openbare orde

8.3.2.1. Gehypothekeerde capaciteit, arrondissementssolidariteit en laterale steun volgens MFO 2.

Het personeel gehypothekeerde capaciteit wordt volledig geput uit de interventiepool. In 2006 diende de zone 1.724 eenheden hycap te voorzien. Dit wil zeggen dat 1 man/hr op werkdagen voor 1 prestatieeenheid HyCap telt en dat 1 man/hr op week-end en feestdagen voor 2 prestatieeenheden wordt aangerekend. De inzet van een hondenteam op een weekdag wordt ook voor 2 eenheden hycap aangerekend. Onze zone moet tevens voorzien in 3 basiskaders en 1 middenkader. Onze politiezone moet na 24 hr het gevraagde effectief ter beschikking kunnen stellen. Op federaal vlak is dit een handig systeem om tekorten op te vullen. Evenwel werkt dit voor de zone belastend op zowel het sociaal leven van de personeelsleden welke deel uitmaken van de HyCap als op de dienstregeling. Geplande diensten dienen op het laatste ogenblik gewisseld te worden zodat het dubbel van het aantal in te zetten personeel HyCap uit de interventiepool zijn dienst gewijzigd ziet. Ook op de naleving van de mammoet heeft dit een weerslag, meer in het bijzonder op de normen inzake het presteren van nachten, week-ends en 10 dagen na elkaar werken.

Naast het systeem van gehypothekeerde capaciteit werd het systeem van arrondissementele solidariteit en laterale steun in het leven geroepen. Er werd wel zorg voor gedragen dat de verplaatsingen tot een minimum herleid werden. Onze zone zal bij het beheer van evenementen telkens de eerste acht man zelf moeten inzetten, daarna moet er beroep worden gedaan op de arrondissementssolidariteit van 12 man en tenslotte kan er beroep gedaan worden op de gehypothekeerde capaciteit of laterale steun. Voor het voetbal dienen politiezones die een risicoploeg op hun grondgebied hebben een bepaald aantal manschappen ter beschikking te stellen van de politiezone die deze voetbalploeg op zijn grondgebied ontvangt.

In 2006 werden 929 uren gepresteerd aan hycap en arrondissementele solidariteit. Dit is een aanzienlijke daling. Door de Coördinatie en Steundienst werd er in 2006 een goede inspanning gedaan om de verdeling arrondissementele solidariteit – hycap gelijkmatig te spreiden. Voor 2006 mogen we zeggen dat dat goed gelukt is. Balen/Dessel/Mol blijft echter de grote winnaar en wint maar liefst 110 uren, te vergelijken met één inspecteur fulltime gedurende 14 werkdagen. Onze zone verliest een inspecteur gedurende 12 werkdagen.

Onze hondengeleider zorgt bovendien voor de trainingen van alle hondenteams in het arrondissement Turnhout. Onze politiezone levert ook een halftijds personeelslid niveau C aan het AIK, waar het personeelslid van de politie Geel volledig wordt terugbetaald. Er is dus nog voldoende werk aan de winkel om een evenredige inspanning van alle zones op de verschillende domeinen te bekomen.

Tabel 51 : Gehypothekeerde capaciteit en arrondissementssolidariteit 2006 Arrondissement Turnhout.

Politiezones	Hycap					Arrondissementele solidariteit					Totaal saldo
	kredietlijn	%	te leveren	geleverd	saldo	kredietlijn	%	te leveren	geleverd	saldo	
Turnhout	5.636	29,34%	3.197	3.034	163	4	30,77%	1.179	1.241	-62	101
Noorderkempen	1.724	8,98%	978	859	119	1	7,69%	295	348	-53	65
Zuiderkempen	1.724	8,98%	978	1.020	-42	1	7,69%	295	345	-51	-93
Geel	2.955	15,39%	1.676	2.104	-428	2	15,38%	589	399	190	-238
Keno	1.313	6,84%	745	688	57	1	7,69%	295	286	8	65
Balen/Dessel/Mol	2.900	15,10%	1.645	1.531	115	2	15,38%	589	594	-5	110
Neteland	2.955	15,39%	1.676	1.659	17	2	15,38%	589	618	-29	-12
Arro Tu	19.207	100,00%	10.896	10.896	0	13	100,00%	2.417	3.833	0	0

* arro sol werd omgerekend naar hetzelfde systeem als eenheden hycap

8.3.2.2. Voetbal KVC Westerlo

Wat betreft de ordehandhaving naar aanleiding van de thuiswedstrijden van kvc Westerlo wordt het personeel geput uit zowel de interventiepool als de wijkwerking. In protocol 1, afgesloten tussen burgemeester, korpschef en directeur coördinator, wordt bij aanvang seizoen de risicograad van de te spelen thuiswedstrijden in de competitie ingeschat en gecatalogeerd als A, B of C, wat respectievelijk laag risico, middelmatig risico en verhoogd toezicht betekent. Per wedstrijd wordt de risicoanalyse uitgevoerd en het in te zetten effectief bepaald. Daar waar er in 2003 nog 241 manschappen werden ingezet, goed voor 1.214 manuren, in 2004 nog 211 manschappen die 1.055 uren presteerden, in 2005 nog 186 manschappen die 952 uren presteerden, werden er in 2006 nog 169 manschappen ingezet welke 844 uren presteerden. Voor 2004 realiseerden we een daling van de eigen inzet met 13 % en in 2005 een daling van 23 % ten opzichte van 2003 en 12 % ten opzichte van 2004. In 2006 werd een daling van 30 % ten opzichte van 2003, 20 % ten opzichte van 2004, en 9 % ten opzichte van 2005 gerealiseerd. De inzet op jaarbasis is afhankelijk van de gespeelde wedstrijden. Voornamelijk de oefenwedstrijden, wedstrijden in het kader van de beker van België en in het kader van intertoto beïnvloeden de totale inzet. Hiermee zijn we op het minimum van inzet gekomen. De daling van de inzet die we nu nog wensen te realiseren zal voornamelijk de federale politie en de politiezones die in versterking komen, ten goede komen. Onze zone wordt terecht door de Minister van Binnenlandse Zaken de kampioenen op gebied van de inzet van het personeel genoemd. De sterke wil van de burgemeester van Westerlo om de effectieven zo laag mogelijk te houden is niet vreemd aan dit succes. Andere factoren zoals het bewustwordingsproces bij het personeel waarbij men hen kan overtuigen dat minder inzet niet noodzakelijk leidt tot minder veiligheid, de sportieve opstelling van de eigen en bezoekende supporters, de inspanningen van de club, ... dragen ook bij tot dit succes.

	2003	2004	2005	2006
Aantal manschappen	241	211	186	169
Aantal man/uren	1.214	1.055	952	844

Het argumentatiemodel, in bijlage aan het ZVP 2005-2008, toont duidelijk aan dat onze zone op het gebied van beheersing van het voetbalgebeuren een blijvende inspanning levert om de politie-inzet zo klein mogelijk te houden.

Tabel 52: inzet voetbal KVC Westerlo 2006

Datum	Wedstrijd	Protocol 1 Type wedstrijd	Inzet eigen zone			Totaal
			OK	MK	BK	
10 januari 2006	Wlo-Sparta Rotterdam	oefen	1	1	2	4
13 januari 2006	Wlo-Anderlecht	oefen	1	1	2	4
21 januari 2006	Wlo-Beerschot	B	1	2	6	9
04 februari 2006	Wlo-Moeskroen	A	1	2	3	6
08 februari 2006	Wlo-Zulte Waregem	beker	1	1	4	6
18 februari 2006	Wlo-Roeselare	A	0	2	3	5
04 maart 2006	Wlo-Sint Truiden	A	1	2	4	7
18 maart 2006	Wlo-Club Brugge	C	1	2	8	11
02 april 2006	Wlo-Charleroi	B	1	2	5	8
08 april 2006	Wlo-Standard Luik	C	1	2	8	11
23 april 2006	Wlo-Gent	B	1	3	6	10
05 mei 2006	Wlo-La Louviere	A	2	1	5	8
10 juli 2006	Wlo-Metallurg Donetsk	oefen	2	0	0	2
15 juli 2006	Wlo-Excelsior Rotterdam	oefen	1	0	0	1
22 juli 2006	Wlo-Nec Nijmegen	oefen	2	0	0	2
30 juli 2006	Wlo-Roeselare	A	2	1	3	6
20 augustus 2006	Wlo-Anderlecht	C	2	1	7	10
09 september 2006	Wlo-Sint Truiden	A	2	1	4	7
01 oktober 2006	Wlo-Club Brugge	C	2	1	7	10
21 oktober 2006	Wlo-Woluwe Zaventem	beker	2	0	2	4
28 oktober 2006	Wlo-Lokeren	B	2	1	6	9
10 november 2006	Wlo-Genk	B	2	1	8	11
25 november 2006	Wlo-Lierse	B	2	1	9	12
09 december 2006	Wlo-Cercle Brugge	A	2	1	3	6
TOTAAL man jaar 2006			35	29	105	169
MAN/UREN jaar 2006			186	139	519	
TOTAAL man jaar 2006		169				
MAN/UREN jaar 2006		844				

Aantal wedstrijden in functie van het type volgens protocol 1

	2003	2004	2005	2006
A	9	7	4	7
B	8	7	8	6
C	2	4	4	4

8.3.3. Uitvoering opdrachten en taken van federale aard

MFO 1 betreffende het verzekeren van de openbare orde in hoven en rechtbanken, het overbrengen van gevangenen en het handhaven van de orde en veiligheid in de gevangenissen wordt uitgevoerd.

MFO 2 en OOP 38 betreffende de voetbalveiligheid werd uitgevoerd sedert 01-07-2005 uitgevoerd door een team van 5 spotters. Op verplaatsing worden de supporters steeds begeleid door minimum 2 spotters. Deze personeelsleden hebben zich geengageerd zich niet te beroepen op het aantal maximum te werken weekends en nachtprestaties voor wat de spottersactiviteit betreft. Het betreft hier een materie welke slechts door een beperkte groep kan uitgevoerd worden om reden van de kennis van de supporters.

MFO 4 betreffende federale opdrachten van beveiliging, toezicht en controle inzake private veiligheid wordt eveneens op regelmatige basis uitgevoerd. Controle inzake private veiligheid naar aanleiding van fuiven wordt systematisch uitgevoerd. Portierscontrole in dancings gebeurt op regelmatige tijdstippen. Toezicht op waarde-transporten gebeurt tijdens de reguliere dienstuitvoering van de interventieploegen.

MFO 5 betreffende federale opdrachten inzake bijzondere bescherming van personen, roerende en onroerende goederen is in uitvoering.

8.3.4. Samenwerkingsprotocols

Met de omzendbrief PLP 27 nodigt men de lokale politiezones uit met andere zones verschillende protocols af te sluiten. Met betrekking tot het operationeel domein werden er door onze zones drie protocols afgesloten met de andere politiezones van het arrondissement. Het gaat hier over het gebruik van de cellen, de toelating tot programmatie en gebruik van lokale gespreksgroepen Astrid en een protocol inzake interventie en bijstand. Hiermee werd de bestaande toestand geformaliseerd. Tevens zorgt onze politiezone voor de opleiding van de 13 hondengeleiders binnen het arrondissement.

***Prioriteiten
van het zonaal
veiligheidsplan***

9 WONINGINBRAKEN

Als doelstelling 2006 hadden we vooropgesteld om:

- Het aantal voltooide woninginbraken te doen dalen,
- potentiële daders te ontmoedigen,
- slachtoffers adequaat op te vangen.

Om de doelstelling te realiseren wordt er gewerkt met een projectploeg diefstallen die bestaat uit één hoofdinspecteur en 6 inspecteurs.

Hun takenpakket is het volgende:

- De opvolging en de evaluatie van het project.
- Werkbesprekingen, voordrachten en opvolging van onderzoeksfiches worden vooral door de projectleider uitgevoerd.
- De hondengeleider krijgt vooral de preventieve opdrachten zoals toezicht aan de winkels tijdens de koopjesperiode en de vakantietoezichten.
- Zij nemen ook een deel van de gerechtelijke opdrachten voor hun rekening.
- De taak van de andere teamleden bestaat uit de gerechtelijke -en opsporingsonderzoeken. Hun taak bestaat erin een onderzoek tot een goed einde te brengen, waarbij de nodige kennis vereist is zoals bij het opstellen van onderzoeksfiches en de onderzoeksopdrachten.
- Er is bovendien een zekere specialisatie bij de verschillende leden in de volgende domeinen:
 - Woninginbraken
 - Autodiefstallen
 - BIN - SNI en vakantietoezichten
 - Ladingdiefstallen
 - Diefstallen gewapenderhand en ramkraken.

9.1. *WONINGINBRAKEN*

De dalende tendens van de voorbije jaren heeft zich in 2006 verder gezet, met name 66 tegenover 71 in 2005.

Verdere details zijn terug te vinden in bijlage 1.

Procentueel is het aantal pogingen gelijk gebleven aan vorig jaar.

De cijfers die in deze rubriek worden weergegeven werden door de technopreventieve adviseur weerhouden als de echte woninginbraken, waarbij diefstallen tussen bloedverwanten en diefstallen in tweede verblijven niet in de cijfers zijn terug te vinden.

	2004	2005	2006
Woninginbraken			
- Totaal	63	71	66
- Poging binnen	8 = 13 %	12 = 17 %	11 = 17 %
- Poging niet binnen	18 = 18 %	23 = 32 %	22 = 33 %
- Voltooid	37 = 59 %	36 = 51 %	33 = 50 %

Bron : Tpa

9. 2. WONINGINBRAKEN EN ANDERE DIEFSTALLEN

In deze rubriek worden de gepleegde feiten vergeleken met de opgehelderde feiten.

Het aantal woninginbraken is hier een hoger cijfer omdat de opvraging gebeurt met als bestemming plaats 'woning/hoofdverblijf'.

Een diefstal gepleegd in een woning is niet altijd een woninginbraak.

In een aantal gevallen (allerlei diefstallen) werd klacht ingediend bij een naburige politiedienst:

- 2003 : 91 externe dossiers
- 2004 : 86 externe dossiers
- 2005 : 59 externe dossiers
- 2006 : 56 externe dossiers

De algemene tendens in 2006 is dalend.

Niettegenstaande werden er 7 diefstallen gewapenderhand gepleegd. Hiervan werden er 3 opgehelderd, met name:

- de overval op de boekhandel te Zoerle Parwijs
- een diefstal van een aanhangwagen
- de overval op een bejaarde dame in Herselt.

In de cijfers van de woninginbraken bevinden zich 2 garagediefstallen:

- 1 poging in Tongerlo
- 1 voltooide garagediefstal te Tongerlo, waarbij de wagen later werd teruggevonden.

In 2006 hebben er zich geen ramkraken voorgedaan.

Tabel 53 : Evolutie van het aantal woninginbraken en andere.

Woninginbraken en andere	2004		2005		2006	
	Feit	Ophelde- ring	Feit	Ophelde- ring	Feit	Ophelde- ring
Autodiefstal						
Poging	5		4		4	
Voltooid	12		11		14	
		1		2		3
Bromfietsdiefstal						
Poging			-		3	
Voltooid	21		17		18	
Diefstal uit voertuig						
Poging	10		21		3	
Voltooid	63		82		54	
		4				11
Fietsdiefstal						
Poging	-		2		2	
Voltooid	184		159		114	
		7		5		2
Handtasdiefstal						
Poging	-		-		1	
Voltooid	2		1		5	
Inbraak in woning						
Poging	29		38		37	
Voltooid	53		44		37	
		17		3		4
Motordiefstal						
Poging	1		-		-	
Voltooid	-		2		-	
Winkeldiefstal						
Poging	2		-		1	
Voltooid	30		26		39	
		9		7		15
Subtotaal	412	36	407	17	332	35
Andere vormen						
poging en voltooid	431		352		453	
		43		21		30
Totaal	843	81	759	38	785	65

Bron database ANG

- feiten : database ANG via de toepassing Datawarehouse
- opheleringen : database ANG via de toepassing Questis

9.3. TECHNISCHE VASTSTELLINGEN

Technische vaststellingen worden uitgevoerd zoals voorzien in het zonale veiligheidsplan, dit wil zeggen bij elke woninginbraak en poging.

Zoals voorzien in de omzendbrief is het labo van de federale gerechtelijke politie ter plaatse geweest voor technische vaststellingen bij de diefstallen gewapenderhand en bij de ramkraken.

De cijfers technische vaststellingen zijn totaalcijfers en dus niet enkel voor wat betreft diefstallen.

9.4. GERECHTELIJK

9.4.1 Aanhoudingen

16 personen werden gearresteerd bij een diefstal, waarvan er 5 werden voor de onderzoeksrechter gebracht:

- 1 carjacking
- 1 diefstal gewapenderhand
- 1 woninginbraak, poging autodiefstal, diefstallen uit voertuig
- 2 andere vormen van diefstal.

9.4.2 Capaciteit

Een totaal van 1827 uren werd gespendeerd aan onderzoek, zowel door interventie, wijk als recherche. Vergelijken met 2005 is dit een sterke daling.

9.4.3 Opgehelderde feiten

Er werden 65 feiten opgehelderd in 2006, met name:

- 3 diefstallen met geweld
- 3 woninginbraken
- 15 winkeldiefstallen
- 6 diefstallen door loondienaar
- 2 autodiefstallen
- 25 gewone diefstallen

9.5. ONTRADING

9.5.1 Aanvraag vakantietoezicht

213 aanvragen tot vakantietoezicht en 800 uitgevoerde toezichten.

In 2005 waren er 223 aanvragen tegenover 1190 toezichten.

9.5.2 Voordrachten

Er werden 2 voordrachten gegeven:

- inzake winkeldiefstal in de middelbare school te Westerlo,
- inzake de uitbreiding van een Bin-zone te Tongerlo.

9.5.3 Vergaderingen

Ieder trimester wordt onder leiding van Substituut Van der Veken een arrondissementele vergadering georganiseerd.

Deze bijeenkomsten zijn zeer waardevol;

- enerzijds met het oog op een uniforme samenwerking,
- anderzijds voor de behandeling van lopende onderzoeken.

Het Security Netwerk Industrie, SNI, is een project dat gestart is in 2004 onder impuls van de bedrijven uit de industriezone te Oevel en Geel. Onze politiezone is klant van SNI en ontvangt de meldingen die de bedrijven onderling verspreiden.

In het project SNI werd 1 bijeenkomst gehouden.

Op deze bijeenkomsten worden de meldingen besproken en bijgestuurd, met als doel:

- het verhogen van het veiligheidsgevoel
- het verbeteren van de relatie en communicatie tussen de bedrijven en de lokale politie

- het benadrukken van de preventiegedachte.

Het SNI groeit niet, maar stagneert. Voor wat betreft de politie heeft dit netwerk een beperkte invloed op het veiligheidsgebeuren. De deelnemers van het SNI ervaren de samenwerking als een 'verhoogd veiligheidsgevoel'.

9.5.4 Buurtinformatienetwerken (BIN)

Op dit ogenblik zijn er 5 BIN-zones actief in onze zone:

- BINBLOK te Tongerlo, ca 130 woningen
- LEYSE HOEVE te Tongerlo, ca 200 woningen.
- HUISAKKERS te Herselt, ca 35 woningen.
- WESTERLO Centrum, ca 162 woningen.
- BIN BENING te Herselt, ca 69 woningen

Momenteel worden er gesprekken gevoerd voor de opstart van 2 nieuwe Bin-zones, namelijk te:

- te Herselt, Roteinde
- te Westerlo, Geneinde

9.5.5 Project Revnders

Sinds 01 juni 2003 is er een nieuwe wetgeving aangaande extra fiscale aftrek voor investeringen in veiligheid, uitgevoerd door zelfstandigen op advies van de technopreventieve adviseur.

Dit zijn technopreventieve adviezen, specifiek gericht naar zelfstandigen, winkels en kmo's.

Twee bedrijven hebben hier gebruik van gemaakt.

9. 6. SLACHTOFFERHULP

Slachtofferhulp wordt aangeboden bij elke woninginbraak of poging ervan. Het slachtoffer beslist zelf of hij/zij er gebruik van maakt

De maatschappelijke assistente van de zone heeft 2 x moeten optreden bij slachtoffers van diefstallen.

De wijkwerking heeft 47 maal een herbezoek gebracht na een vaststelling. Tijdens dit herbezoek worden de slachtoffers technopreventie aangeboden. Er deden 18 slachtoffers, beroep op de techno-preventieadviseur van de zone.

Wij stellen hier vast dat niet alle slachtoffers een herbezoek hebben ontvangen, een feit waar in 2007 extra aandacht zal besteed worden. Dit item zal waarschijnlijk opgenomen in het actieplan woninginbraken 2007.

9. 7. ACTIES

9.7.1 Arrondissementele acties

- Aan 8 van de 12 arrondissementele acties werd deelgenomen.

9.7.2 Zonale acties

De volgende zonale acties werden uitgevoerd

- Operatie Okay.

Wegens veelvuldige diefstallen van sigaretten in de Okay winkel te Hulshout werd hier een actie op uitgevoerd. Nadat de dader bijna op heterdaad betrapt werd zijn de diefstallen onmiddellijk gestopt.

- Kerkhoven.

Jaarlijks wordt in de periode van Allerheiligen bijzondere aandacht besteed aan de kerkhoven.

De wijkagenten houden dagelijks een toezichtronde op het kerkhof.

Tussen 23 oktober 2006 en 10 november 2006 werden er controles gedaan door de interventieploegen op de kerkhoven en de parkings ervan. De kerkhoven werden 411 maal bezocht door onze dienst. Tijdens deze periode werd 1 diefstal gepleegd op het kerkhof te Tongerlo.

- Eindejaarscampagne.

Tijdens de eindejaarsperiode werd de interventieploeg van de late shift georiënteerd naar de winkelcentra en de juweliers in onze politiezone, vooral rond de sluitingsuren.

9.7.3 Federale inzet

- Arrondissementele acties worden ondersteund door FGP Turnhout. Coördinatie en resultaatverwerking gebeuren op arrondissementeel niveau.

Bij elke actie is er bijstand van speurhond en heli.

GDA en/of AIK zijn terugroepbaar.

- Analyses

Fenomeenanalyses woninginbraken - autodiefstallen - ladingdiefstallen worden met regelmaat door AIK overgemaakt. Wij ondervinden geen problemen bij aanvragen om een tussentijdse analyse te maken.

Rekening houdende met deze analyse worden onze operatieorders opgesteld.

- Fenomeenoverleg

Zie eveneens rubriek vergadering 5.8

Onder leiding van de fenomeenmagistraat werd 4 maal een vergadering belegd te Turnhout. Op deze vergadering bespreken de verschillende zones hun lopende dossiers en worden opsporingsmethodes besproken met AIK en magistraat.

9.8 VORMING/OPLEIDING

Er werd geen erkende vorm van opleiding gevolgd.

10. LOKALE VERKEERSPROBLEMEN EN VERKEERSONVEILIGHEID

Op basis van een omvangrijke databank werd een analyse uitgevoerd op de ongevallen van 2006 met het accent op deze met lichamelijk letsel. Een vergelijking met de voorbije jaren werd uitgevoerd.

Uit die analyse blijkt dat gedurende de laatste 10 jaar er in 2006 het minst aantal verkeersongevallen met lichamelijk letsel waren, namelijk 171. In vergelijking met 2005 is er een daling van 210 naar 171. Er is een daling in alle drie de gemeenten. Opmerkelijk is het relatief hoog aantal ongevallen met licht gekwetsen in Hulshout in verhouding tot het aantal in Herselt en Westerlo. Vorig jaar vielen er 4 doden in het verkeer, dit is het laagste sinds jaren.

Op respectievelijk zaterdag, vrijdag en woensdag gebeurden de meeste ongevallen met lichamelijk letsel. De piekmomenten liggen omstreeks 17u00, 12u00 en 15u00.

Negeren van de voorrangregels en onaangepaste snelheid blijven de hoofdoorzaken.

De leeftijd van de bestuurders betrokken in een ongeval met gewonden heeft één duidelijke piek namelijk de categorie 18 – 21 jarigen. Opmerkelijk is de stijging van de 46 – 49 ten opzichte van 38 – 48 jarigen en de sterke daling vanaf de leeftijd van 62 jaar.

Het aantal wodka-ongevallen is sterk gedaald ten opzichte van 2005 van 28 naar 18. Er viel ook in 2006 geen dodelijk slachtoffer. Net zoals in de voorbije jaren zijn tijdens de wodka-uren 1/3 van de bestuurders betrokken in een ongeval met lichamelijk letsel tussen de 18-25 jaar.

Op 1 kruispunt namelijk Langstraat/Lange Nieuwstraat zijn er in 2006 3 ongevallen met lichamelijk letsel gebeurd. Op 15 locaties waren er 2 ongevallen.

Het aantal ongevallen met stoffelijke schade is lichtjes gestegen (4%, van 445 in 2005 naar 462 in 2006).

De algemene doelstelling : *“Met alle betrokken actoren bijdragen tot het beheersen en zo mogelijk doen afnemen van het aantal verkeersongevallen met lichamelijk letsel op het grondgebied van de politiezone door een verhoogde aanwezigheid op het terrein en een gerichte aanpak gedifferentieerd in aard, tijd en ruimte op basis van analyse.”* werd bereikt.

Het aantal ongevallen met lichamelijk letsel was in 2006 immers het laagste van de voorbije 10 jaar.

Onze politiezone dient de inspanningen voor verkeersveiligheid verder te zetten en te streven om samen met de andere partners het aantal verkeersslachtoffers te doen dalen.

10.1. ALGEMENE BESCHRIJVING

De cel verkeer bestaat uit één commissaris, één hoofdinspecteur en 5 inspecteurs. De cel heeft twee voltijdse medewerkers een hoofdinspecteur projectcoördinator en een inspecteur belast met de snelheidscontroles. Er bestaat ook een pool snelheidscontroleurs van 13 inspecteurs die het vaste lid, indien nodig, bijstaan. Hierdoor wordt de continuïteit niet in het gedrang gebracht.

10.2 LOKALE VERKEERSPROBLEMEN

In totaal werden 1.660 uren besteed aan lokale verkeersproblemen.

10.2.1. Adviezen bij signalisatievergunningen en manifestaties

	2003	2004	2005	2006
Aantal adviezen manifestaties	127	126	73	100
Capaciteit adviezen manifestaties	244 u	242 u	144:30 u	181:00 u
Aantal adviezen signalisatievergunningen	215	283	219	247
Capaciteit adviezen signalisatievergunning	451 u	460 u	232:05 u	163:30 u

Het aantal adviezen voor manifestaties en de daaraan gekoppelde capaciteit zijn terug gestegen. De reden hiervoor is de actualisatie van de reeds bestaande dossiers.

Het aantal aanvragen tot advies bij signalisatievergunningen blijft hoog. Wij stellen vast dat bij kleine werken de gemeentelijke diensten de vergunningen zelfstandig afwerken. Waar echter de aanvragen afwijken van de modelplannen wordt echter steeds de politie geraadpleegd, bij gebrek aan expertise op de gemeente. Toch een aandachtspunt voor de gemeenten om dit op te nemen in hun opleidingsbehoefteplan. De communicatie met de technische diensten van de gemeenten is zeer goed en de communicatie verloopt vlot.

10.2.2. Analyses verkeerssituaties

	2003	2004	2005	2006
Aantal adviezen	95	143	105	136
Capaciteit adviezen	483 u	307 u	333:15 u	353:30 u

10.2.3. Deelname adviesraden

	2003	2004	2005	2006
Aantal vergaderingen	32	31	19	37
Capaciteit vergaderingen	182 u	182 u	119:15 u	112:30 u

10.2.4. Ondersteuning

In 2006 werden er 501u besteed aan ondersteuning, dit is evenveel als in 2004 en 2005.

10.3. LOKALE VERKEERSONVEILIGHEID

10.3.1. Snelheid

Thema 1: mediacampagne

In 2006 werden er 6 persartikels opgesteld. Bovendien worden wij regelmatig zelf bevestigd door de pers. Deze cijfers zijn niet geregistreerd.

Thema 2 en 3: inzet VAT – SIB

	2003	2004	2005	2006
Aantal dagen inzet VAT	378	402	464	614
Capaciteit besteed aan de inzet VAT	228 u	172 u	177:20 u	230:00 u
Aantal dagen inzet SIB	898	1095	1341	1550
Capaciteit besteed aan de inzet SIB	110 u	113 u	263:05 u	356:55 u

* gedetailleerde inzet is te bekijken in bijlagen

Er zijn 2 VAT's en 5 SIB-borden in gebruik.

Thema 4: verkeersles laatste jaar middelbaar onderwijs

In 2006 werd de derde editie van de verkeers3daagse 'Wel jong, niet gek!' georganiseerd, hier werd 485u10 aan besteed.

Thema 5: mobiele snelheidscontroles

	2003	2004	2005	2006
Aantal controles	175	198	157	189
Aantal uren gecontroleerd	225:12 u	255:40 u	219:15 u	276:50 u
Aantal gecontroleerde voertuigen	52430	76293	70579	111270
Aantal PV's	1173	1832	2908	2504
Capaciteit besteed aan PV's	195u.	465:15 u	467:25 u	414:45 u

De snelheidsmeter werd in 2006 meer ingezet dan de voorbije jaren. Er werden ook beduidend meer voertuigen gecontroleerd, dit is te verklaren door enerzijds de stijging van aantal uren controle en anderzijds door de keuze van de controleplaatsen. Gedetailleerde cijfers zijn terug te vinden in bijlage.

Thema 6: snelheidscontroles van bromfietsen

	2003	2004	2005	2006
Aantal controles	5	5	9	14
Aantal PV's	11	26	32	22
Capaciteit	29 u	92 u	109 u	168:30 u

De stijging van de capaciteit is vooral te wijten aan de grootschalige actie die plaatsvond in samenwerking met de collega's van politiezone Neteland..

Thema 7: onbemande camera's

		2003	2004	2005	2006
De Merodedreef	Uren in werking	37 u	4489:12 u	8081:59 u	6629:54 u
	Aantal gecontroleerde voertuigen		2.613.228	2.825.615	2.319.599
	Aantal pv's rood licht	6	33	82	38
	Aantal pv's rood licht + snelheid				16
	Aantal Pv's snelheid	46	169	346	922
Olenseweg	Uren in werking	18 u	6.477 u	6.881:08 u	7.048:54 u
	Aantal gecontroleerde voertuigen		1.883.144	1.746.057	1.807.319
	Aantal Pv's snelheid	45	1970	6709	2329
Olenseweg en De Merodedreef	Capaciteit bedrijfsklaar maken camera	105 u	136 u	194:10 u	158:40 u
	Capaciteit opstellen PV's	27 u	669:15 u	912:21 u	499:10 u

- Meer details in bijlage

Door het afschaffen van de snelheidsbeperking van 70km/u werd de maximale snelheid terug gebracht tot 50km/u, hierdoor steeg het aantal overtredingen.

10.3.2. Alcohol en drugs

Thema 1: Mediacampagne

	2003	2004	2005	2006
Aantal persartikels	6	4	22	6
capaciteit	3 u	2 u	11 u	3 u

Thema 2: De wodcamobiel

	2003	2004	2005	2006
Aantal keren ingezet	1	5	3	3
capaciteit	3 u	20 u	23:35 u	8 u

Het gebruik van de wodca-mobiel leidt tot efficiëntere vaststellingen en het vlotter afwerken van PV's. Tijdens 1 actie drugs in het verkeer leverde de politiezone KENO assistentie met hun wodca-mobiel.

Thema 3: Verkeersles laatste jaar middelbaar onderwijs

Dit zit vervat in de verkeers3daagse 'Wel jong, niet gek!'.

Thema 4: Wodca-acties

	2003	2004	2005	2006
Aantal acties	42	23	16	20
Aantal ingezette man	338	239	218	194
Aantal uren controle	112u	112:55 u	108:45 u	137:20 u
Capaciteit	1.258:27 u	1.259:35 u	1.225:15 u	1.287:50 u

Resultaten in bijlage

Thema 5: BOB-campagne

	2003	2004	2005	2006
Aantal controles	4	16	49	22
capaciteit	50 u.	74:40 u	245:10 u	127:30 u

Thema 6: Elke bestuurder betrokken bij een aanrijding met gewonde(n) een ademtest laten afleggen

	2003	2004	2005	2006
Aantal ademanalysetesten	102	155	151	150
Safe	82	139	123	130
Alert	2	3	1	1
Positief	18	13	27	19
Bloedproef	/	11	11	6
Drugtest	/	1	1	1

Thema 7: Andere alcoholcontroles

	2003	2004	2005	2006
Aantal controles	2	3	9	50
Capaciteit	6 u	8 u	230 u	428:15 u

In 2006 werden meer controles gedaan en dit met minder personeelsleden per actie en minder controle-uren. De controles werden dus meer gespreid in de tijd.

10.3.3. Miskenning verkeersregels

Thema 1: Mediacampagne

	2003	2004	2005	2006
Aantal persartikels	7	12	10	10
Capaciteit	3:30 u	15 u	12:30 u	12:00

Thema 2: Verkeersvormingsklas

	2003	2004	2005	2006
Aantal lessen	4	5	3	13
Capaciteit	29:30 u	25 u	29 u	124:15 u
Aantal deelnemers	57	51	22	169

De stijgingen zijn het gevolg van het project “Veilig fietsen...’t licht aan jou”.

Thema 3: Verkeersles laatste jaar middelbaar onderwijs

	2003	2004	2005	2006
Aantal lessen	1	2daagse	3daagse	3daagse
Capaciteit	4 u	438 u	497:35 u	485:10 u

De verkeers3daagse gericht naar de laatstejaars studenten van het secundair onderwijs werd in 2004 voor de eerste keer georganiseerd. Vanwege het grote succes zal dit in de toekomst opnieuw door- gaan.

Thema 4: Verkeersweek lagere scholen

In 2006 werden hiervoor 365:40 uren gepresteerd, hierin zit 72:10 uren gepresteerd in het kader van het fiets-examen.

Thema 5: actie veilig fietsen, 't licht aan jou!

	2005	2006
Aantal gecontroleerde fietsen	1316	1021
Capaciteit	126:30 u	201:30 u

Thema 6: Fietscontroles lagere school

	2003	2004	2005	2006
Aantal controles	1.106	1.193	1.270	0
Capaciteit	27:30 u	32 u	90 u	103 u

In 2006 werd het project "Alles kits met je fiets" georganiseerd. De controles werden niet langer door de politie uitgevoerd maar door de scholen in samenwerking met de fietsmakers.

Thema 7: Opleiding gemachtigd opzichter

	2003	2004	2005	2006
Aantal opleidingen	6	6	1	4
Capaciteit	27:30 u	27:30 u	9:30 u	32:30 u
Aantal deelnemers	17	17	25	41

Thema 8: Verkeerscontroles

	2003	2004	2005	2006
Aantal	123	152	136	192
Capaciteit	700 u	1058 u	999:55 u	791:00 u

Diverse

	2003		2004		2005		2006	
	Wijk-dienst	Inter-ventie	Wijk-dienst	Inter-ventie	Wijk-dienst	Inter-ventie	Wijk-dienst	Inter-ventie
Schooltoezicht	1099 u	45 u	884 u	66:40 u	859 u	55 u	945:05 u	84:00 u
Verkeerstoezicht en -regeling	38 u	179 u	105 u	22:45 u	17 u	33 u	170:45 u	

10.4. VERKEERSONGEVALLEN

Ook de politiezone Zuiderkempen krijgt zijn deel van het verkeersboetenfonds. Artikel 5 punt 2 van het KB dd 3 mei 2004 betreffende de overeenkomsten tussen de federale overheid en de politiezones inzake verkeersveiligheid stipuleert dat 37% van de gelden gekoppeld is aan het aantal zwaar gewonden en doden per jaar.

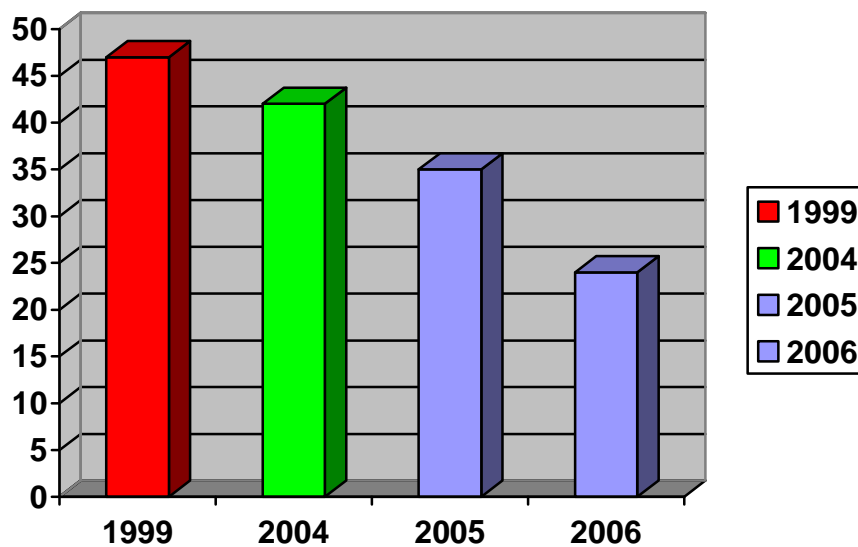
De maatstaf die hiervoor gehanteerd wordt is het verschil tussen het maximum jaartotaal opgetekend in 1998, 1999 en 2000 en het jaartotaal dat werd opgetekend in het jaar t-2 (waarbij t het jaar is waarin de overeenkomst wordt opgetekend)

vb. overeenkomst getekend in 2006 : t-2 = 2004 < 1999

Onderstaande cijfers haalden wij uit onze databank. FOD Mobiliteit gebruikt de cijfers van het NIS.

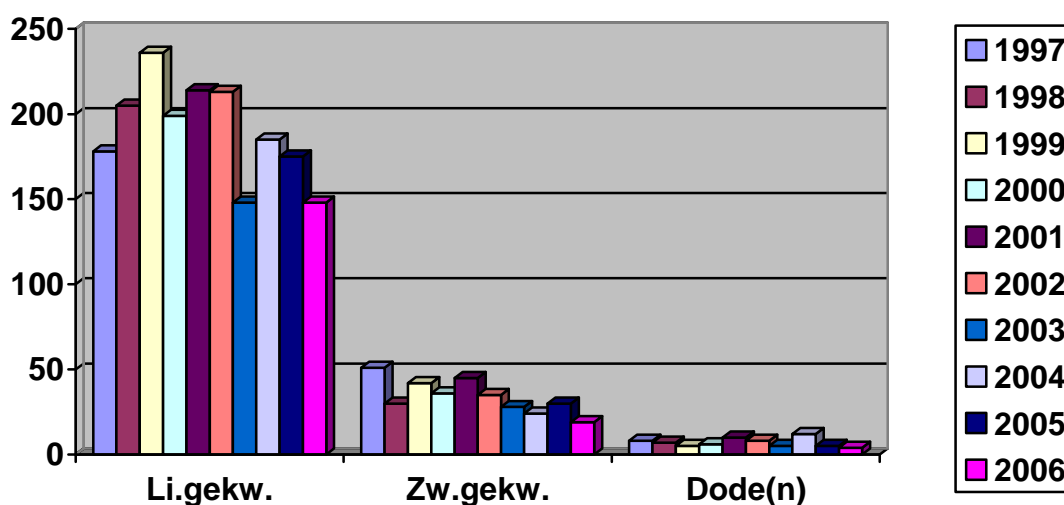
Figuur20 : Totaal aantal zwaar gewonden en doden – Verkeersboetefonds

(bron: databank verkeersongevallen politie Zuiderkempen)



Uit bovenstaande tabel blijkt dat wij niet enkel voor dit jaar maar ook al zeker voor de twee volgende jaren voldoen aan de voorwaarde gesteld in KB van 3 mei 2004

Figuur 21 : Vergelijking aantal verkeersongevallen met lichamelijk letsel.



Tabel 54 Zwarte punten volgens max EAN

2005	Locatie	2006
12	De Merodedreef<>Boerenkrijglaan	9
7	Aarschotsesteenweg<>Oude Steenovenweg	7
9	De Merodedreef<>Rodekruisstraat/ Sint-Lambertusstraat	7
7	Geneinde<>Heksenbrug	7
9	Stationsstraat/ Begijnendijksesteenweg<>Hoevenstraat/ Houtvensesteenweg	6
7	De Merodedreef<>Bistplein	6
7	Snelwegstraat<>Bell Telephonelaan	6
6	Aarschotsesteenweg<>Madestraat	6
5	Westerlosesteenweg<>Diestsebaan	6
5	Olenseweg<>Neurusstraat	6
1	Geneinde<>Boerenkrijglaan	6
5	Aarschotsesteenweg<>Donkstraat	5
1	De Merodedreef<>Beeltjesdreef	5
6	Dorp<>Blaubergsesteenweg	5
5	Heibaan<>Oude Heibaan	5
5	Nijverheidsstraat 17	5
5	Nijverheidsstraat 29	5
11	Snelwegstraat<>Nijverheidsstraat	5
1	Snelwegstraat<>E313	5

EAN:

Equivalent Accident Number. Verkeersongevallen worden 'gewogen' volgens een puntensysteem. Het meest gangbare systeem (dat ook door de politie Zuiderkempen in gebruik is) geeft 0 punten aan een verkeersongeval met enkel materiële schade, 1 punt aan een ongeval met lichtgewetsten, 2 punten aan een ongeval met zwaargewonden en 4 punten voor een ongeval met een dodelijke afloop. Deze weging 'volgt' het verkeersongeval en oefent dus een invloed uit bij oa. het bepalen van zwarte punten. Onze eigen weging is een cumulatieve weging. Maw. voor een bepaalde plaats worden de punten opgeteld van alle ongevallen die daar plaatsvonden gedurende de laatste drie jaren. Voor 2005 zijn dit dus de jaren 2003, 2004 en 2005 die in aanmerking komen. Voor 2006 is dat 2004, 2005 en 2006

Details met betrekking tot de verkeersongevallen zijn terug te vinden in bijlage.

10.5. VERKEERSOVERTREDINGEN

Het aantal processen verbaal verkeersovertredingen daalde in 2006 met 32% ten opzichte van 2005. De opmerkelijke daling van de processen-verbaal van de onbemande camera is het gevolg van de 2 maanden multolerantie die in 2005 werden toegepast.

In 2006 werden er 137 prioritaire voertuigen geverbaliseerd.

Er werden 748 processen-verbaal van waarschuwing uitgeschreven waarvan er 578 geregulariseerd werden.

	2003	2004	2005	2006
Snelheid bemand	1173	1832	2908	2504
snelheid onbemand	95	2139	7137	3251
Andere	2147	2297	2618	2916
	3415	6268	12663	8671

Het verhoogd toezicht op het gebruik van de veiligheidsgordel en de acties met het gordeldiertje heeft geleid tot een verhoging van het aantal processen-verbaal.

<i>Toptien verkeersinbreuken</i>		
<u>2003</u>	<u>2004</u>	<u>2005</u>
1. Parkeren:683	1. Parkeren allerlei: 436	1. Gordel: 392
2. Geen valhelm: 109	2. Negeren verkeerstekens (art5): 337	2. Parkeren allerlei: 355
3. GSM: 104	3. GSM: 156	3. Negeren verkeerstekens (art.5): 346
4. AAT >0,35: 97	4. Parkeerplaats mindervaliden: 127	4. technische keuring: 222
5. parkeerplaats mindervaliden: 88	5. AAT >0,35: 132	5. AAT >0,35: 184
6. Voertuig niet ingeschreven: 64	6. Inschrijving voertuigen: 96	6. GSM: 122
7. Mistlichten: 62	7. Verkeerd gebruik mistlichten: 85	7. Inschrijving voertuigen: 95
8. Geen geldig rijbewijs: 52	8. Verzekering voertuigen: 47	8. Parkeerplaats mindervaliden: 85
9. Negeren rood verkeerslicht: 50	9. Valhelm: 73	9. Verzekering voertuigen: 72
10. Niet verzekerd voeren: 43	10. Gordel: 248	10. Valhelm: 44
<u>2006</u>		
1. gordel + kinderzitjes: 571		
2. negeren verkeerstekens: 472		
3. parkeren allerlei: 273		
4. technische controle: 247		
5. AAT > 0,35: 162		
6. GSM: 148		
7. fietsverlichting: 123		
8. verzekering voertuigen: 81		
9. inschrijving voertuigen: 72		
10. parkeren mindervaliden: 34		

11 DRUGS met nadruk op lokale drughandel en vooral handel in psychotrope stoffen

11.1 ALGEMENE BESCHRIJVING

De doelstelling uit het zonaal veiligheidsplan 2005-2008 luidt:

Deelnemen aan een geïntegreerde en integrale aanpak van de drugsproblematiek binnen de drie gemeenten door

- ❖ Het uitvoeren van repressieve acties naar plaatsen en individuen, vooral gericht naar de lokale handel in verdovende middelen, inzonderheid de handel in synthetische drugs.
- ❖ Het uitvoeren van bestuurlijke controles op de openbare wegen, gericht naar zowel drugs in het verkeer als het bezit, doorvoer en vervoer van verdovende middelen
- ❖ Het verlenen van medewerking aan preventieve campagnes binnen de zone

11.2 GEGEVENS

Gedetailleerde gegevens bevinden zich in bijlage. In het bereiken van onze doelstelling spelen de druggevoelige plaatsen een grote rol. Het was zeer moeilijk om dit begrip en de ermee gepaard gaande controles doen ingang te vinden in onze politiezone. Na een jaar werd het dan uiteindelijk aanvaard door het personeel en door de toenmalige projectleider. De druggevoelige plaatsen worden om veiligheidsredenen niet meer opgenomen in dit jaarverslag. De resultaten werden wel overgemaakt aan de burgemeesters in het kader van hun verantwoordelijkheid als hoofd van administratieve politie.

Tabel 55: aantal feiten drugs

	2002	2003	2004	2005	2006
<i>Herselt</i>	23	23	62	69	37
<i>Hulshout</i>	7	11	20	28	7
<i>Westerlo</i>	77	120	171	191	205
Zuiderkempen	107	154	253	288	249

beschikbare cijfers ISLP via VATTERS - januari 2007

Tabel 56: gedetailleerde gegevens drugfeiten politiezone Zuiderkempen

<i>Feit</i>	<i>Jaar</i>	<i>Totaal feiten</i>	<i>Indeling per gemeente</i>		
		<i>Zuiderkempen</i>	<i>Herselt</i>	<i>Hulshout</i>	<i>Westerlo</i>
<i>Hulp bij gebruik</i> <i>Vb: gratis drugs geven</i>	2003	2	1	0	1
	2004	1	1	0	0
	2005	4	3	0	1
	2006	8	0	1	7
<i>In – en uitvoer</i>	2003	5	0	2	3
	2004	12	3	0	9
	2005	15	6	5	4
	2006	21	2	1	18
<i>Fabricatie</i> <i>Vb : plantage-labo</i>	2003	3	2	0	1
	2004	3	2	1	0
	2005	3	2	0	1
	2006	3	0	0	3
<i>Verkoop</i>	2003	21	3	0	18
	2004	31	8	4	19
	2005	37	11	4	22
	2006	36	11	2	23
<i>Drugs - andere</i> <i>Vb : organisatie drugfuif</i>	2003	3	0	0	3
	2004	6	1	0	5
	2005	7	2	0	5
	2006	5	2	0	3
<i>Bezit</i>	2003	90	11	9	70
	2004	131	29	9	93
	2005	151	26	11	114
	2006	103	13	2	88
	2003	30	6	0	24

Gebruik	2004	69	18	6	45
	2005	71	19	8	44
	2006	73	9	1	63

Tabel 58: aantal dossiers drugs :

Jaar	Totaal	Overzicht per gemeente		
		Zuiderkempen	Herselt	Hulshout
2003	135	23	9	103
2004	192	49	17	126
2005	217	49	17	151
2006	170	26	4	140

Opmerkingen :

1. Voor de evaluatie van project drugs anno 2004 werd beroep gedaan op cijfers AIK Turnhout. Bij vergelijking van driemaandelijke cijfers met informatie verkregen via de vatters van onze zone Zuiderkempen, blijkt dat de reeds vermelde cijfers AIK verschillen van deze die opgevraagd werden door onze vatters in ons ISLP systeem. Eén van de vaststellingen is dat via AIK dossiers mogelijk werden dubbel geteld. Als verduidelijkend voorbeeld halen we aan dat één opgesteld dossier lastens een verdachte meerdere feiten kan bevatten. Ofwel tellen we dit dossier driemaal (wat mogelijk gebeurd is door AIK) doch dit is niet correct gezien in plaats van één dossier er dan drie geteld worden, ofwel moeten we kiezen bij welk van de drie feiten we één dossier tellen wat dan weer een foutieve weergave geeft ten nadele van de twee andere feiten die in dat dossier worden vermeld. Om deze reden werd met de vatters Zuiderkempen afgesproken om de feiten gesplitst te houden, wat perfect mogelijk is, doch de dossiers per gemeente samen te tellen en deze alzo te vergelijken met het aantal dossiers, opgesteld tijdens dezelfde periode van het vorige jaar. Eén dossier met meerdere feiten wordt dus niet meer geteld per feit maar geteld als 1 dossier. De hierboven vermelde cijfers werden bevraagd via Query 60 en 61 Islp Zuiderkempen. Het voordeel van deze werkwijze is dat we zonaal via de vatters perfect kunnen argumenteren welke parameters gebruikt werden om tot deze resultaten te komen. Dit is van belang gezien één parameter meer of minder kan leiden tot enorme verschillen in de resultaten.

2. Eveneens een bijkomend voordeel van deze telling is dat we een vergelijkingssituatie krijgen voor onze zone Zuiderkempen. Het gaat hier over dossiers en feiten waarvan de vaststellingen zijn gebeurd door leden van PZ Zuiderkempen.

11.3 DRUGGEVOELIGE PLAATSEN

Wekelijks wordt er een lijst opgemaakt met druggevoelige plaatsen. Van zowel de interventieploegen als de wijkwerking wordt verwacht dat zij controle verrichten en de uren van controle + eventuele opmerkingen, op de lijst invullen. Door de coördinator worden lijsten gemaakt van de resultaten. De lijst van de druggevoelige plaatsen wordt opgesteld aan de hand van inforapporten, processen-verbaal, meldingen van buurtbewoners en andere bronnen.

Tabel 59 : Druggevoelige plaatsen in de politiezone Zuiderkempen

	Herselt	Hulshout	Westerlo
Aantal plaatsen 2006	9	7	28
Aantal controles in 2006	829	413	1.318

11.4 CONTROLE OP DRUGS IN HET VERKEER

Zie project verkeer

11.5 DEELNAME ATTENTION NETWORK

In oktober 2004 werd er een uiteenzetting gegeven door GDA Turnhout om onze wijkdiensten te sensibiliseren. Deelname aan het AND werd opgenomen in het actieplan drugs 2005. Verschillende informatiebronnen worden aangesproken en de informatie wordt doorgespeeld aan de geïntegreerde politie. Opvolging gebeurt niet alleen intern maar ook op de permanente analyse drugs, waar parket, federale en lokale politie samen het fenomeen bestuderen en aanpakken.

12 OVERLAST ROND OPENBARE PLAATSEN

In het zonaal veiligheidsplan 2005-2008 is overlast rond openbare plaatsen een aandachtspunt. Vooral het nachtlawaai en het vandalisme rond uitgaansbuurten en openbare plaatsen diende aangepakt te worden.

12.1 BESCHRIJVING TOESTAND

Voornamelijk nachtlawaai en vandalisme zorgen voor overlast. In 2006 zijn we er in geslaagd om het vandalisme dat voortvloeit uit fuiven te scheiden van de andere vormen van vandalisme. In bijlage voegen we een kaart met alle vormen van opzettelijke beschadigingen. De tabel in bijlage geeft een overzicht van de opzettelijke vernielingen op verschillende plaatsen binnen de zone.

In bijlage voegen we ook een kaartje met de plaatsen van de opzettelijke beschadigingen. Deze doen zich vooral in de dorpskernen voor.

12.2 NACHTLAWAAI

Tabel 56 : Meldingen geluidshinder en nachtlawaai binnen de zone Zuiderkempen

		Herselt		Hulshout		Westerlo	
		2005	2006	2005	2006	2005	2006
Geluidshinder	Dieren	0	4	1	1	0	0
	Machines	5	2	1	2	7	9
	Muziek	2	15	6	9	13	4
	Personen	2	2	2	2	3	7
Nachtlawaai	Dieren	4	4	8	9	1	3
	Machines	1	20	2	17	6	5
	Muziek	23	5	18	2	50	54
	Personen	4	9	8	2	12	22
Totaal		41	61	46	44	92	104

De tussenkomsten inzake geluidsoverlast gebeuren grotendeels tijdens de interventiebeurten. De interventieploegen gaan steeds ter plaatse.

In 2006 zijn er extra overlastploegen ingezet bij probleemfuiven, dagen met meerdere fuiven en bij tentfuiven. Dit resulteerde in een betere kennis m.b.t. het fuifgebeuren en de specifieke overlast dat dit met zich meebrengt. Er werden bij tentfuiven regelmatig geluidsmetingen uitgevoerd waardoor we een beeld kregen van een geluidsniveau dat hoog genoeg is om te fuiven, maar de overlast beperkt. We konden door de metingen ook vaststellen dat bij bepaalde tentfuiven het geluidsniveau, voor onze tussenkomst, zo hoog was dat het onmiddellijke gehoor schade veroorzaakt.

Met de kennis opgedaan in 2006 willen we nodige afspraken maken en maatregelen treffen om overlast bij fuiven te minimaliseren. Het toepassen van 03:00 uur als sluitingsuur is hierbij cruciaal.

Tabel 57 : Aantal opgestelde processen-verbaal inzake geluidsoverlast

	2002	2003	2004	2005	2006
Herselt	0	5	4	5	5
Hulshout	1	1	1	3	7
Westerlo	5	1	0	5	8

12.3. PREVENTIE

12.3.1. Vergaderingen

De vergaderingen hebben tussen 01.01.2005 en 31.12.2005 voor 17 uur capaciteitsverbruik gezorgd.

Tabel 58 : coördinatievergaderingen

	2005	2006
Hulshout	Nihil	Overleg inzake overlastproblematiek PZ Houtvenne Overleg inzake nieuw jeugdhuis te Westmeerbeek
Herselt	Nihil	Pragatownfestival Overleg inzake Jeugdhuis Choke
Westerlo	Beachparty en Contrastival (1 HINP) Tongelse Dorpsfeesten 2 X Club Vizion	2 X Tongelse dorpsfeesten Overleg met schepen van onderwijs inzake afvalproblematiek centrum Westerlo veroorzaakt door studenten Overleg met Fons Mertens, directeur Vrije Sint Lambertusscholen, inzake afvalproblematiek centrum Westerlo veroorzaakt door studenten Contrastival - Beachparty, capaciteit

12.3.2.Preventief toezicht fuiven en controle security

	Hulshout	Herselt	Westerlo	Zuiderkempen
2003	geen bijkomende ploegen	<p>Paas TD (2 bijkomende ploegen van 1HINP en 3 INP) 8 x 4 = 32 uur</p> <p>kermisfuif (1 bijkomende ploeg gedurende 2 nachten bestaande uit 1 HINP en 1INP) 8 x 2 x 2 = 32 uur</p> <p>Gevarenwinkelfestival (1 bijkomende ploeg gedurende 2 nachten bestaande uit 1HINP en 1 INP) 8 x 2 x 2 = 32 uur</p> <p>Hall of Flames (1 bijkomende ploeg bestaande uit 1 HINP en 1INP) 9 x 2 = 18 uur</p>	<p>Sylvesterparty (1 bijkomende ploeg bestaande uit 2 INP) 2 x 2 = 4 uur</p> <p>Beachparty en Contrastival (1 bijkomende ploeg bestaande uit 1 CP en 1 INP) 2 x 7 = 14 uur</p>	132 uur (inclusief 55 uur controle security)
2004	<p>fuif (11.09.2004) (1 bijkomende ploeg van 1 hondegeleider) 7 x 1 = 7 uur</p>	<p>Paas TD (11.04.2004) (1 bijkomende ploeg bestaande uit 2HINP) 9 x 2 = 18 uur</p> <p>kermisfuif (04.07.2004 en 06.07.2004) (1 bijkomende ploeg bestaande uit 1 hondegeleider gedurende 2 nachten) 6 x 1 x 2 = 12 uur</p> <p>Gevarenwinkelfestival (27.08.2004 en 28.08.2004) (1 bijkomende ploeg bestaande uit 2 INP gedurende 2 nachten) 8 x 2 x 2 = 32 uur</p>	<p>toezicht Sporta (11.04.2004) (1 bijkomende ploeg bestaande uit 2 INP) 9 x 2 =18 uur</p> <p>Tongerlofeesten (08.05.2004) (2 bijkomende ploegen bestaande uit 2 INP) 8 x 4 = 32 uur</p> <p>openlucht optreden Oosterwijk (19.06.2004) (1 bijkomende ploeg bestaande uit 2 INP) 7 x 2 = 14 uur</p> <p>Beachparty en Contrastival (14.08.2004) (1 bijkomende ploeg bestaande uit 2 INP) 7x 2 = 14 uur</p>	147 uur
2005		<p>Paas TD en kermisterras , 1 bijkomende ploeg bestaande uit 1 HINP en 1 INP : capaciteit : 2 x 8 = 16 uur</p> <p>Blauberg kermis, 1 bijkomende ploeg bestaande uit 2 INP : capaciteit : 2 x 6 = 12 uur</p>	<p>Tongerlofeesten , 2 bijkomende ploegen bestaande uit 1HINP en 3 INP : capaciteit : 4 x 8 = 32 uur</p> <p>Contrastival , Beachparty : 1 bijkomende ploeg bestaande uit 1CP en 1 INP : capaciteit : 2 x 8 uur = 16 uur</p>	76 uur
2006	<p>1 bijkomende ploeg bestaande uit 1 INP : Fuif PZ Hulshout, Countrybal PZ Houtvenne, capaciteit t : 2 x 7 = 14 uur</p> <p>Openluchtfuif, 1 bijkomende ploeg bestaande uit 3 INP: capaciteit : 3 x 8 = 24</p>	<p>Verschillende fuiven, : 1 bijkomende ploeg bestaande uit 2 INP : capaciteit : 2 x 4 = 8 uur</p> <p>Controle security dancings, 1 bijkomende ploeg bestaande uit 2 Inp + 1 Hinp + Soc inspectie + Min.Bin.Zaken + Gda Turnhout: capaciteit : 3 x 1 uur = 3 uur</p> <p>Paas TD en kermisterras , 1 bijkomende ploeg bestaande uit 1 HINP en 1 INP : capaciteit t : 2 x 8 = 16 uur</p>	<p>Verschillende fuiven 1 bijkomende ploeg bestaande uit 2 INP : capaciteit : 2 x 3 uur = 6 uur</p> <p>Controle security dancings, 1 bijkomende ploeg bestaande uit 2 Inp + 1 Hinp + Soc inspectie + Min.Bin.Zaken + Gda Turnhout: capaciteit : 3 x 5 uur = 15 uur</p>	449 uur

<p>Hulshout tentfuij Industrieterrein - (Herselt Gevarenwin- kel): 1 bijkomende ploeg bestaande uit 1 HINP en 1 hondegelei- der capaciteit : 2 x 7 = 14 uur</p>	<p>Praga Townfestival, 1 X 5 ploegen. Inzet personeel voor Praga Townfestival (9 pers. per dag), totale ca- paciteit = 198 uur</p> <p>Blaubergkermis , 1 bijkomende ploeg bestaande uit 2 INP : capaciteit : 2 x 7 = 14 uur</p>	<p>Tongelse dorpsfeesten 3 bijkomende ploegen bestaan- de uit 5 INP + 1 hondegeleider: Tongerlofeesten , totale capaci- teit = 48 uur</p> <p>Fuif in Zoerla en PZ, 1 bijkomende ploeg bestaande uit 2 INP, capaciteit : 2 x 4 = 8 uur</p>
<p>Hulshout tentfuij Industrieterrein - (Westerlo Chirofuij Tongerlo), 2 bijkomende ploegen bestaande uit 2 INP + 1 Hondegeleider, capaciteit : 3 x 7 = 21</p>	<p>Controle security dancings, 1 Inp + Soc inspectie + Min.Bin.Zaken, capaci- teit : 1 x 1 = 1 uur</p>	<p>Controle security dancings, 1 Inp + Soc inspectie + Min.Bin.Zaken, capaciteit : 1 x 4 = 4 uur</p>
<p>fuif in PZ 1 bijkomende ploeg bestaande uit 2 INP, capaciteit : 2 x 3 = 6 uur</p>		
<p>Fuif PZ Houtvenne, 1 bijkomende ploeg bestaande uit 3 INP: capaciteit : 3 x 7 = 21 uur</p>		
<p>Hulshout tentfuij industrieterrein, Oude- jaarsnacht, 2 bijkomende ploegen bestaande uit 3 INP en 1 Hinp, capaciteit : 4 x 7 = 28 uur</p>		

In 2006 werden 2 processen-verbaal opgesteld voor inbreuken op de wet private veiligheid.

12.3.3. Controle security vrijwilligers voor het beheer van het eigen evenement

De lokale politie spendeerde in **2006 30 uur** om de dossiers voor te bereiden en de burgemeester toe te laten een besluit te nemen voor de inzet van vrijwilligers. Voor **2005** waren dit **43 uur**.

12.3.4. Toezicht overlastplaatsen

Overlastplaatsen worden gecontroleerd door de wijkagenten, interventieploegen en de piekploegen tijdens de reguliere dienst. (zie lijst in bijlage).

In 2006 werden deze in Westerlo **1070** maal gecontroleerd, in Herselt **1361** maal en in Hulshout **459** keer.
In 2005 werden deze in Westerlo **1589** maal gecontroleerd, in Herselt **1357** maal en in Hulshout **627** keer.

De lijst van de parkeerplaatsen van mindervaliden (in de ganse omschrijving van de zone) werd eveneens opgenomen in de toezichtplaatsen overlast.

12.3.5. Eenmanspatrouilles door hondengeleiders

Tijdens de schoolvakantie werden éénmanspatrouilles uitgevoerd door de hondengeleiders van de zone uitgevoerd. Specifiek uitgezochte plaatsen en tijdstippen werden via opvraging bij de wijk in kaart gebracht.

In 2006 werden geen extra hondepatrouilles voorzien tijdens de vakantieperiode.

In 2005 spendeerden de hondenteams hieraan **75 uur en 15 minuten**.

In 2004 spendeerden de hondenteams hieraan **66 uur en 45 minuten**.

12.4. REPRESSIE

12.4.1 Toezicht en controle fuifgangers en fuiven

Omgevingspatrouille wordt steeds uitgevoerd door de interventie- en de piekploeg. Deze capaciteit zit vervat in de vaste capaciteit interventie.

12.4.2 Controle security

Er wordt regelmatig een controle van de security uitgevoerd. Dit gebeurt indien mogelijk door de piekploeg zodat er geen extra personeel dient ingezet te worden. Tijdens deze controle merken de fuifgangers dat de politie aanwezig is. Controle van professionele security in de vaste dancings gebeurt in samenwerking met de federale gerechtelijke politie.

Tabel 59: capaciteit besteed aan controle van security en toezicht fuiven

<p><u>OVERZICHT 2003:</u> in 2003 werden 55 uren besteed aan controle security (is globale berekening, geen details hoeveel uren per evenement of fuif). Controle security gebeurde op volgende evenementen of fuiven :</p> <ul style="list-style-type: none"> - Paas TD - kermisfuif - Gevarenwinkelfestival - Hall of Flames - Sylvesterparty - Beachparty en Contrastival 		
<p><u>OVERZICHT 2004 :</u></p>		
<p><u>DOOR PIEKPLOEG</u></p>		
- chirofuif Houtvenne op 07.02.2004	(2 INP) (2 INP)	2 x 45 min = 1 uur 30 min 2 x 30 min = 1 uur
- fuif in Zoerla op 03.04.2004	(1 HINP + 1 INP)	2 x 30 min = 1 uur
- dancing Millenium op 01.10.2004	(1 HINP + 1 INP) (1 HINP + 1 INP)	2 x 30 min = 1 uur 2 x 1 uur = 2 uur
- dancing Millenium op 02.10.2004	(4 INP) (2 HINP + 2 INP)	4 x 1 uur = 4 uur 4 x 3 uur = 12 uur
- dancing Millenium op 16.10.2004	(2 INP) (2 INP)	2 x 30 min = 1 uur 2 x 30 min = 1 uur
- fuif in Herselt op 20.11.2004	(2 INP)	2 x 1 uur = 2 uur
- dancing Dodge op 26.11.2004	(1 HINP + 1 INP)	2 x 1 uur = 2 uur
- dancing Lynx op 11.12.2004		
- dancing Lynx op 12.12.2004		
- fuif in Herselt op 24.12.2004		
- dancing Dodge op 24.12.2004		
		Totaal = 28 uur 30 min
<p><u>DOOR BIJKOMENDE PLOEG</u></p>		
- Paas TD op 11.04.2004	(2 HINP)	2 x 30 min = 1 uur
- Contrastival op 14.08.2004	(2 INP)	2 x 30 min = 1 uur
		Totaal = 2 uur
Totale capaciteit controle security :		30 uur en 30 min

OVERZICHT 2005 :**DOOR INTERVENTIEPLOEGEN**

- chirofuij Hulshout en fuif te Ramsel op 15.01.2005	- 1 ploeg van 2 INP	2 x 1 = 2uur
- chirofuij te Houtvenne op 05.02.2005	- 2 ploegen van 2 INP	2 x 1.42 = 3 ½ uur
- fuif parochiezaal Houtvenne op 18.02.2005	- 1 ploeg van INP en 1 HINP	2 x 4 = 8 uur
- chirofuij parochiezaal Ramsel op 05.03.2005	- 2 ploegen van 2 INP	2 x 3 = 6 uur
- fuif Zoerla op 30.04.2005	- 1 ploeg van 2 INP	2 x 4 = 8 uur
- Dabberfuij in Ramsel 05.05.2005	- 1 ploeg van 2 INP	2 x 1 = 2 uur
- toezicht dancing Destroy op 27.05.2005	- 1 ploeg van 2 INP	2 x ½ = 1 uur
- Tropical weekend op 25.06.2005	1 ploeg van 1 HINP en 1 INP	2 x ½ = 1 uur
- openluchtfuij Houtvenne op 24 en 25.07.2005	- 1 ploeg van 2 INP	2 x 1 = 2 uur
- fuif Zoerla op 16 en 17.07.2005	- 2 ploegen van 2 INP	2 x 4 = 8 uur
- tentfuij industriepark Hulshout op 31/12/2005	- 1 ploeg van 2 INP	2 x 1 = 2 uur
- fuif in jeugdeuis Phoenix te Westerlo op 31/12/2005	- 1 ploeg van 2 INP	2 x 1 = 2 uur

Totale capaciteit controle en toezicht fuiven:

45 uur 30 min

OVERZICHT 2006:			
<u>Jan - dec</u>			
- 01/01/2006	Fuif Hulshout industriepark	1 ploeg van 1 Hinp en 1 Inp	2 x 1 = 2 uur
	Fuif Phoenix te Westerlo	1 ploeg van 1 Hinp en 1 Inp	2 x 1 = 2 uur
- 27/01/2006	Fuif PZ Westerlo	1 ploeg van 1 Hinp en 1 Inp	2 x 1 = 2 uur
- 28/01/2006	Fuif PZ Westerlo	1 ploeg van 2 Inp	2 x 1 = 2 uur
	Fuif Zoerla	1 ploeg van 2 Inp	2 x ½ = 1 uur
- 29/01/2006	Fuif Zoerla	1 ploeg van 1 Hinp en 1 Inp	2 x ½ = 1 uur
	Fuif PZ Hulshout	1 ploeg van 2 Inp	2 x ½ = 1 uur
- 04/02/2006	Fuif Zoerla	2 Inp	2 x 45 min = 1,5 uur
- 05/02/2006	Fuif PZ Houtvenne	2 ploegen van 2 Inp	4 x 1 = 4 uur
- 25/02/2006	Fuif Zoerla	1 ploeg van 2 Inp	2 x 1,5 = 3 uur
	Fuif Tongerlo	1 ploeg van 2 Inp	2 x ½ = 1 uur
	Fuif Herselt	1 ploeg van 2 Inp	2 x ½ = 1 uur
	Fuif Hulshout	1 ploeg van 2 Inp	2 x 1 = 2 uur
- 05/03/2006	Fuif Ramsel	1 ploeg van 2 Inp	2 x ½ = 1 uur
	Fuif Voortkapel	1 ploeg van 2 Inp	2 x ½ = 1 uur
	Fuif Tongerlo	1 ploeg van 2 Inp	2 x ½ = 1 uur
- 18/03/2006	Fuif Oevel	1 ploeg van 2 Inp	2 x 1 = 2 uur
- 19/03/2006	Fuif Westmeerbeek	1 ploeg van 2 Inp	2 x ½ = 1 uur
	Fuif Ramsel	1 ploeg van 2 Inp	2 x ½ = 1 uur
- 15/04/06	Fuif PZ Oevel	1 ploeg van 2 Inp	2 x ½ = 1 uur
- 21/04/06	Fuif PZ Houtvenne + portiers	2 ploegen van 2 Inp	6 X 1 uur = 6 uur
- 22/04/06	Fuif Zoerla + portiers	1 ploeg van 2 Inp	2 X 1 uur = 2 uur
- 15/07/06	Fuif PZ Hulshout + portiers	2 ploegen van 2 Inp	8 X ½ uur = 4 uur
- 21/10/06	Fuif PZ Houtvenne	2 ploegen van 1 Inp	4 X 1 uur = 4 uur
- 31/12/2006	tentfuif industriepark Hulshout	1 Ploeg van 2 Inp	2 X 2 uur = 4 uur
<u>Totale capaciteit : 51 uur 30 min</u>			

Extra ploegen toezicht voor 2006

Herselt : 1 bijkomende ploeg bestaande uit 2 INP : Fuiven: **capaciteit : 2 x 4 = 8 uur**
1 bijkomende ploeg bestaande uit 2 Inp + 1 Hinp + Soc inspectie + Min.Bin.Zaken + Gda Turnhout: **capaciteit : 3 x 1 uur = 3 uur**
1 bijkomende ploeg bestaande uit 1 HINP en 1 INP : Paas TD en kermisterras , **capaciteit : 2 x 8 = 16 uur**
2 X 5 ploegen. Inzet personeel voor Praga Townfestival (9 pers. per dag), **totale capaciteit = 198 uur**
1 bijkomende ploeg bestaande uit 2 INP : Blaubergkermis , **capaciteit : 2 x 7 = 14 uur**
1 Inp + Soc inspectie + Min.Bin.Zaken, **capaciteit : 1 x 1 = 1 uur**

Westerlo : 1 bijkomende ploeg bestaande uit 2 INP : Fuiven: **capaciteit : 2 x 3 uur = 6 uur**
1 bijkomende ploeg bestaande uit 2 Inp + 1 Hinp + Soc inspectie + Min.Bin.Zaken + Gda Turnhout: **capaciteit : 3 x 5 uur = 15 uur**
3 bijkomende ploegen bestaande uit 5 INP + 1 hondegeleider: Tongerlofeesten , **totale capaciteit = 48 uur**
1 bijkomende ploeg bestaande uit 2 INP, fuif in PZ **capaciteit : 2 x 4 = 8 uur**
1 Inp + Soc inspectie + Min.Bin.Zaken, **capaciteit : 1 x 4 = 4 uur**

Hulshout : 1 bijkomende ploeg bestaande uit 1 INP : Fuif PZ Hulshout, Countrybal PZ Houtvenne, **capaciteit : 2 x 7 = 14 uur**
1 bijkomende ploeg bestaande uit 3 INP: Openluchtfuif, **capaciteit : 3 x 8 = 24**
1 bijkomende ploeg bestaande uit 1 HINP en 1 hondegeleider ,Hulshout tentfuif Industrierrein - (Herselt Gevarenwinkel): **capaciteit : 2 x 7 = 14**
2 bijkomende ploegen bestaande uit 2 INP + 1 Hondegeleider, Hulshout tentfuif Industrierrein - (Westerlo Chirofuif Tongerlo), **capaciteit : 3 x 7 = 21**
1 bijkomende ploeg bestaande uit 2 INP, fuif in PZ **capaciteit : 2 x 3 = 6 uur**
1 bijkomende ploeg bestaande uit 3 INP: Fuif PZ Houtvenne, **capaciteit : 3 x 7 = 21 uur**
2 bijkomende ploegen bestaande uit 3 INP en 1 Hinp, Hulshout tentfuif industrierrein, Oudejaarsnacht, **capaciteit : 4 x 7 = 28 uur**

Totale capaciteit : 449 uur

De 463 uren capaciteit omvatten zowel uren controle security als uren toezicht .

12.4. INFORMATIERAPPORTEN

Nihil

12.5. OPLEIDING PROJECTOVERLAST

Hieraan werd **82 uur** besteed

12.6. SCHRIJFWERK OVERLAST/PRIVATE VEILIGHEID

558:55 uur werden hier aan besteed volgens het dienstschrijfboek

13. MILIEUPROBLEMATIEK

Volgens het zonaal veiligheidsplan 2005-2008 dient het aspect milieu routinematig aangepakt worden. Dat belet echter niet dat de nodige contacten gelegd werden met de verschillende gemeentelijke diensten. De bestrijding van nachtlawaai in het kader van overlast bleef wel een aandachtspunt dat u kan terugvinden in de rubriek over overlast. Wij wensen u toch een aantal cijfers mee te geven.

13.1 AFVALVERBRANDING

Tabel 60 : verbranden afval binnen de politiezone Zuiderkempen 2006

	Herselt	Hulshout	Westerlo
Aantal meldingen	31	24	25
Aantal PV's	20	11	12

De tussenkomsten inzake afvalverbranding gebeuren grotendeels tijdens de interventiebeurten. De interventieploegen gaan steeds ter plaatse

Tabel 61 : Evolutie aantal processen-verbaal afvalverbranding binnen de politiezone Zuiderkempen

	2002	2003	2004	2005	2006
Herselt	13	8	6	16	20
Hulshout	1	10	2	7	11
Westerlo	3	13	11	14	12

13.2 DISTELBESTRIJDING

De tussenkomsten inzake distelbestrijding gebeuren door de wijkagenten. Zij dienen tweemaal ter plaatse te gaan (eerste maal om distelgroei vast te stellen en tweede maal om rooïing vast te stellen). De administratie en opvolging gebeurt grotendeels door de gemeentelijke milieudiensten. Zolang de bloei van de distels niet is aangevangen, zijn er ook geen tussenkomsten vereist. In 2006 werden er geen meldingen geregistreerd, noch PV's opgesteld

13.3 BOUWMISDRIJVEN

Tabel 62 : aantal processen-verbaal inzake bouwmisdrijven in 2006

	Herselt	Hulshout	Westerlo
Aanvankelijke PV	33	9	4
Navolgende PV	4	0	0

Tabel 63 : evolutie PV's en herstelvorderingen

	2003		2004		2005		2006	
	PV	HV	PV	HV	PV	HV	PV	HV
Herselt	44	0	59	4	54	3	33	3
Hulshout	7	0	5	2	15	0	9	4
Westerlo	17	4	6	2	9	3	4	0

13.4 SLUIKSTORTEN

Tabel 64: meldingen en processen-verbaal sluikstorten in 2006 politiezone Zuiderkempen

	Herselt	Hulshout	Westerlo
Meldingen	21	2	34
Processen-verbaal	37	3	33

Tabel 65: evolutie processen-verbaal sluikstorten politiezone Zuiderkempen

	2003	2004	2005	2006
Herselt	8	16	23	37
Hulshout	5	3	5	3
Westerlo	10	10	30	33

13.5 ALLERLEI

Onze lokale politie nam ook deel aan zeven arrondissementele acties afval. De lokale politie diende ook tussen te komen voor 107 onbeheerde dieren in Herselt, 41 in Hulshout en 126 in Westerlo.

14 INTERN FUNCTIONEREN

In het domein van de werking en organisatieontwikkeling engageerde onze zone zich om EFQM/INK te hanteren als hefboom voor organisatieontwikkeling teneinde een gemeenschapsgerichte politiezorg te realiseren in al zijn facetten. Strategisch bepaalden we dat we vanuit een streven naar optimale kwaliteit ons gefaseerd dienden te ontwikkelen tot een gemeenschapsgerichte politie die bijdraagt tot het realiseren van een veilige en leefbare samenleving, zowel inzake resultaten vanuit het oogpunt van alle belanghebbenden (medewerkers, klanten, leveranciers en partners, maatschappij, bestuur en financiers) als vanuit het oogpunt van de organisatie en de werking ervan.

In 2006 werd een "Zuiderterras" georganiseerd.

RESULTATEN ZUIDERTERRAS



Partnership



Externe gerichtheid

Verantwoording afleggen

Op woensdag 7 juni 2006, ging het Zuiderterras door. De burgers namen actief deel aan de gesprekken om samen de Politie Zuiderkempem verder te ontwikkelen tot een politie waar gemeenschapsgerichte politiezorg de leidraad van het handelen is. Bij een hapje en een drankje konden zij een antwoord formuleren op de volgende vragen:

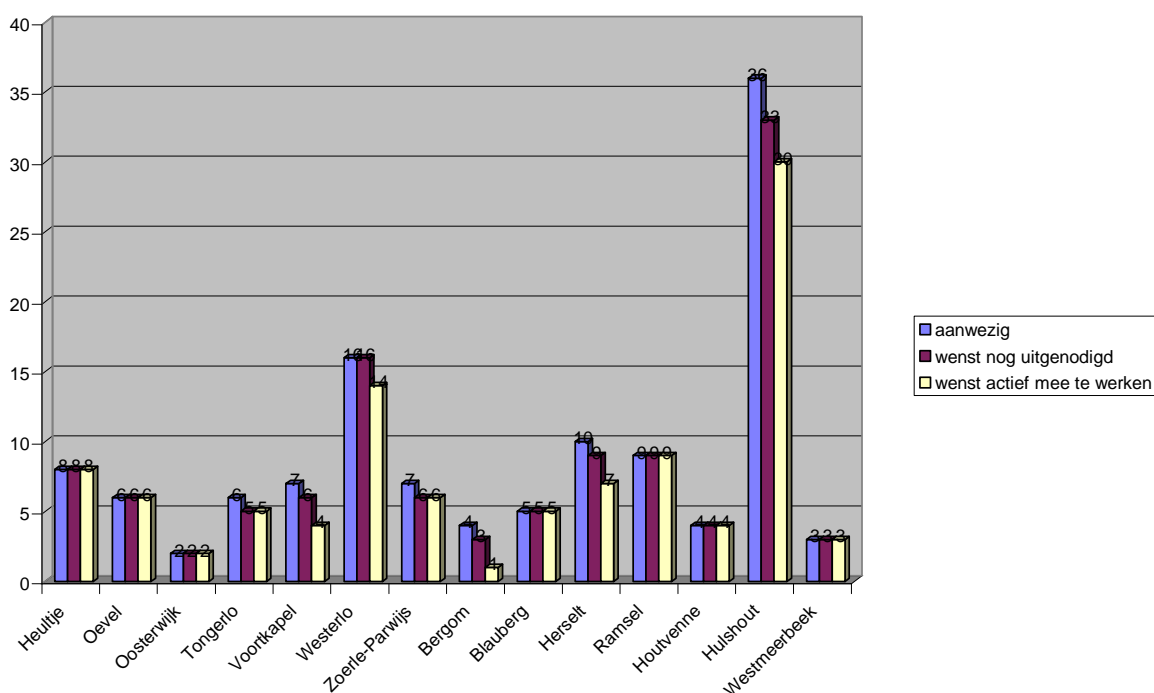
1. Via welke wegen en kanalen kunnen de politie en ik elkaar vlot informeren om onze buurt veiliger en aangenamer te maken ?
2. Hoe kunnen we als burgers samen met de politie kleinere problemen in de buurt oplossen ?

Diversiteit was troef. Er waren immers arbeiders, bedienden, zelfstandigen, bedrijfsleiders, licentiaten, rechters, parketmagistraten, politici, vakbondslui, ... Net deze diversiteit zorgde voor een meerwaarde van de antwoorden.

124 genodigden vulden het strookje in dat door de politie werd overhandigd. Hieruit bleek dat minstens 28 inwoners uit Herselt, 43 inwoners uit Hulshout en 52 inwoners uit Westerlo aanwezig waren. Een tiental mensen vulden het antwoordstrookje niet in. Op de grafiek kan u ook zien dat heel wat mensen bereid zijn om ook in hun buurt deel te nemen en zelfs actief mee te werken aan dergelijke projecten. Van de 124 mensen wensden er nog 116 uitgenodigd te worden voor dergelijke initiatieven en wensden er 104 actief mee te werken aan dergelijke projecten.

Wij hebben ervoor gekozen om als politiedienst afzijdig te blijven tijdens de gesprekken en ons dienstbaar op te stellen door de aanwezigen te vergasten op een hapje en een drankje, aangeboden door de beleidsorganen van de lokale Politie Zuiderkempen. De deelnemers slaagden er samen in om op de twee vragen een antwoord te geven. Met de werkgroep hebben wij getracht een zo duidelijk en zo volledig mogelijk beeld te geven van de geformuleerde antwoorden.

Participatie Zuiderterras



Via welke wegen en kanalen kunnen de politie en ik elkaar vlot informeren om onze buurt veiliger en aangenamer te maken ?

- 1) Een vlot te



meldingsformulier werd aangehaald als één van de kanalen om elkaar informeren

- 2) Tevens werd vooropgesteld de courante media zoals de rubriek met een vast tijdstip gemeentebled



dat er ook gebruik kan gemaakt worden van de regionale televisie, waarbij men een vaste suggereert, een politiekant of het

3) De postbode, een gemeentelijke ambtenaar of een kanaal kunnen zijn om elkaar vlot te informeren.



stadswacht zou ook

4) Internet en e-mail zijn evenmin weg te denken om elkaar op de hoogte te houden. Een voorwaarde is dan wel www.politiezuiderkempen.be dat de aangeboden informatie up-to-date dient te zijn en dat er snel moet gereageerd worden. Een website van de lokale Politie Zuiderkempen dient hier ook een plaats te krijgen, net als e-mailadressen van het lokale politiekorps. Een lijst met veelgestelde info@politiezouiderkempen.be vragen zou eveneens een meerwaarde kunnen bieden, de zogenaamde F(requently) A(sked) Q(uestions).

5) Ook de telefoon vond men een handig ook in het weekend bereikbaar is. Een gezien, samen met een groen-nummer of



communicatiekanaal dat 24/24, telefoonlijst wordt ook als handig informatielijn.

6) De wijkagent is een belangrijk informatiekanaal. Hij moet zichtbaar zijn en eventueel te contacteren via een ideeënbus per deeldorp. Men vindt ook dat hij aan de scholen dient te staan. Tevens zou zijn telefoonnummer, gsm nummer, kaartjes brochure, moeten beschikbaar gesteld worden, eventueel via een Een kalender met foto's van de wijkagent behoort eveneens tot de mogelijkheden. Het zou een meerwaarde zijn moest de wijkagent zich in de straat voorstellen, aanwezig zijn bij buurtfeesten, de straatverantwoordelijken zou aanspreken. Tevens dient de wijkagent persoonlijke contacten te leggen en mag hij niet te ver weg zijn.



7) Informatie kan eveneens goed uitgewisseld worden op bijeenkomsten met de wijkagent, maar ook met de buurtinformatienetwerken. De informatie van de buurtinformatienetwerken moet eveneens accuraat en periodiek zijn. De brochure door het BIN zou een meerwaarde kunnen betekenen. Ook de organisatie van een "flikkencafé" of overlegcafé kan een goed kanaal zijn.



<http://www.bin-zuiderkempen.be/>

8) Aanwezigheid van de politie door politietoezicht aan de scholen wordt ook als een informatiekanaal aangegeven.

Discrete klachtenafhandeling, anonimiteit, terugkoppeling komen verschillende malen terug bij het behandelen van deze vraag.

Hoe kunnen we als burgers samen met de politie kleinere problemen in de buurt oplossen ?

- 1) Zelf verantwoordelijkheid opnemen door bijvoorbeeld zelf projecten in de scholen op te starten
- 2) Zelf de afstand politie – burger kleiner maken (sommigen spreken over rondrijdende rechter naar Nederlands model)
- 3) Buurtinformatienetwerken promoten en als middel voor buurtwerking gebruiken
- 4) Goede relaties met de burens onderhouden
 - a) Meer contact met elkaar
 - b) Tolerant, verdraagzaam zijn
 - c) Elkaar verwittigen bij bvb. vakantie
 - d) Sociale controle
 - e) Aandacht via nieuwkomers
 - f) Eerst praten en dan pas politie
 - g) BBQ (met aanwezigheid wijkagent)
 - h) Activiteiten organiseren

- 5) Zelf de regels respecteren
- 6) Buurt betrekken bij problemen die tot overlast KUNNEN leiden
- 7) Straatverantwoordelijke – gemeentewacht – vrijwilligers (mediatoren) – wijkcomité (met één verantwoordelijke)
- 8) Speelpleinwerking – verenigingsleven
- 9) Meldingsformulier
- 10) Alert en snel reageren

Iedereen kreeg de kans om door het plakken van stippen aan te duiden welke ideeën hij of zij het belangrijkste vonden. Hieronder vindt u een overzicht van de items die stippen kregen.

	Aantal stippen	498
Initiatieven van/voor burgers		195
BIN(Buurt Informatie Netwerk) verder uitbreiden + ondersteunen	46	
Problemen met de buur proberen eerst zelf te bespreken + overleg tussen burens	20	
Verenigingsleven ondersteunen + lid worden	17	
Zelf contact opnemen met de politie (wijkagent) + problemen melden	15	
Verdachte voertuigen en figuren melden + alert zijn	14	
Verdraagzaam zijn	11	
Informatie raadplegen + burens informeren	11	
Band tussen burens stimuleren / afspraken onder burens	8	
Buurtfeesten	6	
Zelfs de regels respecteren - Begin bij jezelf	6	
Zelf initiatief nemen + bereid om mede te helpen	6	
Terug wat socialer worden	5	
Aandacht voor nieuwkomers in de buurt	4	
Straatverantwoordelijke	4	
Een goede jeugdbeweging	4	
Jaarlijkse BBQ	3	
Ouders werken mee aan de school	3	
Ervoor zorgen dat de straat proper en rommelvrij is	2	
Geen onnodige lawaaihinder veroorzaken	2	
Meer sociale controle	2	
Afspreken: in de buurt zijn voor alleenstaanden	1	
Bemiddelen bij burens moet kunnen	1	
Mensen die met vakantie zijn/gaan contacteren hun burens	1	
Buurtvergaderingen	1	
Verantwoordelijkheidszin stimuleren	1	
Eigen huis beveiligen	1	
Wijkagent		128
Betere bereikbaarheid + persoonlijk contact	33	
Visitekaartje van de wijkagent / wijkagent bekend maken	18	
Wijkagent meer tijd voor persoonlijk contact	18	
BBQ of buurtfeest of fuif organiseren en daarbij wijkagent uitnodigen	16	
Fietsende wijkagent = meer zichtbaar	16	
Wijkagent minder administratief werk	9	
Informatieavond waar hij zich voorstelt	3	
Wijkagent als aanspreekpunt	3	
Meer wijkagenten	3	
Wijkwerking in Hulshout als voorbeeld	3	
Contact burens-wijkagent ook zonder problemen	2	
Wijkagent uitnodigen op buurtvergadering	2	
Politie dicht bij burger	2	

Communicatie verbeteren	113
Organiseren van buurtbijeenkomsten door politie	14
Een duidelijk (centraal) contactpunt	11
Geheim houden van informatie / Anoniem	10
Telefoonlijst van de voornaamste telefoonnummers	10
Dit Zuidterras organiseren, uitbreiden en permanent maken (?)	9
Website van de politie	9
Via gemeentebld (rubriek 'Politie')	7
Opvolging en controle na aangifte + feedback!	7
www.PIDT.be	5
Een tussenpersoon tussen burgers en politie ?	4
Hulp van gemeentewacht	4
Wisselwerking: verenigingen-politie-gemeente	4
Elke klacht melden – via gratis nummer of mail	4
Langdurige onregelmatigheden signaleren	3
Eenvormig centraal telefoonnummer	3
Een 0800-nummer, een centraal telefoonnummer	2
Discretie tussen melder en dader = problemen niet groter maken	2
Buurt betrekken bij initiatieven die tot overlast kunnen leiden	1
De politie tussen de bevolking	1
Meldingsformulier	1
Informatie op algemene vergadering van verenigingen	1
Politiekrant	1
Politiewerking	36
Meer politie op straat, liefst per fiets	12
Vlugger, harder en eerlijker optreden	7
Meer politie op de baan tijdens WE en 's nachts	3
Meer controle bij fuiven	3
Politie toezicht aan scholen	2
Wild parkeren van auto's en trucks tegengaan	2
Verbeteren vd verkeerssituatie Rusthuis Hulshout	2
Diefstalpreventie	2
Interventiesnelheid verbeteren	1
Meer controle bij werken + verkeerstekens	1
Voldoende politiemensen	1
Overheid	26
Politici luister naar de politie!	12
Politiek, belemmer de goede werking van de politie niet!	5
Aanleren van verkeersreglement aan kinderen	5
Speelpleinwerking	4

Het werk begint nu pas. Samen met de inwoners zullen we zoeken naar de meest geschikte weg om rekening te houden met hun mening.

Op 1 september 2006 trad Kurt Verdonck (calog niv. B) in dienst als hrm.. Een dienst “beleidsondersteuning” werd opgericht met aan het hoofd hcp Guido Schellekens. In een eerste tijd werd dhr. Verdonck opgeleid als hrm. Daarbuiten werd toch reeds een actieplan organisatieontwikkeling uitgeschreven.

Prioriteit :

De hele organisatie en bedrijfsvoering zou gestroomlijnd moeten worden volgens het EFQM/INK/CAF om een gemeenschapsgerichte politiezorg te verzekeren.

Daartoe werden verschillende doelstellingen voor 2007 uitgeschreven :

Doelstelling 1

In 2007 beschikt het korps over een opgeleide trainer-referentiepersoon gemeenschapsgerichte politiezorg die een “cel gemeenschapsgerichte politiezorg” zal coachen bestaande uit een beperkt aantal personeelsleden. De leden van deze cel bevinden zich tegen het einde van 2007 op een niveau dat zij met begeleiding van de trainer-referentiepersoon in staat zijn de overige leden van het korps te introduceren en verder te coachen in de filosofie van de gemeenschapsgerichte politiezorg.

Doelstelling 2

Eind 2007 zullen er per deeldorp in de politiezone Zuiderkempen denktanks bestaan, samengesteld uit burgers en politiemensen, die samenkomsten organiseren waar op een gestructureerde manier wordt nagedacht over hoe we kleine problemen in de buurt oplossen.

Voor de realisatie van deze doelstelling werd ondertussen een toezegging tot financiële ondersteuning gekregen ten belopen van € 2.000.

Doelstelling 3

Tegen eind 2007 zal er maandelijks intern (enkel voor het personeel) een nieuwsbrief verschijnen. Bovendien zal in elk van de gemeentelijke informatiebladen een bijdrage vanuit politie Zuiderkempen verschijnen.

Doelstelling 4

In het eerste semester van 2007 zijn er functienschrijvingen in overeenstemming met het evaluatiesysteem.

Doelstelling 5

Eind 2007 zal er via het kwaliteitsmodel EFQM/INK/CAF een positiebepaling opgesteld zijn.

TOT SLOT

ONZE LOKALE POLITIE ZUIDERKEMPEN EXTERN RICHTEN MET DE NODIGE AANDACHT VOOR DE BEHOEFTE VAN HET PERSONEEL !!

2006 was een jaar dat bepalend was voor de koers die de lokale Politie Zuiderkempem zou varen. Het mandaat van de korpschef liep immers op zijn einde. De burgemeesters, de procureur, de inspecteur-generaal en de gouverneur gaven een gunstig advies voor de verlenging van het mandaat. Na advies van de Procureur-generaal, het politiecollege en de politieraad, besloot de Minister van Binnenlandse Zaken om het mandaat van de korpschef met vijf jaar te verlengen.

Dit tweede mandaat zal met hetzelfde enthousiasme en met dezelfde dynamiek werk worden gemaakt van de blijvende uitdagingen waaraan een lokaal korps bloot gesteld is.

In 2006 werden wij beloond door de Koning Boudewijnstichting met een prijs van 2.000 euro voor het initiatief van het Zuiderterras dat we in 2007 uitbreiden naar de volledige bevolking van de politiezone. We gingen in 2006 de dialoog aan met de bevolking, wat resulteerde in een schat van informatie die in dit verslag terug te vinden is. In 2007 zullen we de bevolking nog verder betrekken door het oprichten van denktanks, nadat de burgers de kans gekregen hebben om de problemen in hun wijk mee te delen.

Intern werd de organisatie hervormd tot een vlakke organisatie. Dat moet toelaten om meer aandacht te hebben voor de behoeften van het personeel. Verschillende tevredenheidsenquêtes zullen in 2007 worden afgenomen. Nieuwe interne informatieplatformen werden gecreëerd en anderen werden gerestyled. Het personeel werd meer inspraak gegeven over dienstwijzigingen.

Van de politieraad kregen we de kans om ons personeelskader te calogiseren. De aanwerving in 2006 van een niveau B belast met het personeelsbeleid liet toe om één officier vrij te maken voor kwaliteitsbeheer en intern toezicht, zoals voorzien in het zonaal veiligheidsplan. Nu reeds waait er een nieuwe dynamiek die moet toelaten om ons menselijk kapitaal maximaal te benutten. Tevens kunnen alle aspecten van onze organisatie bekeken en bijgestuurd worden met het oog op een voortdurend beter wordende gemeenschapsgerichte politiezorg. De uitvoering van de omzendbrief met betrekking tot administratieve taken uitgevoerd door de politiediensten plaatst onze organisatie voor nieuwe uitdagingen.

Op gebied van de veiligheidsfenomenen zullen er blijvende inspanningen nodig zijn voor de prioriteiten woningbraken, drugs en verkeer. Tevens mag de aandacht niet verslappen voor de aandachtspunten en andere problemen. Met betrekking tot de aanpak van intrafamiliaal geweld staat onze politiezone reeds ver. Een interne nota bepaalt hoe onze personeelsleden dienen op te treden. Ook onze website biedt de nodige informatie. We stellen echter vast dat er meer gevraagd wordt. De maatschappelijk werkster, aangenomen in het kader van slachtofferbejegening, krijgt meer en meer dossiers van intrafamiliaal geweld en echtelijke problemen te verwerken. Ook hier zullen keuzes moeten gemaakt worden.

De aanpak van het voetbalgebeuren dient op dezelfde wijze te gebeuren. Wij willen als politie dezelfde doelstelling blijven realiseren als de bestuurlijke overheid: “kampioen blijven van de personeelsinzet” (dixit Minister van Binnenlandse Zaken). Indien andere politiezones ons hierin volgen, hopen wij ook mee te kunnen genieten van deze verminderde inzet.

Deze goede resultaten op gebied van intern functioneren, aanpak van veiligheidsproblemen en het beheer van de openbare orde maken ons ambitieus. Een nog grotere betrokkenheid van ons personeel, van de burger en van de verschillende overheden met een open communicatie zal garant staan voor een goede gemeenschapsgerichte politiezorg in de politiezone Zuiderkempem.

BIJLAGEN
JAARVERSLAG
2006

Bijlage 1: MEETPLAN WONINGINBRAKEN

	2002	2003	2004	2005	2006
1. TECHNISCHE VASTSTELLINGEN					
✓ aantal		153	117	220	
✓ schoensporen		44	29		
✓ vingersporen		28	26		
✓ bandensporen		12	4		
✓ braaksporen + andere		46	46		
✓ DNA		4	5		
✓ uren besteed aan TV		634.30	934.35	812.55	645.55
2. GERECHTELIJK					
2.1. aanhoudingen					
✓ gewapenderhand		1	0	2	1
✓ autodiefstal			1	3	1
✓ woninginbraak		5	1	1	1
✓ winkeldiefstal		6	0	1	
✓ huisdiefstal		1	0	0	
✓ uit voertuig		2	1	0	
✓ gewone			3	0	2
Totaal aantal aanhoudingen	8	15	6	7	5
2.2. capaciteit aan onderzoek					
✓ recherche	1592.16	1308.30	1461.53	2450	1827.10
✓ interventie	501.16	490	761.20	998	-
✓ wijk			95	54.15	-
2.3. informatierapporten	9	34	50	57	23
3. ONTRADING					
✓ aanvraag vakantietoezicht		259	201	223	213
✓ aantal vakantietoezichten		575	683	1190	800
✓ aantal adviezen bouwaanvraag		119	102	211	119
✓ advies (spontane vraag TPA)		9	8	5	8
✓ actieve bin-zone	2	4	5	5	5
✓ bin in opstart		0	0	0	2
✓ voordrachten		5	2	3	2
✓ Vergaderingen					
❖ BIN			3	1	1
❖ SNI			4	3	-
❖ PPA			5	4	4
❖ WIN			1	1	-
❖ Project			1	2	2
❖ Andere			2	4	-
✓ Project Reynders		5	1	1	2
5. SLACHTOFFERHULP					
✓ herbezoek (wijk)		88	58	42	47
✓ hercozi		35	30	28	18
✓ opvang slachtoffer		5	5	7	2
6. ACTIE					
✓ aantal arro		12	8	8	8
✓ aantal eigen zone			12	8	4
✓ man/uren incl. extra inzet pieken		673	627.30	365.50	356.30
✓ extra inzet bij inbraakpieken man/uren		319	78	120.30	15.45
✓ federale inzet		12	12	12	12
❖ Heli					
❖ Rar					
❖ analyse					
✓ projectmatige administratie			185.45	285	425.20
✓ inzet hondengeleider (uren)			282	121	02
7. Vorming en opleiding			3	2	00

Bijlage 2a : Technopreventieve analyse van de woninginbraken in 2006

Het aantal woninginbraken betrokken in deze analyse zijn bekomen NA filtering uit de ISLP gegevensbank en vorige (oudere) politie databasebestanden.

Met filtering wordt bedoeld dat enkel de als 'zuiver' geregistreerde woninginbraken weerhouden worden. Inbraken in chalets, tuinhuisjes, losstaande werkplaatsen, individuele garages enz. werden niet opgenomen.

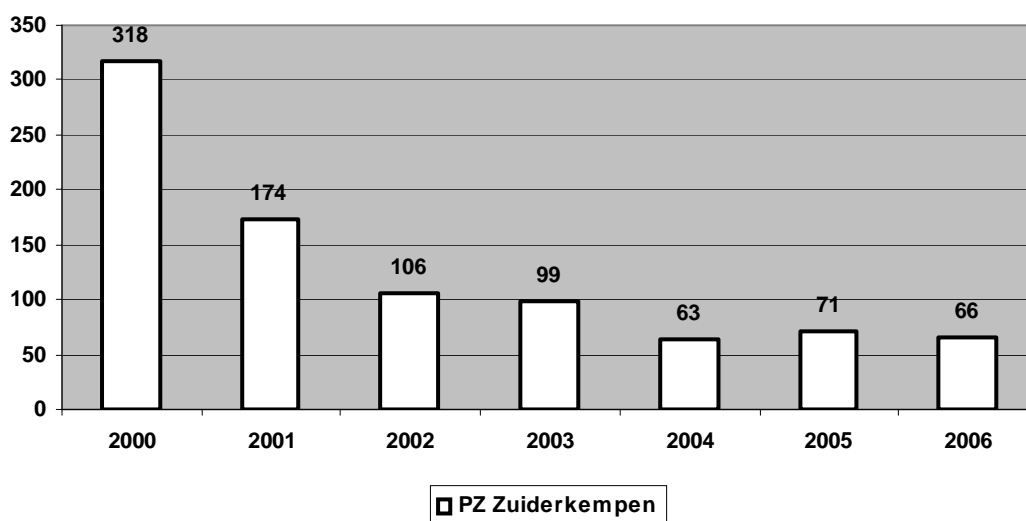
Ook "oneigenlijke woninginbraken" komen niet voor in deze statistieken. Bijvoorbeeld een koppel in echtscheiding waar één van de partners aangifte doet van diefstal van goederen; 2 burelen die een jarenlange vete uitvechten, vandalisme enz.

Soms is deze lijn niet altijd even duidelijk te trekken. Een belangrijk criterium – naast de feitelijke uitwendigheden – is zeker de mate van psychische en emotionele belasting die een woninginbraak met zich meebrengt voor de slachtoffers.

Resultaten

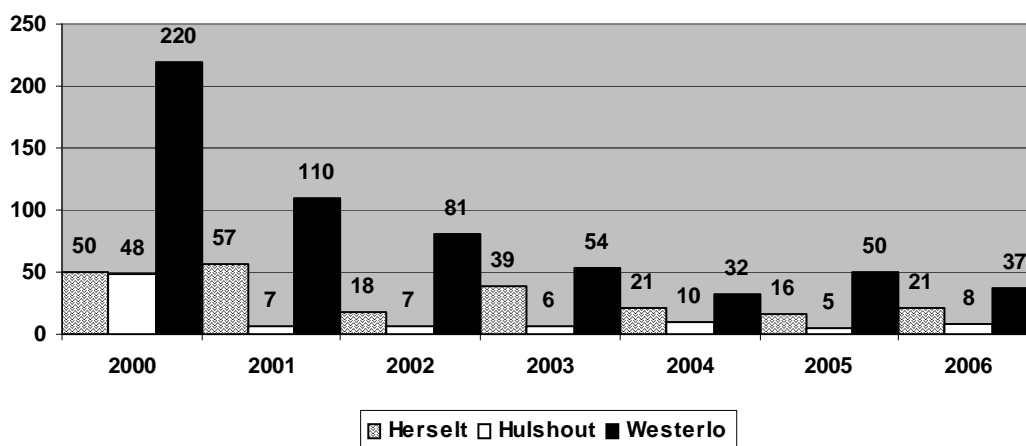
1. Woninginbraken op zone-niveau

Het aantal woninginbraken stagneert en vertoont een stabiele trendlijn: nu reeds voor het derde jaar op rij.



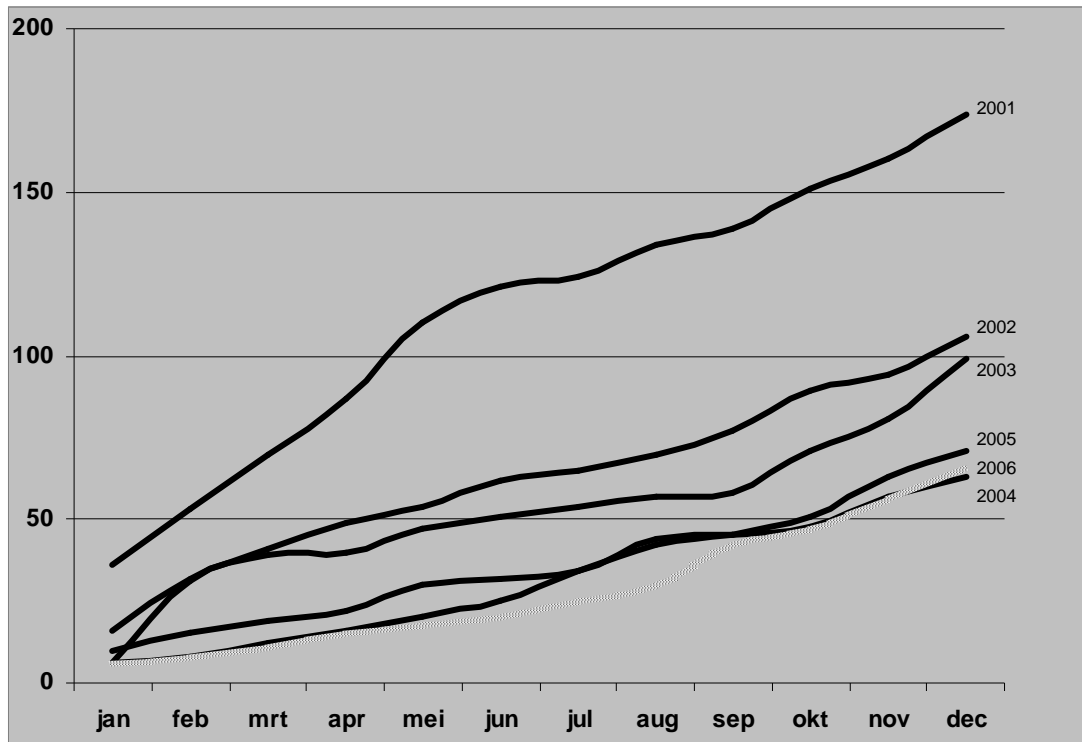
2. Woninginbraken op gemeentelijk niveau

Verhoudingsgewijs komt het aantal woninginbraken vrij goed overeen met aantal inwoners per gemeente. Herselt (30% inwoners) 'matcht' volledig (31% inbraken). Hulshout scoort iets beter (20% inwoners – 12 % inbraken). Westerlo doet het iets minder goed (50% inwoners – 56% inbraken).

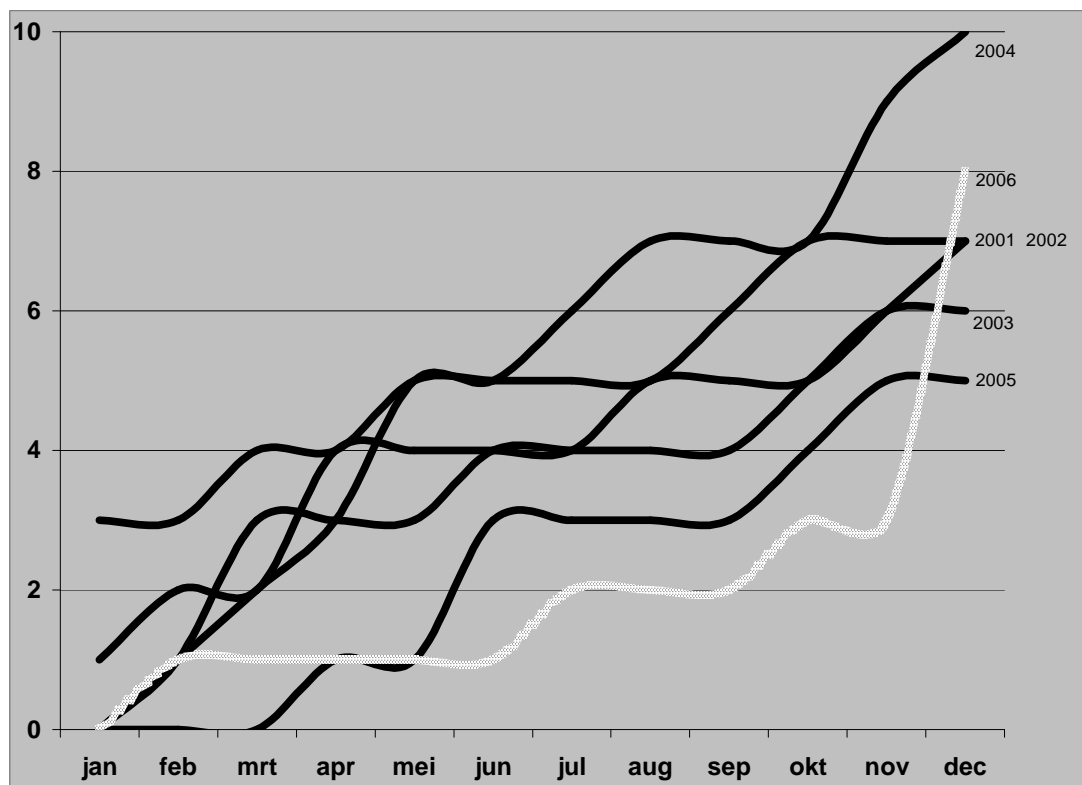


3. Evolutiegrafiek (zonaal en gemeentelijk) per maand en per jaar

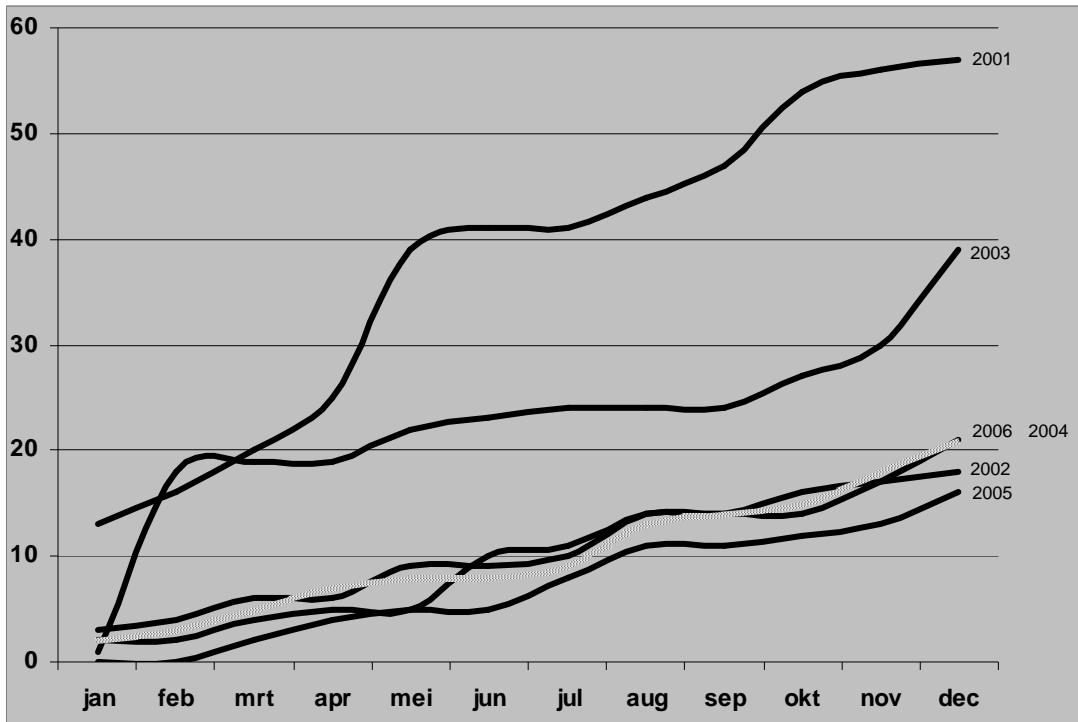
3.1 Pz Zuiderkempen n° 5365



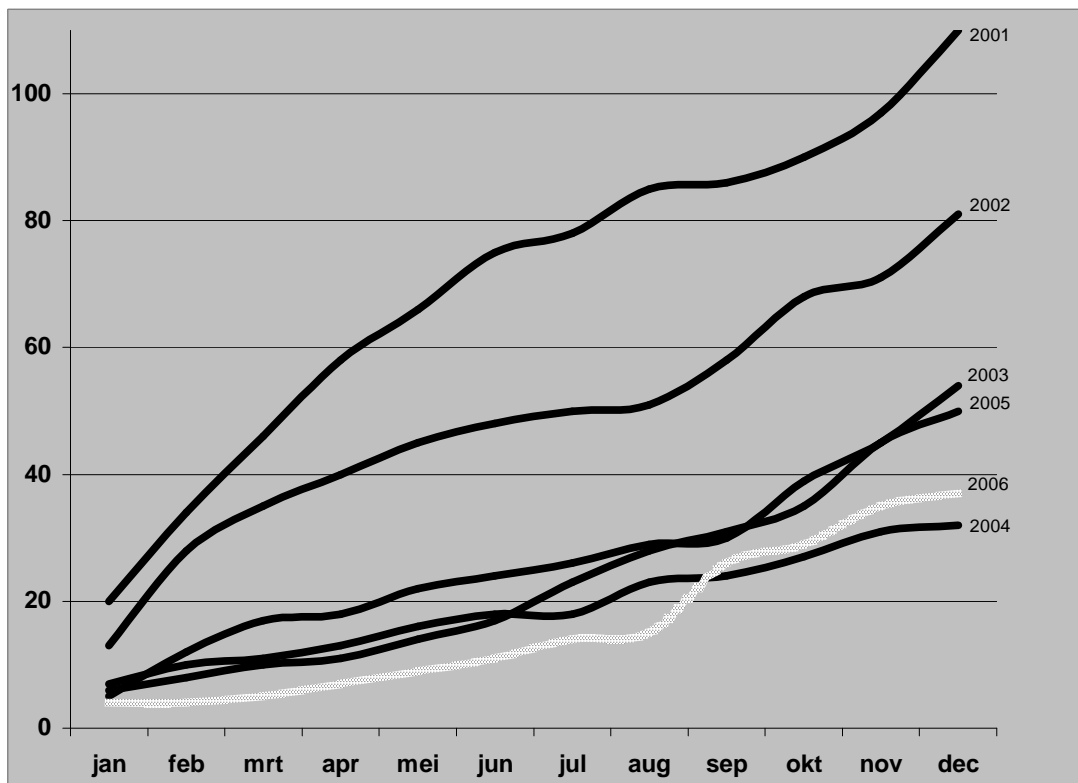
3.2 Gemeente Hulshout



3.3 Gemeente Herselt

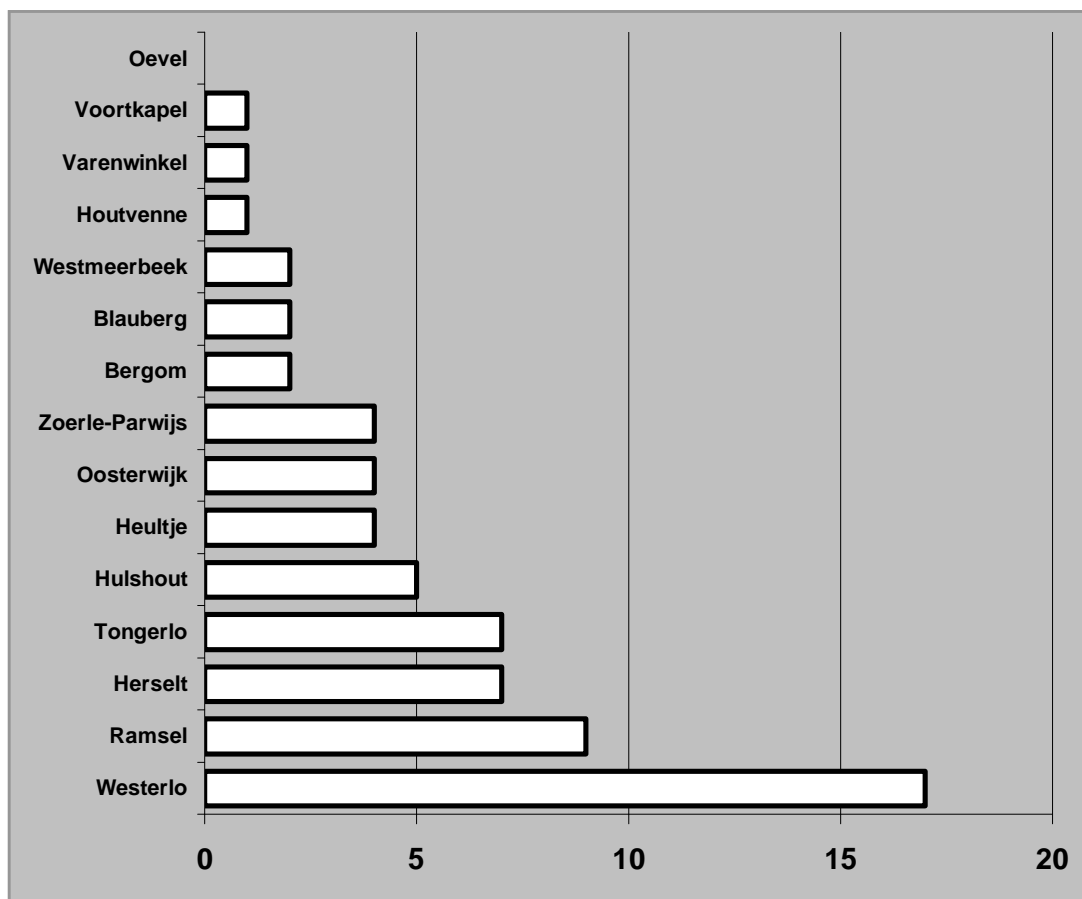


3.4 Gemeente Westerlo



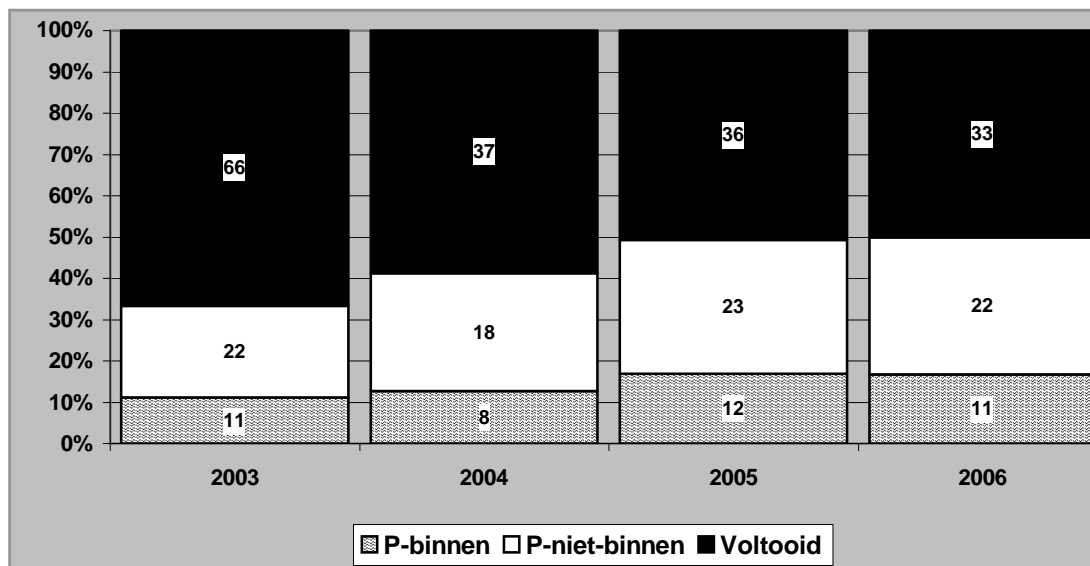
4. Woninginbraken op niveau van deelgemeente

Het is merkwaardig dat Oevel – vroeger steevast in de ‘top 3’ – nu geen enkele woninginbraak achter zijn naam heeft staan. Daarentegen zijn in mindere mate Ramsel, maar vooral Westerlo-centrum aan een steile opmars bezig. Ook de bin-zone “De Bist” bleef niet gespaard. in het BIN moet wel benadrukt worden dat het in 95% van de gevallen om pogingen ging.

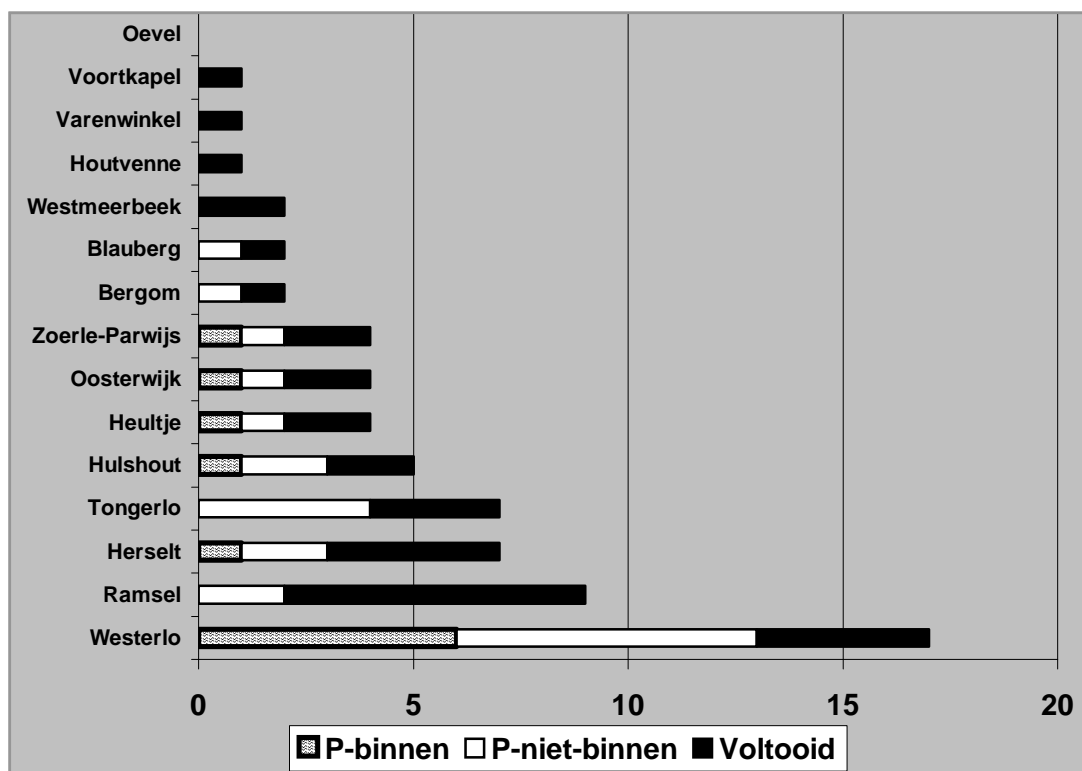


5. Hoedanigheid van de inbraak

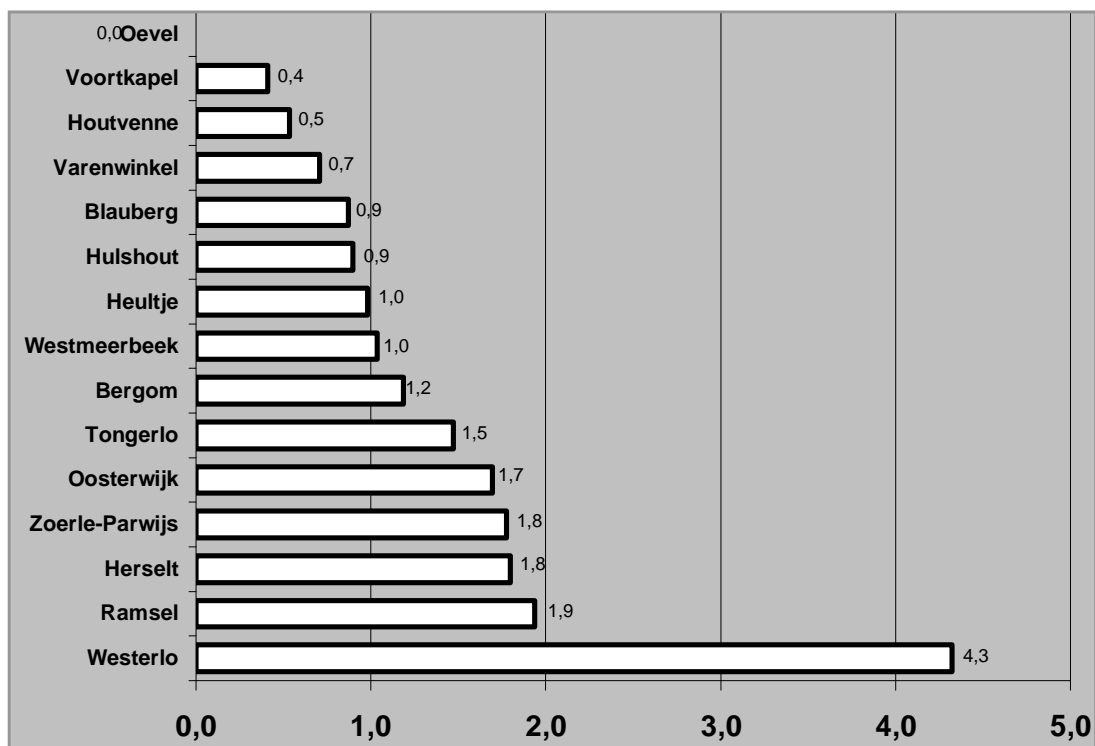
Het relatieve aandeel van 'gelukke' woninginbraken ten overstaan van het totaal stabiliseert. Dit geldt eveneens voor de andere twee hoedanigheden. De categorie "P-binnen" kan nog enigszins aan het toeval te wijten zijn bvb. bewoners worden wakker of de daders vinden niks waardevols om mee te nemen, maar de oorzaken van het aandeel "P-niet-binnen" zijn meestal te zoeken in de (techno)preventieve maatregelen die de woning meer inbraakwerend hebben gemaakt.



6. WI op niveau van deelgemeente/ in verhouding tot de hoedanigheid

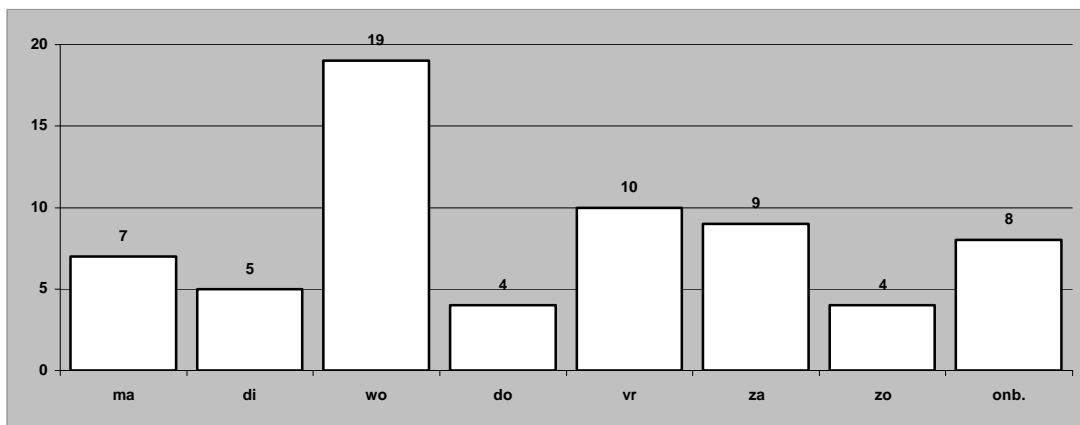


7. Criminaliteitsgraad (aantal woninginbraken per 1000 inwoners per jaar)



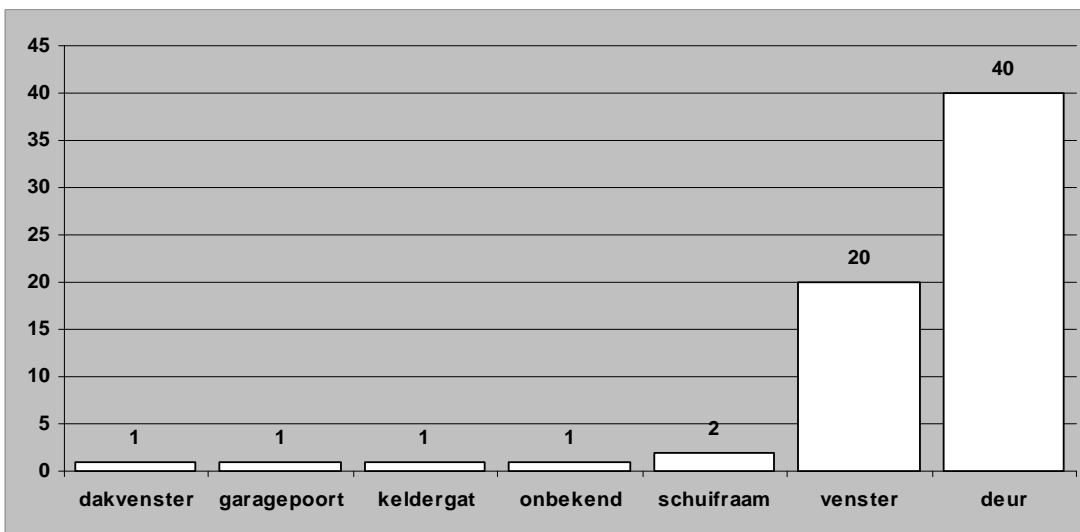
8. Dag van inbraak

Deze variabele is blijkbaar niet gebonden aan wetmatigheden. Daar waar de vorige 2 jaren het zwaartepunt op zaterdag lag, is dit nu vooral op een woensdag.

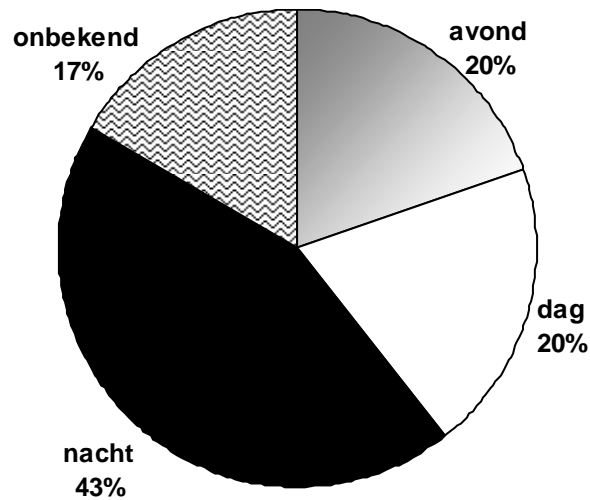


9. Gevelopening van inbraak

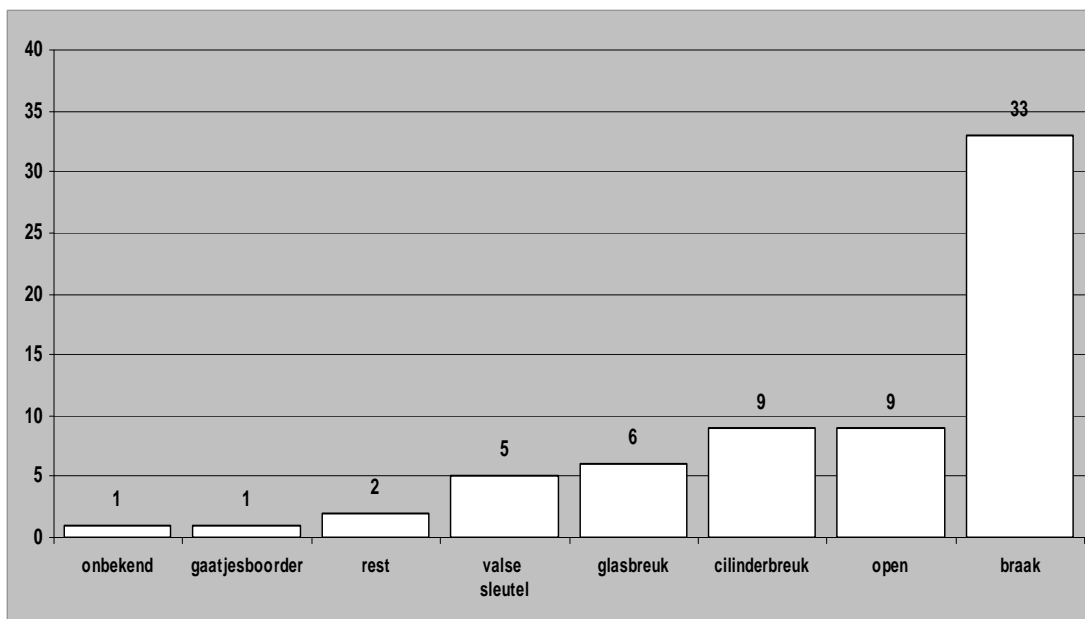
Deuren en vensters hebben – logischerwijze – het meest te lijden bij een inbraak. De verhouding (deuren <> vensters) is de laatste jaren wel omgedraaid.



10. Periode van de dag van inbraak



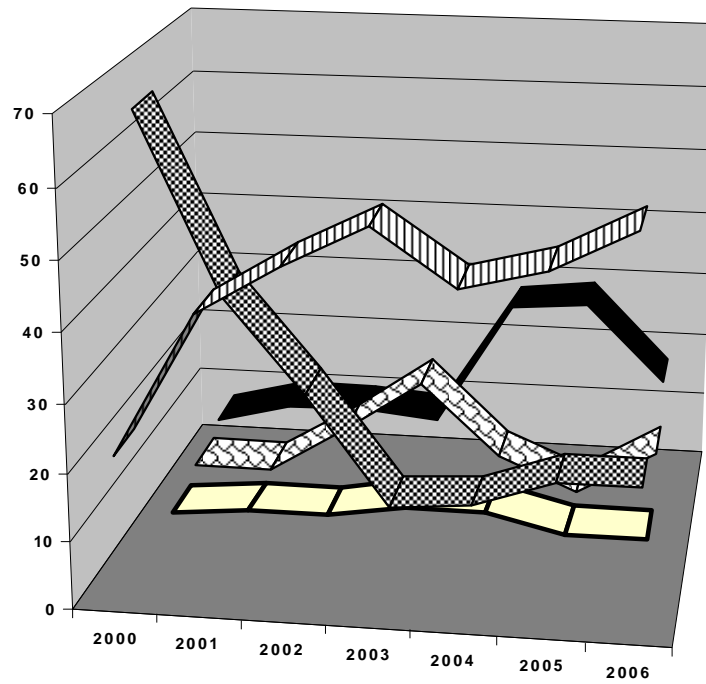
11. Modus operandi



12. Evolutietendens: modus operandi

Enkele restcategorieën (zoals “valse sleutel” en “onbekend”) zijn niet weerhouden in deze grafiek wegens hun zeer beperkt aantal. De overige “modus operandi” zijn weergegeven met percentages; dit om de categorieën onderling te kunnen vergelijken aangezien er soms grote verschillen kunnen optreden in de absolute omvang van de woninginbraken doorheen de loop der jaren.

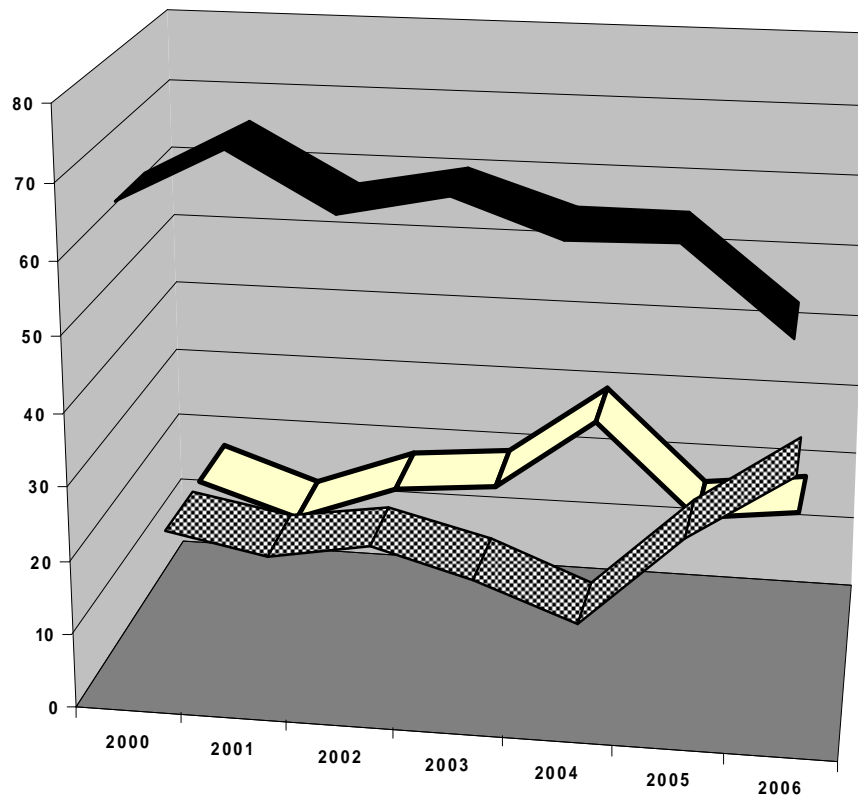
Inbraak door middel van ‘braak’ staat voorop met 57%, gevolgd door ‘cilinderbreuk’ (16%), ‘open’ (16%), ‘glasbreuk’ (10%) en de ‘gaatjesboorder’ met 2%.



braak
 cilinderbreuk
 gaatjesboorder
 glasbreuk
 open

13. Evolutietendens: gevelkant van inbraak

Ondanks de geringere pakkans aan de achterzijde van de woning daalt deze categorie tot 54%. Opmerkelijk is verder dat inbraak via de voorgevel stijgt tot 29% en inbraak via de zijgevel slechts uitkomt op 17% van de woninginbraken.



achterkant
 voorkant
 zijkant

Besluit

Op het vlak van de woninginbraken kan de politiezone Zuiderkempem terugkijken op een ‘geslaagd’ jaar. Natuurlijk wordt iedere WI – en niet in het minst door de slachtoffers zelf – bekeken als ééntje teveel. Echter ‘zonder’ is utopisch en géén realistische doelstelling. Iedere maatschappij heeft immers het aantal inbraken dat ze zelf verdient.

De prioriteiten en uitvoeringsmodaliteiten zoals vastgelegd in het zonaal veiligheidsplan bieden de grootste kans op slagen om deze cijfers verder te stabiliseren naar de toekomst toe. Ook de federale overheid heeft een krachtig signaal uitgezonden door op de Ministerraad van 21 december 2006 het koninklijk besluit inzake belastingvermindering voor uitgaven ter beveiliging van privéwoningen tegen inbraak en brand goed te keuren. Dit KB ligt momenteel ter advies bij de Raad van State (publicatie voorzien bij het ter perse gaan van dit jaarverslag). Concreet zou het gaan om een belastingvermindering van 50% van de werkelijk gedane uitgaven met een maximum van 130 € (niet geïndexeerd).

Deze maatregel moet gezien worden als het opvullen van de leegte die ontstaan was na het invoeren van de ‘fiscale aftrek’ voor zelfstandigen en kmo’s in het kader van genomen veiligheidsmaatregelen.

Dit beleid kadert in de visie dat de politie alleen niet langer kan gezien worden als bewaker van onze veiligheid maar dat door financiële stimuli een beroep wordt gedaan op de zelfredzaamheid van de burger om via preventie allerhande (situationeel en sociaal) te voorzien in hun eigen veiligheid.

Ook voor de BINS is een belangrijke taak weggelegd in het uitoefenen van deze functie. Het streven naar een eenvormig beleid voor alle BINS, het ondersteunen en adviseren van de bestaande BINS en nog nieuw op te richten BINS mag een uitdaging zijn voor de politiezone de komende jaren om samen met ‘externe’ partners te streven naar een integraal concept van veiligheid.

Kaart: woninginbraken 2006

Bijlage 2b Inventarisatie woninginbraken



Bijlage 3 PLAATSING VERKEERSANALYSETOESTELLEN 2006

WEEK	VAT 1	VAT 2
1	Kerkezil, halfweg	Kerkezil, halfweg
2	Limberg, tgo nr 121	Limberg 139
3	Dalialaan, tss Violetstr. en Lelielaan	Dalialaan, tss Violetstr. en Lelielaan
4	Limberg	Limberg
5	Houtvensesteenweg aan Strokapel	Houtvensesteenweg, aan Kapelleweg
6	Gelendel, nabij Pasbrug	Gelendel, nabij Pasbrug
7	Nieuwstraat, halfweg	Nieuwstraat, halfweg
8	Dennenstraat 35	Dennenstraat 35
9	Idem	Idem
10	Denis Voetstraat, nabij snoepwinkel	Dennis Voetstraat, nabij snoepwinkel
11	Berglaan, nabij Heistraten	Berglaan, nabij Heistraten
12	Mechelsestraat, nabij Hofstraat	Mechelsestraat, nabij Hofstraat
13	Doodsbroekstraat, voorbij hulshoutveld	Doodsbroekstraat, voor Hulshoutveld
14	Vest 32	Vest 32
15	Vest 52	Vest 52
16	E. Claesstraat, tss Kastanjestr. en Ter Voort	E. Claesstraat, tss Kastanjestr. en Ter Voort
17	Groenstraat, tss Haeperstr. en Beekstr.	Groenstraat, tss Haeperstr. en Beekstr.
18	Heieinde, aan Asterlaan	Heieinde, aan Asterlaan
19	Idem	Idem
20	Gildenstraat, halfweg	Gildenstraat, halfweg
21	Bijstraat, thv Prelaat Streysterslaan	Bijstraat, thv Prelaat Streysterslaan
22	Idem	Idem
23	Buiten gebruik	Buiten gebruik
24	Buiten gebruik	Buiten gebruik
25	Buiten gebruik	Buiten gebruik
26	Buiten gebruik	Buiten gebruik
27	Buiten gebruik	Buiten gebruik
28	Zoerleberg, halfweg	Zoerleberg, halfweg
29	Kleverstraat, tss Meerij en Korenhoef	Kleverstraat, tss Meerij en Korenhoef
30	E. Claesstraat, 50 m voor F3	E. Claesstraat 50 m achter F1
31	Varendonksesteenweg, aan asverschuiving	Varendonksesteenweg, aan asverschuiving
32	Asberg, thv camping Dennenwoud	Asberg, thv camping Dennenwoud
33	Het locht, aan rijbaankussen	Het Locht, aan rijbaankussen
34	Diestsebaan, aan Veerlepad	Diestsebaan, aan Veerlepad
35	Zandvoort, aan rijbaankussen	Zandvoort, aan rijbaankussen
36	Asberg, thv Annadreef	Asberg, thv Annadreef
37	Asberg, thv kwareken	Asberg, thv Kwareken
38	Diestsebaan aan Veerlepad	Diestsebaan aan Veerlepad
39	Elzenstraat, halfweg	Elzenstraat, halfweg
40	Tolhuis 47	Tolhuis 47
41	Asberg, aan Jagersweg	Asberg, aan Jagersweg
42	Onderhoud	Onderhoud
43	Molenbergstraat, halfweg	Molenbergstraat, halfweg
44	Booischotseweg, nabij Hulshoutveld	Booischotseweg, nabij Hulshoutveld
45	Industrieweg, aan Eggestraat	Industrieweg, aan Eggestraat
46	Achter Kennes	Achter Kennes
47	Wimpstraat, halfweg zone 50	Wimpstraat, halfweg zone 50
48	Limberg, nabij kapel	Limberg, nabij kapel
49	Limberg, nabij kapel	Limberg, nabij kapel
50	Limberg, nabij kapel	Limberg, nabij kapel
51		

Bijlage 4 PLAATSING SNELHEIDSINFORMATIEBORDEN 2006

WEEK	SIB 1 HERSELT	SIB 2 HULSHOUT	SIB 3 WESTERLO	SIB 4 WESTERLO	SIB 5 WESTERLO
1	hersteling door ICOMS	hersteling door ICOMS	Mechelsestraat, nabij Hofstraat (Olen ri Oeveldorp)	hersteling door ICOMS	hersteling door ICOMS
2	Vorstheide, nabij school (Mottaart ri Wolfsdonksesteenweg)	Elzenstraat, halverwege (Ramsel ri Stationsstraat)	Schaapstraat, halverwege (Kerkhofstraat ri Schuurveldstraat)	Nieuwebaan, halverwege (Olenseweg ri Ter Voort)	Grote Baan, nabij Brouwerijstraat (Heist ri Westerlo)
3	G. Vandenheuvelstraat, nabij Schoolstraat (Aarschtsestwg ri Westmeerbeek)	Strokapelstraat, 100m achter bord F1 (Ramsel ri Provinciebaan)	Het Locht, nabij Holleweg (G. De Merodestraat ri Kwachtstraat)	Oude Zoerlebaan, achter Diamantweg (Zoerle ri Hulshout)	Lange Nieuwstraat, halverwege (Tolhuis ri Tongerlodorp)
4	Limberg, nabij Vest (Dieperstraat ri Herentalsesteenweg)	Grote Baan, aan school Eindeken (Heultje ri Heist)	Zoerleberg, halverwege (Zoerlering ri Asberg)	Gooreinde, aan asverschuiving (Tongerlo ri Zoerledorp)	Varendonksesteenweg, nabij Hoge Dreef (Veerle ri Diestsebaan)
5	Begijnendijksestwg (in werken 50km/u - Ramsel ri Begijnendijk)	Netestraat, nabij Nieuwstraat (Heultje ri Hoogzand)	Kardinaal Cardijnstraat, nabij Klaverheide (Overwijs ri Hollandsedreef)	Guldensporenlaan, aan scoutsheem (Tongerlo ri de Merodedreef)	westerlosesteenweg, nabij borchstraat (westerlo ri herselt)
6	Blaubergsesteenweg, aan Goordijk (Herselt ri Averbode)	Vennekensstr tussen De Schrans en Verlooyplein (Hulshout ri Ramsel)	Wimpstraat, nabij Aarthofstraat (Tolhuis ri Molenwijk)	Oevensedreef, aan Oostpriesterhulp (Oevel ri Geneinde)	Stippelberg (keuze vrij)
7	Stationsstraat Ramsel, in zone 30 (ri vrij te bepalen)	Stationsstraat Westmeerbeek, aan toeristisch fietspad (Booischot ri Herselt)	de Merodedreef, tssn Nieuwstr en Spikdoren (Herselt ri Geel)	de Merodedreef, aan Lizzy's Nieuwe Oogst (Geel ri Herselt)	Houtvensestwg, aan Strokapel (Aarschot ri Houtvenne)
8	Varendonksestwg, nabij Hoge Dreef (Laakdal ri Bergom)	Ramselstwg, aan Groenstraat (Ramsel ri Westmeerbeek)	de Merodedreef tssn Baksveld en Boerenkrijg (Geel ri Herselt)	de Merodedreef, juist voorbij Baksveld (Herselt ri Geel)	De Reid, nabij Stenen Heide (Ilsestr ri Olenseweg)
9	Oude Baan, 100m. voor Heide (Drie Eiken ri Berglaan)	Kerkstraat, aan Heibaan (Heultje ri Grote Baan)	de Merodedreef aan stelplaats De Lijn (Herselt ri Geel)	de Merodedreef, juist voor Spikdorenveld (Geel ri Herselt)	Langestraat, nabij Stekkestraat (Begijnendijk ri Herselt)
10	Wolfsdonksestwg, 100m voor Vorstjesheide (langdorp ri Herselt)	Wolfsdonksestwg, aan Heilig Hart voor Dries (Herselt ri Langdorp)	de Merodedreef, 50m voor Lizzy's Nieuwe Oogst (Geel ri Herselt)	de Merodedreef, tssn Nieuwstr en Spikdoren (Herselt ri Geel)	
11	Wolfsdonksestwg, juist achter F1 Varenwinkel (Herselt ri Langdorp)	Wolfsdonksestwg, juist achter F1 Varenwinkel (Langdorp ri Herselt)	de Merodedreef, juist voorbij Baksveld (Herselt ri Geel)	de Merodedreef tssn Baksveld en Boerenkrijg (Geel ri Herselt)	Langstraat t.h.v. gebouw Infrabo (Oevel ri Westerlo)
12	Westerlosesteenweg aan VACO (Westerlo ri Herselt)	Aarschotsestwg, aan Gory (Herselt ri Aarschot)	de Merodedreef aan stelplaats De Lijn (Herselt ri Geel)	de Merodedreef, juist voor Spikdorenveld (Geel ri Herselt)	Wolfsdonksestwg, juist achter F1 Varenwinkel (Herselt ri Langdorp)
13	Hoevenstraat nabij Stationsstr (Aarschot ri Houtvenne)	Heibaan, iets voor Zakstraat (Heultje ri Kerkstraat)	Reigersstraat, juist voor Kievitstraat (Westerlo ri Oevel)	Slachterijstraat, tussen Gewad en Veststr (Heultje ri Olenseweg)	Beemdenstraat, ergens halfweg (Booischotsestwg ri Doodsbroekstr)
14	Aarschotsesteenweg, aan Demer (Aarschot ri Herselt)	Netestraat, voor de Nieuwstraat (Heultje ri Hoogzand)	de Merodedreef nabij Boerenkrijglaan (Geel ri Herselt)	de Merodedreef nabij Boerenkrijglaan (Herselt ri Geel)	Nieuwebaan, nabij Kortestraat (Ter Voort ri Olenseweg)
15	Limberg, aan woning 12 (Herentalsestwg ri Dieperstr)	Schoolstraat, iets achter bord F1 Houtvenne (Ramsel ri Langestraat)	Oude Zoerlebaan, 100m achter bord F1 (Zoerle ri Hulshout)	Slachterijstraat, nabij Veststraat (Heultje ri Olenseweg)	Oude Baan, 200m voor Heide (Drie Eiken ri Berglaan)
16	Diestsebaan, nabij Veerlepad (Bergom ri Averbode)	Stationsstraat, nabij Bosmansstraat (Booischot ri Hoogzand)	Voorteinde, 100m achter F1 (Zammel ri Tongerlo)	Oevensedreef, aan Trienenkantaan (bos) - (Geneinde ri Tongerlostraat)	Gooreinde, 100m voor Kruisstraat (Tongerlo ri Zoerle)
17	Houtvensestwg thv de Strokapel (Aarschot ri Houtvenne)	Elzenstraat, 100m voor Hooivelden (Ramsel ri Stationstraat)	Nijverheidsstraat, aan Gemeentestraat (Geel ri Olen)	Heieinde, aan Lelielaan (Geel ri Tongerlostraat)	G. Vandenheuvelstr aan Schoolstraat (Aarschot ri Westmeerbeek)
18	Dieperstraat aanparking rusthuis (Westmeerbeek ri Dorp)	Peerdenkerkhofstr nabij Hoekstraa (Heist ri Heultje)	Zoerleberg halverwege (Heultje ri Westerlo)	zoerlering t,h,v, rondpunt gevaertlaan (zoerle ri herselt)	Het Locht nabij Holleweg (Hulshout ri Zoerle)
19	buiten gebruik	Peerdenkerkhofstr nabij Hoekstraa (Heist ri Heultje)	Zoerleberg halverwege (Heultje ri Westerlo)	zoerlering t,h,v, rondpunt gevaertlaan (zoerle ri herselt)	Het Locht nabij Holleweg (Hulshout ri Zoerle)

Bijlage 4 PLAATSING SNELHEIDSINFORMATIEBORDEN 2006 (vervolg 1)

WEEK	SIB 1 HERSEL	SIB 2 HULSHOUT	SIB 3 WESTERLO	SIB 4 WESTERLO	SIB 5 WESTERLO
20	Blaubergsestwg thv Zandstraat (Herselt ri Averbode)	Strokapelstraat 100m achter F1 (Ramsel ri Vennekenstraat)	Tolhuis nabij Mostdonk (Geel ri Tongerlodorp)	Langstraat nabij Leistraat (Oevel ri Tongerlodorp)	Averbodesestwg thv Bremheide (Averbode ri Herselt)
21	Averbodesestwg nabij Testelstebaan (Averbode ri Blauberg)	Langestraat, thv Stekkestraat (Begijnendijk ri Ramsel)	Diestsebaan nabij Bergomstraat (Averbode ri Westerlo)	de Merodedreef, thv Lizzy's,,, (Zammel ri Herselt)	Begijnenland aan rusthuis (Olenseweg ri Vijfhuizenstraat)
22	Westmeerbeeksestwg, nabij Achter Kennis (Westmeer ri Aarschot)	Booischotsestwg, nabij Hulshoutveld (Booischot ri Hulshout)	Geneinde nabij G. Hermansstr (Voortkapel ri Tongerlo)	de Merodedreef, achter Polderstraat (Herselt ri Zammel)	Wolfsdonksestwg nabij Elzenbroek (Wolfsdonk ri Herselt)
23	Berglaan tss Heistraten en Oude Baan (Oude Baan ri Diestsebaan)	Netestraat nabij Nieuwstraat (Heultje ri Herselt)	E. Claesstraat 100m achter F1 (Groenstraat ri Ter Voort)	Nieuwebaan nabij Kortestraat (Olenseweg ri Ter Voort)	Ramselsestwg nabij Groenstraat (Ramsel ri Heultje)
24	Harmoniestraat, nabij Visvijverstraat (Houtvenne ri Westmeerbeeksest)	Schoolstraat, 50m achter F1 (Ramsel ri kerk Houtvenne)	Schuurveldstraat thv huis 32 (Mechelsestr ri Olenseweg)	De Reid tss Stenen Heide en Ilsestr (Ilsestr ri Olenseweg)	Dennenstraat thv huis 97 (Dumpelstraat rij Bijstraat)
25	Limberg nabij M. Goretistraat (Westerlosestwg ri Dieperstraat)	Vaartstraat, tss Vosseputten en Heibaan (Industriepark ri Grote Baan)	Overwijs aan nr. 60 (Heksenbrug ri Zoerle)	Begijnenland aan rusthuis (Olenseweg ri Vijfhuizenstraat)	Hollandsedreef aan Eilardusstraat (Boerenkrijglaan ri Beeltjens)
26	Wolfsdonksestwg, nabij Veldstraat (Herselt ri Langdorp)	J. Michielsstraat, achter Goorstraat (Herselt ri Hoogzand)	Pappotstraat aan S. Daemsstr (Jagersweg ri Wibertusstraat)	Langstraat thv Leistraat (Oevel ri Tongerlodorp)	Schaapstraat halverwege (Kerkhofstraat ri Schuurveldstr)
27	Houtvensestwg, nabij Visvijverstraat (Aarschot ri Houtvenne)	Brouwerijstraat nabij Doodsbroekstr (Grote Baan ri Doodsbroekstr)	Renderstraat voor Diamantweg (Voortkapel ri Heultjedorp)	A.Cannaertsstraat aan Mussenstraat (Morkhoven ri Heultjedorp)	Grote Baan aan Oude Heibaan (50km/u) Heultje ri Itegem)
28	BUITEN GEBRUIK	Zakstraat tss Heibaan en camping (camping ri Heibaan)	Groenstraat nabij Beekstraat (ramselsesteenweg ri J.Michielstraat)	Heieinde thv Violetstraat (Tongerloststraat ri Geel)	Ilsestraat aan Keukens Vanlommel (Bosstraat ri De Reid)
29	Westerlosestwg nabij Borchstraat (Westerlo ri Aarschot)	Schoolstraat 100m achter F1 (Ramsel ri J. Verlooyplein)	de Merodedreef aan Lizzy's (Zammel ri Herselt)	Asberg thv huis 35 (Zoerle ri Westerlo) 70km	Gelendel thv Pasbrug (Heultje ri Hoevestraat)
30	Limberg, nabij Vest (Dieperstraat ri Herentalsestwg)	Stationsstraat aan D. Vandycckstr (Booischot ri Snepkens)	K.Cardijnlaan thv Braambesstraat (Overwijs ri Hollandsedreef) 30km/u	Tolhuis 50m achter F4a (50) (Geel ri Tongerlodorp)	Molenbergstraat halverwege (Wolfsdonksestwg ri Blaubergsestwg)
31	Aarschotsestwg nabij Madestraat (Herselt ri Aarschot)	Zakstraat tss Heibaan en camping (camping ri Heibaan)	Begijnenland halverwege (Olenseweg ri Vijfhuizenstraat)	Overwijs voor K. Cardijnlaan (Zoerle ri Boerenkrijglaan)	Kathovestraat aan Duivengracht (Zoerle ri Heultjedorp)
32	Westerlosestwg aan Vaco (Westerlo ri Herselt) Fietseling	Blaubergsestwg voor Bleidenhoek (Herselt ri Averbode) Fietseli	Herentalsestwg aan Delfino (Olen ri Herselt) Fietseling	Zoerleberg halverwege (Asberg ri Bergveld)	De Reid nabij Stenen Heide (Ilsestraat ri Olenseweg)
33	Averbodesestwg thv Bremheide (Averbode ri Blauberg)	Strokapelstraat, 100m achter F1 (Aarschot ri Schoolstraat)	Schuurveldstraat 50m achter F4a(50) (Mechelsestr ri Olenseweg)	Zandvoort nabij Leistraat (Oevel ri Leistraat)	Groenstraat halverwege (Ter Voort ri Gelendel)
34	Ramselsesteenweg, 100m achter F1 (Herselt ri Westmeerbeeksestwg)	Langestraat nabij Mussenstraat (Begijnendijk ri Ramsel)	Vijfhuizenstr voor St.Niklaasstr (Olenseweg ri chiro)	Nijverheidsstraat nabij Gemeentestraat (Geel ri Olen)	Zandstraat (Blaubergestwg ri Zillekspad)
35	Wolfsdonksestwg aan de school (Herselt riLangdorp)	Grote Baan thv Katelijnestraat (Heultje ri Heist)	de Merodedreef thv Lizzy's (Geel ri Herselt)	de Merodedreef, voor K. Leopoldlaan (Herselt ri Geel)	Asberg thv Jagersweg (Westerlo ri Zoerle) 70km
36	Dieperstraat, thv Huisakkers (Westmeerbeek ri Aarschotsestwg)	Netestraat thv Nieuwstraat (Heultje ri Hoogzand)	Olenseweg juist achter Busselen (Herselt ri Olen)	Ter Voort thv Jupilerke (Morkhoven ri Zoerle)	Asberg thv Jagersweg (Westerlo ri Zoerle) 70km
37	Stationsstraat thv Kapelleweg (Begijnendijk ri Herselt)	Langestraat thv Mussenstraat (Begijnendijk ri Schoolstraat)	Jaak Lemmenslaan thv F1 (Westerlo ri Zoerledorp)	Gr de Merodestraat 50m achter IF1 (Westmeerbeek ri Heultjedorp)	Asberg thv kwareken (Westerlo ri Zoerle)50km
38	Blaubergsesteenweg thv Goordijk (Herselt ri Averbode)	Grote Baan thv Vloeikensstraat (Heultje ri Heist)	Geneinde voor de Oevelsedreef (Voortkapel ri Tongerlodorp)	Guldensporenlaan 50m voor Voortende (Wlo ri Tongerlodorp)	Lindenstraat voor Loofven (Olen ri Tongerlo)
39	Asberg nabijJagersweg (Zoerle ri Westerlo)	Booischotsestwg thv Beemdekenstr (Booischot ri Grote Baan)	Bosstraat voor Oevelsedreef (50km) (Oosterwijk ri Langstraat)	K. Leopoldlaan net voor Spikdorenveld (Zoerle ri Merodedr.)	Bergveld 100m voor Zoerleberg (Herselt ri Olen)

Bijlage 4 PLAATSING SNELHEIDSINFORMATIEBORDEN 2006 (vervolg 2)

WEEK	SIB 1 HERSEL	SIB 2 HULSHOUT	SIB 3 WESTERLO	SIB 4 WESTERLO	SIB 5 WESTERLO
40	Varendonksestwg achter F1 (Varendonk ri Diestsebaan)	Geneinde, nabij Jagersweg (Voortkapel ri Tongerlo)	Kerkhofstraat voor Schaastraat (Oevel ri Olenseweg)	Gooreinde thv huis 48 (Tongerlo ri Zoerle)	Olenseweg voor Oude Zoerlebaan (Olen ri Herselt)
41	Stationsstraat aan parking voetbal (Bergstraat ri Kapelleweg)	Provinciebaan 15 (Westmeerbeek ri Booischot)	Het Locht, nabij uitrit verkaveling (Kwachtstraat ri Holleweg)	Tolhuis, 100m voor Wimpstraat (Geel ri Tongerlo)	Jaak Lemmenslaan, 50m voorbij Kruisstr (Westerlo ri Zoerle)
42	Wolfsdonksestwg achter Elzenbroek (Langdorp ri Herselt)	Heide 47 (Westerlo ri Westmeerbeek)	Ernest Claesstraat nabij Kastanjestraat (Groenstraat ri Ter Voort)	Gelendel nabij Pasbrugstraat (Heultje ri Hoevestraat)	Nijverheidsstraat nabij RPC (Geel ri Oevel)
43	Diestsebaan voor versmalling Mie Maan (Bergom ri Averbode)	Langestraat nabij Elsbroek (Begijnendijk ri Herselt)	ONDERHOUD	Geneinde nabij Steine Hoevestraat (Voortkapel ri Tongerlo)	Oude Baan voor Heide (Herselt ri Bergom)
44	Diestsebaan aan tuincenter (Averbode ri Bergom)	Grote Baan aan Vaartstraat (Heultje ri Heist)	Geneinde nabij Oevelsedreef (Tongerlo ri Voortkapel)	Heieinde nabij Lelielaan (Geel ri Tongerlostr)	ONDERHOUD
45	ONDERHOUD	Mussenstraat nabij Kerkeland (Langestr ri Stekkestr)	Olenseweg nabij Schuurveldstr (Olen ri Zoerle)	Olenseweg nabij Heivelden (Herselt ri Olen)	Mechelsestr nabij Hofstraat (Olen ri Oeveldor)
46	G. Vandenheuveelstr nabij Oude Steenovenweg (Aarschot ri Westm)	Stationsstr, aan Kangieter (Booischot ri Hoogzand)	Het Locht nabij Holleweg (G. de Merodestr ri Kwachtstr)	A. Cannaertsstr 143 (Wiekevorst ri Heultjedorp)	ONDERHOUD
47	Wolfsdonksestwg nabij politiebureel (Langdorp ri Dorp)	Kerkstraat nabij Heibaan (Heultje ri Grote Baan)	Gooreinde 100m voor Kruisstr (Westerlo ri Zoerle)	Gelendel nabij Pasbrugstr (Heultje ri Voortkapel)	ONDERHOUD
48	ONDERHOUD	Dieperstraat 50m voor F1 Westmeerbeek (Herselt ri Westmeerbeek)	Gevaertlaan nabij Van Hemelstr (Heultje ri Zoerle)	Geneinde nabij Klaverstraat (Voortkapel ri Tongerlo)	ONDERHOUD
49	Lindenstraat nabij krspt Roteinde (Vandenheuveelstr ri Aarschotsestwg)	Dieperstraat 50m voor F1 Westmeerbeek (Herselt ri Westmeerbeek)	Gevaertlaan nabij Van Hemelstr (Heultje ri Zoerle)	Geneinde nabij Klaverstraat (Voortkapel ri Tongerlo)	ONDERHOUD
50	Limberg nabij Maria Goretistr (Aarschotsestwg ri Dieperstraat)				
51	Blaubergsestwg nabij Zandstraat (Herelt ri Blauberg)				
52	Wolfsdonksesteenweg nabij Vorstheide (Herselt ri Langdorp)				

Bijlage 5 PLAATSING EN GEBRUIK GATSOMETER 2006

Plaatsing en gebruik bemande camera te Herselt

<i>Herselt</i>	<i>Max snelheid</i>	<i>Aantal controles</i>	<i>Duur contro- les</i>	<i>gecontr. Vtg</i>	<i>aantal PV's</i>	<i>% overtre- ders</i>
Aarschotsestwg	70	18	24:10	14807	100	0,68
Aarschotsestwg	90	5	05:30	2638	7	0,27
Aarschotsestwg	Totaal	23	29:40	17445	107	0,01%
2005	Totaal	15	23:40	15408	245	1,59%
2004	Totaal	23	34:40	21071	284	1,35%
Averbodesestwg	50	8	10:55	2672	292	10,93%
Averbodesestwg	Totaal	8	10:55	2672	292	10,93%
2005	Totaal	13	18:35	3673	521	7,35%
2004	Totaal	22	29:20	5364	430	8,02%
Begijnendijksestwg	50	2	02:30	416	67	16,11%
Begijnendijksestwg	50	2	02:30	416	67	16,11%
Berglaan	50	4	06:00	374	9	2,41%
Berglaan	Totaal	4	06:00	374	9	2,41%
2005	Totaal	4	5:15	190	40	20,93%
2004	Totaal	10	12:00	277	90	32,49%
Blaubergsestwg	50	3	06:30	827	62	7,50%
Blaubergsestwg	Totaal	3	06:30	827	62	7,50%
2005	Totaal	4	5:05	1335	208	13,89%
2004	Totaal	10	12:35	2606	126	4,83%
Diestsebaan	50	3	02:00	332	20	6,02%
Diestsebaan	Totaal	3	03:30	665	40	6,02%
2005	Totaal	9	12:15	2462	214	8,97%
2004	Totaal	12	14:00	2446	118	4,82%
Houtvensesteenweg	90	2	03:00	329	0	0,00%
Houtvensesteenweg	Totaal	2	03:00	329	0	0,00%
Varkensmarkt	90	1	01:30	681	0	0,00%
Varkensmarkt	Totaal	1	01:30	681	0	0,00%
2005	Totaal	1	1:15	857	4	0,35%
Westerlosestwg	70	9	12:45	6441	182	2,83%
Westerlosestwg	Totaal	9	12:45	6441	182	2,83%
2004	Totaal	10	13:05	7170	248	4,90%
Wolfsdonksestwg	50	3	04:00	478	118	24,69%
Wolfsdonksestwg	70	1	01:00	787	15	1,91%
Wolfsdonksestwg	Totaal	4	05:00	1265	133	10,51%
Totaal Herselt	2006	59	81:20	24868	851	3,42%
Totaal Herselt	2005	64	90:40	33429	1653	4,40%



Totaal Herselt	2004	96	124:10	41488	1149	2,77%
Vershil 2006 met 2005		-8%	-10%	-26%	-49%	-0,98%
Vershil 2005 met 2004		-33%	-27%	-19%	44%	1,63%

Plaatsing en gebruik bemande camera te Hulshout

<i>Hulshout</i>	<i>Maxsnelheid</i>	<i>Aantal controles</i>	<i>Duur controles</i>	<i>gecontr. Vtg</i>	<i>aantal PV's</i>	<i>% overtreders</i>
Booischotseweg	50	5	6:10	1298	170	13,10%
Booischotseweg	70	1	2:00	244	6	2,46%
Booischotseweg	Totaal	6	08:10	1542	176	11,41%
2005	Totaal	4	4:10	980	117	9,90%
Elzenstraat	50	2	03:00	151	0	0%
Elzenstraat	50	2	03:00	151	0	0%
Grote Baan	50	11	15:15	5591	175	3,13%
Grote Baan	Totaal	11	15:15	5591	175	3,13%
2005	Totaal	8	12:45	2212	128	4,88%
2004	Totaal	7	10:15	1243	43	3,46%
Heibaan	50	1	1:15	57	1	1,75%
Heibaan	Totaal	1	1:15	57	1	1,75%
2005	Totaal	3	4:00	160	14	6,25%
J. Michielsstraat	50	4	5:00	733	185	25,24%
J. Michielsstraat	50	4	5:00	733	185	25,24%
J. Michielsstraat	Totaal	3	4:10	608	163	27,14%
2004	Totaal	1	1:00	120	26	21,67%
Langestraat	50	6	09:15	836	123	14,71%
Langestraat	Totaal	6	09:15	836	123	14,71%
2005	Totaal	5	7:00	524	91	15,27%
2004	Totaal	5	6:00	476	14	2,94%
Stationsstraat	50	1	01:00	510	11	2,16%
Stationsstraat	Totaal	1	01:00	510	11	2,16%
2005	Totaal	2	2:30	281	16	5,34%
2004	Totaal	4	4:50	386	8	2,07%
Zakstraat	50	1	01:00	40	0	0%
Zakstraat	Totaal	1	01:00	40	0	0%
2005	Totaal	2	3:00	112	6	5,36%

Totaal Hulshout	2006	32	43:55	9460	671	7,09%
Totaal Hulshout	2005	33	46:35	5912	703	10,52%
Totaal Hulshout	2004	21	27:35	3332	144	4,32%
Verschil 2005 met 2004		57%	69%	77%	388%	6,20%
Verschil 2006 met 2005		-1%	-8%	160%	-5%	-3,43%

Plaatsing en gebruik bemande camera te Westerlo

<i>Westerlo</i>	<i>Max snelheid</i>	<i>Aantal controles</i>	<i>Duur controles</i>	<i>gecontr. Vtg</i>	<i>aantal PV's</i>	<i>% overtreeders</i>
A. Cannaertsstraat	50	2	3:00	303	23	7,59%
A. Cannaertsstraat	70	1	1:30	303	2	0,33%
A. Cannaertsstraat	Totaal	3	4:30	606	25	4,13%
2005	Totaal	3	5:15	794	20	2,14%
Asberg	70	1	2:00	498	20	4,01%
Asberg	Totaal	1	2:00	498	20	4,01%
Bistplein	50	1	1:30	306	0	0%
Bistplein	Totaal	1	1:30	306	0	0%
De Merodedreef	50	4	6:00	2690	53	1,97%
De Merodedreef	70	11	20:15	17640	125	0,71%
De Merodedreef	Totaal	15	26:15	20330	178	0,88%
2005	Totaal	9	14:20	12028	226	1,75%
2004	Totaal	10	12:00	4617	96	2,08%
Geneinde	70	3	4:30	1789	8	0,06%
Geneinde	Totaal	3	4:30	1789	8	0,06%
2005	Totaal	2	1:40	778	40	5,14%
2004	Totaal	1	1:00	510	4	0,78%
Guldensporenlaan	50	1	1:00	245	19	7,76%
Guldensporenlaan	70	1	1:30	322	0	0%
Guldensporenlaan	Totaal	2	2:30	567	19	3,35%
2005	Totaal	3	3:00	679	68	10,16%
2004	Totaal	7	7:20	2017	96	4,76%
Industrieweg	70	1	1:30	107	0	0%
Industrieweg	Totaal	1	1:30	107	0	0%
2005	Totaal	1	0:30	128	24	18,75%
2004	Totaal	3	6:00	795	40	5,03%
Nijverheidsstraat	70	12	20:15	7058	262	3,71%
Nijverheidsstraat	Totaal	12	20:15	7058	262	3,71%
2005	Totaal	7	10:15	2492	136	4,78%
2004	Totaal	6	7:35	1582	68	4,30%
Oevelse Dreef	50	4	5:15	271	16	5,90%
Oevelse Dreef	Totaal	4	5:15	271	16	5,90%
2005	Totaal	2	2:30	107	24	19,63%
2004	Totaal	6	6:15	505	24	4,75%
Olenseweg	50	1	1:30	943	0	0%
Olenseweg	70	14	21:00	16416	26	0,16%
Olenseweg	Totaal	15	22:30	17359	26	0,15%
2005	Totaal	12	13:35	7418	64	0,63%



2004	Totaal	18	19:15	14156	51	0,36%
Stippelberg	50	2	3:00	382	0	0%
Stippelberg	Totaal	2	3:00	382	0	0%
Tolhuis	50	1	1:30	200	61	30,5%
Tolhuis	70	1	1:00	212	1	0,47%
Tolhuis	Totaal	2	2:30	412	62	15,05%
Tongerlostraat	70	4	5:30	1141	1	0,09%
Tongerlostraat	Totaal	4	5:30	1141	1	0,09%
2005	Totaal	1	1:15	566	9	1,41%
2004	Totaal	1	2:30	82	2	2,44%
Zandberg	70	6	11:00	6207	72	1,16%
Zandberg	Totaal	5	11:00	6207	72	1,16%
2005	Totaal	7	11:15	5308	187	3,15%
2004	Totaal	6	9:45	2787	137	4,92%
Zandvoort	50	1	1:00	96	0	0%
Zandvoort	70	1	1:30	91	11	12,09%
Zandvoort	Totaal	2	2:30	187	11	5,88%
2005	Totaal	4	4:45	241	18	7,05%
Zoerleberg	50	1	1:00	244	42	17,21%
Zoerleberg	Totaal	1	1:00	244	42	17,21%

Totaal Westerlo	2006	73	116:15	57464	742	1,29%
Totaal Westerlo	2005	60	82:00	33363	1113	2,54%
Totaal Westerlo	2004	81	103:55	31473	799	1,56%
Verschil 2005 met 2004		-26%	-21%	+6%	+39%	+0,98%
Verschil 2006 met 2005		+21,67%	+41,46%	+72,24%	-33,33%	-1,25%

Totaal zone	2006	164	241:30	91792	2264	2,47%
Totaal zone	2005	157	219:15	72704	3469	4,10%
Totaal zone	2004	198	255:40	76293	2092	2,28%
Verschil 2005 met 2004		-21%	-14%	-5%	+66%	+1,82%
Verschil 2006 met 2005		+4,46%	+10,05%	+26,25%	-34,74%	-1,63%



Bijlage 6 ONBEMANDE CAMERA'S 2006

MAAND : januari 2006

Volgnummer	Plaats nr.	Datum en uur start	datum en uur stop	Totaal uren bewaking	Maandag	Dinsdag	Woensdag	Donderdag	Vrijdag	Zaterdag	Zondag	Toegelaten snelheid	Passanten	Foto's	PV's Snelheid	PV's Rood licht	PV's sneheid + rood licht	PV's totaal	PV's Belgen	PV's buitenlanders	Onbruikbare foto's	Proeffoto's	Afzonderlijk PV
1	2	7/03/06 9:45	14/03/06 9:15	167:30	1	2	1	1	1	1	1	50	63383	12	0	0	0	0	0	0	4	4	0
2	2	14/03/06 9:15	21/03/06 9:40	168:25	1	2	1	1	1	1	1	50	66366	4	0	0	0	0	0	0	0	4	0
3	2	21/03/06 9:40	24/03/06 13:45	76:05	0	1	1	1	1	0	0	50	31481	0	0	0	0	0	0	0	0	0	0
4																							
5																							
		totaal		412:00	2	5	3	3	3	2	2		161230	16	0	0	0	0	0	0	4	8	0
6	3	1/03/06 0:01	7/03/06 8:09	152:08	1	1	1	1	1	1	1	70	41595	98	30	0	0	30	27	3	14	10	0
7	3	7/03/06 8:09	8/03/06 13:55	29:46	0	1	1	0	0	0	0	70	6500	32	11	0	0	11	9	2	0	10	0
8	3	9/03/06 13:30	14/03/06 9:35	116:05	1	1	0	1	1	1	1	70	38579	120	39	0	0	39	37	2	16	10	1
9	3	14/03/06 9:35	21/03/06 9:55	168:20	1	2	1	1	1	1	1	70	51199	152	54	0	0	54	51	3	17	10	0
10	3	21/03/06 9:55	24/03/06 13:15	75:20	0	1	1	1	1	0	0	70	19990	112	31	0	0	31	28	3	20	10	2
		totaal		541:39	3	6	4	4	4	3	3		157863	514	165	0	0	165	152	13	67	50	3
		Algemeen totaal		953:39	5	11	7	7	7	5	5		319093	530	165	0	0	165	152	13	71	58	3

1 De Merodedreef-Boerenkrijglaan richting Geel

2 De Merodedreef-Boerenkrijglaan richting Herselt

3 Olenseweg richting Olen

4 Olenseweg richting Zoerle-Parwijs

OPMERKINGEN :

Blancofoto's begin en einde film en verbruik foto's per overtreding :

-roodlicht camera : 2 foto's begin film + 2 foto's /overtreding + 2 foto's einde film

-snelheidscamera : 5 foto's begin film (cassette ipv filmrolletje) + 2 foto's/overtreding + 5 foto's einde film

Site n° 4 Olenseweg nog steeds niet in gebruik

Van de 162 PV's waren er 12 voor prioritaire voertuigen.

Verantwoording onbruikbare foto's :

- 5: 1 voertuig niet te identificeren (Polen)
- 6: 1 foto geen overtreding (lichte vracht)
- 7: 1 ongeldige vaststelling (slechts 1 foto van de overtreding)
 - 6 foto's geen overtreding (bussen, aanhangwagens, lichte vracht)
 - 2 onleesbare nummerplaten
- 8: 1 ongeldige vaststelling (meer dan 1 voertuig op foto)
 - 12 foto's geen overtreding (bussen, aanhangwagens, lichte vracht)
 - 3 voertuigen niet te identificeren (2 onbekend, 1 Polen)
- 9: 8 foto's geen overtreding (bussen, lichte vracht, aanhangwagens)
 - 1 onleesbare snelheid
 - 4 voertuigen niet te identificeren (1 Polen, 2 Italië, 1 Spanje)
- 10: 4 foto's geen overtreding (bussen, aanhangwagens)
 - 1 voertuig niet te identificeren (Groot-Brittannië)

Afzonderlijke PV's:

- 6: 1 PV inschrijving voertuig
- 7: 1 PV inschrijving voertuig
 - 1 PV technische controle verlopen
- 8: 1 PV geschrapte nummerplaat
- 9: 1 PV technische controle verlopen

MAAND : februari 2006

Volgnummer	Plaats nr.	Datum en uur start	datum en uur stop	Totaal uren bewaking	Maandag	Dinsdag	Woensdag	Donderdag	Vrijdag	Zaterdag	Zondag	Toegelaten snelheid	Passanten	Foto's	PV's Snelheid	PV's Rood licht	PV's sneheid + rood licht	PV's totaal	PV's Belgen	PV's buitenlanders	Onbruikbare foto's	Proeffoto's	Afzonderlijk PV
1	2	7/03/06 9:45	14/03/06 9:15	167:30	1	2	1	1	1	1	1	50	63383	12	0	0	0	0	0	0	4	4	0
2	2	14/03/06 9:15	21/03/06 9:40	168:25	1	2	1	1	1	1	1	50	66366	4	0	0	0	0	0	0	0	4	0
3	2	21/03/06 9:40	24/03/06 13:45	76:05	0	1	1	1	1	0	0	50	31481	0	0	0	0	0	0	0	0	0	0
4																							
5																							
		totaal		412:00	2	5	3	3	3	2	2		161230	16	0	0	0	0	0	0	4	8	0
6	3	1/03/06 0:01	7/03/06 8:09	152:08	1	1	1	1	1	1	1	70	41595	98	30	0	0	30	27	3	14	10	0
7	3	7/03/06 8:09	8/03/06 13:55	29:46	0	1	1	0	0	0	0	70	6500	32	11	0	0	11	9	2	0	10	0
8	3	9/03/06 13:30	14/03/06 9:35	116:05	1	1	0	1	1	1	1	70	38579	120	39	0	0	39	37	2	16	10	1
9	3	14/03/06 9:35	21/03/06 9:55	168:20	1	2	1	1	1	1	1	70	51199	152	54	0	0	54	51	3	17	10	0
10	3	21/03/06 9:55	24/03/06 13:15	75:20	0	1	1	1	1	0	0	70	19990	112	31	0	0	31	28	3	20	10	2
		totaal		541:39	3	6	4	4	4	3	3		157863	514	165	0	0	165	152	13	67	50	3
		Algemeen totaal		953:39	5	11	7	7	7	5	5		319093	530	165	0	0	165	152	13	71	58	3

1 De Merodedreef-Boerenkrijglaan richting Geel 2 De Merodedreef-Boerenkrijglaan richting Herselt 3 Olenseweg richting Olen 4 Olenseweg richting Zoerle-Parwijs

OPMERKINGEN :

Blancofoto's begin en einde film en verbruik foto's per overtreding :

-roodlicht camera : 2 foto's begin film + 2 foto's /overtreding + 2 foto's einde film

-snelheidscamera : 5 foto's begin film (cassette ipv filmrolletje) + 2 foto's/overtreding + 5 foto's einde film

Site n° 4 Olenseweg nog steeds niet in gebruik

Op 02/02/2006 om 09:00 uur is de onbemande camera aan het kruispunt de Merodedreef-Boerenkrijglaan buiten werking gesteld, omdat het snelheidsregime onaangekondigd werd verlaagd. De diensten van AWV verwijderden, zonder overleg met het gemeentebestuur of de politiediensten, alle borden C43 - 70km binnen de afbakening van de bebouwde kom van Westerlo, zodat de toegelaten snelheid van 70 naar 50km/u. werd teruggebracht. Na een sensibilisatiecampagne, om de weggebruikers van het gewijzigde snelheidsregime in kennis te stellen, zal de onbemande camera terug in werking worden gesteld voor het vaststellen van snelheidsovertredingen.

Van de 120 PV's waren er 7 voor prioritaire voertuigen.

Verantwoording onbruikbare foto's :

6: 3 foto's geen overtreding (bussen, lichte vracht)

3 onleesbare nummerplaat

1 voertuig niet te identificeren

7: 5 foto's geen overtreding (lichte vracht, bussen, aanhangwagens)

2 onleesbare nummerplaten

1 voertuig niet te identificeren

8: 1 ongeldige vaststelling

7 foto's geen overtreding (bussen, lichte vrachten)

1 onleesbare nummerplaat

1 voertuig niet te identificeren (Spanje)

9: 6 foto's geen overtreding (bussen, aanhangwagens, lichte vracht)

2 onleesbare nummerplaten

1 voertuig niet te identificeren (Spanje)

Afzonderlijke PV's:

6: 1 PV technische controle verlopen

8: 1 PV technische controle verlopen

9: 2 PV's technische controle verlopen

MAAND : maart 2006

Volgnummer	Plaats nr.	Datum en uur start	datum en uur stop	Totaal uren bewaking	Maandag	Dinsdag	Woensdag	Donderdag	Vrijdag	Zaterdag	Zondag	Toegelaten snelheid	Passanten	Foto's	PV's Snelheid	PV's Rood licht	PV's sneheid + rood licht	PV's totaal	PV's Belgen	PV's buitenlanders	Onbruikbare foto's	Proeffoto's	Afzonderlijk PV
1	2	7/03/06 9:45	14/03/06 9:15	167:30	1	2	1	1	1	1	1	50	63383	12	0	0	0	0	0	0	4	4	0
2	2	14/03/06 9:15	21/03/06 9:40	168:25	1	2	1	1	1	1	1	50	66366	4	0	0	0	0	0	0	0	4	0
3	2	21/03/06 9:40	24/03/06 13:45	76:05	0	1	1	1	1	0	0	50	31481	0	0	0	0	0	0	0	0	0	0
4																							
5																							
		totaal		412:00	2	5	3	3	3	2	2		161230	16	0	0	0	0	0	0	4	8	0
6	3	1/03/06 0:01	7/03/06 8:09	152:08	1	1	1	1	1	1	1	70	41595	98	30	0	0	30	27	3	14	10	0
7	3	7/03/06 8:09	8/03/06 13:55	29:46	0	1	1	0	0	0	0	70	6500	32	11	0	0	11	9	2	0	10	0
8	3	9/03/06 13:30	14/03/06 9:35	116:05	1	1	0	1	1	1	1	70	38579	120	39	0	0	39	37	2	16	10	1
9	3	14/03/06 9:35	21/03/06 9:55	168:20	1	2	1	1	1	1	1	70	51199	152	54	0	0	54	51	3	17	10	0
10	3	21/03/06 9:55	24/03/06 13:15	75:20	0	1	1	1	1	0	0	70	19990	112	31	0	0	31	28	3	20	10	2
		totaal		541:39	3	6	4	4	4	3	3		157863	514	165	0	0	165	152	13	67	50	3
		Algemeen totaal		953:39	5	11	7	7	7	5	5		319093	530	165	0	0	165	152	13	71	58	3

1 De Merodedreef-Boerenkrijglaan richting Geel

2 De Merodedreef-Boerenkrijglaan richting Herselt

3 Olenseweg richting Olen

4 Olenseweg richting Zoerle-Parwijs

OPMERKINGEN :

Blancofoto's begin en einde film en verbruik foto's per overtreding :

-roodlicht camera : 2 foto's begin film + 2 foto's /overtreding + 2 foto's einde film

-snelheidscamera : 5 foto's begin film (cassette ipv filmrolletje) + 2 foto's/overtreding + 5 foto's einde film

Site n° 4 Olenseweg nog steeds niet in gebruik

Vanaf 07/03/2006 is de roodlichtcamera terug in werking gesteld, maar dit wel alleen voor de overtredingen van het negeren van het rode verkeerslicht en niet voor de snelheid.

Op 24/03/2006 zijn beide camera's uit de toestellen gehaald wegens verandering van winter- naar zomeruur. Deze camera's blijven ook buiten werking tot de nieuwe verkeerswet van toepassing is zodat alle overtredingen nog kunnen aangemaakt worden in het huidige systeem.

Van de 165 PV's waren er 8 voor prioritaire voertuigen.

Verantwoording onbruikbare foto's :

- 1: 4 foto's geen overtreding (verkeer wordt geregeld door militaire politie)
- 6: 4 onleesbare nummerplaten
 - 10 foto's geen overtreding (bussen, lichte vracht, aanhangwagen)
- 8: 1 onleesbare snelheid op het afleesvenster
 - 2 voertuigen niet te identificeren (Italië, Spanje)
 - 13 foto's geen overtreding (bussen, lichte vracht, aanhangwagen)
- 9: 1 ongeldige vaststelling (maar 1 foto)
 - 3 onleesbare nummerplaten
 - 13 foto's geen overtreding (aanhangwagens, bussen, lichte vrachten)
- 10: 1 ongeldige vaststelling
 - 1 onleesbare nummerplaat
 - 1 voertuig niet te identificeren (Spanje)
 - 17 foto's geen overtreding (bussen, aanhangwagens, lichte vrachten)

Afzonderlijke PV's:

- 8: 1 PV technische controle verlopen
- 10: 1 PV technische controle verlopen
 - 1 PV geschrapte nummerplaat

Maand: april 2006

Volgnummer	Plaats nr.	Datum en uur start	datum en uur stop	Totaal uren bewaking	Maandag	Dinsdag	Woensdag	Donderdag	Vrijdag	Zaterdag	Zondag	Toegelaten snelheid	Passanten	Foto's	PV's Snelheid	PV's Rood licht	PV's snelheid + rood licht	PV's totaal	PV's Belgen	PV's buitenlanders	Onbruikbare foto's	Proeffoto's	Afzonderlijk PV
1	2	4/04/06 9:45	10/04/06 15:15	149:30	1	1	1	1	1	1	1	50	43175	36	13	1	0	14	14	0	2	4	0
2	2	10/04/06 15:15	18/04/06 8:45	185:30	2	2	1	1	1	1	1	50	32559	38	14	0	0	14	14	0	3	4	0
3	2	18/04/06 8:45	21/04/06 9:05	72:20	0	1	1	1	1	0	0	50	29909	24	9	1	0	10	9	1	0	4	0
4	2	21/04/06 9:05	25/04/06 9:10	96:05	1	1	0	0	1	1	1	50	26817	38	16	0	0	16	16	0	1	4	0
5	2	25/04/06 9:10	28/04/06 9:10	72:00	0	1	1	1	1	0	0	50	28332	38	16	0	0	16	16	0	1	4	0
6	2	28/04/06 9:10	30/04/06 23:59	62:49	0	0	0	0	1	1	1	50	16605	34	14	0	1	15	15	0	0	4	0
		totaal		638:14	4	6	4	4	6	4	4		177397	208	82	2	1	85	84	1	7	24	0
7	3	4/04/06 14:30	10/04/06 15:00	144:30	1	1	1	1	1	1	1	70	39695	126	34	0	0	34	26	8	24	10	0
8	3	10/04/06 15:00	18/04/06 9:10	186:10	2	2	1	1	1	1	1	70	50587	172	54	0	0	54	50	4	27	10	0
9	3	18/04/06 9:10	25/04/06 9:25	168:15	1	2	1	1	1	1	1	70	42012	40	11	0	0	11	7	4	4	10	0
10	3	25/04/06 9:25	28/04/06 9:25	72:00	0	1	1	1	1	0	0	70	19139	98	28	0	0	28	23	5	16	10	0
11	3	28/04/06 9:25	30/04/06 23:59	62:34	0	0	0	0	1	1	1	70	13000	84	22	0	0	22	20	2	15	10	0
		totaal		633:29	4	6	4	4	5	4	4		164433	520	149	0	0	149	126	23	86	50	0
	Algemeen totaal			1271:43	8	12	8	8	11	8	8		341830	728	231	2	1	234	210	24	93	74	0

1 De Merodedreef-Boerenkrijglaan richting Geel

2 De Merodedreef-Boerenkrijglaan richting Herselt

3 Olenseweg richting Olen

4 Olenseweg richting Zoerle-Parwijs

OPMERKINGEN :

Blancofoto's begin en einde film en verbruik foto's per overtreding :

-roodlicht camera : 2 foto's begin film + 2 foto's /overtreding + 2 foto's einde film

-snelheidscamera : 5 foto's begin film (cassette ipv filmrolletje) + 2 foto's/overtreding + 5 foto's einde film

Site n° 4 Olenseweg nog steeds niet in gebruik

Van de 234 PV's waren er 11 voor prioritaire voertuigen,

Verantwoording onbruikbare foto's:

- 1) 2 geen overtreding (verkeer geregeld door een politieagent)
- 2) 2 voertuigen niet te identificeren (Polen)
1 ongeldige vaststelling (2de foto niet volledig)
- 4) 1 voertuig niet te identificeren (Polen)
- 5) 1 ongeldige vaststelling (maar 1 foto i.p.v.2)
- 7) 1 onleesbare nummerplaat
3 voertuigen niet te identificeren (Polen, Oostenrijk, Spanje)
20 geen overtreding (lichte vrachten, bussen, aanhangwagens)
- 8) 2 ongeldige vaststellingen
1 onleesbare nummerplaat
2 voertuigen niet te identificeren (onbekend, Tsjechië)
22 geen overtreding (aanhangwagens, bussen, lichte vrachten)
- 9) 3 geen overtreding (lichte vrachten, bus)
1 voertuig niet te identificeren (Tsjechië)
- 10) 1 voertuig niet te identificeren (Ierland)
15 geen overtreding (aanhangwagens, lichte vrachten, bussen, caravan)
- 11) 15 geen overtreding (lichte vrachten, aanhangwagens, bussen, caravans)

Maand: mei 2006

Volgnummer	Plaats nr.	Datum en uur start	datum en uur stop	Totaal uren bewaking	Maandag	Dinsdag	Woensdag	Donderdag	Vrijdag	Zaterdag	Zondag	Toegelaten snelheid	Passanten	Foto's	PV's Snelheid	PV's Rood licht	PV's sneheid + rood licht	PV's totaal	PV's Belgen	PV's buitenlanders	Onbruikbare foto's	Proeffoto's	Afzonderlijk PV
1	2	1/05/06 0:01	3/05/06 9:00	56:59	1	1	1	0	0	0	0	50	16604	8	1	0	0	1	1	0	1	4	0
2	2	3/05/06 9:00	9/05/06 10:00	145:00	1	1	1	1	1	1	1	50	23074	38	15	0	0	15	14	1	2	4	0
3	2	9/05/06 10:00	16/05/06 9:35	167:35	1	2	1	1	1	1	1	50	38399	38	12	0	0	12	12	0	5	4	0
4	2	16/05/06 9:35	23/05/06 9:10	167:35	1	2	1	1	1	1	1	50	45170	38	12	0	0	12	12	0	5	4	1
5	2	23/05/06 9:10	31/05/06 9:15	192:05	1	2	2	1	1	1	1	50	69956	66	25	2	1	28	26	2	3	4	1
6				0:00								50											
		Totaal		729:14	5	8	6	4	4	4	4		193203	188	65	2	1	68	65	3	16	20	2
7	3	1/05/06 0:01	3/05/06 9:20	57:19	1	1	1	0	0	0	0	70	12338	104	31	0	0	31	29	2	16	10	0
8	3	3/05/06 9:20	9/05/06 9:00	143:40	1	1	1	1	1	1	1	70	33951	272	83	0	0	83	76	7	48	10	1
9	3	9/05/06 9:00	16/05/06 11:00	170:00	1	2	1	1	1	1	1	70	39000	0	0	0	0	0	0	0	0	0	0
10	3	16/05/06 11:00	23/05/06 9:00	166:00	1	2	1	1	1	1	1	70	40654	46	9	0	0	9	9	0	9	10	1
11	3	23/05/06 9:00	31/05/06 9:30	192:30	1	2	2	1	1	1	1	70	45983	120	29	0	0	29	26	3	26	10	0
				0:00																			
		Totaal		729:29	5	8	6	4	4	4	4		171926	542	152	0	0	152	140	12	99	40	2
	Algemeen totaal			1458:43	10	16	12	8	8	8	8		365129	730	217	2	1	220	205	15	115	60	4

1 De Merodedreef-Boerenkrijglaan richting Geel

2 De Merodedreef-Boerenkrijglaan richting Herselt

3 Olenseweg richting Olen

4 Olenseweg richting Zoerle-Parwijs

OPMERKINGEN :

Blancofoto's begin en einde film en verbruik foto's per overtreding :

-roodlicht camera : 2 foto's begin film + 2 foto's /overtreding + 2 foto's einde film

-snelheidscamera : 5 foto's begin film (cassette ipv filmrolletje) + 2 foto's/overtreding + 5 foto's einde film

Site n° 4 Olenseweg nog steeds niet in gebruik

Van de 220 PV's waren er 8 voor prioritaire voertuigen.

Van 09/05/2006 tot 16/05/2006 heeft de camera aan de Olenseweg geen voertuigen geregistreerd omdat er iets stuk was in de camera zelf.

Van 16/05/2006 tot 23/05/2006 weinig overtredingen geregistreerd, filmrol in camera was op.

Van 23/05/2006 tot 31/05/2006 heeft de camera aan de Olenseweg maar 1 dag overtredingen geregistreerd. Film draaide niet verder.

Verantwoording onbruikbare foto's:

- 1: 1 ongeldige vaststelling (2de foto niet volledig)
- 2: 2 ongeldige vaststellingen
- 3: 3 foto's geen overtreding (verkeer geregeld door militaire politie)
 - 1 onleesbare nummerplaat
 - 1 ongeldige vaststelling (2de foto niet volledig)
- 4: 3 foto's geen overtreding (verkeer geregeld door militaire politie)
 - 1 voertuig niet te identificeren (Polen)
 - 1 ongeldige vaststelling (2de foto niet volledig)
- 5: 1 onleesbare nummerplaat
- 2 voertuigen niet te identificeren (Polen)
- 7: 1 ongeldige vaststelling (2de foto niet volledig)
- 1 onleesbare nummerplaat
- 3 voertuigen niet te identificeren (Spanje, Polen, Slovakije)
- 11 foto's geen overtreding (bussen, lichte vrachten, aanhangwagens, caravan)
- 8: 2 ongeldige vaststellingen
- 3 voertuigen niet te identificeren (Spanje, Polen, Slovakije)
- 41 foto's geen overtreding (aanhangwagens, lichte vrachten, bussen)
- 2 onleesbare nummerplaten
- 10: 1 ongeldige vaststelling (geen 2de foto)
- 1 voertuig niet te identificeren (Polen)
- 7 foto's geen overtreding (lichte vrachten, bus, aanhangwagen)
- 11: 1 voertuig niet te identificeren (Polen)
- 25 foto's geen overtreding (lichte vrachten, caravans, aanhangwagens, bussen)

Afzonderlijke PV's:

- 4: 1 technische controle verlopen
- 5: 1 technische controle verlopen
- 8: 1 uitgewiste nummerplaat
- 10: 1 technische controle verlopen

Maand: juni 2006

Volgnummer	Plaats nr.	Datum en uur start	datum en uur stop	Totaal uren bewaking	Maandag	Dinsdag	Woensdag	Donderdag	Vrijdag	Zaterdag	Zondag	Toegelaten snelheid	Passanten	Foto's	PV's Snelheid	PV's Rood licht	PV's snelheid + rood licht	PV's totaal	PV's Belgen	PV's buitenlanders	Onbruikbare foto's	Proeffoto's	Afzonderlijk PV
1	1	1/06/06 9:00	7/06/06 8:50	143:50	1	1	1	1	1	1	1	50	53688	118	47	1	0	48	47	1	3	10	2
2	1	7/06/06 8:50	14/06/06 8:50	168:00	1	1	2	1	1	1	1	50	64986	132	59	0	0	59	58	1	2	10	0
3	1	14/06/06 8:50	21/06/06 8:40	167:50	1	1	2	1	1	1	1	50	62360	84	32	0	1	33	32	1	4	10	0
4	1	21/06/06 8:40	28/06/06 8:45	168:05	1	1	2	1	1	1	1	50	66724	114	50	1	0	51	50	1	1	10	2
5	1	28/06/06 8:45	30/06/06 16:30	55:45	0	0	1	1	1	0	0	50	38640	40	15	0	0	15	15	0	0	10	1
6				0:00								50											
		totaal		703:30	4	4	8	5	5	4	4		286398	488	203	2	1	206	202	4	10	50	5
7	3	14/06/06 14:00	21/06/06 8:50	162:50	1	1	2	1	1	1	1	70	39377	109	46	0	0	46	39	7	44	10	1
8	3	21/06/06 8:50	28/06/06 9:30	168:40	1	1	2	1	1	1	1	70	42298	442	111	0	0	111	98	13	105	10	6
9	3	28/06/06 13:30	30/06/06 16:00	50:30	0	0	1	1	1	0	0	70	14275	216	45	0	0	45	39	6	58	10	2
10				0:00								70											
11				0:00								70											
		totaal		382:00	2	2	5	3	3	2	2		95950	767	202	0	0	202	176	26	207	30	9
	Algemeen totaal			1085:30	6	6	13	8	8	6	6		382348	1255	405	2	1	408	378	30	217	80	14

1 De Merodedreef-Boerenkrijglaan richting Geel

2 De Merodedreef-Boerenkrijglaan richting Herselt

3 Olenseweg richting Olen

4 Olenseweg richting Zoerle-Parwijs

OPMERKINGEN :

Blancofoto's begin en einde film en verbruik foto's per overtreding :

-roodlichtcamera: 5 foto's begin film (cassette ipv filmrolletje) + 2 foto's/overtreding + 5 foto's einde film

-snelheidscamera: 5 foto's begin film (cassette ipv filmrolletje) + 2 foto's/overtreding + 5 foto's einde film

Site n° 4 Olenseweg nog steeds niet in gebruik

Camratoestel Olenseweg stuk van 01/06/2006 tot 14/06/2006.

Van de 408 PV's waren er 10 voor prioritaire voertuigen,

Verantwoording onbruikbare foto's:

- 1: 3 foto's geen overtreding (verkeer geregeld door militaire politie)
- 2: 1 ongeldige vaststelling (geen 2de foto)
1 voertuig niet te identificeren
- 3: 3 onleesbare nummerplaten
1 onleesbare snelheid op het inleesvenster
- 4: 1 voertuig niet te identificeren (Polen)
- 7: 2 onleesbare nummerplaten
1 onleesbare snelheid in het inleesvenster
3 voertuigen niet te identificeren (Portugal, Polen, Italië)
38 foto's geen overtreding (lichte vrachten, bussen, caravans, aanhangwagens)
- 8: 1 ongeldige vaststelling (geen 2de foto)
6 onleesbare nummerplaten
8 voertuigen niet te identificeren (Tsjechië, Verenigd Koninkrijk, 4 Polen, 2 onbekend)
90 foto's geen overtreding (lichte vrachten, caravans, bussen, aanhangwagens)
- 9: 1 ongeldige vaststelling (geen 2de foto)
3 onleesbare nummerplaten
54 foto's geen overtreding (lichte vrachten, bussen, aanhangwagens)

Afzonderlijke PV's:

- 1: 2 PV's voor inschrijving voertuig
- 4: 1 PV technische controle verlopen
1 PV uitgewiste nummerplaat
- 5: 1 PV technische controle verlopen
- 7: 1 PV technische controle verlopen
- 8: 4 PV's technische controle verlopen
1 uitgewiste nummerplaat
1 geschrapte nummerplaat
- 9: 1 PV technische controle verlopen
1 uitgewiste nummerplaat

Maand: juli 2006

Volgnummer	Plaats nr.	Datum en uur start	datum en uur stop	Totaal uren bewaking	Maandag	Dinsdag	Woensdag	Donderdag	Vrijdag	Zaterdag	Zondag	Toegelaten snelheid	Passanten	Foto's	PV's Snelheid	PV's Rood licht	PV's snelheid + rood licht	PV's totaal	PV's Belgen	PV's buitenlanders	Onbruikbare foto's	Proeffoto's	Afzonderlijk PV
1	1	1/07/06 20:30	5/07/06 8:45	84:15	1	1	1	0	0	1	1	50	45234	48	15	1	1	17	17	0	2	10	0
2	1	5/07/06 8:45	13/07/06 8:50	192:05	1	1	2	2	1	1	1	50	71067	90	35	2	2	39	38	1	1	10	0
3	1	13/07/06 8:50	19/07/06 8:30	143:40	1	1	1	1	1	1	1	50	47415	86	31	0	1	32	30	2	6	10	0
4	1	19/07/06 8:30	25/07/06 8:00	143:30	1	1	1	1	1	1	1	50	45261	108	40	0	1	41	40	1	8	10	1
5												50											
6												50											
		totaal		563:30	4	4	5	4	3	4	4		208977	332	121	3	5	129	125	4	17	40	1
7	3	1/07/06 20:00	5/07/06 9:45	85:45	1	1	1	0	0	1	1	70	29211	390	118	0	0	118	108	10	77	10	0
8	3	5/07/06 12:00	13/07/06 9:05	189:05	1	1	2	2	1	1	1	70	51048	36	11	0	0	11	9	2	2	10	0
9	3	13/07/06 14:00	19/07/06 9:28	139:28	1	1	1	1	1	1	1	70	37359	374	108	0	0	108	96	12	79	10	8
10	3	19/07/06 14:00	25/07/06 8:45	138:45	1	1	1	1	1	1	1	70	32541	44	11	0	0	11	11	0	6	10	1
11												70											
		totaal		553:03	4	4	5	4	3	4	4		150159	844	248	0	0	248	224	24	164	40	9
	Algemeen totaal			1116:33	8	8	10	8	6	8	8		359136	1176	369	3	5	377	349	28	181	80	10

1 De Merodedreef-Boerenkrijglaan richting Geel

2 De Merodedreef-Boerenkrijglaan richting Herselt

3 Olenseweg richting Olen

4 Olenseweg richting Zoerle-Parwijs

OPMERKINGEN :

Blancofoto's begin en einde film en verbruik foto's per overtreding :

roodlichtcamera: 5 foto's begin film + 2 foto's/overtreding + 5 foto's einde film

snelheidscamera: 5 foto's begin film + 2 foto's/overtreding + 5 foto's einde film

Site n° 4 Olenseweg nog steeds niet in gebruik

Van 05/07/2006 tot 13/07/2006 was de filmrol van de snelheidscamera op.
Van 19/07/2006 tot 25/07/2006 was de filmrol van de snelheidscamera op.
Beide camera's niet operationeel vanaf 25/07/2006.

Van de 377 PV's waren er 4 voor prioritaire voertuigen,

Verantwoording onbruikbare foto's:

- 1: 1 onleesbare nummerplaat
1 foto geen overtreding (verkeer geregeld door militaire politie)
- 2: 1 onleesbare nummerplaat
- 3: 2 voertuigen niet te identificeren (Polen, onbekend)
1 onleesbare snelheid
3 foto's geen overtreding (verkeer geregeld door militaire politie)
- 4: 8 foto's geen overtreding (verkeer geregeld door politie)
- 7: 2 voertuigen niet te identificeren (Spanje, onbekend)
1 onleesbare nummerplaat
2 ongeldige vaststellingen (geen 2de foto)
72 foto's geen overtreding (bussen, lichte vrachten, aanhangwagens, caravans)
- 8: 2 foto's geen overtreding (lichte vrachten)
- 9: 1 ongeldige vaststelling (geen 2de foto)
6 voertuigen niet te identificeren (3 Polen, 2 Spanje, 1 Zweden)
72 foto's geen overtreding (aanhangwagens, bussen, lichte vrachten, caravans)
- 10: 1 ongeldige vaststelling (geen 2de foto)
5 foto's geen overtreding (aanhangwagens, bussen)

Afzonderlijke PV's:

- 4: 1 PV technische controle verlopen
- 9: 8 PV's technische controle verlopen
- 10: 1 PV technische controle verlopen

Maand: augustus 2006

Volgnummer	Plaats nr.	Datum en uur start	datum en uur stop	Totaal uren bewaking	Maandag	Dinsdag	Woensdag	Donderdag	Vrijdag	Zaterdag	Zondag	Toegelaten snelheid	Passanten	Foto's	PV's Snelheid	PV's Rood licht	PV's snelheid + rood licht	PV's totaal	PV's Belgen	PV's buitenlanders	Onbruikbare foto's	Proeffoto's	Afzonderlijk PV
1												50											
2												50											
3												50											
4												50											
5												50											
6												50											
		totaal		0:00	0	0	0	0	0	0	0		0	0	0	0	0	0	0	0	0	0	0
7												70											
8												70											
9												70											
10												70											
		totaal		0:00	0	0	0	0	0	0	0		0	0	0	0	0	0	0	0	0	0	0
	Algemeen totaal			0:00	0	0	0	0	0	0	0		0	0	0	0	0	0	0	0	0	0	0

1 De Merodedreef-Boerenkrijglaan richting Geel

2 De Merodedreef-Boerenkrijglaan richting Herselt

3 Olenseweg richting Olen

4 Olenseweg richting Zoerle-Parwijs

OPMERKINGEN :

Blancofoto's begin en einde film en verbruik foto's per overtreding :

-roodlicht camera : 2 foto's begin film + 2 foto's /overtreding + 2 foto's einde film

-snelheidscamera : 5 foto's begin film (cassette ipv filmrolletje) + 2 foto's/overtreding + 5 foto's einde film

Site n° 4 Olenseweg nog steeds niet in gebruik

Beide onbemande camera's zijn niet operationeel van 01/08/2006 tot en met 31/08/2006 wegens een tijdelijk capaciteitstekort,

Maand: september 2006

Volgnummer	Plaats nr.	Datum en uur start	datum en uur stop	Totaal uren bewaking	Maandag	Dinsdag	Woensdag	Donderdag	Vrijdag	Zaterdag	Zondag	Toegelaten snelheid	Passanten	Foto's	PV's Snelheid	PV's Rood licht	PV's snelheid + rood licht	PV's totaal	PV's Belgen	PV's buitenlanders	Onbruikbare foto's	Proeffoto's	Afzonderlijk PV
1	2	1/09/06 8:00	6/09/06 8:23	120:23:00	1	1	1	0	1	1	1	50	45039	64	24	1	0	25	25	0	2	10	1
2	2	6/09/06 8:23	13/09/06 8:30	168:07:00	1	1	2	1	1	1	1	50	66358	102	43	2	0	45	42	3	1	10	0
3	2	13/09/06 8:30	20/09/06 9:45	169:15:00	1	1	2	1	1	1	1	50	48980	10	0	0	0	0	0	0	0	10	0
4	2	20/09/06 9:45	27/09/06 9:05	167:20:00	1	1	2	1	1	1	1	50	65299	76	33	0	0	33	31	2	0	10	1
5	2	27/09/06 9:05	30/09/06 23:59	86:54:00	0	0	1	1	1	1	0	50	39262	28	8	1	0	9	8	1	0	10	0
6																							
		totaal		711:59:00	4	4	8	4	5	5	4		264938	280	108	4	0	112	106	6	3	50	2
7	3	1/09/06 8:50	6/09/06 8:45	119:55:00	1	1	1	0	1	1	1	70	26967	420	120	0	0	120	103	17	85	10	16
8	3	6/09/06 12:45	13/09/06 8:50	164:05:00	1	1	2	1	1	1	1	70	42188	440	120	0	0	120	102	18	95	10	12
9	3	13/09/06 12:15	20/09/06 8:52	164:37:00	1	1	2	1	1	1	1	70	42982	392	114	0	0	114	97	17	77	10	5
10	3	20/09/06 12:00	27/09/06 9:35	165:35:00	1	1	2	1	1	1	1	70	43967	344	102	0	0	102	89	13	65	10	4
11	3	27/09/06 13:30	30/09/06 23:59	82:29:00	0	0	1	1	1	1	0	70	19500	186	53	0	0	53	45	8	35	10	3
		totaal		696:41:00	4	4	8	4	5	5	4		175604	1782	509	0	0	509	436	73	357	50	40
	Algemeen totaal			1408:40:00	8	8	16	8	10	10	8		440542	2062	617	4	0	621	542	79	360	100	42

1 De Merodedreef-Boerenkrijglaan richting Geel

2 De Merodedreef-Boerenkrijglaan richting Herselt

3 Olenseweg richting Olen

4 Olenseweg richting Zoerle-Parwijs

OPMERKINGEN :

Blancofoto's begin en einde film en verbruik foto's per overtreding :

- roodlicht camera: 5 foto's begin film + 2 foto's /overtreding + 5 foto's einde film

- snelheidscamera: 5 foto's begin film + 2 foto's /overtreding + 5 foto's einde film

Site n° 4 Olenseweg nog steeds niet in gebruik

Van de 617 PV's waren er 31 voor prioritaire voertuigen,

Van 13/09/2006 tot 20/09/2006 werden er geen overtredingen geregistreerd. Camera was stuk.

Verantwoording onbruikbare foto's:

- 1: 1 ongeldige vaststelling (maar 1 foto)
1 niet te identificeren (geschrapte nummerplaat)
- 2: 1 geen overtreding (verkeer geregeld door bevoegd persoon)
- 7: 82 geen overtreding (bussen, lichte vrachten, aanhangwagens)
1 ongeldige vaststelling (fout op foto)
2 voertuigen niet te identificeren
- 8: 3 ongeldige vaststellingen (maar 1 foto)
86 geen overtreding (bussen, lichte vrachten, aanhangwagens)
2 onleesbare nummerplaten
4 voertuigen niet te identificeren
- 9: 3 ongeldige vaststellingen (maar 1 foto)
73 geen overtreding (bussen, lichte vrachten, aanhangwagens)
1 onleesbare nummerplaat
- 10: 2 ongeldige vaststellingen
61 geen overtreding (bussen, lichte vrachten, aanhangwagens)
1 onleesbare nummerplaat
1 voertuig niet te identificeren
- 11: 1 ongeldige vaststelling
1 voertuig niet te identificeren
33 geen overtreding (bussen, lichte vrachten, aanhangwagens)

Afzonderlijke PVW's:

- 1: 1 PVW inschrijving voertuig
- 4: 1 PVW technische controle
- 7: 7 PVW's technische controle
9 PVW's bord C43 van 60 km/u ontbreekt op vrachtwagens
- 8: 9 PVW's bord C43 van 60 km/u ontbreekt op vrachtwagens
3 PVW's technische controle
- 9: 5 PVW's technische controle
- 10: 3 PVW's technische controle
1 PVW bord C43 van 60 km/u ontbreekt op vrachtwagens
- 11: 1 PVW technische controle
2 PVW's bord C43 van 60 km/u ontbreekt op vrachtwagens

Maand: oktober 2006

Volgnummer	Plaats nr.	Datum en uur start	datum en uur stop	Totaal uren bewaking	Maandag	Dinsdag	Woensdag	Donderdag	Vrijdag	Zaterdag	Zondag	Toegelaten snelheid	Passanten	Foto's	PV's Snelheid	PV's Rood licht	PV's sneheid + rood licht	PV's totaal	PV's Belgen	PV's buitenlanders	Onbruikbare foto's	Proeffoto's	Afzonderlijk PV
1	1	1/10/06 0:01	4/10/06 11:40	83:39:00	1	1	1	0	0	0	1	50	29446	42	15	0	1	16	16	0	0	10	0
2	1	5/10/06 16:00	11/10/06 9:10	137:10:00	1	1	1	1	1	1	1	50	51903	68	26	1	0	27	26	1	2	10	3
3	1	11/10/06 9:10	18/10/06 8:30	167:20:00	1	1	2	1	1	1	1	50	36125	54	19	1	1	21	19	2	1	10	3
4	1	18/10/06 8:30	25/10/06 8:30	168:00:00	1	1	2	1	1	1	1	50	65463	80	31	2	0	33	30	3	2	10	1
5	1	25/10/06 8:30	31/10/06 11:50	147:20:00	1	1	1	1	1	1	1	50	55628	92	23	2	0	25	24	1	16	10	0
6																							
		totaal		703:29:00	5	5	7	4	4	4	5		238565	336	114	6	2	122	115	7	21	50	7
7	3	1/10/06 0:01	4/10/06 11:50	83:49:00	1	1	1	0	0	0	1	70	19290	168	49	0	0	49	42	7	30	10	1
8	3	5/10/06 16:00	11/10/06 9:10	137:10:00	1	1	1	1	1	1	1	70	32500	0	0	0	0	0	0	0	0	0	0
9	3	11/10/06 12:00	18/10/06 8:54	164:54:00	1	1	2	1	1	1	1	70	44126	340	95	0	0	95	80	15	70	10	3
10	3	18/10/06 12:45	25/10/06 9:05	164:20:00	1	1	2	1	1	1	1	70	43999	238	61	0	0	61	53	8	53	10	3
11	3	25/10/06 13:00	31/10/06 11:35	142:35:00	1	1	1	1	1	1	1	70	36243	140	29	0	0	29	28	1	36	10	2
		totaal		692:48:00	5	5	7	4	4	4	5		176158	886	234	0	0	234	203	31	189	40	9
	Algemeen totaal			1396:17:00	10	10	14	8	8	8	10		414723	1222	348	6	2	356	318	38	210	90	16

1 De Merodedreef-Boerenkrijglaan richting Geel

2 De Merodedreef-Boerenkrijglaan richting Herselt

3 Olenseweg richting Olen

4 Olenseweg richting Zoerle-Parwijs

OPMERKINGEN :

Blancofoto's begin en einde film en verbruik foto's per overtreding :

- roodlicht camera : 5 foto's begin film + 2 foto's /overtreding + 5 foto's einde film

-snelheidscamera : 5 foto's begin film + 2 foto's/overtreding + 5 foto's einde film

Site n° 4 Olenseweg nog steeds niet in gebruik

Van 05/10/2006 tot 11/10/2006 geen overtredingen geregistreerd wegens fout in camera.

Vanaf 29/10/2006 ongeldige vaststellingen in beide camera's wegens niet aanpassen aan winteruur.

Van de 356 PV's waren er 13 voor prioritaire voertuigen,

Verantwoording onbruikbare foto's:

- 2: 1 voertuig niet te identificeren
1 onleesbare nummerplaat
- 3: 1 ongeldige vaststelling (geen 2de foto)
- 4: 2 onleesbare nummerplaten
- 5: 4 geen overtreding (verkeer geregeld door bevoegd persoon)
1 onleesbare nummerplaat
1 voertuig niet te identificeren
10 ongeldige vaststellingen (klok niet aangepast aan winteruur)
- 7: 29 geen overtreding (bussen, lichte vrachten, aanhangwagens, kampeerauto's)
1 ongeldige vaststelling
- 9: 2 ongeldige vaststellingen
2 onleesbare nummerplaten
66 geen overtreding (bussen, lichte vrachten, aanhangwagens)
- 10: 1 ongeldige vaststelling (geen 2de foto)
2 onleesbare nummerplaten
2 niet te identificeren (Tsjechië; Italië)
48 geen overtreding (bussen, lichte vrachten, aanhangwagens)
- 11: 1 ongeldige vaststelling
2 onleesbare nummerplaten
3 voertuigen niet te identificeren (Polen, 2 Spanje)
30 geen overtreding (bussen, lichte vrachten, aanhangwagens, kampeerwagens)

Afzonderlijke PV's:

- 2: 2 PVW's technische controle verlopen
1 PVW uitgewiste nummerplaat
- 3: 2 PVW's technische controle verlopen
1 PVW inschrijving voertuig
- 4: 1 PVW technische controle verlopen
- 7: 1 PVW bord C43 ontbreekt op vrachtwagen
- 9: 2 PVW's bord C43 ontbreekt op vrachtwagens
1 PVW uitgewiste nummerplaat
- 10: 3 PVW's technische controle verlopen
- 11: 2 PVW's technische controle verlopen

Maand: november 2006

Volgnummer	Plaats nr.	Datum en uur start	datum en uur stop	Totaal uren bewaking	Maandag	Dinsdag	Woensdag	Donderdag	Vrijdag	Zaterdag	Zondag	Toegelaten snelheid	Passanten	Foto's	PV's Snelheid	PV's Rood licht	PV's snelheid + rood licht	PV's totaal	PV's Belgen	PV's buitenlanders	Onbruikbare foto's	Proeffoto's	Afzonderlijk PV
1	1	1/11/06 0:10	7/11/06 8:30	152:20:00	1	1	1	1	1	1	1	50	53175	56	19	1	2	22	22	0	1	10	1
2	1	7/11/06 16:00	14/11/06 9:00	161:00:00	1	2	1	1	1	1	1	50	60532	98	37	4	0	41	40	1	3	10	1
3	1	14/11/06 9:00	21/11/06 11:20	170:20:00	1	2	1	1	1	1	1	50	65926	94	31	6	0	37	36	1	5	10	2
4	1	21/11/06 11:20	30/11/06 12:45	217:25:00	1	2	2	2	1	1	1	50	86147	78	33	0	1	34	32	2	0	10	1
5																							
6																							
		totaal		701:05:00	4	7	5	5	4	4	4		265780	326	120	11	3	134	130	4	9	40	5
7	3	1/11/06 0:30	7/11/06 8:47	152:17:00	1	1	1	1	1	1	1	70	41014	194	49	0	0	49	47	2	43	10	4
8	3	7/11/06 15:45	14/11/06 9:20	161:35:00	1	2	1	1	1	1	1	70	42420	222	65	0	0	65	57	8	41	10	4
9	3	14/11/06 9:20	21/11/06 11:30	170:10:00	1	2	1	1	1	1	1	70	45349	184	58	0	0	58	47	11	29	10	3
10	3	21/11/06 11:30	30/11/06 12:55	217:25:00	1	2	2	2	1	1	1	70	59468	184	42	0	0	42	35	7	45	10	0
11																							
		totaal		701:27:00	4	7	5	5	4	4	4		188251	784	214	0	0	214	186	28	158	40	11
	Algemeen totaal			1402:32:00	8	14	10	10	8	8	8		454031	1110	334	11	3	348	316	32	167	80	16

1 De Merodedreef-Boerenkrijglaan richting Geel

2 De Merodedreef-Boerenkrijglaan richting Herselt

3 Olenseweg richting Olen

4 Olenseweg richting Zoerle-Parwijs

OPMERKINGEN :

Blancofoto's begin en einde film en verbruik foto's per overtreding :

- roodlicht camera : 5 foto's begin film + 2 foto's /overtreding + 5 foto's einde film

-snelheidscamera : 5 foto's begin film + 2 foto's/overtreding + 5 foto's einde film

Site n° 4 Olenseweg nog steeds niet in gebruik

Van de 348 PV's waren er 23 voor prioritaire voertuigen,

Verantwoording onbruikbare foto's:

- 1: 1 ongeldige vaststelling
- 2: 2 voertuigen niet te identificeren (Tsjechië, onbekende)
1 foto geen overtreding (verkeer geregeld door bevoegd persoon)
- 3: 1 voertuig niet te identificeren (Polen)
4 foto's geen overtreding (verkeer geregeld door bevoegd persoon)
- 7: 40 foto's geen overtreding (bussen, lichte vrachten, aanhangwagens)
3 voertuigen niet te identificeren (Zwitserland, Polen, onbekende)
- 8: 2 ongeldige vaststellingen
28 foto's geen overtreding (lichte vrachten, aanhangwagens, bussen)
2 onleesbare nummerplaten
9 voertuigen niet te identificeren (5 Polen, 3 Spanje, 1 onbekende)
- 9: 3 ongeldige vaststellingen
24 foto's geen overtreding (aanhangwagens, lichte vrachten, bussen)
1 onleesbare nummerplaat
1 voertuig niet te identificeren (onbekende)
- 10: 40 foto's geen overtreding (bussen, lichte vrachten, aanhangwagens)
1 onleesbare snelheid
1 onleesbare nummerplaat
3 voertuigen niet te identificeren (Hongarije, Roemenië)

Afzonderlijke PV's:

- 1: 1 PVW technische controle verlopen
- 2: 1 PVW uitgewiste nummerplaat
- 3: 1 PVW inschrijving voertuig
1 PVW technische controle verlopen
- 4: 1 PVW uitgewiste nummerplaat
- 7: 2 PVW's bord C43 ontbreekt achteraan op vrachtwagen
2 PVW's technische controle verlopen
- 8: 2 PVW's inschrijving voertuig
2 PVW's bord C43 ontbreekt achteraan op vrachtwagen
- 9: 3 PVW's technische controle verlopen

Maand: december 2006

Volgnummer	Plaats nr.	Datum en uur start	datum en uur stop	Totaal uren bewaking	Maandag	Dinsdag	Woensdag	Donderdag	Vrijdag	Zaterdag	Zondag	Toegelaten snelheid	Passanten	Foto's	PV's Snelheid	PV's Rood licht	PV's snelheid + rood licht	PV's totaal	PV's Belgen	PV's buitenlanders	Onbruikbare foto's	Proeffoto's	Afzonderlijk PV
1	2	1/12/06 10:45	6/12/06 14:00	123:15:00	1	1	1	0	1	1	1	50	48412	52	18	2	0	20	20	0	1	10	0
2	2	6/12/06 14:00	13/12/06 14:00	168:00:00	1	1	2	1	1	1	1	50	63269	0	0	0	0	0	0	0	0	0	0
3	2	13/12/06 14:00	19/12/06 16:30	146:30:00	1	1	1	1	1	1	1	50	55843	52	18	1	0	19	19	0	2	10	1
4	2	19/12/06 16:30	27/12/06 12:00	187:30:00	1	2	2	1	1	1	1	50	62789	70	35	0	0	35	34	1	0	10	1
5	2	27/12/07 12:00	31/12/07 23:59	107:59:00	0	0	1	1	1	1	1	50	32063	50	18	1	1	20	20	0	0	10	0
6																							
		totaal		733:14:00	4	5	7	4	5	5	5		262376	224	89	4	1	94	93	1	3	40	2
7	3	1/12/06 11:00	6/12/06 14:00	123:00:00	1	1	1	0	1	1	1	70	29714	102	27	0	0	27	25	2	19	10	0
8	3	6/12/06 14:00	13/12/06 14:00	168:00:00	1	1	2	1	1	1	1	70	47339	148	47	0	0	47	45	2	22	10	4
9	3	13/12/06 14:00	19/12/06 16:30	146:30:00	1	1	1	1	1	1	1	70	36253	124	36	0	0	36	34	2	21	10	0
10	3	19/12/06 16:30	27/12/06 12:00	187:30:00	1	2	2	1	1	1	1	70	50384	174	63	0	0	63	61	2	24	10	0
11	3	27/12/07 12:00	31/12/07 23:59	107:59:00	0	0	1	1	1	1	1	70	26000	76	27	0	0	27	27	0	6	10	1
		totaal		732:59:00	4	5	7	4	5	5	5		189690	624	200	0	0	200	192	8	92	50	5
	Algemeen totaal			1466:13:00	8	10	14	8	10	10	10		452066	848	289	4	1	294	285	9	95	90	7

1 De Merodedreef-Boerenkrijglaan richting Geel

2 De Merodedreef-Boerenkrijglaan richting Herselt

3 Olenseweg richting Olen

4 Olenseweg richting Zoerle-Parwijs

OPMERKINGEN :

Blancofoto's begin en einde film en verbruik foto's per overtreding :

- roodlicht camera : 5 foto's begin film + 2 foto's /overtreding + 5 foto's einde film

-snelheidscamera : 5 foto's begin film + 2 foto's/overtreding + 5 foto's einde film

Site n° 4 Olenseweg nog steeds niet in gebruik

Van 06/12/2006 tot 13/12/2006 zijn er geen overtredingen geregistreerd met de camera aan De Merodedreef-Boerenkrijglaan wegens fout in het toestel.

Van de 294 PV's waren er 10 voor prioritaire voertuigen,

Verantwoording onbruikbare foto's:

- 1: 1 onleesbare nummerplaat
- 3: 1 voertuig niet te identificeren (Polen)
1 ongeldige vaststelling
- 7: 16 foto's geen overtreding (lichte vrachten, aanhangwagens, kampeerwagens, bussen)
3 voertuigen niet te identificeren (Polen, Spanje, Italië)
- 8: 20 foto's geen overtreding (lichte vrachten, aanhangwagens, bussen)
2 voertuigen niet te identificeren (Zwitserland, Polen)
- 9: 19 foto's geen overtreding (aanhangwagens, lichte vrachten, bussen)
1 ongeldige vaststelling
1 voertuig niet te identificeren (Zwitserland)
- 10: 20 foto's geen overtreding (kampeerwagens, bussen, aanhangwagens, lichte vrachten)
2 ongeldige vaststellingen
1 onleesbare nummerplaat
1 voertuig niet te identificeren (Spanje)
- 11: 4 foto's geen overtreding (aanhangwagens, lichte vracht)
2 voertuigen niet te identificeren (onbekend, Italië)

Afzonderlijke PV's:

- 3: 1 PVW technische controle verlopen
- 4: 1 PVW uitgewiste nummerplaat
- 8: 4 PVW's bord C43 ontbreekt achteraan op vrachtwagen
- 11: 1 PVW inschrijving voertuig

Bijlage 7 WODCA-ACTIES 2006

	<i>Herselt</i>	<i>Hulshout</i>	<i>Westerlo</i>	<i>Totaal</i>
Aantal controles	22	15	20	57
Uren gecontroleerd	46:20	36:00	55:00	137:20
aantal ingezette manschappen				194
Aantal manuren	505:20	296:30	486:00	1287:50
aantal wagens staande gehouden	976	514	1171	2661
aantal alcoholtesten	534	330	731	1595
AAT < 0,22	496	299	690	1485
0,22 < AAT < 0,35	13	12	11	36
AAT > 0,35	25	19	30	74
Aantal rijbewijzen ingetrokken alcohol	9	5	9	23
Aantal testbatterijen drugs	34	0	37	71
Aantal urinetesten drugs	7	0	2	9
Aantal bloedproeven drugs	6	0	2	8
Aantal intrekkingen rijbewijs snelheid	0	0	1	1
Aantal processen-verbaal snelheid	70	1	39	110
aantal gecontroleerde voertuigen snelheid	1082	22	848	1952

BIJLAGE 8 : VERKEERSCONTROLES 2006

<i>Aard controle</i>	<i>Datum</i>	<i>Atl man</i>	<i>Alt uren controle</i>	<i>Atl man-uren</i>	<i>GeCil Vtg</i>	<i>Atl GeCt Pers</i>	<i>Atl OI</i>	<i>Atl PV verkeer</i>	<i>Atl PVW</i>	<i>Atl ATT</i>	<i>Atl test-batterij</i>	<i>Atl PV ger</i>	<i>Atl ATT safe</i>	<i>Atl ATT alarm</i>	<i>Atl ATT positief</i>	<i>Opmerkingen</i>
Alcoholcontrole	5/jan	4	1:30:00	6:00:00	45		1	0	1	14			14	0	0	
Alcoholcontrole	11/jan	4	1:30:00	6:00:00	31					4			4	0	0	
Alcoholcontrole	20/jan	8	3:00:00	24:00:00	83	15	1	1	4	4	0	1				
Alcoholcontrole	3/feb	4	2:00:00	8:00:00	18		0	0	0	0	0	0	0	0	0	
Alcoholcontrole	10/feb	4	2:00:00	8:00:00	29	1	1	0	0	9	1	0	8	1	0	
Alcoholcontrole	16/feb	4	3:00:00	12:00:00	25	2	2	0	2	10	0	0	9	0	1	
Alcoholcontrole	16/feb	4	3:00:00	12:00:00	15	1	0	2	2	0	0	0				
Alcoholcontrole	23/feb	5	2:00:00	10:00:00	63	0	0	1	12	11	0	0	11	0	0	
Alcoholcontrole	3/mrt	4	2:00:00	8:00:00	26	0	0	0	0	26	0	0	26			
Alcoholcontrole	23/mrt	4	3:00:00	12:00:00	15	1	1	2	5	5			4	0	1	
Alcoholcontrole	23/mrt	4	3:00:00	12:00:00	12	0	1	2	2	4			3	0	1	
Alcoholcontrole	30/mrt	4	2:00:00	8:00:00	32			2	1	12		1	12			
Alcoholcontrole	12/apr	4	2:00:00	8:00:00	12					12						
Alcoholcontrole	17/apr	2	1:00:00	2:00:00	1			1							1	
Alcoholcontrole	19/apr	4	2:00:00	8:00:00	38		1	1		27			26		1	
Alcoholcontrole	3/mei	4	2:00:00	8:00:00	48	1	4	2	2	21			21			
Alcoholcontrole	8/mei	4	2:00:00	8:00:00	28		4	2	4	18			18			
Alcoholcontrole	18/mei	4	6:00:00	24:00:00	55	2	1	4	3	1						
Alcoholcontrole	23/mei	5	2:00:00	10:00:00			1		1							
Alcoholcontrole	13/jun	4	6:00:00	24:00:00												
Alcoholcontrole	16/jun	3	2:00:00	6:00:00	34	2	4	0	4	6						
Alcoholcontrole	22/jun	5	1:30:00	6:00:00	41	0	1	2	1	3						
Alcoholcontrole	26/jun	4	1:30:00	6:00:00	34		1						3			
Alcoholcontrole	6/jul	4	3:00:00	12:00:00	38		8		2	2			2			
Alcoholcontrole	6/jul	4	4:00:00	16:00:00	15	3	3	1	1	2			1		1	
Alcoholcontrole	12/jul	4	2:30:00	10:00:00			10									
Alcoholcontrole	3/aug	4	2:00:00	8:00:00	31		1	1		31			30	1		
Alcoholcontrole	29/aug	4	3:00:00	12:00:00	25	3	3	2	0	10			9		1	
Alcoholcontrole	29/aug	4	3:00:00	12:00:00	10	0	2	1	1	5			4		1	
Alcoholcontrole	29/aug	5	2:30:00	12:30:00	42		1	2	2						1	
Alcoholcontrole	4/sep	2	3:00:00	6:00:00	19	0	6	0	0	14			14			

<i>Aard controle</i>	Datum	Atl man	Alt uren controle	Atl man-uren	GeCtl Vtg	Atl GeCt Pers	Atl OI	Atl PV verkeer	Atl PVW	Atl ATT	Atl test-batterij	Atl PV ger	Atl ATT safe	Atl ATT alarm	Atl ATT positief	Opmerkingen
boorddocumenten	2/okt	4	2:00:00	8:00:00			10	1	2							
boorddocumenten	30/okt	4	2:00:00	8:00:00	61		1									
boorddocumenten	6/nov	4	2:00:00	8:00:00	32			1	1							
boorddocumenten	14/nov	4	1:15:00	5:00:00	25	1	1		1							
boorddocumenten	16/nov	3	2:00:00	6:00:00	29			2	5							
boorddocumenten	18/dec	4	2:00:00	8:00:00	46		4	2	4							
Bromfietscontrole	18/jan	4	1:45:00	7:00:00	3			1								
Bromfietscontrole	8/feb	3	1:15:00	3:45:00	2											
Bromfietscontrole	8/feb	2	2:15:00	4:30:00	3											
Bromfietscontrole	6/mrt	4	1:30:00	6:00:00				1								2 bromfietsen gezien van de post, geen andere
Bromfietscontrole	6/mrt	4	1:30:00	6:00:00												
Bromfietscontrole	4/mei	12	2:00:00	24:00:00	15			3	3							9 bromfietsen blijven staan op school
Bromfietscontrole	4/jul	3	2:30:00	7:30:00	4											
Bromfietscontrole	4/jul	3	2:00:00	6:00:00												
Bromfietscontrole	1/aug	3	1:30:00	4:30:00	2											
Bromfietscontrole	1/aug	3	1:30:00	4:30:00	1			2	1							
Bromfietscontrole	18/sep			0:00:00												geen controle: geen curvometer beschikbaar
Bromfietscontrole	11/okt	6	2:00:00	12:00:00	3	1		1								1 inbeslagname
Bromfietscontrole	11/okt	6	2:00:00	12:00:00	8			2								2 inbeslagname
Bromfietscontrole	9/nov	4	1:15:00	5:00:00	0											
Bromfietscontrole	9/nov	4	2:00:00	8:00:00	2			1								
Fietscontrole	9/jan	10	1:30:00	15:00:00	129	0	0	0	11							veilig fietsen, 't licht aan jou
Fietscontrole	10/jan	9	1:30:00	13:30:00	117	0	0	0	11							veilig fietsen, 't licht aan jou
Fietscontrole	11/jan	9	1:00:00	9:00:00	154				12							veilig fietsen, 't licht aan jou
Fietscontrole	12/jan	8	1:00:00	8:00:00	153				8							veilig fietsen, 't licht aan jou
Fietscontrole	16/jan	3	1:00:00	3:00:00	38				2							veilig fietsen, 't licht aan jou
Fietscontrole	17/jan	9	1:30:00	13:30:00	17				1							veilig fietsen, 't licht aan jou
Fietscontrole	18/jan	9	1:30:00	13:30:00	135		1	8	7							veilig fietsen, 't licht aan jou
Fietscontrole	23/okt	7	1:00:00	7:00:00	65			1								veilig fietsen, 't licht aan jou
Fietscontrole	24/okt	10	2:00:00	20:00:00	191				13							veilig fietsen, 't licht aan jou
Fietscontrole	25/okt	9	1:00:00	9:00:00	111				10							veilig fietsen, 't licht aan jou
Fietscontrole	26/okt	8	1:00:00	8:00:00	34		1									veilig fietsen, 't licht aan jou

<i>Aard controle</i>	Datum	Atl man	Alt uren controle	Atl man-uren	GeCtl Vtg	Atl GeCt Pers	Atl OI	Atl PV verkeer	Atl PVW	Atl ATT	Atl test-batterij	Atl PV ger	Atl ATT safe	Atl ATT alarm	Atl ATT positief	Opmerkingen
Fietscontrole	27/okt	7	1:00:00	7:00:00	7											veilig fietsen, 't licht aan jou
Fietscontrole	16/nov	3	2:00:00	6:00:00	16	16	2	4								veilig fietsen, 't licht aan jou
Fietscontrole	29/nov	3	1:00:00	3:00:00	5	5										veilig fietsen, 't licht aan jou
Fietscontrole	4/dec	4	1:00:00	4:00:00	7	7										veilig fietsen, 't licht aan jou
Fietscontrole	5/dec	2	1:00:00	2:00:00	24	24		4								veilig fietsen, 't licht aan jou
Fietscontrole	14/dec	4	1:30:00	6:00:00	3	3										veilig fietsen, 't licht aan jou
Fietscontrole	15/dec	4	2:00:00	8:00:00	6	6										veilig fietsen, 't licht aan jou
Fietscontrole	14/nov			0:00:00												veilig fietsen, 't licht aan jou: niet uitgevoerd
Fietscontrole	8/dec			0:00:00												veilig fietsen, 't licht aan jou: niet uitgevoerd
gordel week	3/jan	3	2:00:00	6:00:00	43	43	0	0	0							
gordel week	11/jan	4	2:00:00	8:00:00			2	2	6							
gordel week	16/jan	4	2:00:00	8:00:00	60	60	10	1	0							
gordel week	19/jan	6	2:00:00	12:00:00	43	43	6	1	7							
gordel week	23/jan	4	2:00:00	8:00:00	45	45	3	1	3							
gordel week	25/jan	4	2:00:00	8:00:00	41	41	4	1	1							
gordel week	3/feb	4	2:00:00	8:00:00	19	19	3	2	0							
gordel week	9/feb	3	2:00:00	6:00:00			2	0	0							
gordel week	20/feb	4	2:00:00	8:00:00	44	40	1	1	0							
gordel week	2/mrt	5	2:00:00	10:00:00	35	0	1	1	1							
gordel week	7/mrt	4	3:30:00	14:00:00	27	2	3	1	1							
gordel week	8/mrt	3	2:00:00	6:00:00	0	0	0	0	1							
gordel week	14/mrt	4	2:00:00	8:00:00	87	6	4	1	1	1						
gordel week	21/mrt	3	2:00:00	6:00:00	45		5									
gordel week	22/mrt	3	2:00:00	6:00:00	29		0	1								
gordel week	4/apr	4	2:00:00	8:00:00			10									
gordel week	4/apr	4	2:00:00	8:00:00			13		1							
gordel week	13/apr	4	2:00:00	8:00:00				1								
gordel week	19/apr	4	2:00:00	8:00:00	29				1							
gordel week	24/apr	3	2:00:00	6:00:00	31	1	4		1							
gordel week	25/apr	4	2:00:00	8:00:00	29		4		2							
gordel week	25/apr	4	2:00:00	8:00:00	35		13									
gordel week	3/mei	4	1:45:00	7:00:00	37	1	4	2	5	0	0	0	0	0	0	

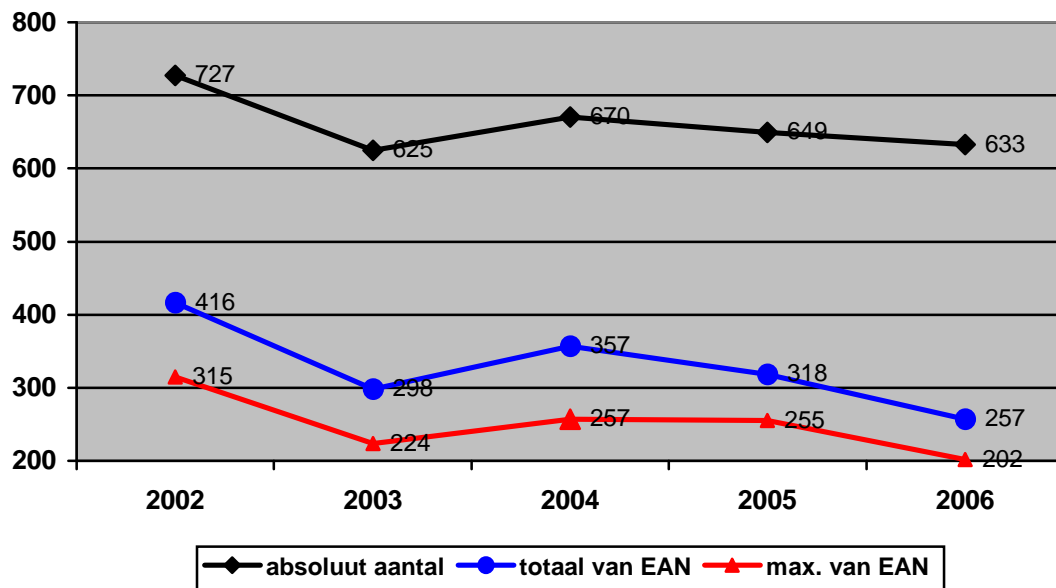
<i>Aard controle</i>	Datum	Atl man	Alt uren controle	Atl man-uren	GeCtl Vtg	Atl GeCt Pers	Atl OI	Atl PV verkeer	Atl PVW	Atl ATT	Atl test-batterij	Atl PV ger	Atl ATT safe	Atl ATT alarm	Atl ATT positief	Opmerkingen
gordel week	5/mei	3	2:00:00	6:00:00	31	1		3	2							
gordel week	8/mei	4	1:30:00	6:00:00	37		4	2	8	1			1			
gordel week	9/mei	4	2:00:00	8:00:00			6	2	7							
gordel week	16/mei	3	2:00:00	6:00:00	45		3									
gordel week	22/mei	4	2:00:00	8:00:00	27		3		1							
gordel week	30/mei	7	2:00:00	14:00:00												
gordel week	31/mei	3	2:00:00	6:00:00	6	2	2	0	2	0						
gordel week	16/jun	7	2:00:00	14:00:00	135	2	25	2	2	2						
gordel week	3/jul	4	2:00:00	8:00:00	35		2	2	1							
gordel week	12/jul	4	1:30:00	6:00:00			11	1								
gordel week	12/jul	4	2:30:00	10:00:00			10									
gordel week	18/aug	3	2:00:00	6:00:00	29		9		2							
gordel week	4/sep	2	1:30:00	3:00:00	27	0	1	2	2	0						
gordel week	5/sep	2	1:00:00	2:00:00	5	1	1	1	0	0						
gordel week	28/sep	4	2:00:00	8:00:00	29		5	2								
gordel week	2/okt	4	1:15:00	5:00:00			8	2								
gordel week	4/okt	4	1:30:00	6:00:00			1									
gordel week	5/okt	7	1:30:00	10:30:00	47	1	8									
gordel week	12/okt	4	1:45:00	7:00:00			8		4							
gordel week	13/okt	3	1:30:00	4:30:00	18		2		2							
gordel week	13/okt	3	2:00:00	6:00:00	27		8		1							
gordel week	16/okt	8	2:00:00	16:00:00	62	0	13	0	1							
gordel week	19/okt	7	1:30:00	10:30:00	29		9									
gordel week	24/okt	3	1:15:00	3:45:00	76											geen gordeldiertjes uitgedeeld
gordel week	13/nov	4	2:00:00	8:00:00	32		2	1		1			1			
gordel weekend	15/okt	3	2:30:00	7:30:00	100		10									
gordel weekend	15/okt	3	2:30:00	7:30:00	100		9		1							
gordel weekend	22/okt	4	2:30:00	10:00:00	100		20									
gordel weekend	22/okt	4	2:30:00	10:00:00	200		12	1								
GSM-en in het verkeer	29/aug	5	3:00:00	15:00:00	56		4	2	2							
GSM-en in het verkeer	16/okt	7	2:30:00	17:30:00	53	1	11	3	1							

<i>Aard controle</i>	Datum	Atl man	Alt uren controle	Atl man-uren	GeCtl Vtg	Atl GeCt Pers	Atl OI	Atl PV verkeer	Atl PVW	Atl ATT	Atl test-batterij	Atl PV ger	Atl ATT safe	Atl ATT alarm	Atl ATT positief	Opmerkingen
zwaar vervoer	12/apr	4	1:00:00	4:00:00	10				1							
zwaar vervoer	18/apr	2	0:35:00	1:10:00	2											
zwaar vervoer	20/apr	2	1:00:00	2:00:00	4		2	1	1							
zwaar vervoer	20/apr	2	0:30:00	1:00:00	1		1									
zwaar vervoer	21/apr	2	1:00:00	2:00:00	3	1										
zwaar vervoer	21/apr	4	2:00:00	8:00:00	37		4									
zwaar vervoer	9/mei	2	1:00:00	2:00:00	0											
zwaar vervoer	11/mei	2	1:00:00	2:00:00	7											
zwaar vervoer	16/mei	3	2:00:00	6:00:00	27		2									
zwaar vervoer	25/mei	2	1:00:00	2:00:00												geen vrachtwagens gezien
zwaar vervoer	25/mei	2														
zwaar vervoer	26/mei	2														
zwaar vervoer	26/mei	2	1:00:00	2:00:00												geen vaststellingen
zwaar vervoer	29/mei	2	1:00:00	2:00:00												geen vtg + 7,5 ton
zwaar vervoer	31/mei	2	1:00:00	2:00:00												
zwaar vervoer	1/jun	2	1:00:00	2:00:00	6	0	2									
zwaar vervoer	1/jun	2	1:00:00	2:00:00												
zwaar vervoer	2/jun	2	0:30:00	1:00:00	1											
zwaar vervoer	2/jun	2	1:00:00	2:00:00	3	0	2	0	1							
zwaar vervoer	2/jun	2	1:00:00	2:00:00												geen vrachtwagens opgemerkt
zwaar vervoer	3/jun	2	0:30:00	1:00:00												geen zwaar vervoer
zwaar vervoer	3/jun	2	1:00:00	2:00:00												geen zwaar vervoer
zwaar vervoer	4/jun	2	0:30:00	1:00:00												geen zwaar vervoer
zwaar vervoer	4/jun	2	0:30:00	1:00:00												geen zwaar vervoer
zwaar vervoer	5/jun	2	0:30:00	1:00:00												geen zwaar vervoer
zwaar vervoer	5/jun	2	0:30:00	1:00:00												geen zwaar vervoer
zwaar vervoer	5/jun	2	0:45:00	1:30:00	11	0	2	0	1	0						
zwaar vervoer	6/jun	2	1:00:00	2:00:00	1	0	1									
zwaar vervoer	6/jun	2	1:00:00	2:00:00												
zwaar vervoer	6/jun	2	1:00:00	2:00:00												geen zwaar vervoer
zwaar vervoer	6/jun	2	1:00:00	2:00:00	2	0	2									
zwaar vervoer	12/jun	2	1:00:00	2:00:00			15									
zwaar vervoer	27/jun	4	1:30:00	6:00:00	36		6		2							

<i>Aard controle</i>	Datum	Atl man	Alt uren controle	Atl man-uren	GeCtl Vtg	Atl GeCt Pers	Atl OI	Atl PV verkeer	Atl PVW	Atl ATT	Atl test-batterij	Atl PV ger	Atl ATT safe	Atl ATT alarm	Atl ATT positief	Opmerkingen
zwaar vervoer	3/aug	4	2:30:00	10:00:00	43		5	1	2							
zwaar vervoer	15/sep			0:00:00												niet uitgevoerd verkeersongeval
zwaar vervoer	16/sep			0:00:00												niet uitgevoerd wegens bijstand ZK 320
zwaar vervoer	17/sep			0:00:00												interventie Ramsel
zwaar vervoer	18/sep	2	1:00:00	2:00:00												geen zwaar vervoer gepasseerd
zwaar vervoer	18/sep	2	1:00:00	2:00:00	3											2 gecontroleerde vtg <5ton; 1 plaatselijk verkeer
zwaar vervoer	21/sep	2	1:00:00	2:00:00	1											
zwaar vervoer	19/sep	2	1:00:00	2:00:00	15		1									
zwaar vervoer	20/sep	2	1:00:00	2:00:00	12											geen enkele vrachtwagen gepasseerd
zwaar vervoer	28/sep	4	1:00:00	4:00:00	19		3		1							
zwaar vervoer	24/okt	3	1:30:00	4:30:00												
zwaar vervoer	6/nov	4	2:00:00	8:00:00	45				1							
		1214	562:10	2031:20	6522	580	911	213	286	546	1	3	541	3	11	

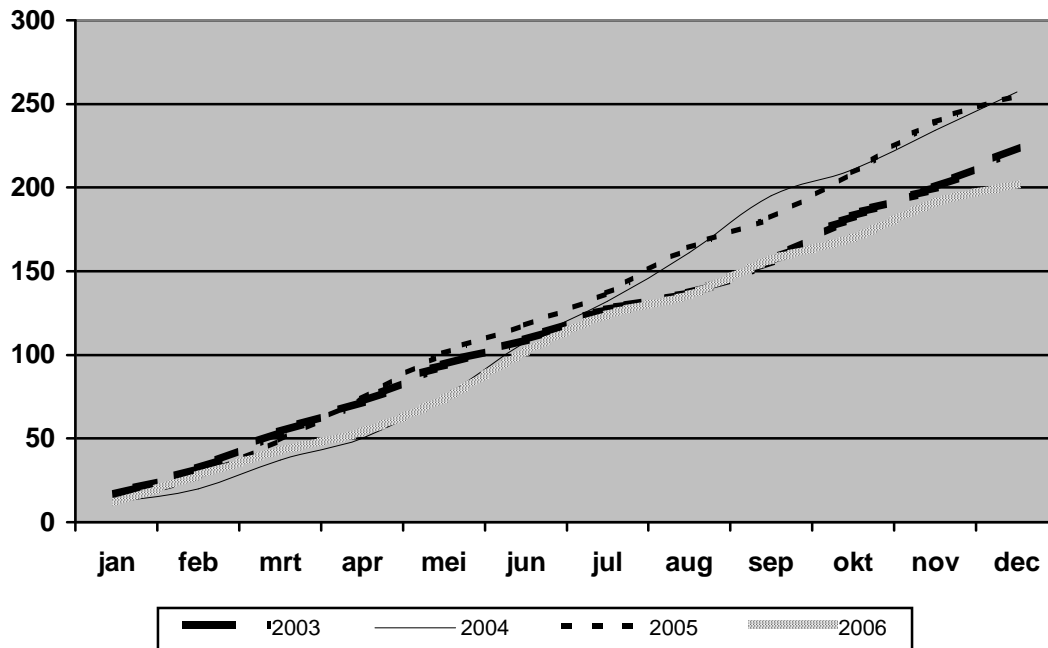
Bijlage 9 : INVENTARISATIE VERKEERSONGEVALLEN

Verkeersongevallen (2002- 2006) Politiezone Zuiderkempen (algemeen)

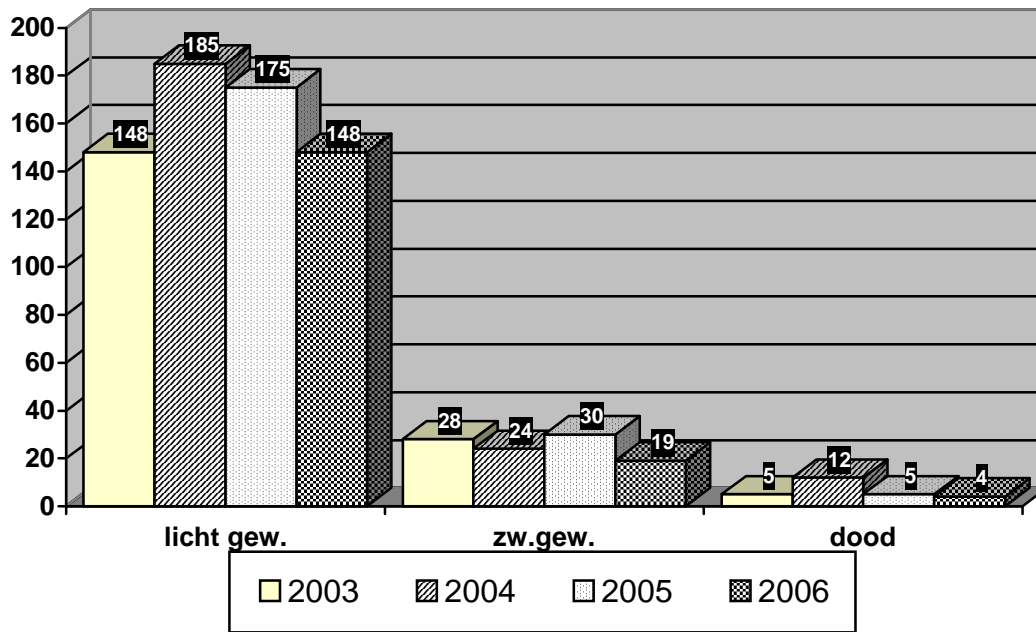


Legenda max-EAN: weging per VKO naar hoogst mogelijke kwalificatie
 stof is = max. 0
 licht gewond = max. 1
 zwaar gewond = max. 2
 dood = max. 4

Max -EAN cumulatief

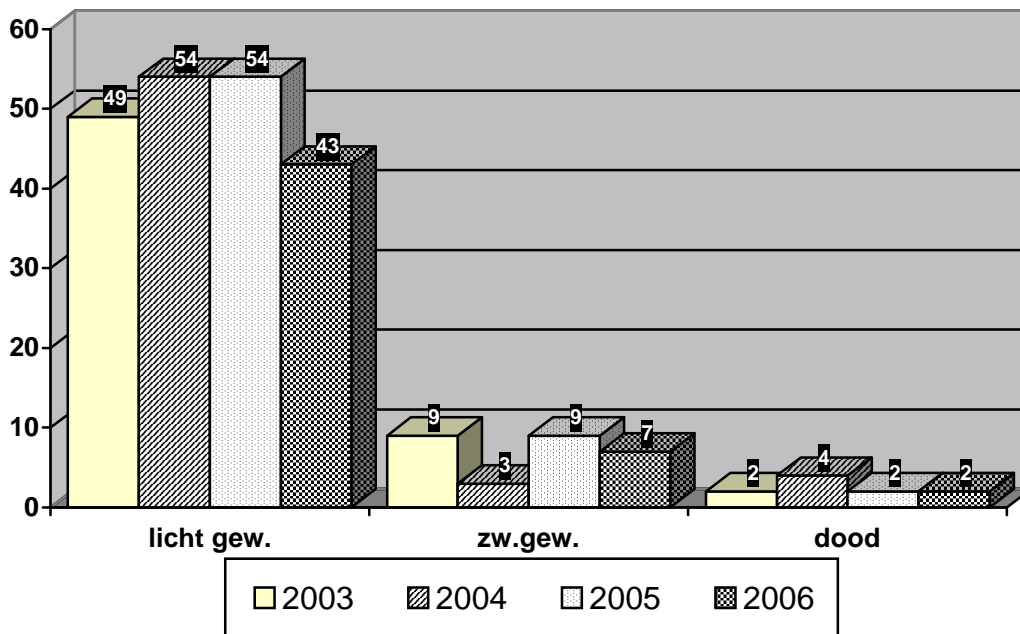


Verkeersongevallen: volgens graad van ernst (Politiezone Zuiderkempen)

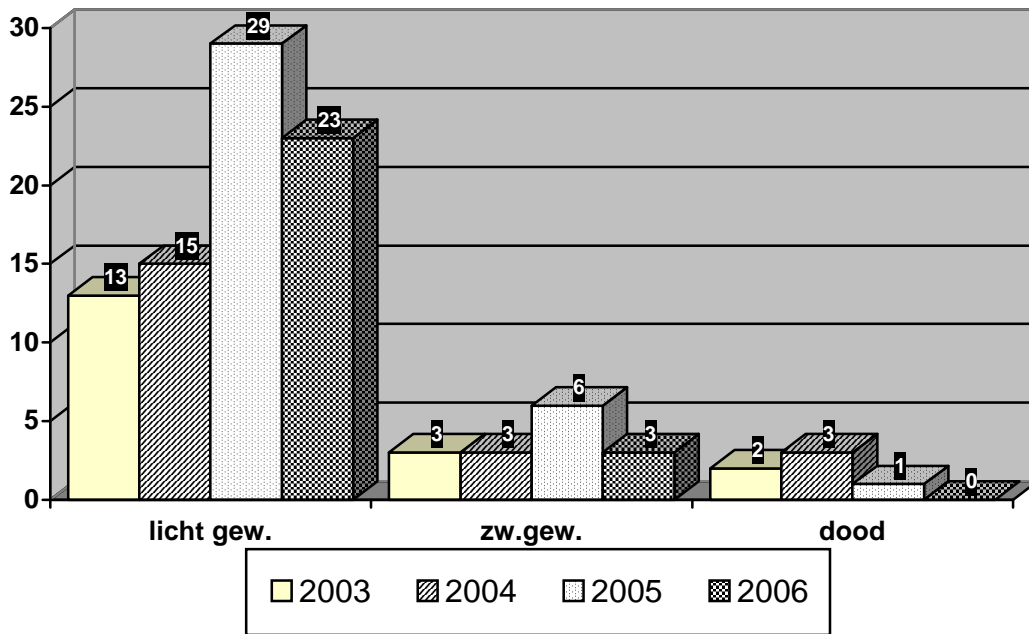


Opgepast: 12 VKO in 2004 betreft 14 doden

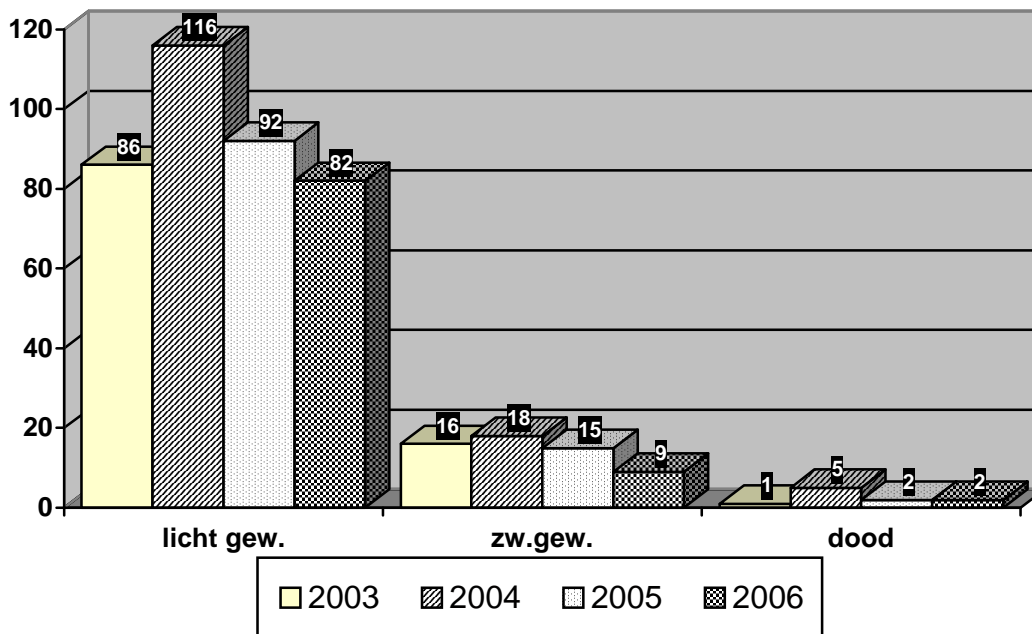
Verkeersongevallen: volgens graad van ernst (gemeente Herselt)



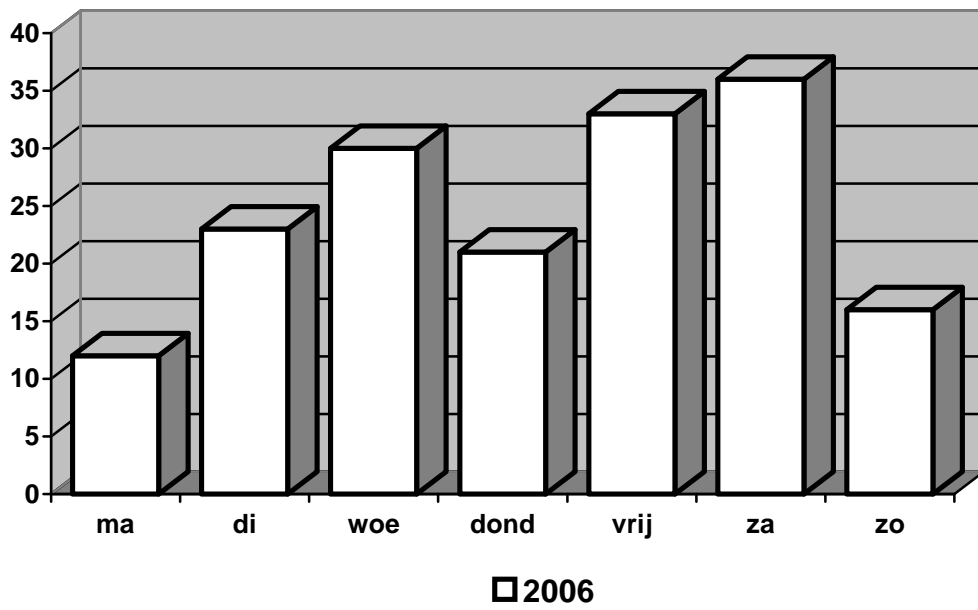
Verkeersongevallen: volgens graad van ernst (gemeente Hulshout)



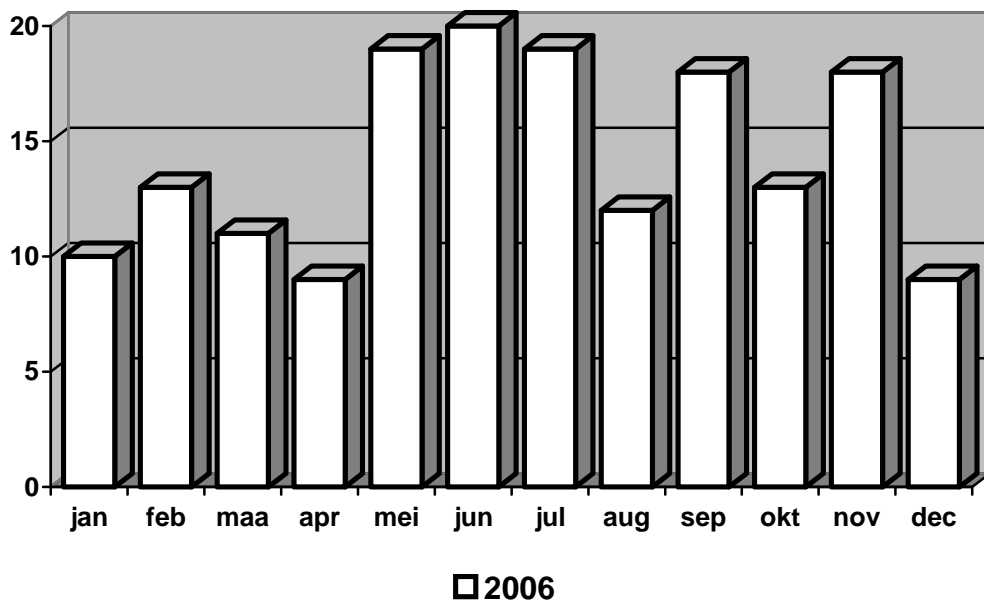
Verkeersongevallen: volgens graad van ernst (gemeente Westerlo)



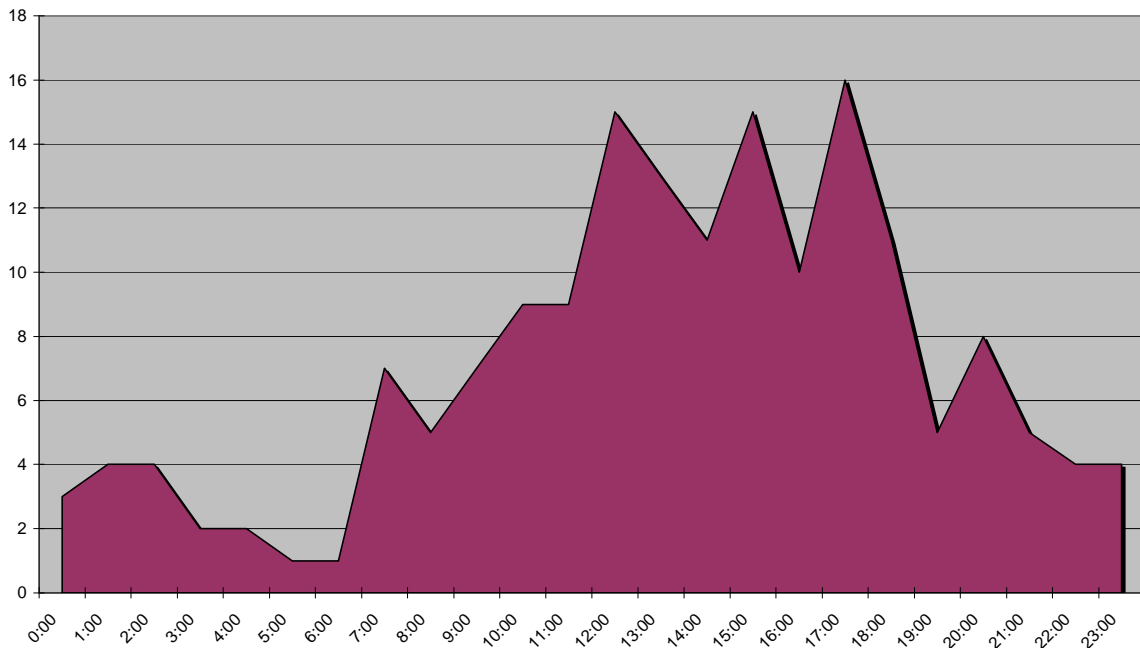
Verkeersongevallen met lichamelijk letsel (2006) onderverdeling volgens dag



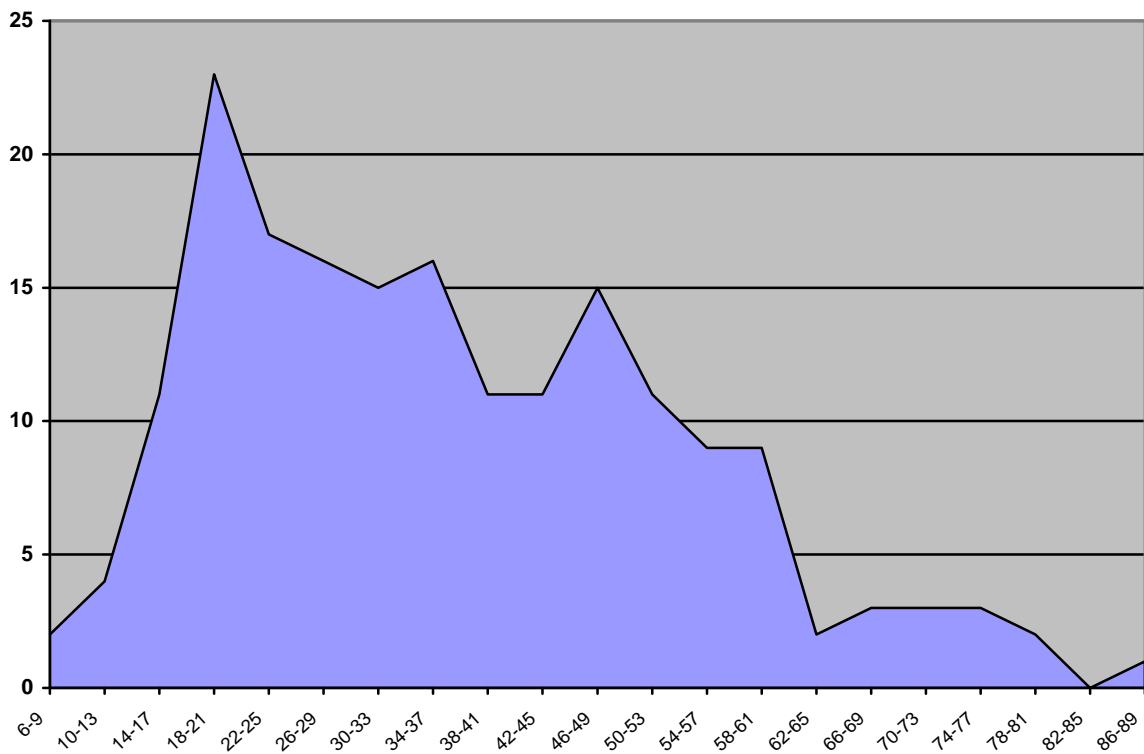
Verkeersongevallen met lichamelijk letsel (2006) onderverdeling volgens maand



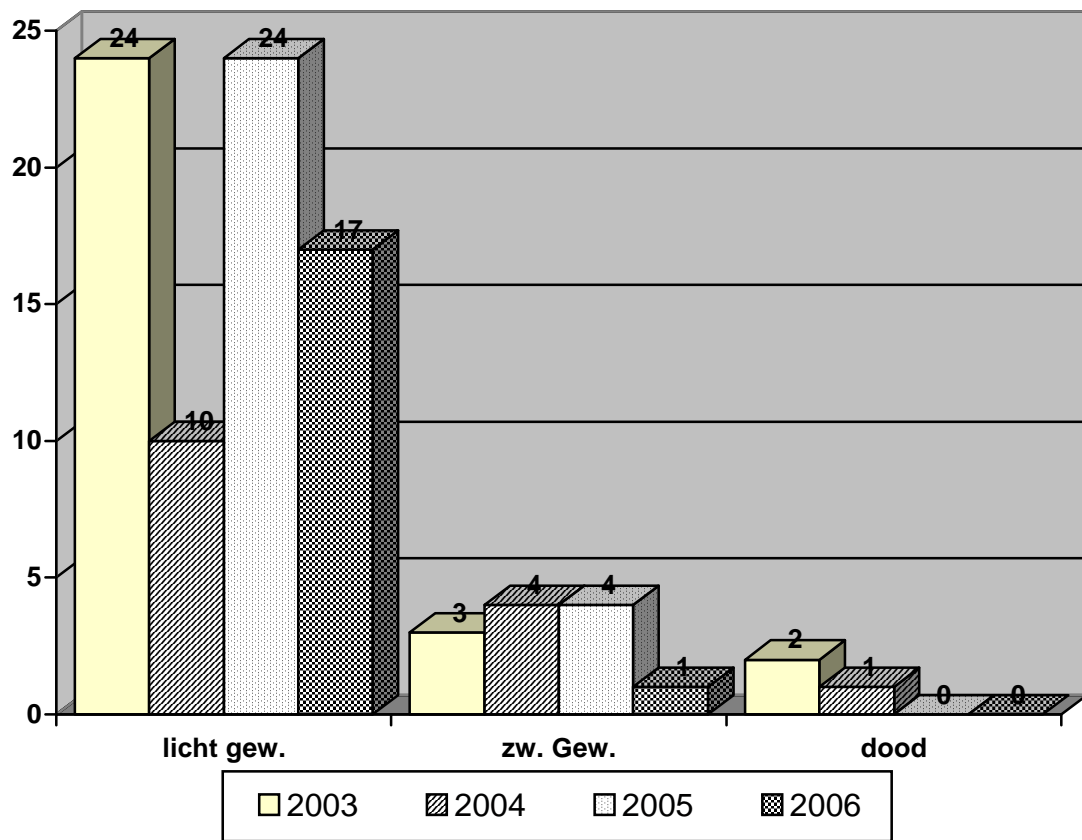
Verkeersongevallen met lichamelijk letsel (2006) onderverdeling volgens uur



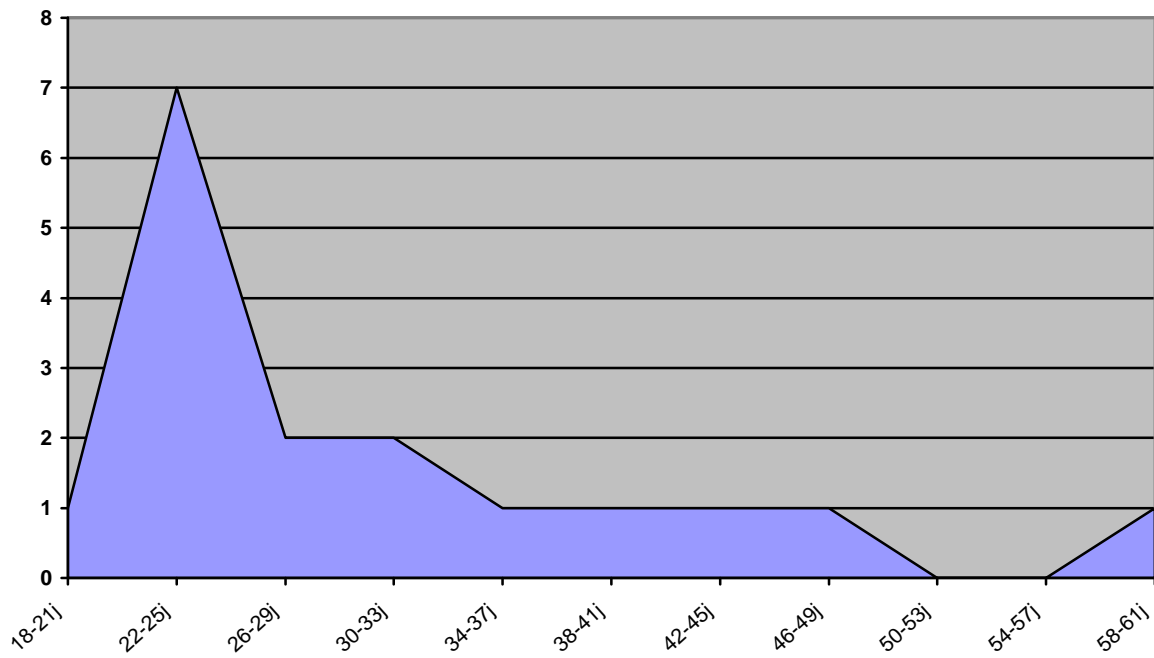
Verkeersongevallen met lichamelijk letsel (2006) -leeftijd van gekwetste bestuurders



Wodca-ongevallen



Wodca-ongevallen (2005) - Leeftijd van gekwetste bestuurders



Locaties ongevallen met lichamelijk letsel in 2006

In 2006 was er 1 kruispunt met 3 ongevallen met lichamelijk letsel namelijk Langstraat met Lange Nieuwstraat. Op 15 locaties waren er 2 ongevallen.

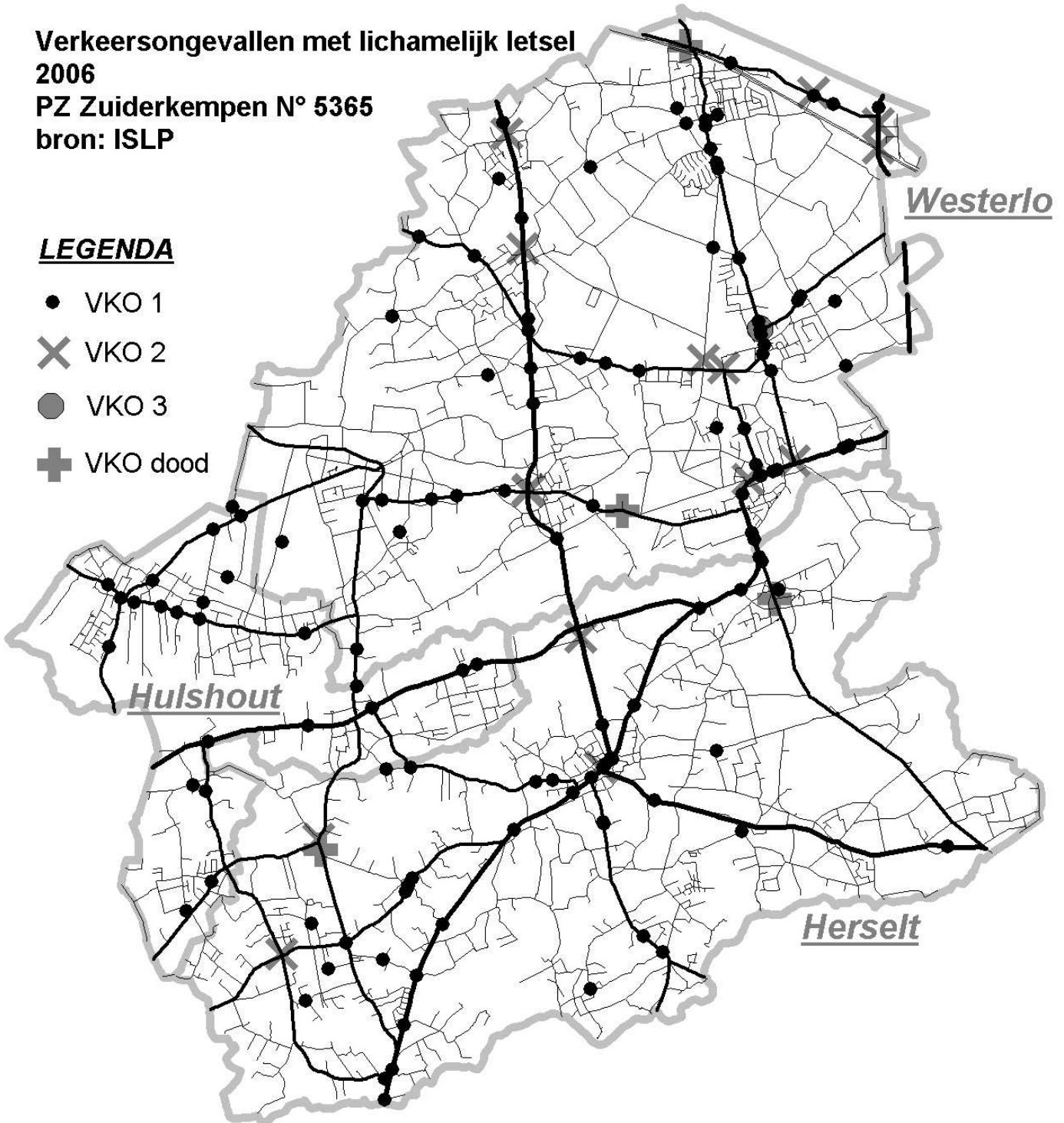
Aantal verkeersongevallen met lichamelijk letsel

<i>Weg</i>	<i>2006</i>
<i>De Merodedreef</i>	13
<i>Olenseweg</i>	10
<i>Aarschotsesteenweg</i>	9
<i>Grote Baan</i>	6
<i>Langstraat</i>	6
<i>Geneinde</i>	5
<i>Snelwegstraat</i>	5
<i>Dorp</i>	5
<i>Tongerlostraat</i>	5
<i>Dieperstraat</i>	4
<i>Gevaertlaan</i>	4
<i>Industriepark</i>	4
<i>Westerlosesteenweg</i>	4
<i>Wolfdonksesteenweg</i>	4
<i>Zoerlering</i>	4

**Verkeersongevallen met lichamelijk letsel
2006
PZ Zuiderkempen N° 5365
bron: ISLP**

LEGENDA

- VKO 1
- ✕ VKO 2
- VKO 3
- ⊕ VKO dood



Bijlage 10 : Statistisch gegevens project drugs

EVALUATIE PROJECT DRUGS - 01.01.06 * 31.12.06 (Hinp Wim Alaerts - Projectmanager)

A : PREVENTIE

A.1. ---- Het M.E.G.A. project

A.1.1. Opleiding van bijkomende M.E.G.A. inspecteurs : opleiding tijdens het jaar 2006

Info : In eerste instantie werden vier kandidaat Mega-medewerkers ingeschreven in de cursus MEGA te Asse PIVO.

Slechts twee van de vier hebben de cursus MEGA gevolgd nl Inp Yves Hoes en Koen Smets.

CP Liekens heeft de cursus niet gevolgd (beslissing CP Peeters)

Inp Kempnaers had ouderschapsverlof.

Cursus Mega te Asse : eind april 2006.

Gepresteerde uren opleiding : **130 uur 45 min** (code D.123 Dienstschriftboek)

A.1.2. Uitvoering van M.E.G.A. sessies

- sessie 10 : uitvoering april - mei - juni 2006 (schooljaar 2005 - 2006)

- sessie 1 : uitvoering november 2006 : (schooljaar 2006 - 2007)

- sessie 2 :

** deels uitvoering begin 2006 (schooljaar 2005 - 2006) : (sessie 2 is in sommige scholen in plaats van december 2005 doorgedaan in januari 2006. (Afhankelijk van Mega-medewerker en afspraken met zijn/haar school))

** uitvoering november - december 2006 (schooljaar 2006 - 2007) :

Totaal gebruikte capaciteit voor het geven van mega-sessies in scholen tijdens schooljaar 2006 : **156 uur 55 min** (code L.2211 Dienstschriftboek)

A.1.3. Contacten + administratie met gemeentebesturen en directies basisscholen inzake MEGA voor het laatste semester van het schooljaar 2005 - 2006 en het eerste trimester van het schooljaar 2006 - 2007.

A.1.3.1. Administratie / Contacten

- telefonische contacten met de verantwoordelijken van de gemeenten en directies van scholen;
- telefonische contacten met de drukkerij Sibelius inzake diploma's ,
- opstellen van brieven aan partners.

A.1.3.2 Het Evenement : M.E.G.A. fuif

Het evenement "M.E.G.A.- fuif" heeft plaatsgevonden (alle scholen samen) dd. 23.05.06

Totaal gebruikte capaciteit administratie - 2006. (code L.2106. Dienstschriftboek + telling piekploeg)

<i>Capaciteit administratie / contacten 2004</i>	<i>Capaciteit administratie / contacten 2005</i>	<i>Detail 1°trim 2005</i>	<i>Detail 2° trim 2005</i>	<i>Detail 3° trim 2005</i>	<i>Detail 4° trim 2005</i>
<i>13 uur 45 min</i>	<i>41 uur 30 min</i>	<i>9 uur 30 min</i>	<i>19 uur 00 min</i>	<i>5 uur 45 min</i>	<i>7 uur 15 min</i>
<i>Capaciteit lopende jaar 2006 Administratie</i>		<i>Detail 1°trim 2006</i>	<i>Detail 2° trim 2006</i>	<i>Detail 3° trim 2006</i>	<i>Detail 4° trim 2006</i>
<i>30 uur 00 min</i>		<i>0 uur 0 min</i>	<i>12 uur 00 min</i>	<i>13 uur 30 min</i>	<i>4 uur 30 min</i>

A.1.4. Aantal scholen die deelnemen aan het partnership schooljaar 2006 - 2007 .

Schooljaar 2003 – 2004	15 Scholen (van de 17)
Schooljaar 2004 – 2005	16 Scholen (van de 17)
Schooljaar 2005 – 2006	16 Scholen (van de 17)
Schooljaar 2006 – 2007	16 Scholen (van de 17)

A.1.5. Aantal leerlingen die bereikt worden met het MEGA project.

Schooljaar 2003 – 2004	407 Lln
Schooljaar 2004 – 2005	470 Lln
Schooljaar 2005 – 2006	398 Lln
Schooljaar 2006 – 2007	455 Lln

A.1.6. Vergaderingen intern inzake M.E.G.A.

Allerlei - telefonische contacten - regeling lessen en spreiding klassen over M.E.G.A. medewerkers.

Zie code L.2112 Dienstschriftboek : **16 uur 00 min.**

Besluit bij A.1. - Het M.E.G.A project

Het M.E.G.A project heeft tussen 01.01.06 en 31.12.06 voor 333 uur 40 min capaciteitsverbruik gezorgd.

Detail bij besluit M.E.G.A. project

<i>Totaal capaciteitsverbruik jaar 2004</i>	<i>Totaal capaciteitsverbruik 2005</i>	<i>Capaciteitsverbruik jan-feb-mar 2005</i>	<i>Capaciteitsverbruik apr-mei-jun 2005</i>	<i>Capaciteitsverbruik jul-aug-sep 2005</i>	<i>Capaciteitsverbruik okt-nov-dec 2005</i>
<i>414 uur 30 min</i>	<i>167 uur 45 min</i>	<i>9 uur 30 min</i>	<i>99 uur 30 min</i>	<i>5 uur 45 min</i>	<i>53 uur</i>
<i>Capaciteitsverbruik lopende jaar 2006 Mega-project</i>		<i>Capaciteitsverbruik jan-feb-mar 2006</i>	<i>Capaciteitsverbruik apr-mei-jun 2006</i>	<i>Capaciteitsverbruik jul-aug-sep 2006</i>	<i>Capaciteitsverbruik okt-nov-dec 2006</i>
<i>333 uur 40 min</i>		<i>10 uur 0 min</i>	<i>200 uur 55 min</i>	<i>19 uur 30 min</i>	<i>103 uur 15 min</i>

A.2. ---- Vergaderingen - project drugs**A.2.1. Vergaderingen projectmanager - projectteam - dir. ops.**

A.2.1.1. Capaciteit : Er wordt gestreefd naar één maandelijks vergadering intern projectteam drugs.

Zie code L.2108 : Totaal vermelde uren 2006 dienstschriftboek + telling piekploeg : **76 uur 20 min**

A.2.2. Vergaderingen projectmanager - partners buiten politie Zuiderkempem : VRIND - Drugforum Zuiderkempem - Burgemeesters - P.A.D. (Permanente Analyse Drugs - parket Turnhout) - Andere eenheden - Scholen.

A.2.2.1. Capaciteit 2006 : Zie code L.2207 Dienstschriftboek : **15 uur 45 min.**

Besluit bij A.2. Vergaderingen.

De vergaderingen hebben tussen 01.01.06 en 31.12.06 voor 92 uur 05 min capaciteitsverbruik gezorgd.

Detail bij besluit Vergaderingen

<i>2004 - Totaal capaciteitsverbruik jaar</i>	<i>2005 - Totaal capaciteitsverbruik jaar</i>	<i>Capaciteitsverbruik jan-feb-mar 2005</i>	<i>Capaciteitsverbruik apr-mei-jun 2005</i>	<i>Capaciteitsverbruik jul-aug-sep 2005</i>	<i>Capaciteitsverbruik okt-nov-dec 2005</i>
<i>121 uur 15 min</i>	<i>123 uur 50 min</i>	<i>45 uur 35 min</i>	<i>48 uur 30 min</i>	<i>4 uur 00 min</i>	<i>25 uur 45 min</i>
<i>Capaciteitsverbruik jaar 2006</i>		<i>Capaciteitsverbruik jan-feb-mar 2006</i>	<i>Capaciteitsverbruik apr-mei-jun 2006</i>	<i>Capaciteitsverbruik jul-aug-sep 2006</i>	<i>Capaciteitsverbruik okt-nov-dec 2006</i>
<i>92 uur 05 min</i>		<i>44 uur 50 min</i>	<i>02 uur 00 min</i>	<i>31 uur 00 min</i>	<i>14 uur 15 min</i>

A.3. ---- Opleidingen - project drugs

A.3.1. Informatiesessie Synthetische Drugs

Tijdens de korpsdagen heeft er een informatiesessie Synthetische Drugs plaats gevonden.

Tijdstippen :

- 24 januari 2006 (tijdsblok 2 uur - ingepast in korpsdag / niet in opleiding drugs)
- 31 januari 2006 (tijdsblok 2 uur - ingepast in korpsdag / niet in opleiding drugs)

Partner :

Bureau Synthetische Drugs - Federale Politie DGJ - DJP.

A.3.2. Opfrissingsaanbod voor interventiediensten - module : Hoe optreden i.v.m. drugs .

Het team drugs heeft de baremische opleiding (hierboven vermeld) gevolgd te P.L.O.T.

Tijdstippen :

- 24 April 2006
 - 31 Mei 2006
 Partner : P.L.O.T.
 A.3.2.1. Capaciteit : Zie *code D.115 Dienstschriftboek* : **86 uur 00 min.**

Besluit bij A.3. Opleidingen

De opleidingen hebben tussen 01.01.06 en 31.12.06 voor 86 uur 00 min capaciteitsverbruik gezorgd.

B : R E P R E S S I E

B.1. : Administratie - Acties

B.1.1. Informatierapporten “drugs”

B.1.1.1. Capaciteit : **59 RIR’s** werden opgesteld tussen 01.01.06 en 31.12.06.

Detail bij Informatierapporten Drugs

<i>2004 - Totaal infor- matierapporten</i>	<i>2005 - Totaal in- formatierapporten</i>	<i>informatierapporten jan- feb-mar 2005</i>	<i>informatierapporten apr- mei-jun 2005</i>	<i>informatierapporten jul - aug - sep 2005</i>	<i>informatierapporten okt - nov - dec 2005</i>
<i>58</i>	<i>50</i>	<i>14</i>	<i>17</i>	<i>7</i>	<i>12</i>
<i>Informatierapporten jaar 2006</i>		<i>informatierapporten jan- feb-mar 2006</i>	<i>informatierapporten apr- mei-jun 2006</i>	<i>informatierapporten jul - aug - sep 2006</i>	<i>informatierapporten okt - nov - dec 2006</i>
<i>59</i>		<i>15</i>	<i>14</i>	<i>18</i>	<i>12</i>

B.1.2. Dossierrapporten / Actierapporten

B.1.2.1. Capaciteit - redactie : **17** nieuwe **DOS** werd geopend tussen 01.01.06 en 31.12.06.

Detail bij Dossierrapporten / Actierapporten Drugs					
<i>Totaal aantal Dos/Act jaar 2004</i>	<i>Totaal aantal Dos/Act jaar 2005</i>	<i>Aantal Dos/Act jan-feb-mar 2005</i>	<i>Aantal Dos/Act apr-mei-jun 2005</i>	<i>Aantal Dos/Act jul-aug-sep 2005</i>	<i>Aantal Dos/Act okt-nov-dec 2005</i>
<i>13</i>	<i>15</i>	<i>5</i>	<i>4</i>	<i>3</i>	<i>3</i>
<i>Aantal Dos jaar 2006</i>		<i>Aantal Dos/Act jan-feb-mar 2006</i>	<i>Aantal Dos/Act apr-mei-jun 2006</i>	<i>Aantal Dos/Act jul-aug-sep 2006</i>	<i>Aantal Dos/Act okt-nov-dec 2006</i>
<i>17</i>		<i>8</i>	<i>1</i>	<i>6</i>	<i>2</i>
B.1.3. Redactietijd RIR / DOS					
<p><i>In het nieuwe uurtellingsstelsel wordt de redactietijd van RIR en DOS samengeteld. Om de vergelijking te maken wordt de redactietijd van RIR en DOS van afgelopen jaren eveneens samengeteld. Men dient eveneens rekening te houden dat DOSSen die werden geopend tijdens voorgaande trimesters , tijdens volgende trimesters worden opgevolgd m.a.w. de Dos wordt niet opnieuw geteld doch de redactietijd wordt wel per trimester geteld. Redactietijd 2006 volgens dienstschrijfboek : 92 uur 20 min . (code L.2409 - L.2410 - L.2411 - L.2412 + telling piekploeg)</i></p>					
<i>Totaal redactietijd 2004</i>	<i>Totaal redactietijd 2005</i>	<i>Redactietijd jan-feb-mar 2005</i>	<i>Redactietijd apr-mei-jun 2005</i>	<i>Redactietijd jul-aug-sep 2005</i>	<i>Redactietijd okt-nov-dec 2005</i>
<i>117 uur 30 min</i>	<i>262 uur 55 min</i>	<i>101 uur 40 min</i>	<i>84 uur 30 min</i>	<i>30 uur 00 min</i>	<i>46 uur 45 min</i>
<i>Redactietijd lopende jaar 2006 RIR / DOS</i>		<i>Redactietijd jan-feb-mar 2006</i>	<i>Redactietijd apr-mei-jun 2006</i>	<i>Redactietijd jul-aug-sep 2006</i>	<i>Redactietijd okt-nov-dec 2006</i>
<i>92 uur 20 min</i>		<i>65 uur 50 min</i>	<i>08 uur 00 min</i>	<i>12 uur 30 min</i>	<i>06 uur 00 min</i>
B.1.4. Capaciteit - <u>uitgevoerde acties gelinkt aan dossierrapporten / actierapporten</u> (enkel actie en daaruit volgende redactie bij dringende opdrachten parket)					
<u>TER INFORMATIE : ACTIES TIJDENS JAAR 2005</u>			<u>ACTIES TIJDENS JAAR 2006</u>		
<i>Actie *SUMPELE* : 26.02.05 Actie *ZOERLE 24* : 26.03.05 Actie *SERVIER* : 23.04.05 Actie *WODDGA I* : 13.05.05 Actie *SPEKER* : 16.06.05</i>			<i>Actie *PEPSI* : 19.01.06 - 1 voorleiding OR Actie *REYPENS* : 07.02.06 - 1 voorleiding OR Actie *BYL* : 02.03.06 : - 1 voorleiding OR Actie *ZUIDERBRIES* : 03.03.06 - 2 HZ bevelen - 3 voorleidingen OR Actie *TOPS* : 21.03.06 - 1 voorleiding OR</i>		

Actie *AMFETAMIKE 2* : 01.07.05 Actie *GOA* : 14.10.05 Actie *RECTEM* : 19.10.05 Actie *WOUTERS* : 20.10.05 + 13.12.05 Actie *CHOKE* : 05.11.05 Actie *PEPI EN COCKI* : 02.12.05 + 03.12.05 Actie *KEUPPENS* : 13.12.05	Actie ZUIDERBRIES II * : 24.03.06 -2 HZ bevel -2 voorleidingen OR Actie *WIETKWIKKER* dd : 19.07.06 Actie *TWIN-T* dd : 23.09.06 Actie *VOLKSLUST* : 18.10.06 Actie *VAN GESTEL* : 10.11.06 - 1 voorleiding OR Actie *SPEEDY VAN THIELEN* : 17.11.06 - 1 HZ bevel
---	---

Opmerking bij uitgevoerde acties :

1. Sommige van bovenvermelde acties 2006 betreffen acties waarbij de Onderzoeksrechter naar aanleiding van onze dossiers voorgaandelijk door Procureur des Konings werd gevorderd en waarbij wij alzo de beschikking kregen over een huiszoekingsbevel. De meeste bovenvermelde acties resulteerden positief inzake identificatie en arrestatie drugdealers met de daarbij gepaard gaande in beslag names van verdovende middelen.
2. In 2006 kregen we beschikking van onderzoeksrechter over 5 huiszoekingsbevelen (vergelijking 2005 : 11 bevelen). We vestigen aandacht op het feit :
 - dat hier de huiszoekingen met toestemming / heterdaad niet meegeteld zijn ,
 - dat het drugteam bestaat uit leden van de interventiegroep met als hoofdtak interventie,
 - dat de uitgevoerde acties drugs plaats vinden tijdens 'vrije momenten' tussen de interventiebeurten.

Totaal : **540 uur 50 min.** (Volgens dienstschrijfboek : Act Drugs code L.2301+ telling piekploeg)
+ Dringende redactie n.a.v. actie : **17 uur 45 min** (code L.2328 + telling piekploeg).

Detail bij Uitgevoerde doelgerichte acties

<i>Capaciteitsverbruik jaar 2004</i>	<i>Capaciteitsverbruik jaar 2005</i>	<i>Capaciteitsverbruik jan- feb-mar 2005</i>	<i>Capaciteitsverbruik apr- mei-jun 2005</i>	<i>Capaciteitsverbruik jul-aug-sep 2005</i>	<i>Capaciteitsverbruik okt - nov - dec 2005</i>
<i>529 uur 15 min</i>	<i>650 uur 10 min</i>	<i>208 uur 05 min</i>	<i>225 uur 45 min</i>	<i>82 uur 45 min</i>	<i>133 uur 35 min</i>
<i>Capaciteitsverbruik jaar 2006 DOELGERICHTE ACTIES</i>		<i>Capaciteitsverbruik jan- feb-mar 2006</i>	<i>Capaciteitsverbruik apr- mei-jun 2006</i>	<i>Capaciteitsverbruik jul-aug-sep 2006</i>	<i>Capaciteitsverbruik okt - nov - dec 2006</i>
<i>558 uur 35 min</i>		<i>302 uur 00 min</i>	<i>05 uur 00 min</i>	<i>127 uur 00 min</i>	<i>124 uur 35 min</i>

B.1.5. Capaciteit inzake reactief onderzoek drugs (bezit / verkoop / vervaardigen / invoer / andere / ...) = eigen vaststelling feiten - geen opdracht onderzoeksrechter - kantschrift : (gegevens dienstschrijfboek vermeld als reactief ond. ks.drugs code G.201 tot en met G.210 + telling piekploeg) : totaal **1174 uur 14 min.**

Detail bij Capaciteit Reactief Onderzoek Drugs

<i>Capaciteitsverbruik jaar 2004</i>	<i>Capaciteitsverbruik jaar 2005</i>	<i>Capaciteitsverbruik jan- feb-mar 2005</i>	<i>Capaciteitsverbruik apr- mei-jun 2005</i>	<i>Capaciteitsverbruik jul-aug-sep 2005</i>	<i>Capaciteitsverbruik okt - nov - dec 2005</i>
<i>589 uur 40 min</i>	<i>638 uur 08 min</i>	<i>184 uur 55 min</i>	<i>168 uur 15 min</i>	<i>137 uur 30 min</i>	<i>147 uur 28 min</i>
<i>Capaciteitsverbruik jaar 2006 REACTIEF ONDERZOEK</i>		<i>Capaciteitsverbruik jan- feb-mar 2006</i>	<i>Capaciteitsverbruik apr- mei-jun 2006</i>	<i>Capaciteitsverbruik jul-aug-sep 2006</i>	<i>Capaciteitsverbruik okt - nov - dec 2006</i>
<i>1174 uur 14 min</i>		<i>614 uur 05 min</i>	<i>199 uur 29 min</i>	<i>234 uur 15 min</i>	<i>126 uur 25 min</i>

Besluit bij punt B.1. Administratie - acties

Totale gebruikte capaciteit voor luik B.1. : 1825 uur 09 min

Detail bij besluit punt B.1.

<i>Capaciteitsverbruik jaar 2004</i>	<i>Capaciteitsverbruik jaar 2005</i>	<i>Capaciteitsverbruik jan- feb-mar 2005</i>	<i>Capaciteitsverbruik apr- mei-jun 2005</i>	<i>Capaciteitsverbruik jul-aug-sep 2005</i>	<i>Capaciteitsverbruik okt - nov - dec 2005</i>
<i>1236 uur 25 min</i>	<i>1551 uur 13 min</i>	<i>494 uur 40 min</i>	<i>478 uur 30 min</i>	<i>250 uur 15 min</i>	<i>327 uur 48 min</i>
<i>Capaciteitsverbruik jaar 2006</i>		<i>Capaciteitsverbruik jan- feb-mar 2006</i>	<i>Capaciteitsverbruik apr- mei-jun 2006</i>	<i>Capaciteitsverbruik jul-aug-sep 2006</i>	<i>Capaciteitsverbruik okt - nov - dec 2006</i>
<i>1825 uur 09 min</i>		<i>981 uur 55 min</i>	<i>212 uur 29 min</i>	<i>373 uur 45 min</i>	<i>257 uur 00 min</i>

B.2. Feiten drugs

B.2.1. Feiten drugs - driemaandelijks verloop jaar 2005 - vergelijking jaar 2006 (*Cijfers ISLP via VATTERS - Januari 2007*)

Zuiderkempen	Herselt				Hulshout				Westerlo			
	Jan/feb/	apr/mei/	jul/aug/s	okt/nov/	Jan/feb/	apr/mei/	jul/aug/s	okt/nov/	Jan/feb/	apr/mei/	jul/aug/s	okt/nov/

	mar 2005	jun 2005	ep 2005	dec 2005	mar 2005	jun 2005	ep 2005	dec 2005	mar 2005	jun 2005	ep 2005	dec 2005
Andere	1	0	0	1	0	0	0	0	2	0	0	3
Bezit	6	8	2	10	1	3	2	5	42	24	23	25
Fabricatie	0	0	2	0	0	0	0	0	0	1	0	0
Gebruik	4	11	0	4	0	1	1	6	21	7	5	11
Hulp bij gebruik	1	2	0	0	0	0	0	0	1	0	0	0
In- en uitvoer	1	0	0	5	0	1	0	4	0	1	0	3
Verkoop	6	6	1	0	0	3	1	0	5	1	0	16
	Jan/feb/ mar 2006	apr/mei/ jun 2006	jul/aug/s ep 2006	okt/nov/ dec 2006	Jan/feb/ mar 2006	apr/mei/ jun 2006	jul/aug/s ep 2006	okt/nov/ dec 2006	Jan/feb/ mar 2006	apr/mei/ jun 2006	jul/aug/s ep 2006	okt/nov/ dec 2006
Andere	1	0	0	1	0	0	0	0	2	0	0	1
Bezit	5	2	3	3	0	1	1	0	34	7	26	21
Fabricatie	0	0	0	0	0	0	0	0	2	0	1	0
Gebruik	4	0	1	4	0	1	0	0	29	3	19	12
Hulp bij gebruik	0	0	0	0	0	0	0	1	4	2	0	1
In- en uitvoer	2	0	0	0	0	1	0	0	10	4	3	1
Verkoop	2	1	3	5	0	1	0	1	14	3	3	3

B.2.2. Feiten drugs - jaarlijkse vergelijking (*Cijfers ISLP 2006 via VATTERS - Januari 2007*)

Feit	Jaar	Totaal feiten	Feiten - Indeling per gemeente		
			Herselt	Hulshout	Westerlo
Hulp bij gebruik <i>(vb drugs gratis verschaffen)</i>	2003	2	1	0	1
	2004	1	1	0	0
	2005	4	3	0	1
	2006	8	0	1	7
	2003	5	0	2	3

In- en uitvoer	2004	12	3	0	9
	2005	15	6	5	4
	2006	21	2	1	18
Fabricatie <i>(vb plantage - labo)</i>	2003	3	2	0	1
	2004	3	2	1	0
	2005	3	2	0	1
	2006	3	0	0	3
Verkoop	2003	21	3	0	18
	2004	31	8	4	19
	2005	37	11	4	22
	2006	36	11	2	23
Drugs – Andere <i>(vb organisatie drugfuif - ...)</i>	2003	3	0	0	3
	2004	6	1	0	5
	2005	7	2	0	5
	2006	5	2	0	3
Bezit	2003	90	11	9	70
	2004	131	29	9	93
	2005	151	26	11	114
	2006	103	13	2	88
Gebruik	2003	30	6	0	24
	2004	69	18	6	45
	2005	71	19	8	44
	2006	73	9	1	63

Opmerking : Er dient rekening gehouden te worden dat de cijfers van ons ISLP systeem verschillen van deze van "Datawarehouse"(gebaseerd op ANG). Voor de evaluatie worden de cijfers genomen die ons worden bezorgd door de vatters Zuiderkempen en die afkomstig zijn van ISLP Zuiderkempen.

B.3. Dossiers drugs

B.3.1. Dossiers drugs -driemaandelijks verloop 2005 - vergelijking 2006 * (Cijfers ISLP via VATTERS - Januari 2007)

Zuiderkempen	Herselt				Hulshout				Westerlo			
	Jan/feb/ mar 2005	apr/mei jun 2005	jul/aug/ sep 2005	okt/nov/ dec 2005	Jan/feb/ mar 2005	apr/mei/ jun 2005	jul/aug/ sep 2005	okt/nov/ dec 2005	Jan/feb/ mar 2005	apr/mei /jun 2005	jul/aug/ sep 2005	okt/nov/ dec 2005
Totaal	14	16	4	15	1	5	4	7	56	28	24	43
	Jan/feb/ mar 2006	apr/mei jun 2006	jul/aug/ sep 2006	okt/nov/ dec 2006	Jan/feb/ mar 2006	apr/mei/ jun 2006	jul/aug/ sep 2006	okt/nov/ dec 2006	Jan/feb/ mar 2006	apr/mei /jun 2006	jul/aug/ sep 2006	okt/nov/ dec 2006
Totaal	10	2	6	8	0	1	1	2	61	14	36	29

B.3.2. Dossiers drugs - jaarlijkse vergelijking * (*Cijfers ISLP via VATTERS - Januari 2007*)

Jaar	Totaal	Overzicht per gemeente		
	Zuiderkempen	Herselt	Hulshout	Westerlo
2003	135	23	9	103
2004	192	49	17	126
2005	217	49	17	151
2006	170	26	4	140

Opmerkingen (zie evaluatie drugs voorgaand jaar) :

1. Voor de evaluatie van project drugs anno 2004 werd beroep gedaan op cijfers AIK Turnhout. Bij vergelijking van driemaandelijke cijfers met informatie verkregen via de vatters van onze zone Zuiderkempen, blijkt dat de reeds vermelde cijfers AIK verschillen van deze die opgevraagd werden door onze vatters in ons ISLP systeem. Eén van de vaststellingen is dat via AIK dossiers mogelijk werden dubbel geteld. Als verduidelijkend voorbeeld halen we aan dat één opgesteld dossier lastens een verdachte meerdere feiten kan bevatten. Ofwel tellen we dit dossier dubbel of driemaal (wat mogelijks gebeurd is door AIK) doch dit is niet correct gezien in plaats van één dossier er dan twee of drie geteld worden, ofwel moeten we kiezen bij welk van de twee of drie feiten dat we één dossier tellen wat dan weerom een foutieve weergave geeft ten nadele van de andere feiten die in dat dossier worden vermeld. Om deze reden werd met de vatters Zuiderkempen afgesproken om de feiten gesplitst te houden (bij telling feiten), wat perfect mogelijk is, doch de dossiers per gemeente samen te tellen en deze alzo te vergelijken met het aantal dossiers, opgesteld tijdens dezelfde periode van het vorige jaar. Inzake de telling dossiers wordt dus één dossier met meerdere feiten niet meer geteld per feit maar geteld als 1 dossier. De hierboven vermelde cijfers werden bevraagd via Query 60 en 61 Islp Zuiderkempen. Het voordeel van deze werkwijze is dat we zonaal via de vatters perfect kunnen argumenteren welke parameters gebruikt werden om tot deze resultaten te komen. Dit is van belang gezien één parameter meer of minder kan leiden tot enorme verschillen in de resultaten.

2. Eveneens een bijkomend voordeel van deze telling is dat we een vergelijkings situatie krijgen voor onze zone Zuiderkempen. Het gaat hier over dossiers en feiten waarvan de vaststellingen zijn gebeurd door leden van PZ Zuiderkempen.

B.4. In beslag genomen voorwerpen drugs - 2006 (Zie bijlage aan onderhavig document)

C : ONTRADING

C.1. Druggevoelige plaatsen : Overzicht totaal controles - driemaandelijke opvolging - aantal druggevoelige plaatsen

Aantal plaatsen Herselt		Aantal plaatsen Hulshout		Aantal plaatsen Westerlo	
Jaar 2005	Jaar 2006	Jaar 2005	Jaar 2006	Jaar 2005	Jaar 2006
9	9	7	7	28	28
Aantal controles Herselt		Aantal controles Hulshout		Aantal controles Westerlo	
Jaar 2005	Jaar 2006	Jaar 2005	Jaar 2006	Jaar 2005	Jaar 2006
803	829	384	413	1474	1318

C.2. Druggevoelige plaatsen : Detail + vergelijkingen

HERSELT				HULSHOUT				WESTERLO			
Plaatsen jan/feb/ mar 06	Plaatsen Apr/mei/ jun 06	Plaatsen Jul/aug/ sep 06	Plaatsen Okt/Nov/ Dec 06	Plaatsen jan/feb/ mar 06	Plaatsen Apr/mei/ jun 06	Plaatsen Jul/aug/ sep 06	Plaatsen Okt/Nov/ Dec 06	Plaatsen jan/feb/ma r 06	Plaatsen Apr/mei/ jun 06	Plaatsen Jul/aug/sep 06	Plaatsen Okt/Nov/ Dec 06
9	9	9	9	7	7	7	7	28	28	28	28
Aantal controles Herselt				Aantal controles Hulshout				Aantal controles Westerlo			
jan/feb/	apr/mei/	Jul/aug/	Okt /	jan/feb/ma	apr/mei/ju	Jul/aug/sep	Okt / nov /	jan/feb/ma	apr/mei/ju	Jul/aug/sep	Okt / nov /

mar 2006	jun 2006	sep 06	nov / dec 06	r 2006	n 2006	06	dec 06	r 2006	n 2006	06	dec 06
264	188	218	159	187	125	65	36	428	341	354	195

Opmerking : zie bijlage detail druggevoelige plaatsen - adres en aantal doelgerichte controles.

D. : A N D E R E

D.1. Drugs in verkeer : zie project verkeer.

D.2. Administratie project drugs 2006 (actieplannen - evaluatieplannen) : **215 uur 05 min.** (code L.2102 dienstschriftboek+ piekploeg - enkel voor team-manager).

D.2.1. Detail - vergelijking periodes : administratie project Drugs

<i>Administratie capaciteit project drugs 2004</i>	<i>Administratie capaciteit project drugs 2005</i>	<i>Administratie capaciteit eerste trim. 2005</i>	<i>Administratie capaciteit tweede trim 2005</i>	<i>Administratie capaciteit derde trim 2005</i>	<i>Administratie capaciteit vierde trim 2005</i>
<i>436 uur 15 min</i>	<i>180 uur 40 min</i>	<i>46 uur 00 min</i>	<i>65 uur 45 min</i>	<i>38 uur 40 min</i>	<i>30 uur 15 min</i>
<i>Administratie capaciteit project drugs jaar 2006</i>		<i>Administratie capaciteit eerste trim. 2006</i>	<i>Administratie capaciteit tweede trim 2006</i>	<i>Administratie capaciteit derde trim 2006</i>	<i>Administratie capaciteit vierde trim 2006</i>
<i>++++ 215 uur 05 min +++++</i>		<i>78 uur 50 min</i>	<i>45 uur 00 min</i>	<i>45 uur 15 min</i>	<i>46 uur 00 min</i>

E. : TOTAAL GEBRUIKTE CAPACITEIT JAAR 2006

De totaal gebruikte capaciteit voor project drugs tussen 01.01.06 en 31.12.06 is : 2551 uur 59 min

E.1. Detail - vergelijking periodes

<i>Totale gebruikte capaciteit project drugs 2004</i>	<i>Totale gebruikte capaciteit project drugs 2005</i>	<i>Gebruikte capaciteit Drugs eerste trim. 2005</i>	<i>Gebruikte capaciteit Drugs tweede trim 2005</i>	<i>Gebruikte capaciteit Drugs derde trim 2005</i>	<i>Gebruikte capaciteit Drugs vierde trim 2005</i>
<i>2208 uur 25 min</i>	<i>2023 uur 28 min</i>	<i>618 uur 45 min</i>	<i>692 uur 15 min</i>	<i>298 uur 40 min</i>	<i>413 uur 48 min</i>
<i>Totale gebruikte capaciteit project drugs jaar 2006</i>		<i>Gebruikte capaciteit Drugs eerste trim. 2006</i>	<i>Gebruikte capaciteit Drugs tweede trim 2006</i>	<i>Gebruikte capaciteit Drugs derde trim 2006</i>	<i>Gebruikte capaciteit Drugs vierde trim 2006</i>
<i>++++ 2551 uur 59 min ++++</i>		<i>1115 uur 35 min</i>	<i>546 uur 24 min</i>	<i>469 uur 30 min</i>	<i>420 uur 30 min</i>
F. : BIJLAGEN					
Bijlage 01 : overzicht In Beslag Genomen voorwerpen drugs Bijlage 02 : detail C.O.I.V. Bijlage 03 : Tijdsbalk verloop M.E.G.A. Bijlage 04 : Opmerkingen Bijlage 05 : opvolging druggevoelige plaatsen					

Bijlage 01 : In beslag genomen voorwerpen (neerlegging griffie) met betrekking tot drugs - 2006

VERDOVENDE MIDDELEN	Herselt	Hulshout	Westerlo	Zuiderkempen	Zuiderkempen	Zuiderkempen	Zuiderkempen
----------------------------	----------------	-----------------	-----------------	---------------------	---------------------	---------------------	---------------------

	2006	2006	2006	totaal 2006	totaal 2005	*totaal 2004*	* totaal 2003*
Allerlei (leeg of vol zakje tabac - aansteker - koffielepel - aluminium)	29		40	69	86	38	17
(afbindrek - ontsmettingsdoekjes - jointhouders)							
(telefoonkaart - spiegel - asbak - scheermesje)							
(kokertje - reageerbuisje- vermaler)							
Blaadjes - Pakjes (sigarette- kar- ton- tips)	5		38	43	98	83	43
Cannabisplant (aantal stuks / wor- telkluit)			56	56	6	1	47
Cannabisplant (uitgedrukt in gram)	46,7			46,7	0	1000	114
Cannabisplant (gram zaad- jes/graantjes)				0	38	4	50,4
Cocaïne (uitgedrukt in gram)	28		15,95	43,95	21,103	22,01	2,8
Geld Drugsgeld- uitgedrukt in Eu- ro	825		3729,98	4554,98 **	585	1390	405
Gelules				0	1	0	1003
Geneesmiddel : Bromazepan – tabletten				0	0	0	16
Geneesmiddel : Dafalgan – tabletten				0	3	***	0
Geneesmiddelen Diazepam – aan- tal pillen				0	0	1	0
Geneesmiddelen lege capsules onbekend				0	0	0	37
Geneesmiddelen Lexotan - aantal pillen	5			5	2	0	3
Geneesmiddelen Lormetazepam – pillen				0	0	0	0

Geneesmiddelen Methedrine- aantal gram				0	0	1	0
Geneesmiddelen Motilium (tabletten)				0	8		
Geneesmiddelen Nurofen - aantal pillen				0	0	4	0
Geneesmiddelen Rohypnol - aantal pillen				0	0	1,5	0
Geneesmiddelen Seroquel - aantal pillen			18,2	18,2			
Geneesmiddelen Staurodorm			x	x			
Geneesmiddelen Stilnoct	2			2			
Geneesmiddelen Trazolan - aantal pillen	6			6			
Geneesmiddelen Valium - aantal pillen	6			6			
Geneesmiddelen Viagra - aantal pillen	2		1	3	1		
Geneesmiddelen Zyprexa - aantal pillen	1			1			
Geneesmiddelen aantal onbekende pillen	X			x	6	2,5	3
Geneesmiddelen volle capsule onbekend				0	0	0	5
GHB (aantal gevulde flesjes)	1		5	6	2	0	4
GHB (aantal lege flesjes)	2		12	14	1	14	0
GHB (aantal milliliter)	0,5		40	40,5	140	250	0
GSM	1		13	14	7	10	6
Hasj (uitgedrukt in gram)	2,8		14,4	17,2	29,6	11,4	8,1
Heroïne (aantal gram)			1,2	1,2	0	5,8	0

Joints + restanten			54	54	36	29,5	14
LSD trips				0	0	37	0
Marihuana (uitgedrukt in aantal gram)	305,3	12,2	176,6	494,1	615,372	1490,1	1764,8
Medisch materiaal allerlei (aantal stuks)				0	51		
Morfine (aantal ampullen)				0	10		
Mushrooms (magic) paddestoelen – stuks				0	1		
Mushrooms (magic) Paddestoelen –gram				0	60	0	10,6
Nota's - schrijfboekjes - flyers GOA,,,	3		5	8	226	7	0
Opbergmateriaal : sigarenkoker – doosje	12		27	39	26	8	5
Pijpen (hasj- water- karton- cannabis-)	1		5	6	4	8	9
Plantage (gereedschap - hamers - aantal)			3	3	0	15	0
Plantage -klimaatregel/ventilatie,, , aantal			2	2	0	10	0
Plantage - transformat - elektr toestellen			9	9	0	52	0
Plantage - warmtelampen – groei-lampen			4	4	2	24	0
Plantage - lampmonturen en reflectoren				0	1	17	0
Plantage (benodigdh.-opbouwmat-aantal)			94	94	0	528	0
Plantage - meststoffen (liters)			xxx	x	11,12	0	0
Poeder onbekend - uitgedrukt in gram				0	0	7,6	149,8

Spacecake (aantal stuks)				0	0	1	0
Speed (uitgedrukt in gram)	139,7	16	29,6	185,3	92,727	295,85	190,9
Sputten – Naalden + verpakkingen	2		24	26	75	9	47
Verpakkingen restanten niet gede-finiëerd	1		2	3	14	1	12
Verpakkingen restanten cocaïne	2		2	4	3	2	3
Verpakkingen restanten Heroïne	1		21	22	0	0	1
Verpakkingen restanten Marihuana	8		19	27	25	7	28
Verpakkingen restanten Morfine					0	0	1
Verpakkingen restanten Speed	30		8	38	38	18	63
Verpakkingen restanten XTC (stuk)				0	0	0	1
Verpakkingen Lege plastic Zakjes	982		242	1224	258	902	354
Vloeistof onbekend				0	0	0	***
Voertuig	1			1	1	1	0
Wapens : mes	1			1	3	1	2
Wapens : pistool				0	0	0	1
Weegschaal (elektronische – veer-druk-)	3		9	12	3	6	3
XTC MCPPP “Harlekijn” (aantal stuks)				0	73		
XTC MDMA (aantal stuks)	1		49,5	50,5	162,5	397,5	185

Ter info : Plantage gereedschap : hamers - houtzaag - rolmeter - schroevendraaier - nietjesmachine – boorset

Ter info : Plantage opbouw materiaal : steunen - katrollen - bevoeiingsdarpjes - folie – plantbakken

Ter info : Plantage : elektrische toestellen : tijdsschakelaar - stekkerdozen - stekkers+draad – tempera-tuurmeter

	2006 Herselt	2006 Hulshout	2006 Westerlo	Totaal 2006	2005	2004	2003
Geld Drugsgeld- uitgedrukt in Euro	825	0	3729,98	4554,98 **	585	1390	405

** Dossier COIV	Notitienummer	KAG	KLK	Bedrag
COIV/OCSC-1232/2006	TU.60.L3.100337/2006	geld	Euro - biljetten	€ 2.995,00
COIV/OCSC-1837/2006	TU.60.L3.100807/2006	geld	niet bepaald	€ 64,11
COIV/OCSC-958/2006	TU.60.L3.100679/2006	geld	Euro - biljetten	€ 585,00
COIV/OCSC-1660/2006	TU.60.L3.100813/2006	geld	niet bepaald	€ 85,87
COIV/OCSC-3806/2006	TU.60.L3.104188/2006	geld	Euro - biljetten	€ 825,00
COIV/OCSC-3806/2006	TU.60.L3.104188/2006	auto	personenauto	

Info via C.O.I.V. Nico Geysen @Just.Fgov.be

Bijlage 03 : TIJDSTABEL inzake verloop M.E.G.A. project.

19 November 2002	<i>M.E.G.A. presentatiedagen te Brussel, Reyerslaan 110 'Rodin Foundation' worden bijgewoond door Hinp Wim Alaerts en Inp Danny Van Eyllen (beiden reeds M.E.G.A. medewerker).</i>
-------------------------	--

September 2003 (09 - 10 - 11)	<i>Het project M.E.G.A. wordt na akkoord korpschef Zuiderkempen door Hinp Wim Alaerts voorgesteld aan de 17 basisscholen Zuiderkempen (directie - leerkracht zesde leerjaar = verantwoordelijke op gemeentelijk vlak). 09 September 03 : Westerlo ; 10 September 03 : Hulshout ; 11 September 03 : Herselt.</i>
26 September 2003	<i>Politiecollege beslist om de kosten M.E.G.A. voor rekening politiezone Zuiderkempen te nemen.</i>
22 Oktober 2003	<i>Het M.E.G.A. project wordt door Hinp Wim Alaerts voorgesteld aan de leden van de politieraad Zuiderkempen.</i>
November 2003	<i>15 van de 17 basisscholen stappen in het project . Basisschool De Beeltjes , Spikdorenveld 22 te Westerlo en basisschool Het Grafiekje, Abdijstraat 3 te Tongerlo doen niet mee aan het partnership. Voor de uitvoering van het partnership zorgen Hinp Marleen Pauwels , Hinp Wim Alaerts en Inp Danny Van Eylen. Er worden 470 leerlingen bereikt.</i>
02 tot en met 09 Maart 2004	<i>Opleiding M.E.G.A. medewerkers in politieschool : - Inp Koen Van De Kerkhof , - Inp Benny Van Hove, - Inp Ronny Van Lommel. Zij zullen mee ingeschakeld worden vanaf schooljaar 2004 - 2005.</i>
Juni 2004	<i>Einde schooljaar 2003 - 2004. Er worden in het eerste jaar van het partnership geen verwachtingen opgelegd naar de scholen toe inzake de (in draaiboek beschreven) M.E.G.A. fuif , dit om het partnership niet te belasten.</i>
September 2004	<i>Het bestaande partnership met de basisscholen blijft behouden en wordt uitgebreid naar basisschool De Beeltjens. Intern wordt het M.E.G.A. team versterkt door Inp Ronny Van Lommel , Inp Koen Van De Kerkhof en Inp Benny Van Hove. Basisschool 't Grafiekje wenst niet in het partnership te stappen.</i>
November 2004	<i>16 van de 17 basisscholen worden bezocht. Alzo worden 407 leerlingen bereikt.</i>
31 Mei 2005 (Westerlo) 17 Juni 2005 (Herselt) 23 Juni 2005 (Hulshout)	<i>Einde schooljaar 2004 - 2005. Na overleg door Hinp Wim Alaerts met de partners wordt afgesproken dat er per gemeente een M.E.G.A. fuif wordt georganiseerd.</i>
September 2005	<i>Het bestaande partnership met de basisscholen blijft behouden. Basisschool 'Grafiekje' stapt niet in het partnership. De M.E.G.A medewerkers worden versterkt met CP Liekens , Inp Koen Smets , Inp Yves Hoes en Inp Gunther Kempenaers. 398 Leerlingen zullen worden bereikt.</i>
April 2006	<i>Inp Koen Smets en Inp Yves Hoes volgen de M.E.G.A. opleiding.</i>
23 Mei 2006	<i>Einde schooljaar 2005 - 2006. Na overleg van Hinp Wim Alaerts met de scholen en gemeenten is er een akkoord gekomen tot organisatie van één M.E.G.A. fuif voor gans de zone Zuiderkempen. Al de basisscholen vieren samen feest dd. 23.05.06.</i>

	<i>Inp Ronny Van Lommel draagt ter plaatse de grootste verantwoordelijkheid voor het goede verloop.</i>
September 2006	<i>Begin schooljaar 2006 - 2007. Het bestaande partnership met de scholen blijft behouden . Basisschool 'T Grafiekje stapt niet in het project. 455 Leerlingen zullen worden bereikt.</i>

Bijlage 04 : Opmerkingen

1. Medewerking - Samenwerking andere politiezones.

1.1. Onder impuls van de verantwoordelijke officier CP Kellens houden wij ons strak aan de richtlijnen inzake het opstellen van DOS en RIR (doorstroming informatie AIK en andere eenheden). Projectmanager Hinp Alaerts kijkt toe inzake de infodoorstroming RIR naar andere zones daar waar nodig.

Afgelopen jaar 2006 was er een schitterende samenwerking en informatiedoorstroming met PZ Aarschot - recherche.

2. Projectteam drugs

OPSTART POLITIEZONE ZUIDERKEMPEN - Project DRUGS		HUIDIGE TOESTAND - januari 2007
Coördinator Hinp Ludo Bollen	01.07.2004 : mutatie PZ GEEL	Opvolger : Coördinator Hinp Wim Alaerts
Inp Wim Ooms	01.01.2006 Prom. Hoofdinspecteur - Proj. OVERLAST	vervanger : Inp Gerard Rooyackers
Inp Franky Verellen	Interne verschuiving - naar Recherche Zuider- kempen	Vervanger : Inp Mike Vreys
Inp Nik Peeters	01.07.2006 : Mutatie PZ NETELAND	Vervanger : Inp Lieven Ceulemans
Inp Eduard Theys		Inp Eduard Theys
Inp Erika Goor		Inp Erika Goor
		Versterking : Inp Koen Gielis

		Versterking : Inp Gitte Van Egdom
		Versterking : Inp Leen T'Syen

2.1 Het projectteam drugs info :

- Erika Goor : 4/5 regel = geen overuren / zwangerschap en bevallingsverlof 2006 - 2007 ,
- Koen Gielis : verlof om privé redenen anno 2006
- Mike Vreys : verlof om privé redenen anno 2006

Het team werd aangevuld met nieuwkomers in onze zone doch dezen dienen de 'know-how' op te bouwen wat tijd vraagt.

3. Het M.E.G.A. project

3.1. We stellen vast dat basisschool 't Grafiekje niet wenst deel te nemen aan het partnership M.E.G.A. . Op zich is dit hun beleidskeuze doch we wensen te vermelden dat het de directie van deze school was die zelf tijdens schooljaar 2001 - 2002 contact nam met de politiediensten (voor de politie-éénmaking) met vraag om een preventieproject. Alzo werd het M.E.G.A. project aldaar "proef" gedraaid tijdens dit schooljaar. De beleidsmensen van deze school werden door ons gecontacteerd . Als reden om niet deel te nemen aan het partnership werd vermeld dat het project te veel werk met zich meebracht.

3.2. Wanneer onze politiezone zal gehuisvest zijn in een nieuw gebouw zullen we trachten, na overleg intern/extern , onze partners uit te nodigen ten burele en aldaar in de nieuwe vergaderzaal les 2 (drugs) laten doorgaan. Alzo kan dit gepaard gaan met een bezoek aan de politiediensten door de leerlingen. Dit item is niet vermeld in het actieplan gezien het nieuwe politiegebouw er nog niet is.

Bijlage 15: OPZETTELIJKE VERNIELINGEN IN DE POLITIEZONE ZUIDERKEMPEN IN 2006

Goudvinkstraat 29, 10/03/2006, vernieling voordeur PV 101.223/06
Schoolstraat 1, 17/03/2006, vernieling container PV 101.403/06
Toekomststraat 7, 29/03/2006, vernieling deur PV 101.524/06
Veldstraat 14, 12/04/2006, andere beschadiging aan onroerende goederen PV 101.758/06
Heksenbrug 3, 15/04/2006, beschadiging aan roerende goederen met geweld PV 101.788/06
Trapstraat 9, 22/04/2006, andere beschadiging aan onroerende goederen PV 101.950/06
de Merodedreef 121, 23/04/2006, andere beschadiging aan onroerende goederen PV 101.976/06
De Trannoyplein 7, 25/04/2006, andere beschadiging aan onroerende goederen PV 101.912/06
de Merodedreef, 28/04/2006, andere beschadiging aan onroerende goederen PV 101.979/06
Guldensporenlaan 41, 29/04/2006, andere beschadiging aan onroerende goederen PV 101.973/06
Guldensporenlaan 41, 29/04/2006, andere beschadiging aan onroerende goederen PV 101.984/06
Baksveld 6, 08/05/2006, andere beschadiging aan onroerende goederen PV 102.152/06
Overwijs 47, 12/05/2006, andere beschadiging aan onroerende goederen PV 102.208/06
Tongerlodorp 26, 14/05/2006, andere beschadiging aan onroerende goederen PV 102.223/06
Broekstraat 4, 14/05/2006, beschadiging aan roerende goederen PV 102.240/06
Lange Nieuwstraat 15, 14/05/2006, andere beschadiging aan onroerende goederen PV 102.280/06
Sint Lambertusstraat 8, 16/05/2006, beschadiging aan roerende goederen PV 102.601/06
Zoerledorp 40, 21/05/2006, vernieling in een bewoond huis met geweld PV 102.364/06
Zandberg 19, 01/06/2006, andere beschadiging aan onroerende goederen PV 102.714/06
Abdijstraat, 02/06/2006, andere beschadiging aan onroerende goederen PV 102.565/06
de Merodedreef 23, 08/06/2006, andere beschadiging aan onroerende goederen PV 102.630/06
Boerenkrijglaan 191, 08/06/2006, andere beschadiging aan onroerende goederen PV 102.855/06
Grensstraat, 13/06/2006, andere beschadiging aan onroerende goederen PV 102.786/06
Ilsestraat 49, 14/06/2006, andere beschadiging aan onroerende goederen PV 102.728/06
Lossing 15, 15/06/2006, andere beschadiging aan onroerende goederen PV 102.758/06
de Merodedreef, 16/06/2006, andere beschadiging aan onroerende goederen PV 102.820/06
Boerenkrijglaan, 17/06/2006, beschadiging aan roerende goederen PV 102.780/06
Hollandse Dreef 14, 23/06/2006, andere beschadiging aan onroerende goederen PV 102.905/06
Kerkstraat 14, 24/06/2006, beschadiging aan roerende goederen PV 102.881/06
Olenseweg 135, 11/07/06, beschadiging aan een onroerend goed, PV 103219/06
August Cannartstraat 125, 18/07/06, beschadiging aan een onroerend goed, PV 103426/06
Gevaertlaan 47, 24/07/06, beschadiging aan een roerend goed, PV 103478/06
August Cannartstraat 125, 25/07/06, beschadiging aan een onroerend goed, PV 103468/06
Gevaertlaan 24, 30/07/06, beschadiging aan een onroerend goed, PV 103557/06

de Merodedreef 189, 12/08/06, beschadiging aan een onroerend goed, PV 103774/06
de Merodedreef 189, 12/08/06, beschadiging aan een onroerend goed, PV 103854/06
Gevaertlaan, 15/08/06, beschadiging aan een onroerend goed, PV 104197/06
Kloosterstraat, 18/08/06, beschadiging aan een onroerend goed, PV 104371/06
Processieweg 9, 20/08/06, beschadiging aan een onroerend goed, PV 103917/06
Jagersweg, 26/08/06, beschadiging aan een onroerend goed, PV 103982/06
Overwijs 22, 27/08/06, beschadiging aan een onroerend goed, PV 103974/06
Zoerledorp 108, 27/08/06, beschadiging aan een onroerend goed, PV 103978/06
de Merodedreef, 07/09/06, beschadiging aan een onroerend goed, PV 104173/06
Gemeentestraat 9, 08/09/06, beschadiging aan een onroerend goed, PV 104392/06
De Merodedreef, 12/10/06, beschadiging aan een onroerend goed, PV 104863/06
Bergveld 39, 19/10/06, beschadiging aan een onroerend goed, PV 105001/06
Geneinde 175, 27/10/06, beschadiging aan een onroerend goed, PV 105156/06
Langstraat 38, 28/10/06, beschadiging van een roerend goed, PV 105165/06
Boskant 18, 01/11/06, beschadiging aan een onroerend goed, PV 105200/06
Koning Leopoldlaan 86, 01/11/06, beschadiging aan een onroerend goed, PV 105206/06
Abdijstraat, 04/11/06, beschadiging aan een onroerend goed, PV 105234/06
Grote Markt 26, 10/11/06, beschadiging aan een onroerend goed, PV 105366/06
Asberg, 11/11/06, beschadiging van een roerend goed, PV 105350/06
Goorkenshof 11, 18/11/06, beschadiging van een roerend goed, PV 105453/06
Kasteelpark 1, 26/11/06, beschadiging aan een onroerend goed, PV 105592/06
Rietstraat 11, 01/12/06, beschadiging aan een onroerend goed, PV 105685/06
Kerkstraat, 09/12/06, beschadiging aan een onroerend goed, PV 105881/06
De Merodedreef, 15/12/06, beschadiging van een roerend goed, PV 105969/06
Jaak Lemmenslaan 72, 16/12/06, beschadiging aan een onroerend goed, PV 105992/06
Kardinaal Cardijnstraat 26, 18/12/06, beschadiging aan een onroerend goed, PV 106040/06
Boerenkrijglaan 61, 20/12/06, beschadiging aan een onroerend goed, PV 106088/06
Geelse straat 19, 20/12/06, beschadiging aan een onroerend goed, PV 106119/06

- 3 feiten nachtlawaai

de Merodedreef 123, 06/02/06, lawaaihinder van bovenburen PV 100.655/06
Driesakker 26, 13/02/06, lawaaihinder door draaiende motor PV 100.766/06
Polderstraat 31, 11/12/06, nachtlawaai, PV 105848/06

Gemeente Herselt :

- 23 feiten beschadiging voertuig :

Provinciebaan, 21/01/2006, beschadiging voertuig PV 100.362/06
Stap 15, 17/02/2006, beschadiging voertuig PV 101.022/06
Limberg 97, 26/02/2006, beschadiging voertuig PV 101.013/06
Oude Baan 72, 08/03/2006, beschadiging voertuig PV 101.176/06
Hoge dreef 7, 24/03/2006, beschadiging voertuig PV 101.486/06
Bergstraat 25, 01/04/2006, beschadiging voertuig PV 101.588/06
Dorp, 08/04/2006, beschadiging voertuig PV 101.688/06
Roteinde 178, 10/04/2006, beschadiging voertuig PV 101.783/06
Roteinde 75, 16/05/2006 beschadiging voertuig PV102.297/06
Averbodesesteenweg 76, 23/05/2006, beschadiging voertuig PV 102.405/06
Truitseinde 23, 02/06/2006, beschadiging voertuig PV 102.545/06
Herentalsesteenweg, 03/06/2006, beschadiging voertuig PV 102.559/06
Roteinde 45, 03/06/2006, beschadiging voertuig PV 102.561/06
Bosstraat 23, 23/07/06, beschadiging van een voertuig, PV103400/06
Roteinde 39, 30/07/06, beschadiging van een voertuig, PV 103535/06
Stationsstraat 28, 13/08/06, beschadiging van een voertuig, PV 103776/06
Stationsstraat 127, 19/08/06, beschadiging van een voertuig, PV 103863/06
Drie Eikenstraat, 20/08/06, beschadiging van een voertuig, PV 103870/06
Dieperstraat, 31/08/06, beschadiging van een voertuig, PV 104146/06
Kaaistraat, 01/09/06, beschadiging van een voertuig, PV 104087/06
Provinciebaan 14, 18/11/06, beschadiging van een voertuig, PV 105452/06
Wolfsdonksesteenweg 79, 05/12/06, beschadiging van een voertuig, PV 105779/06
Wolfsdonksesteenweg 9, 17/12/06, beschadiging van een voertuig, PV 106038/06

- 41 feiten vandalisme :

Vennweg 14, 29/01/2006, vernieling omheining PV 100.601/06
Oude Baan 37, 03/02/2006, vernieling beeld PV 100.622/06
Binnenblok 9, 04/02/2006, vernieling voordeur PV 100.619/06
Westerlosesteenweg 5, 04/02/2006, vernieling toegangspoort PV 100.625/06
Dorp 11, 23/02/2006, vernieling winkelraad PV 100.987/06
Limberg 67, 02/03/2006, vernieling garagedeur PV 101.013/06

G.Vandenheuvelstraat 41, 04/03/2006, vernieling woonraad PV 101.121/06
Hoge Dreef, 22/03/2006, vernieling ornament PV 101.498/06
Hoge Dreef 7, 24/03/2006, opschrift op muur PV 101.486/06
Denstraat, 01/04/2006, beschadiging van een roerend goed PV 102.296/06
Blauberg 10, 07/04/2006, andere beschadiging aan onroerende goederen PV 101.776/06
Roteinde 120, 19/04/2006, andere beschadiging aan onroerende goederen PV 101.848/06
G.Vandenheuvelstraat 146, andere beschadiging aan onroerende goederen PV 101.913/06
Denstraat , 23/04/2006, beschadiging aan roerende goederen PV 101.985/06
Plankenbrugstraat 36, 28/04/2006, andere beschadiging aan onroerende goederen PV 102.118/06
Roteinde 26, 29/04/2006, andere beschadiging aan onroerende goederen PV 101.968/06
Roteinde 43, 29/04/2006, andere beschadiging aan onroerende goederen PV 102.467/06
Denstraat, 06/05/2006, andere beschadiging aan onroerende goederen PV 102.389/06
Elsschot 4, 18/05/2006, andere beschadiging aan onroerende goederen PV 102.336/06
Wolfsdonksesteenweg 76, 28/05/2006, andere beschadiging aan onroerende goederen PV 102.439/06
Limberg, 02/06/2006, andere beschadiging aan onroerende goederen PV 102.556/06
Steenovens 39, andere beschadiging aan onroerende goederen PV 102.794/06
Drie Eikenstraat 9, 19/06/2006, andere beschadiging aan onroerende goederen PV 102.848/06
Stationsstraat 51, 25/07/06, beschadiging aan een onroerend goed, PV103585/06
Ramselsesteenweg, 27/07/06, beschadiging aan een onroerend goed, PV 103500/06
Harmoniestraat 12, 04/08/06, beschadiging aan een roerend goed, PV 103682/06
Oude Steenovenweg 24, 25/08/06, beschadiging aan een onroerend goed, PV 103965/06
Oude Steenovenweg 3, 25/08/06, beschadiging aan een onroerend goed, PV 103966/06
Dorp 60, 25/08/06, beschadiging aan een onroerend goed, PV 104049/06
Dorp 60, 02/09/06, beschadiging aan een onroerend goed, PV 104104/06
Wolfsdonksesteenweg 111, beschadiging aan een roerend goed, PV 104324/06
Blaubergsesteenweg, 08/10/06, beschadigingen aan onroerende goederen, PV 104796/06
Aarschotsesteenweg 129, 15/10/06, beschadiging van een roerend goed, PV 104911/06
Dorp, 16/10/06, beschadigingen aan onroerende goederen, PV 106026/06
Limberg, 21/10/06, beschadigingen aan onroerende goederen, PV 105034/06
Goorbaan 1, 23/11/06, vernieling, onbruikbaarmaking met geweld of bedreiging in bewoond huis of aanhorigheden, PV 105562/06
Wolfsdonksesteenweg 204, 24/11/06, beschadigingen aan onroerende goederen, PV 105635/06
Aarschotsesteenweg 169, 28/11/06, beschadiging van een roerend goed, PV 105623/06
Kipdorp 19, 05/12/06, beschadigingen van een roerend goed, PV 105809/06
Binnenblok 31, 06/12/06, beschadigingen aan onroerende goederen, PV 105787/06
Beningstraat 43, 06/12/06, beschadigingen aan onroerende goederen, PV 105788/06

- 4 feiten nachtlawaai :

Visvijverstraat, 02/01/2006, nachtlawaai draaiende pomp PV 106.058/06
Verbrand Goor 7, 07/11/06, nachtlawaai, PV 105346/06
Wolfsdonksesteenweg 7, 22/12/06, nachtlawaai, PV 106145/06
Wolfsdonksesteenweg 7, 28/12/06, nachtlawaai, PV 106205/06

Gemeente Hulshout :

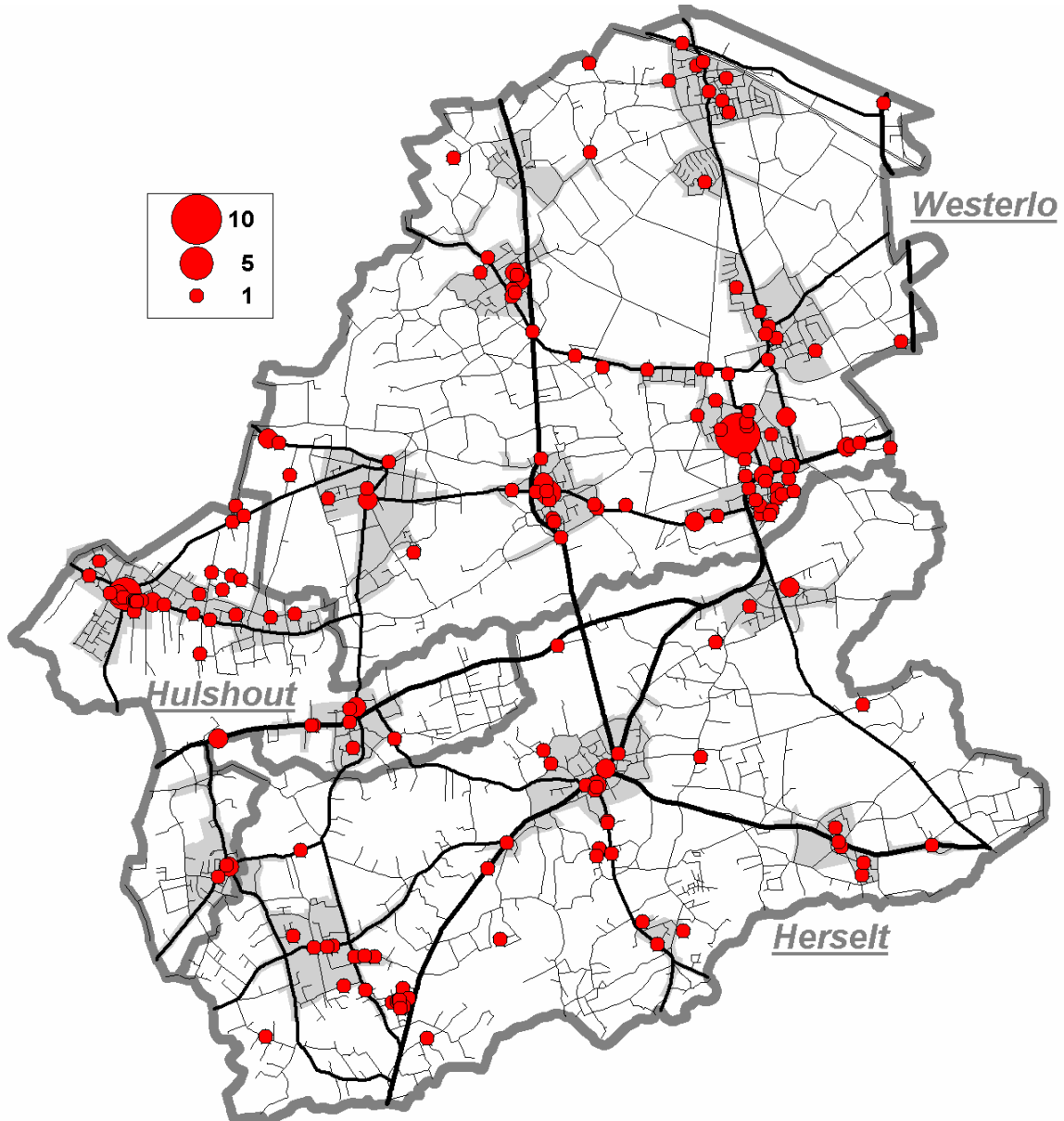
- 25 feiten beschadiging voertuig :

Door Van Dijkstraat 45, 11/01/2006, beschadiging voertuig PV 100.190/06
Molenstraat 32, 02/02/2006, beschadiging voertuig PV 100.611/06
Mgr. Raeymaekerstraat 3, 14/03/2006, beschadiging voertuig PV 101.282/06
Bertelsbroekstraat 7, 26/03/2006, beschadiging voertuig PV 101.504/06
P.D.V.Celenplein, 28/04/2006, beschadiging voertuig PV 101.970/06
Stationsstraat 22, 08/05/2006, beschadiging voertuig PV 102.117/06
Grote Baan, 13/05/2006, beschadiging voertuig PV 102.210/06
Stationsstraat 82, 12/06/2006, beschadiging voertuig PV 102.769/06
Laeremansstraat, 18/06/2006, beschadiging voertuig PV 102799/06
Grote Baan 97, 21/06/2006, beschadiging voertuig PV 102.853/06
Grote Baan 97, 21/06/2006, beschadiging voertuig PV 102.936/06
Grote Baan 97, 21/06/2006, beschadiging voertuig PV 102.937/06
Grote Baan 97, 21/06/2006, beschadiging voertuig PV 102.939/06
Doodsbroekstraat , 22/06/2006, beschadiging voertuig PV 102.876/06
Brouwerijstraat 9, 22/06/2006, beschadiging voertuig PV 102.877/06
Brouwerijstraat 1, 22/06/2006, beschadiging voertuig PV 102.879/06
Grote Baan 97, 22/06/2006, beschadiging voertuig PV 102.880/06
Brouwerijstraat 1, 22/06/2006, beschadiging voertuig PV 102.878/06
Grote Baan 128, 22/06/2006, beschadiging voertuig PV 102.930/06
Grote Baan 157, 22/06/2006, beschadiging voertuig PV 103.002/06
P.D.V. Celenplein, 28/06/2006, beschadiging voertuig PV 103.004/06
Moerbergstraat, 07/07/06, beschadiging van een voertuig, PV 103139/06
Schoolstraat 1, 22/07/06, beschadiging van een voertuig, PV 103439/06
Ceulemansstraat 20, 05/10/06, beschadiging van een voertuig, PV 104806/06

Pr. Dr. Vital Celenplein, 11/11/06, beschadiging van een voertuig, PV 105361/06

- 28 feiten vandalisme :

Schoolstraat 2, 01/01/2006, vernieling verluchttingsrooster PV 100.541/06
Schoolstraat 2, 12/01/2006, vernieling voordeur PV 100.200/06
Industriepark 34, 07/03/2006, vernieling telefoonkabel PV 101.170/06
Vaartstraat, 10/03/2006, vernieling elektriciteitskabel PV 101.209/06
Mgr. Raeymaeckerstraat 3, 14/03/2006, vernieling tuinmuur PV 101.282/06
Grote Baan 143, 21/03/2006, vernieling verlichting in café PV 101.405/06
Heibaan 221, 26/03/2006, vernieling arduinen drempel PV 101.474/06
Industriepark 76, 21/04/2006, beschadiging aan roerende goederen PV 102.036/06
Langestraat 22, 22/04/2006, beschadiging aan roerende goederen PV 101.875/06
J.Verlooyplein 37, 22/04/2006, beschadiging aan roerende goederen PV 102.837/06
Grote Baan 126, 04/05/2006, andere beschadiging aan onroerende goederen PV 102.034/06
J.Verlooyplein 37, 05/05/2006, beschadiging aan roerende goederen PV 102.295/06
Grote Baan 250, 10/05/2006, andere beschadiging aan onroerende goederen PV 102.148/06
Grote Baan 123, 12/05/2006, andere beschadiging aan onroerende goederen PV 102.252/06
Grote Baan 124, 13/05/2006, andere beschadiging aan onroerende goederen PV 102.209/06
Stationsstraat, 04/06/2006, andere beschadiging aan onroerende goederen PV 102.385/06
Industriepark 6, 10/07/06, beschadiging aan een roerend goed, PV 103177/06
Industriepark12, 15/07/06, beschadiging aan een roerend goed, PV 103889/06
Grote Baan 120, 29/07/06, beschadiging aan een roerend goed, PV 103559/06
Grote Baan 143/06, 03/09/06, beschadiging aan een onroerend goed, PV 104095/06
Jozef Michielsstraat 46, 01/10/06, beschadiging aan een onroerend goed, PV 104630/06
Mgr. Raeymaekersstraat 13, 18/10/06, beschadiging aan een onroerend goed, PV 104975/06
Booischotseweg 3, 20/10/06, beschadiging aan een onroerend goed, PV 105039/06
Grote Baan 280, 22/10/06, beschadiging aan een onroerend goed, PV 105033/06
Stationsstraat 86, 26/12/06, beschadiging aan een onroerend goed, PV 105992/06
Industriepark 16, 16/12/06, beschadiging aan een onroerend goed, PV 106025/06
Grote Baan, 16/12/06, beschadiging aan een onroerend goed, PV 106027/06
Vaarstraat 16, 22/12/06, beschadiging aan een onroerend goed, PV 106142/06



***Bijlage 16 : SITUERING OPZETTELIJKE VERNIELINGEN POLITIEZONE
ZUIDERKEMPEN***

BIJLAGE 17 OPZETTELIJKE VERNIELINGEN IN DE POLITIEZONE ZUIDERKEMPEN

	Herselt				Hulshout				Westerlo				Zuiderkempen			
	2003	2004	2005	2006	2003	2004	2005	2006	2003	2004	2005	2006	2003	2004	2005	2006
openbare weg	11	14	5	14	4	8	4	11	35	37	40	30	50	59	49	55
huis / villa	16	13	10	11	7	9	4	6	14	18	10	11	37	40	24	28
oprit / erf	15	17	8	9	8	2	4	10	21	18	9	2	44	37	21	21
tuin	6	10	3	6	2	6	5	2	2	8	6	8	10	24	14	16
personenauto	2	2	4	2	0	3	1	2	1	16	9	5	3	21	14	9
parking in open lucht	5	2	5	6	5	3	3	7	29	15	18	28	39	20	26	41
living	0	7	0	2	0	2	0	0	0	4	0	0	0	13	0	2
appartement / flat / studio	1	4	1	2	1	4	0	4	2	4	5	6	4	12	6	12
kamer	0	3	0	0	0	1	0	0	0	2	0	0	0	6	0	0
voetbalstadion	1	0	0	2	0	0	0	0	4	6	1	1	5	6	1	3
begraafplaats	0	1	0	0	0	1	0	0	2	3	0	1	2	5	1	1
lagere school	4	1	3	1	0	2	0	0	3	2	2	2	7	5	5	3
niet nader bepaald	1	3	2	1	4	1	2	3	6	1	1	4	11	5	5	8
auto voor dubbel gebruik	0	1	0	0	0	1	0	0	0	2	0	1	0	4	0	1
dansgelegenheid	1	3	1	1	0	0	0	0	2	1	0	5	3	4	1	6
feestzaal / parochiezaal / cultu- reel centrum	1	2	0	0	0	1	0	0	3	1	2	1	4	4	2	1
brievenbus	1	1	4	0	0	0	0	0	1	2	1	0	2	3	5	0
gesloten / privaat parking	0	0	0	0	0	0	0	0	1	3	0	0	1	3	0	0
hut / chalet / jachthuis	2	2	2	2	0	0	2	1	1	1	0	2	3	3	4	5

	Herselt				Hulshout				Westerlo				Zuiderkempen			
	2003	2004	2005	2006	2003	2004	2005	2006	2003	2004	2005	2006	2003	2004	2005	2006
kerk / kapel	1	1	1	2	1	0	0	0	4	2	1	2	6	3	2	4
lichte vrachtauto	0	0	1	0	0	0	0	0	0	3	1	0	0	3	2	0
weide	0	0	3	2	1	0	0	0	2	3	0	2	3	3	3	4
bakkerij / patisserie	0	1	0	0	0	0	0	0	1	1	0	0	1	2	0	0
electriciteitslijn / telefoonlijn / telegraaf	1	1	0	0	0	1	0	0	0	0	0	0	1	2	0	0
fiets	0	1	0	0	0	0	0	0	0	1	0	0	0	2	0	0
fietsenstandplaats	0	0	0	0	0	0	0	0	0	2	0	3	0	2	0	3
hoeve	0	2	1	0	0	0	0	0	1	0	0	0	1	2	1	0
kampeerverblijf	0	0	0	0	0	0	0	0	0	2	1	0	0	2	1	0
kantine	0	0	0	1	0	1	0	0	0	1	0	1	0	2	0	0
kleuterschool	0	2	0	0	0	0	0	0	0	0	0	0	0	2	0	0
oprit / uitrit	1	0	1	2	0	1	0	1	1	1	1	1	2	2	2	4
plein	1	0	1	1	1	0	1	0	0	2	2	0	2	2	4	1
terras	0	0	0	0	0	0	0	0	0	2	0	0	0	2	0	0
aardeweg / pad	0	0	0	0	0	0	0	0	0	1	0	0	0	1	0	0
attractie- / pret- / recreatiepark	0	0	0	0	0	0	0	0	0	1	0	0	0	1	0	0
Belgacom	0	1	0	0	0	0	0	0	0	0	0	0	0	1	0	0
benzinstation / tankstation	1	1	0	0	0	0	0	0	0	0	0	1	1	1	0	1
bouwgrond	0	0	1	1	0	0	0	0	0	1	1	0	0	1	2	1
camping / kampeerterein	4	0	0	0	0	0	0	0	1	1	0	0	5	1	0	0

	Herselt			Hulshout			Westerlo				Zuiderkempen				
campingvoertuig	0	0	0	0	0	1	0	0	0	0	0	0	1	0	0
drankgelegenheid	0	0	1	1	0	1	2	3	1	0	0	2	1	1	3
drogisterij	0	0	0	0	0	0	0	0	0	1	0	0	0	1	0
fabriek	0	0	0	0	0	0	0	0	0	1	0	2	0	1	0
keuken	0	1	0	0	0	0	0	0	0	0	0	0	0	1	0
kledingzaak / boetiek	0	1	0	0	0	0	0	0	0	0	1	0	0	1	1
loods / hangar / afdak	0	0	0	0	0	0	0	0	0	1	0	0	0	1	0
markt	0	0	0	0	0	0	0	0	0	1	0	0	0	1	0
middelbare school - niet nader bepaald	0	0	0	0	0	0	0	0	0	1	1	4	0	1	1
middelbare school - technisch	0	0	0	0	0	0	0	0	0	1	0	0	0	1	0
niet nader bepaald terrein	0	0	0	1	0	0	0	3	0	1	0	4	0	1	0
onbewoond	1	0	0	0	1	0	0	0	0	1	0	0	2	1	0
parking (open lucht)	0	1	0	6	0	0	0	7	0	0	0	28	0	1	0
politiebureau	0	0	1	0	0	0	0	0	0	1	0	0	0	1	1
provinciegebouw	0	0	0	0	0	0	0	0	0	1	0	0	0	1	0
rusthuis / bejaardentehuis	0	0	0	0	0	0	0	0	1	1	0	0	1	1	0
sportterrein	0	0	0	0	1	0	1	0	1	1	1	0	2	1	1
veld	0	0	0	0	0	0	0	0	0	1	0	0	0	1	0

	2003	Herselt			Hulshout				Westerlo				Zuiderkempen			
	2003	2004	2005	2006	2003	2004	2005	2006	2003	2004	2005	2006	2003	2004	2005	2006
vijver	0	1	0	0	0	0	0	0	0	0	0	0	0	1	0	0
vishandel	0	1	0	0	0	0	0	0	0	0	0	0	0	1	0	0
voetpad	0	1	0	0	0	0	0	0	0	0	0	0	0	1	0	0
vrachtauto	0	0	0	0	0	0	0	0	0	1	0	0	0	1	0	0
werf	0	0	0	0	0	0	0	0	0	1	0	0	0	1	0	0
werfwagen	0	0	0	0	0	0	0	0	0	1	0	0	0	1	0	0
alleenstaand	0	0	0	0	0	0	0	0	1	0	0	1	1	0	0	1
apotheek	0	0	0	0	1	0	0	1	0	0	0	1	1	0	0	1
bewoner aanwezig	0	0	0	0	1	0	0	0	0	0	0	0	1	0	0	0
bouwwerf	0	0	0	0	1	0	0	0	1	0	1	1	2	0	1	1
bushalte	0	0	0	0	1	0	0	1	4	0	1	3	5	0	1	4
buurthuis	0	0	0	0	0	0	0	0	1	0	0	0	1	0	0	0
eetgelegenheid	0	0	1	0	1	0	1	0	0	0	2	0	1	0	4	0
energiedistributiemaatschappij	0	0	0	0	1	0	0	0	0	0	0	0	1	0	0	0
frietkraam	0	0	0	0	0	0	0	0	2	0	0	0	2	0	0	0
garage (concessiehouder / hersteller)	0	0	1	0	0	0	0	0	1	0	1	1	1	0	2	1
gebrekkig verlicht	1	0	0	0	0	0	0	0	0	0	0	0	1	0	0	0

	Herselt			Hulshout				Westerlo				Zuiderkempen				
Betalparking	0	0	1	0	0	0	0	0	0	0	0	0	0	0	1	0
Garden-center/tuincentrum	0	0	0	0	0	0	0	0	0	0	1	0	0	0	1	0
Middelbare school / beroeps	0	0	0	0	0	0	0	0	0	0	1	0	0	0	1	0
Monument	0	0	0	0	0	0	0	0	0	0	1	1	0	0	1	1
Schuur/loods/hangar	0	0	0	0	0	0	0	0	0	0	1	0	0	0	1	0
Sporthal	0	0	0	0	0	0	1	0	0	0	0	0	0	0	1	0
Eindtotaal	84	103	69	78	46	49	33	57	165	184	128	155	295	336	230	290