


FIETSPROEF BERLAAR

(nieuw parcours - gezien wegenwerken in het dorp)




START FIETSPROEF

Goed langs de rechterzijde van de straat rijden tot op het einde.




Aan het kruispunt moet je oversteken en linksaf het fietspad volgen. OPGELET!!!
Je moet hier voorrang verlenen. Stop dus voordat je oversteekt (rode driehoek)(veiligste manier). Kijk goed naar links en rechts. Als de rijbaan vrij is, steek je voorzichtig over en op het fietspad sla je linksaf en volg je het fietspad verder.



Volg het fietspad in de richting van Berlaar-centrum. Let op!! Er kunnen fietsers van de andere kant komen.




Opgelet. Nadat je het fietspad enkele meters heb gevolgd, moet je rechtsaf slaan. Rij hier het fietspaadje in richting de Daalstraat.




Volg het fietspaadje tot het einde. Opgelet hier zijn ook nog andere fietsers EN voetgangers.



Op het einde van het fietspaadje, dien je linksaf te slaan. LET OP!!! Hier moet je voorrang verlenen. Stop dus eerst op het einde (rode driehoek foto). Kijk goed links en rechts en als de straat vrij is, mag je links afslaan en de straat volgen aan de rechterzijde.



Op het einde van de straat moet je rechts afslaan. LET OP!! Hier moet je voorrang verlenen. Stop dus aan het einde van de straat, kijk goed links en rechts en rij dan verder rechtsaf richting rotonde (rondpunt)




Je nadert een rotonde. Blijf goed het fietspad volgen.




Als je de rotonde oprijdt dan moet je voorrang verlenen aan het verkeer dat op de rotonde is. Als het veilig is (er komt geen verkeer van uw linkerzijde) dan mag je de rotonde oprijden en het fietspad volgen naar de eerste straat rechts. Daar rijdt je verder over het fietspad.




Je hebt voorrang op het verkeer dat uit de zijstraat rechts komt.



Je moet hier de volgende straat links inrijden. Volg het fietspad tot aan de bushalte (zie blauw kruis). Steek je linkerarm tijdig uit om aan te geven dat je gaat afslaan. Als de auto's achter je je doorlaten (of er is geen verkeer) en als er geen verkeer uit de tegengestelde richting komt dan rijd je de straat links in.



Hier moet je de straat links inrijden. Steek je linkerarm uit en kijk over je linkerschouder om te zien of er geen verkeer komt. Kijk ook goed of er geen verkeer van de andere kant komt (zie rode pijl). Als het veilig is, kan je de weg oversteken.




Op dit kruispunt zal het verkeer geregeld worden door een politieagent(e). Volg zijn/haar bevelen op. Je moet de straat rechtdoor volgen.



Volg het fietspad. Blijf aan de rechterkant want er kunnen fietsers uit de andere richting komen.




Ook aan het volgende kruispunt (zie rode kruis) heb je voorrang maar wees toch aandachtig zodat je kunt stoppen als de weggebruikers die uit de straat rechts komen je geen voorrang verlenen.




Hier moet je de straat rechts inrijden. Het fietspad begint net voorbij dit kruispunt. Je hebt voorrang op de auto's die uit de straat komen maar wees toch voorzichtig zodat je steeds kan stoppen.



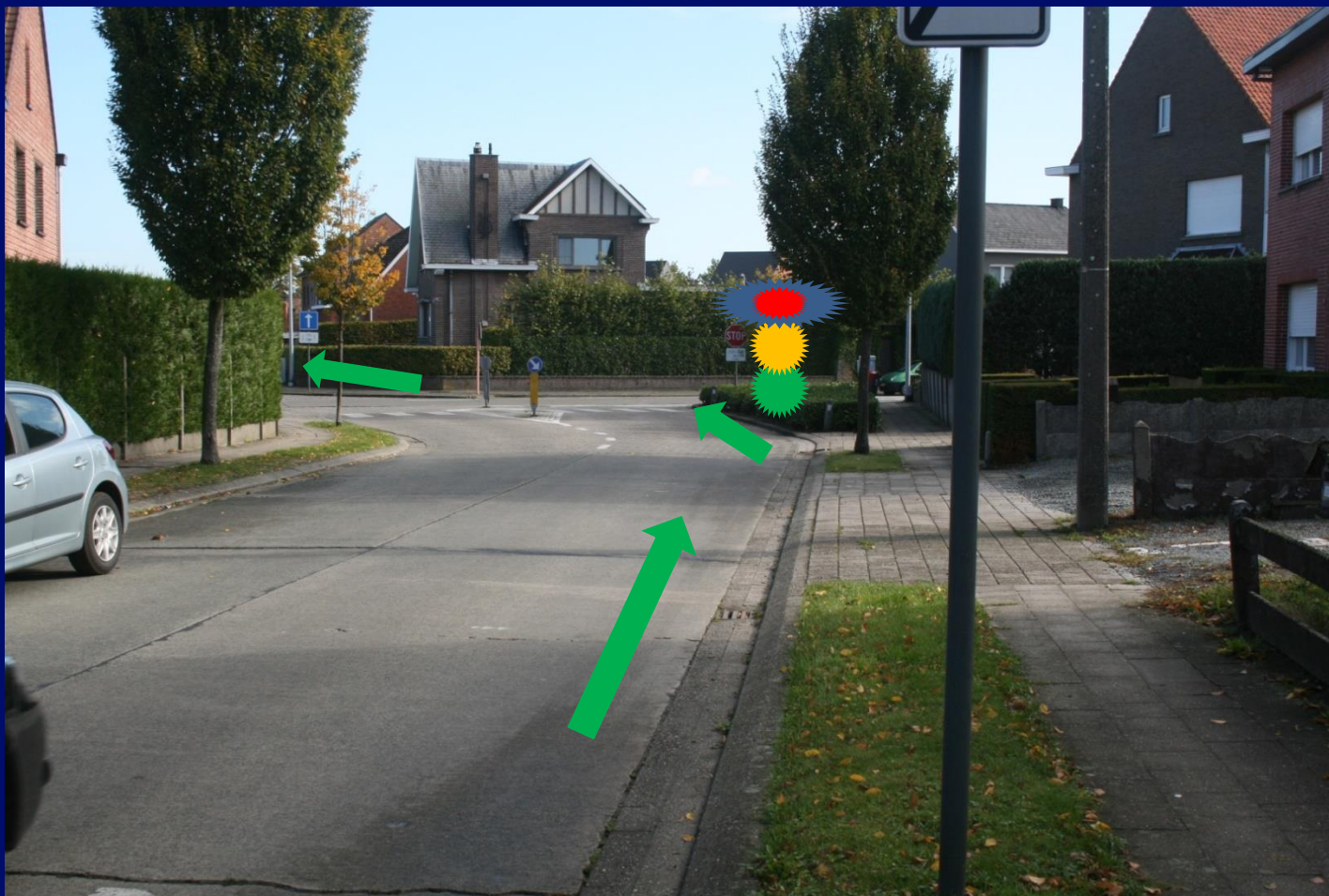
Aan dit kruispunt dien je naar links af te slaan. Je moet voorrang verlenen aan het verkeer dat van rechts komt. Wees voorzichtig bij het oversteken en bij twijfel stop je best.




Aan het volgende kruispunt dien je opnieuw links af te slaan. Je moet voorrang verlenen aan het verkeer dat van links en rechts komt. Je mindert snelheid en vervolgt je weg als er geen verkeer is.



Aan dit kruispunt zullen er verkeerslichten staan. Je dient het kruispunt schuin (links) over te steken en de weg te vervolgen.



Aan dit kruispunt moet je links afslaan. Het fietspad (in 2 richtingen) bevindt zich aan deze kant van de rijbaan. Geef voorrang aan de fietsers die zich reeds op het fietspad bevinden.



Op dit gedeelte moet je opletten voor de voetgangers. Je houdt je rechts op het fietspad



Blijf het fietspad goed volgen en op het volgende kruispunt moet je links afslaan.



Nadat je links bent afgeslagen, blijf je in deze straat goed aan de rechterkant van de straat rijden.
Let op de voertuigen die op of af de parking willen rijden. Op het einde moet je rechtsaf.



Hier sla je rechtsaf en blijf de fietssuggestiestrook volgen aan de rechterkant van de straat.
Opletten dat er geen verkeer van links komt en dat er geen voetgangers over het zebrapad willen oversteken.



Blijf goed op de fietssuggestiestrook rijden. De volgende straat moet u linksaf slaan.




Hier moet je links afslaan. Voor het kruispunt dien je je linkerarm al uit te steken om de andere voertuigen erop te wijzen dat je gaat afslagen. Let op het verkeer achter jou en op het verkeer dat uit de andere richting komt.



Blijf eerst goed aan de rechterkant van de straat rijden. Na enkele meters moeten de fietsers oversteken om aldaar het fietspad verder te volgen aan de linkerkant van de straat. Voordat je oversteekt, steek je je linkerarm uit, kijk achter u en voor u om te kijken of de straat vrij is om over te steken.



Blijf het fietspad volgen. Let op want er kunnen fietsers van de andere kant komen.



Juist voor de Carrefour, moet je rechtsaf slaan. STOP op het fietspad aan het kruispunt. Kijk goed links en rechts vooraleer je de straat oversteekt om de straat rechts in te rijden. Rij de straat tot op het einde en je bent terug aan het startpunt.

