



ZONE DE POLICE 5342 UCCLE WATERMAEL-BOITSFORT AUDERGHEM



RAPPORT ANNUEL 2016



Table des matières:

Préface.....	3
Le 22 mars et ses conséquences en 2016.....	5
Nouveautés et moments-clés de 2016.....	9
La zone en chiffre - Principaux résultats.....	17
Statistiques.....	29

Préface



Ces dernières années notre zone de police n'a pas ménagé ses efforts, humains et financiers, pour faire évoluer l'organisation en une police moderne orientée vers la communauté. Une police qui offre un véritable service public en fonction des attentes des citoyens et qui s'adapte rapidement aux circonstances et au monde qui change.

Les difficultés et les défis n'ont pas manqué en 2016, une année marquée par les attentats de Bruxelles et de Zaventem et par un besoin croissant de sécurité dans nos rues. Sans pour autant négliger le travail quotidien qui est le fondement de notre vie en société.

Ce rapport annuel est donc l'occasion de revenir sur les principales réalisations de l'année écoulée ainsi que sur les résultats obtenus en matière de lutte contre la criminalité et dans les priorités de notre Plan Zonal de Sécurité. Les événements dramatiques de mars 2016 sont également abordés depuis la gestion de la crise jusque dans leurs conséquences dans le travail quotidien.

Le 22 mars et ses conséquences en 2016

Introduction:

Le radicalisme violent occupe le devant de la scène depuis plusieurs années déjà. Nombre de pays européens ont été confrontés à des actions terroristes violentes sur leur territoire. En Belgique, la menace s'est matérialisée le 22 mars à la station de métro Maelbeek et à l'aéroport de Zaventem, deux attaques qui ont coûté la vie à 32 personnes et profondément changé notre quotidien.

D'autres actions moins spectaculaires ont également eu lieu et des attentats déjoués. Les représentants de l'Etat, policiers et militaires en tête, en sont régulièrement la cible, ce qui signifie qu'il est nécessaire de rester vigilants et préparés le cas échéant.

Les services de police sont de toute part sollicités de sorte qu'ils ont dû adapter leur mode de fonctionnement pour répondre au mieux aux défis de la sécurité au quotidien de nos concitoyens et de leur mode de vie.

Une semaine avant, nos QRF interviennent rue du Dries à Forest

A ce moment, tout le monde l'ignore encore mais la banale perquisition d'un appartement supposé vide à Forest va indirectement déboucher sur les attaques du 22 mars. Des policiers belges et français perquisitionnent une habitation dans le cadre de l'enquête sur les attentats de Paris.

Alors qu'ils pensent trouver un appartement vide, les policiers essuient des tirs à travers la porte dès leur arrivée.

Le quartier est bouclé et un périmètre de sécurité est établi. Revenant d'un entraînement aux casernes d'Etterbeek, notre unité FLAG est la première unité QRF (Quick Respons Force) sur place pour sécuriser le périmètre en attendant les unités spéciales de la police fédérale.

Créées dans la foulée des attentats de Paris, les unités QRF sont constituées de policiers entraînés et équipés pour intervenir rapidement dans le cadre de fusillades notamment.

Notre unité FLAG est constituée de 20 membres pouvant évoluer dans cette configuration.



Les événements vus de l'intérieur

L'inspecteur E. B. ne travaillait pas ce jour-là. Mais dès qu'il est informé des événements et habitant tout près de la station Maelbeek, il prend son brassard, son arme et sa radio et se rend directement à pied sur le lieu des faits.

Sur place, les secours s'activent déjà et il ne doit donc pas descendre dans le métro. Il prend contact avec les collègues sur place et est affecté à la surveillance du périmètre près de la deuxième sortie de métro, chaussée d'Etterbeek près de la rue Joseph II. De nombreux curieux et journalistes sont bien-sûr présents et il faut ouvrir et fermer le dispositif pour le passage des ambulances et bus réquisitionnés pour les blessés, mission que l'inspecteur exécute avec sérieux et efficacité.

L'inspecteur E. F. se trouvait, lui, en formation ASTRID, Boulevard du Régent à Bruxelles. Vers 09h15, il apprend que la station Maelbeek, située non loin de là, avait été touchée par un attentat. Sans hésiter un instant, il s'excuse auprès du formateur et se rend sur les lieux en compagnie de deux collègues de la police locale d'Anvers également en formation. Arrivés au périmètre de sécurité, ils se mettent à la disposition d'un officier responsable qui accepte leur assistance.

Sur les lieux des faits, ils assistent les services d'urgence en aidant à l'évacuation d'un bâtiment à proximité de la station, en transportant du matériel de soins dans le périmètre, en mettant des gens sur civière, en tenant un baxter, en rassurant des victimes etc.

Le point commun de ces deux histoires est qu'il s'agit de policiers qui n'étaient pas directement concernés par les événements mais qui ont réagi dans l'intérêt de tous, en pensant que leur aide, aussi petite fût-elle, pouvait être utile.



Le 22 mars - l'aide aux victimes

Dans les premiers instants des attaques, la phase réflexe, l'intervention de notre zone de police s'est limitée à répondre aux demandes d'assistance des collègues présents (en nombre) sur place en assurant des couloirs pour les très nombreuses ambulances jusqu'aux hôpitaux.

Il est cependant très vite apparu que beaucoup de victimes de la station Maelbeek provenaient des communes d'Auderghem et de Watermael-Boitsfort



étant donné que le métro concerné dessert la ligne 5 allant d'Herrmann-Debroux à Erasme.

Très rapidement notre Service d'Assistance Policière aux Victimes a été mobilisé pour soutenir les victimes et leurs familles, en offrant notamment un soutien émotionnel et un accompagnement lors de l'identification des victimes à l'hôpital militaire de Neder-over-Heembeek.

S'en est suivi un soutien administratif et pratique sur la manière de gérer la suite des événements.

L'appui de première ligne s'est clôturé par la prise en charge d'une quinzaine de victimes au commissariat Tritomas de WBA, où celles-ci ont reçu le soutien administratif nécessaire, ainsi que les explications d'un psychothérapeute sur la meilleure manière de réaliser le suivi ultérieur.

Au total, notre service d'assistance policière aux victimes (2 membres du personnel) a pris en charge 77 victimes, 64 pour Maelbeek et 13 pour Zaventem.

L'assistance policière pour la réouverture du métro



Dans les semaines qui vont suivre les services de police vont être fortement sollicités pour assurer la réouverture de l'aéroport et des stations de métro. Pas de lockdown cette fois, la vie doit reprendre son cours le plus rapidement. Notre zone va ainsi fournir en quelques semaines 3.401 heures pour

remplir cet objectif, soit l'équivalent de 425 jours de travail à temps plein.

Les patrouilles TO WATCH-OUT 4

Ces patrouilles ont été mises en place par notre zone de police en affectant du personnel opérationnel supplémentaire, spécifiquement orienté vers des cibles prioritaires ou potentielles ainsi que lors d'événements organisés sur notre zone de police.

En 2016, cela représente pas moins de 43.500 h/H/an.

Des services de police forts sollicités

Le contexte lié à la menace terroriste a provoqué une inflation importante du nombre d'interventions policières de grande envergure en raison d'agissements ou de colis suspects rapportés aux autorités. On retiendra plus particulièrement deux événements en 2016: un colis suspect signalé dans le quartier Bascule et une agression dans ce même quartier.

d'un large périmètre de sécurité et la présence des démineurs.



Le 26 mars, un sac à dos suspect est découvert le long d'une façade d'un commerce de la rue Vanderkindere, à Uccle, dans le quartier de la Bascule. Par mesure de sécurité dans le contexte de la menace terroriste, les riverains ont été évacués et le service d'enlèvement et de destruction d'engins explosifs (SEDEE) s'est rendu sur place afin de neutraliser le sac. Il s'agissait d'une fausse alerte qui a néanmoins nécessité la mise en place



Le 22 août, une femme poignarde plusieurs personnes dans et à proximité de la galerie de la Bascule à Uccle. Trois personnes ont été légèrement blessées et emmenées à l'hôpital. Un policier a dû néanmoins faire usage de son arme pour neutraliser la suspecte au moment où elle s'apprêtait à frapper une dame âgée avec son couteau.

L'intervention rapide de notre zone de police a permis d'éviter de plus graves conséquences pour les passants de ce lieu fort fréquenté. Si les motivations sont d'avantage d'ordre psychologique, le contexte général de médiatisation de la menace peut également avoir agi comme déclencheur.

Les caméras mobiles et

la sécurité des grands événements

Le climat de menace qui pèse sur notre pays nous a amenés à repenser l'organisation de la sécurité des événements qui se déroulent sur le territoire de notre zone de police. Cela se traduit notamment au niveau des effectifs policiers, des mesures structurelles et du recours à des dispositifs de caméras mobiles.

La présence de caméras mobiles s'avère aujourd'hui indispensable tant pour la gestion en temps réel que pour les éventuelles exploitations d'images à posteriori.

Grâce à notre partenaire du CIRB, nous avons pu bénéficier de deux caméras Briefcam (Haute Définition) pour la retransmission des matchs des Diables Rouges Place Pinoy à Auderghem.

Ce système sera pérennisé en 2017 avec l'acquisition de 6 caméras mobiles qui seront déployées lors de grands événements tels que les 10 km d'Uccle, les marchés de Noël, les brocantes,...



Nouveautés et moments-clés de 2016

Nouvel écran au dispatching

La zone de police a procédé au remplacement du mur d'écran Barco devenu obsolète. C'est désormais sur un mur de 12 écrans HD LG que s'affichent la cinquantaine de caméras urbaines et les quelques dizaines de caméras surveillant les différents commissariats et cellules de notre zone de police.

Grâce à cette technologie, les opérateurs du DPZ gagnent en confort de travail et en efficacité par une qualité d'image décuplée.



Mise sous surveillance des cinq sites de la zone de police

Décidé dans la cadre du radicalisme violent et de la menace particulière pesant sur les forces de police, ce projet a été réalisé en partenariat avec le CIRB.



Une quarantaine de caméras de surveillance ont ainsi été posées dans les sites Marlow, Tritomas, Fort-Jaco, Schlumberger et Canine soit en remplacement du matériel devenu vétuste soit comme nouveau système de vidéosurveillance.

L'ensemble des accès et cellules sont désormais sous caméras 24h/24 avec postes de visualisation dans chaque commissariat ainsi qu'au DPZ. Le système offre une plus grande sécurité pour le personnel ainsi qu'un support qualitatif en cas de plainte (justifiée ou non) à l'égard du personnel.

Formation - Tactical Combat Casualties Care

Mardi 7 juin 2016 les collègues de la patrouille de flagrant délit guidée par l'information ont participé à une initiative "traitement des blessures de guerre."

Le but de la journée était d'offrir la possibilité aux collègues d'apprendre comment utiliser du matériel médical spécifique (compresse de gaze, tourniquet, etc.) afin qu'ils puissent prodiguer les premiers soins dans l'attente de l'intervention médicale.

Cette initiative a été inspirée par les attentats terroristes qui nous ont appris que les "premiers soins" habituels ne suffisaient pas à aider les blessés.

Lors de l'attentat dans le hall d'entrée de l'aéroport national, les militaires présents avaient appliqué 60 "tourniquets" (bandages compressifs) et il est apparu que, grâce à leur équipement spécifique et formation adéquate, plusieurs personnes avaient pu être sauvées.

Par son mandat spécifique(QRF), la patrouille de flagrant délit a été formée comme service pilote. Principes de base TCCC (Tactical Combat Casualties Care)

Pendant un attentat (explosifs ou tireur(s) sauvage(s)), on est souvent confronté à ce qu'on appelle des traumatismes multiples qui peuvent s'accompagner de grandes pertes de sang.

Si les auteurs ne sont pas encore localisés ou neutralisés, il n'est pas évident de laisser travailler les services médicaux d'urgence. Dans cette "hot zone" les collègues ne peuvent compter que sur eux-mêmes pour essayer de stabiliser la situation d'un blessé aussi vite que possible.

A cette fin, ils doivent disposer d'un IFAK (Individual First Aid Kit) contenant les éléments suivants: pansement de secours, bandage compressif, tourniquet et chest seal (traitement d'une perforation de poumon).



L'accent a été mis sur l'usage le plus efficace du matériel, tenant compte de la partie tactique (traitement d'une blessure dans une "hot zone").

A la fin de la journée, les participants avaient tous approfondi leurs connaissances sur le matériel médical et appris les bons réflexes à adopter face à un attentat terroriste.

RECOMATICS

Acquis en même temps qu'un scanner ainsi que des doubles écrans, RECOMATICS, est un programme complémentaire au logiciel comptable actuel, THEMIS. Il permet de digitaliser une facture et de l'injecter dans THEMIS en tant que pièce entrante.

L'encodage de la facture est désormais automatisé. Le programme repère et complète grâce à son

RECOMATICS

système de reconnaissance les différents champs obligatoires à l'encodage d'une pièce entrante. Les agents traitants vérifient l'encodage et valident alors l'injection de la pièce entrante dans le système comptable.

A terme, il sera envisagé un second axe composé principalement de flux de validation. Les flux de validation permettront qu'une fois la facture scannée et injectée en tant que pièce entrante, celle-ci puisse être transmise directement via le logiciel comptable sous un format virtuel aux différents responsables de service qui pourront en 1 clic la valider, certifier ou refuser.

Cet outil permettra en phase finale, une économie de papier, un gain de temps et une visualisation des factures et de leur état d'acheminement

Page Facebook de la Zone de police

Lancée en fin d'année 2015, la page Facebook de la zone de police atteint désormais un large public. Cet outil interactif nous permet d'entrer en contact avec un plus grand nombre d'habitants des trois communes qui composent notre zone de police.

Le succès est au rendez-vous, preuve que ce type de communication était non seulement attendu mais aussi apprécié par la population. Certaines de nos publications ont ainsi été partagées plus de 5.000 fois. C'est notre cellule de communication qui est chargée de gérer notre page en publiant des informations pratiques, les résultats de nos activités,... tout en répondant le plus rapidement possible aux messages. Le public semble fortement apprécier les publications relatives au Lidar, aux contrôles alcool, aux opérations en tout genre ainsi qu'aux nouvelles sur nos services et notamment la brigade canine.

La communication via notre page Facebook a montré toute son utilité durant les attentats qui ont frappé Bruxelles le 22 mars dernier où une communication en temps réel s'est avérée plus que nécessaire en raison de la saturation des réseaux de téléphonie mais aussi par le besoin d'information des citoyens inquiets.



Optimisation des services de police à Bruxelles

Dans le contexte de la menace terroriste actuelle et de ses conséquences, la Conférence des Chefs de corps a été mandatée par la Conférence des Bourgmestres pour réaliser une note sur l'optimisation des services de police et la possibilité de créer un Quartier Général à Bruxelles.

Notre zone de police a été chargée de formuler des propositions, de les discuter et de les faire avaliser par les six autres zones bruxelloises autour des thématiques suivantes :

1. le centre de commandement et de crise,
2. la circulation de l'information,
3. le développement de l'ERIP,
4. les synergies supra-locales dans certaines matières.

La réflexion a été menée dans l'optique d'esquisser des pistes de solutions afin d'optimiser le fonctionnement policier tout en alimentant le débat sur l'avenir des services de police à Bruxelles.

Le texte a été présenté en Conférence des Bourgmestres le 15 juin 2016.



La Zone fait le ménage

Notre zone de police vient d'engager ses deux dernières recrues : une machine à laver et un sèche-linge, installés à la Canine.

Ces machines sont entrées en service dans le courant du mois de janvier 2016. Elles permettent de nettoyer les vêtements de travail des maîtres-chiens et, ceux des moniteurs de tir.



GES - Gestion d'Enquête

Cette application permet aux policiers de tous les niveaux (enquêteurs, chefs de section, management et CILIK/CIA) de gérer et de suivre leurs enquêtes de bout en bout, tout en récupérant des entités présentes dans leurs PV, RIR ou autre document, en établissant des liaisons entre entités, en analysant l'information via des éléments essentiels d'enquête (EEE), en gérant des missions, en rapportant de manière adaptée aux autorités concernées...



Notre police locale (via notre recherche) sera la première à utiliser cette application. Jusqu'à

peu, GES était uniquement accessible pour les enquêteurs de la PJF. GES intègre aussi un outil de récolte de données financières (PROFID) qui permet de dégager des éléments relevant de données fournies par les banques.

Gestion d'enquêtes est aussi le registre de toutes les enquêtes ouvertes par une unité. L'application permet également de créer et de suivre les DOS pour les enquêtes nécessitant une coordination du CIA et un signalement national en BNG.

L'application a comme fonctionnalités principales :

- de gérer une enquête au format électronique en remplacement de l'ancienne farde "papier",
- de travailler à distance sur une autre enquête, qu'elle soit d'une zone de police ou d'une PJF,
- d'assurer la coordination nationale des enquêtes (DOS) par un flux complètement informatisé,
- de disposer d'un flux d'échange d'informations avec les banques dans le cadre des réquisitoires bancaires (PROFID -cette fonctionnalité s'adresse plutôt à des enquêteurs financiers

Coopération avec le P.N.U.D. - visite d'une délégation tunisienne

Le 17 mars 2016, notre zone de police a accueilli une délégation tunisienne conduite par le Commissaire Général de Police Khaled GHAZOUANI, Inspecteur Général Adjoint à l'Inspection Générale, et composée de 10 cadres supérieurs de la Garde Nationale, de la Sûreté Nationale, de la Protection civile et du Ministère de l'Intérieur.

Cette visite s'inscrivait dans le cadre du projet de réforme du secteur de la sécurité mené par le Ministère de l'Intérieur tunisien en coopération avec le P.N.U.D.

(Programme des Nations-Unies pour le Développement). En effet, une nouvelle politique ministérielle du système de contrôle est actuellement élaborée pour consolider les principes fondamentaux de la gouvernance du secteur de la sécurité, plus particulièrement ceux relatifs à la reddition des comptes et à la transparence.

L'objectif général de la mission était dès lors l'acquisition de best practices et une plus grande connaissance de la méthodologie d'élaboration de plans d'action relatifs à la mise en oeuvre de la nouvelle vision de travail des inspections et du contrôle actif de l'activité policière.



Challenge inter Police francophone

"Le Challenge Inter Police francophone" est une compétition qui oppose toutes les zones de police francophones donnant des cours de circulation routière dans les écoles de leur zone. Les 5 meilleurs élèves de chaque zone de police participent au Challenge.

Cette fois, la compétition a eu lieu à Mouscron (vainqueur de la dernière édition).

Après une deuxième place en 2013 et en 2014 (en 2015 le challenge n'a pas été organisé en raison de la menace terroriste), notre police a à nouveau ravi la première

Place. Et tout comme pour le Concours Eurovision de la chanson, c'est à présent notre tour d'organiser l'édition 2017.

C'est en 2010 que nous avons eu cet honneur pour la dernière fois et pour l'occasion nous avons organisé la « Première journée de la sécurité routière » qui connut un grand succès.



Marché public en cours

Le marché public pour la seconde phase des travaux à Tritomas a été lancé en 2016. Les différentes offres étaient attendues pour le 30 juin 2016. Après les nécessaires analyses et comparaisons il a été procédé à la désignation de l'entrepreneur qui pourra effectuer les travaux en 2017.



Les collaborateurs du secteur d'Uccle ne sont pas oubliés. Après les travaux effectués l'année dernière à Fort -Jaco, le commissariat du square Marlow a à son tour été rénové.

Skoda Octavia Scout

Sept nouveaux véhicules ont été achetés par la ZP, des Skoda Octavia Scout.

Il semble que tout le monde en soit satisfait.

Côté technique:

• moteur: 1800cc TSI, (turbo à ESSENCE 180 cv / 132kW;

• transmission: boîte auto DSG 6 et 4 roues motrices par coupleur Haldex de 5ème génération (les roues arrière deviennent motrices avant même que les roues avant ne commencent à patiner);

• châssis / carrosserie: surélevés et protégés aux endroits sensibles "d'origine". Portes avant blindées.



Armement des agents de police

Jusqu'à présent, l'armement réglementaire des agents de police ne pouvait être constitué que de moyens incapacitants (« pepperspray »).

Compte tenu, d'une part, des risques que présentent leur visibilité en tant que membres des services de police et l'exercice de certaines de leurs missions et, d'autre part, de l'assistance qu'ils sont amenés à porter aux fonctionnaires de police, les agents de police seront à l'avenir dotés d'un armement individuel et d'un armement collectif similaires à ceux dont disposent les fonctionnaires de police.

Cette dotation se fera de manière automatique pour les nouveaux agents de police. Pour les agents de police actuels, cette dotation aura lieu sur décision

du Collège de police moyennant le consentement de l'agent de police concerné et la réussite de la formation prévue.



FN 303

Souvent associée à tort dans la presse à une volonté d'équiper ses policiers de Tazer, notre zone de police a opté pour le FN-303 de la Fabrique Nationale de Herstal.

Il s'agit d'une arme non létale qui envoie des projectiles pour neutraliser momentanément un individu menaçant.



Cela permet au policier qui s'en sert de neutraliser un individu à distance. Avec une matraque, par exemple, le policier est à 60 cm de l'individu menaçant. Avec cette arme, la distance va de 0 à 70 m.

Concrètement, le FN-303 fonctionne grâce à un système d'air comprimé qui envoie des capsules. Trois types de munitions sont disponibles. La munition plus « classique », qui donne un coup à distance ; la munition au poivre, dont l'effet est semblable au « pepper spray » qui équipe chaque policier ; et enfin la munition avec de la couleur intégrée, afin de marquer facilement l'individu.

Cet armement est mis à disposition de l'unité FLAG dans le cadre de ses missions spécifiques d'intervention.

Installation de nouveau PC

Le service DAP IT a commencé l'installation des nouveaux PC Internet & ISLP à partir de début juin 2016. Le PC physique est sous Windows 10 avec libre office comme suite office et le PC virtuel à la dernière version de l'ISLP avec Microsoft Office 2010.

Tout le monde a donc accès au réseau administratif (comprend internet) et ISLP



en même temps. Le réseau administratif donne un espace de stockage bien supérieur à ce qui est fourni par ISLP. De nouvelles imprimantes réseaux sont également installées et sont disponibles tant pour imprimer du réseau administratif que du réseau ISLP, sans manipulation de votre part.

Une première pour WBA - citation par police

Une première pour WBA - citation par police

C'est assez rare pour le signaler : en date du 08/9/2016 une procédure de citation police, la première à WBA, a été appliquée.

Pour ce qui est des faits :

L'attention des intervenants est attirée par deux personnes qui semblent se disputer sur la voie publique à Auderghem.

Ils décident de s'arrêter en vue de calmer la situation. Ils constatent que le véhicule immatriculé en France, fenêtres ouvertes, stationné avec les deux roues sur le trottoir, leur appartient. Bien que les deux protagonistes disent ne pas avoir besoin de la patrouille et prétextent qu'il n'y a pas de différend entre eux, ils paraissent stressés, nerveux et très pressés de quitter les lieux .

Les policiers décident de les contrôler ainsi que le véhicule. La fouille du véhicule permet de retrouver un bon nombre d'objets suspects : un sac à dos contenant des talkies walkies, une caméra volée, plusieurs paires de lunettes, plusieurs gsm, des bijoux, 35 chèques « Delhaize »,...

Les intéressés sont ramenés au commissariat. Ils ont la nationalité française mais l'un d'eux est domicilié dans une commune bruxelloise.

Les intéressés sont défavorablement connus. Celui qui n'a pas de domicile en Belgique a de nombreux alias et une ordonnance de capture de 10 mois.

La perquisition effectuée est positive.

Le magistrat contacté demande une audition en Salduz 4, ainsi que l'application de la procédure de citation police.

Après une nuit en cellule, le « bruxellois » reçoit sa citation à comparaître et est relaxé. L'autre, sans domicile chez nous, est transféré pour exécution de l'ordonnance de capture.



Plan Communal d'Urgence et d'Intervention - Exercice

Le mardi 29 novembre 2016, la commune d'Uccle a procédé à son premier exercice en temps réel, destiné à évaluer l'efficacité de son Plan Communal d'Urgence et d'Intervention.

Nos services ont naturellement été sollicités puisque le scénario portait sur une explosion accidentelle survenue au Centre Culturel d'Uccle causant plusieurs morts et blessés et nécessitant l'évacuation d'une centaine d'enfants.

Le personnel de la zone a une fois de plus répondu présent en agissant avec sérieux et implication. Un débriefing a eu lieu avec les différents services

policiers concernés afin de tirer les enseignements de cet exercice bien utile et de prévoir les ajustements nécessaires pour le futur.



Collecte



La zone a organisé une collecte de sang le jeudi 03 novembre 2016.

Malgré le fait qu'un grand nombre de membres du

personnel était en congé pour les vacances d'automne, 45 donateurs se sont présentés pour effectuer ce geste de générosité fort apprécié par la Croix-Rouge.

Nos Twizy défilent le 21 juillet 2016



Depuis 2015 notre zone de police dispose de deux véhicules Twizy achetés pour les inspecteurs de quartier.

Après quelques exercices de préparation à la caserne de la police fédérale, nos deux collègues étaient fin prêts à relever ce « défi ».

Les services de sécurité ont vécu un jour particulièrement chargé vu le renforcement du niveau de sécurité, qui a semblé avoir porté ses fruits.

Le défilé a été un franc succès. Il n'y avait pas moins de 60 000 spectateurs.

Il fut par ailleurs rendu hommage aux victimes du 22 mars 2016.

La réaction du public fut très positive au passage de nos véhicules.

Nouveau véhicule pour la cavalerie



Renault Master permis C, équipé d'une caisse de type poulinière permettant le transport de deux chevaux dos à la route et d'un vestiaire pour les cavaliers.

On flashe dans ma rue s'exporte!



Ce service a été, pour la première fois, mis en place par notre zone de police afin de permettre aux habitants d'être un peu plus acteurs de leur sécurité. Le succès est toujours en rendez-vous avec 37 demandes en 2016 (14 à Uccle, 13 à Auderghem et 10 à Watermael-Boitsfort). De plus en plus de zones de police proposent ce service qui cadre parfaitement avec le concept de police de proximité orientée vers la communauté.

La zone en chiffre

Principaux résultats

Organes de gestion

Le Collège de police

Il exerce ses compétences sur le plan de l'organisation et de la gestion du corps de police.

Le Collège est composé des 3 bourgmestres des communes formant la zone de police :

- Monsieur Olivier DELEUZE, Président, Bourgmestre de Watermael-Boitsfort
- Monsieur Armand DE DECKER, Bourgmestre d'Uccle - Boris Dilliès f.f. à partir de septembre 2017
- Monsieur Christophe MAGDALIJNS, Bourgmestre f.f. d'Auderghem

Y assistent également le Chef de corps, le Comptable spécial et la Secrétaire de zone.

Activités du Collège

En 2016, il y a eu 21 séances au cours desquelles ont été traités les points suivants :

	2014	2015	2016
Ressources Humaines	157	136	131
Finances	54	84	81
Marchés publics	162	135	167
Moyens Matériels	23	24	15
Appui / Informatique	8	1	1
Discipline	10	7	6
Prévention et protection au travail	4	3	8
Divers	57	74	100
Questions orales / écrites	14	3	5
Total	503	467	514

Le Conseil de police

Le Conseil de police possède des compétences similaires au Conseil communal mais sur le plan de la zone de police.

Il est composé d'une part des 3 bourgmestres des communes formant la zone de police et d'autre part, en 2016, des 24 conseillers.

Y assistent également le Chef de corps, la Secrétaire de zone et, ponctuellement, le Comptable spécial.

Activités du Conseil

En 2016, il y a eu 6 séances au cours desquelles ont été traités les points suivants :

	2014	2015	2016	
Marchés publics	3	7	7	en séance publique
Information des décisions du Collège	48	39	69	en séance publique
Ressources Humaines	5	7	9	en séance publique
	74	50	49	en séance à huis clos
Finances	6	4	4	en séance publique
Divers	8	12	11	en séance publique
	/	/	/	en séance à huis clos
Questions orales	5	4	8	en séance publique
Total	149	123	157	

Le Conseil zonal de sécurité

En 2016, il y a eu 1 séance, le 21 septembre, au cours de laquelle ont été traités les points suivants :

- Note-cadre de Sécurité Intégrale et Plan national de Sécurité 2016 – 2019.
- Rapport annuel 2015 et évolution de la criminalité.

Effectifs de la Zone

Grades	Nombre au 31/12/2014	Nombre au 31/12/2015	Nombre au 31/12/2016	Cadre organique
<i>Cadre opérationnel</i>				
CDP	3	2	2	3
CP	22	22	20	26
ACP	1	0	0	0
INPP	85	84	78	89
AINPP	3	1	5	0
INP	328	327	316	333
AINP	1	0	0	0
AP	29	28	26	30
Total	472	464	447	481
<i>Cadre administratif et logistique (CALog)</i>				
Niveau A	6	6	6	7
Niveau B	17	17	16	23
Niveau C	30	30	30	78
Niveau D	26	25	25	39
Total	79	78	77	147
Total ZP 5342	551	542	532	628

En ce qui concerne le budget de notre zone de police, le compte prévisionnel 2016 peut se résumer comme suit:

Dépenses:

Personnel: 40.464.459
Fonctionnement: 3.684.145
Dette: 963.919
Prélèvement: 1.795.629
TOTAL: 46.947.259

Recettes:

Prestations: 344.296
Dotations et subsides: 44.983.879
Autres recettes: 60.110
Transfert: 1.558.974
TOTAL: 46.947.259

Infrastructure

La deuxième phase des travaux du commissariat Tritomas a été lancée en 2016 pour un budget total de 3.144.623,70 euros sur base d'un emprunt en 30 ans. Il s'agit d'offrir un meilleur accueil pour la population ainsi qu'un plus grand confort à certains services d'appui ainsi qu'à la Recherche locale.

Un budget de 130.139,26 euros a également été alloué pour des travaux de peinture du commissariat Marlow pour le rendre plus conforme aux standards d'accueil.

Enfin, en matière de sécurité des bâtiments, 98.071,73 euros ont été consacrés à la sécurisation des commissariats Marlow et Canine et plus particulièrement pour les contrôles d'accès.

6 caméras mobiles ont été acquises pour un montant de 58.198,41 euros. Elles viennent s'intégrer dans le réseau urbain de vidéosurveillance de notre zone de police. Jusqu'ici, seule la commune d'Uccle disposait de caméras. Désormais elles pourront être placées sur les trois communes en fonction des déplacements de criminalité et pour la surveillance de grands événements pour lesquels la menace terroriste est plus importante.

Informatique

Les investissements concernent essentiellement l'acquisition de matériel dans le cadre du renouvellement continu des fournitures devenues obsolètes. On relèvera notamment l'acquisition de 15 tablettes renforcées pour les équipes de terrain. 75.030,70 euros ont été consacrés au remplacement du mur d'écran devenu obsolète de notre dispatching. Il permet une meilleure visualisation des caméras de surveillance urbaines et internes et s'inscrit parfaitement dans le cadre du projet de mutualisation des images de vidéosurveillance en Région bruxelloise.

A côté de ces dépenses de type « structurel », la zone de police s'est également engagée dans la voie de la simplification administrative, de la modernisation des outils de gestion et des économies de papier via des systèmes « paperless ».

Charroi

L'accent est toujours mis sur les économies d'énergie et de respect de l'environnement dans les missions de police de proximité avec l'acquisition de 3 véhicules électriques. Divers remplacements de véhicules ont été opérés en 2016 avec notamment l'achat de 2 motos et de 2 camionnettes (VW Caddy).

Armement

Cette catégorie renvoie également au renouvellement ou à l'acquisition de nouveau matériel pour les services opérationnels de première ligne. Il s'agit notamment de pièces d'armement qui doivent permettre aux policiers de terrain d'assurer leurs missions en toute sécurité. En outre une partie du budget est allouée aux formations de tir qui sont indispensables au bon fonctionnement des unités opérationnelles. 39.400 euros ont été alloués pour le remplacement des armes collectives nécessaire dans le cadre des missions de sécurisation liées à la menace.

La zone de police a également acquis 2 FN303, armes non-létales pour l'unité spécialisée « FLAG ».

Communication

Une grande partie des dépenses en communication relève du réseau Astrid au travers notamment d'achats de radios, d'abonnements et de contrats d'entretien. 100 radios ASTRID ont ainsi été acquises sur le budget 2016.

Dépenses dans le cadre de la Menace terroriste

Dotation Menace terroriste	Crédits
Heures supplémentaires (patrouilles OCAM)	800.000
FIPA Plan Canal	5.760
Renfort aéroport Zaventem	17.520
Sécurisation des commissariats	98.071,73
Equipement du personnel	152.160,33
Caméras mobiles	58.198,41
Adaptation des infrastructures	3.602.698,76
Total	4.734.409,23

Patrouilles OCAM : patrouilles exclusivement prévues pour la sécurisation des lieux et des personnes dans le cadre de la menace.

FIPA Plan Canal : renforts fournis pour la réalisation des objectifs prévus dans le plan terrorisme.

Renfort aéroport Zaventem : renforts de la zone dans les jours et semaines qui ont suivi les attentats du 22 mars.

Sécurisation des commissariats : sécurisation des accès – contrôle.

Equipement personnel : uniformes et armements

6 Caméras mobiles : vidéosurveillance pour les grands rassemblements (sportifs, culturels, festifs,...).

Adaptation des infrastructures : rénovation des commissariats Tritomas et Marlow

Logistique

Charroi de la zone: consommation

Année	Distance Parcourue (en km)	Carburants (en litres)				Consommation (l au 100 km)	Dépenses (en euros)				Coût au km en euro
		Essence	Diesel	Total	% E/D		Réparations	Entretiens	ammortissement	Total	
2012	775.785	6337,52	72.698,21	79.035,73	0,09	10,19	30.740,45	30.987,03	329.278,61	738.352,82	0,95
2013	860.373	21.395,09	86.905,88	108.300,97	0,25	12,59	22.786,86	37.749,14	287.974,43	743.079,94	0,86
2014	868.229	37.842,56	56.932,13	94.774,69	0,66	10,92	27.064,46	62.190,39	342.519,92	824.343,15	0,95
2015	979.599	43.823,74	61.395,71	105.219,45	0,71	10,74	20.470,34	37.393,74	262.326,56	606.474,89	0,62
2016	1.099.351	60.279,81	54.055,05	114.334,86	1,11	10,4	44.584,33	58.623,53	188.513,42	690.401,13	0,63

Accidents avec les véhicules de service

Année	Nombre km parcourus	Nombre accidents	Ratio km / accidents
2014	888.229	84	10.574,15
2015	979.599	80	12.244,99
2016	1.099.351	63	17.450

Pour mener à bien ses missions, la Zone possède notamment:

- 59 véhicules + 3 4X4
- 11 motos
- 14 camionnettes
- 40 armes collectives
- 423 armes individuelles
- 2 FN-303
- 1 lance grenade
- 378 Gilets pare-balles

Nombre d'interventions

	2014	2015	2016
Uccle	35.782	34.289	34.760
Watermael-Boitsfort	7.459	7.566	8.246
Auderghem	9.827	9.630	9.468
Total (inclus les assistances à d'autres zones de police)	55.082	53.500	56.272

Malgré une diminution de la criminalité on constate toujours une augmentation des demandes d'intervention et des missions de police.

Comparatif des codes d'urgence sur deux années

	2014	2015	2016
Code 0 : Très urgent	329	379	457
Code 1 : Relativement urgent	677	757	1211
Code 2 : Urgent	14.987	13.285	13629

Près d'une intervention sur quatre revêt un caractère urgent à très urgent. Cette augmentation est à mettre en perspective avec la contexte de menace et le signalement de situations / personnes suspectes par la population.

Fiches info et PV

	2014	2015	2016
Fiches info	85.816	84.598	86.071
PV initiaux rédigés (judiciaire non roulage)	42.067	38.498	34.208

Si le nombre de demandes d'intervention et celui des fiches d'information est en augmentation, les PV initiaux sont en revanche en diminution ces 2 dernières années. Cela s'explique par une diminution importante de la criminalité sur cette période.

Arrestations

Arrestations administratives

	2014	2015	2016
Uccle	605	557	520
Auderghem	154	135	162
Watermael-Boitsfort	131	93	106
Autres	24	18	13
Total	914	803	801

Arrestations judiciaires

	2014	2015	2016
Uccle	715	694	694
Auderghem	281	220	226
Watermael-Boitsfort	153	183	181
Autres	96	101	105
Total	1245	1198	1206

Canine

Nombre d'heures	2014	2015	2016
Patrouilles à Uccle	4159	4285	4778
Patrouilles à Watermael-Boitsfort	1951	1868	2009
Patrouilles à Auderghem	2072	1806	1898
Forêt de Soignes et parcs	600	600	600
Services d'ordre (hors Ganenou)	296	400	400
Entretien chenil et chiens	1500	1500	1500
Administration	1500	1500	1500
Formation	1800	1800	1800
P.V. ou P.I. ou SAC rédigés	1329	1219	1183
Identifications	1364	1514	1109
Emploi chien stup	26 fois	30 fois	10 fois
Surveillance Ganenou	496	18 (repris par les militaires fin 2015)	-

Cavalerie

	2014	2015	2016
Uccle	83	90	92
Watermael-Boitsfort	42	44	46
Auderghem	58	57	67
Total	183	191	205

Radicalisme

	2014	2015	2016
Rapports d'information	47	96	137
Procès-verbaux initiaux	17	51	23
Procès-verbaux subséquents	2	16	71
Total	66	161	231

L'Officier Radicalisme, attaché au Cabinet du Chef de corps, est chargé de la mise en application du Plan d'Action en la matière. Il assure ainsi la coordination « radicalisme » intégrale et intégrée, étant le point de contact entre les services internes et les partenaires externes. Il s'assure de la communication effective des informations en la matière, appuie le travail des inspecteurs de quartier et des enquêteurs

de la recherche. En tant qu'Information Officer, il participe aux réunions des différents groupes de la Task Force Locale Opérationnelle, aux travaux et échanges de la Plate-Forme régionale organisée par le BPS, et aux réunions des CSIL communales (Cellule de Sécurité Intégrée Locale) initiées par les bourgmestres. Il a également pu représenter le travail des Information Officer lors d'un colloque national organisé par le Centre d'Etudes sur la Police le 24/11/2016.

Enfin, il assure le suivi rapproché des Terrorist Fighters inscrits dans la Banque de Données Dynamique nationale qui sont domiciliés sur notre zone de police.

En termes d'analyse de chiffres, il est évident que même sur notre zone, les attentats de novembre 2015 à Paris et mars 2016 à Bruxelles ont eu un impact. Que ce soit une plus grande masse d'informations provenant de citoyens inquiets ou attentifs, engendrant des rapports d'information ou des ouvertures de dossiers suite à des perquisitions menant à la découverte de nouveaux indices de radicalisation, le nombre de Procès-verbaux initiaux et subséquents rédigés pour agissements suspects, pour risque de radicalisation, menace d'attentat, participation à un groupe terroriste a quadruplé depuis 2014.

Maintien de l'ordre / HYCAP

	Heures
Football	2.394 h 30
OPS Medusa (démantèlement Calais)	576 h
Sommet européen	873 h 30
Manifestations	2.175 h 30
Renfort métro	2.963 h 30
Grèves prisons	2.052 h 40
Zaventem	437 h 30
Formation	1.224 h 30
Autres	824 h 30
Total	13.522 h 10

Evénements locaux

Tous les événements avec dispositif policier et susceptibles d'avoir un impact sur l'ordre public est encodé dans BEPAD (braderies, événements, contrôles planifiés, ...)

1.205 en 2015 et 1.823 en 2016

Evénements encadrés par la zone

Catégorie principale	Nombres d'événement
Conflit de travail	1
Evénement commercial	109
Evénement politique	32
Evénement protocolaire	40
Evénement religieux	340
Evénement spécifique au service de police	2
Evénement sportif	45
Evénement judiciaire	28
Evénement divers	9
Menace sur biens, personnes et institutions	1.217
Total	1.823

La Recherche Locale

	2012	2013	2014	2015	2016
Perquisitions	47	62	70	52	73
PV initiaux	380	387	397	319	351
PV subséquents	3.980	4.049	4.964	4.432	4.732
Rapports confidentiels	67	88	76	83	56
Rapports d'information (RIR/DOS)	46	43	146	153	-
Apostilles	2.100	2.136	2.356	2.606	2.684
Auditions SALDUZ 4	-	-	235	163	182
Mise à disposition	-	-	117	79	82
Ordonnances de capture	-	-	31	31	-
Analyses GSM	207	210	204	333	342
Analyses de transactions bancaires	-	-	140	54	320
Confiscations d'argent	-	-	37.067	3.754	-
Confiscations de véhicule	-	-	11	1	-

DSO Motards

	2012	2013	2014	2015	2016
P.V. et P.I.	2.415	2.847	2.929	3.788	3.165
P.V. d'avertissement	168	214	200	181	150
Documents administratifs	19	99	62	37	58
Assistances à un accident de roulage	14	13	11	17	10
P.V. judiciaires	93	59	62	47	39

Huissiers

	2012	2013	2014	2015	2016
Nombre d'accompagnements					
Saisies	3.779	3.504	3.363	3.437	3.400
Expulsions	112	125	91	166	125
Enlèvements	21	13	28	16	10

SAPV - Service d'Assistance Policière aux Victimes

	2012	2013	2014	2015	2016
Dossiers ouverts	-	-	185	291	239
Contacts téléphoniques	526	302	214	231	1.168
Entretiens personnels	216	139	222	385	411
Contacts par courrier	1.962	1.801	1.933	1.017	950
Prises en charge directe	110	102	92	132	136
Visistes à domicile	-	-	-	41	39
Visites à l'hôpital	-	-	-	4	6
Assistances comme personne de confiance lors d'une audition	-	-	-	36	43

77 victimes ont été prises en charge dans le cadre des attentats de Maelbeek et Zaventem. C'est dans ce contexte que s'explique l'augmentation des contacts téléphoniques.

Armes - dossiers Gouverneur

	2012	2013	2014	2015	2016
Demande d'autorisation de détention d'arme à feu	20	20	36	56	58
Délivrance / autorisation	74	118	110	91	75
Renouvellement d'autorisation	-	3	-	1	1
Retrait d'autorisation	11	4	15	4	4
Contrôle quinquennal	73	80	96	112	88
Demande d'agrément	1	-	3	-	-
Divers	23	26	39	29	28

Armes - Formations

Objet	Nombre de participants	Nombre de participants prévus	Nombre de participants effectifs	% participation
Tir	126	1.101	753	68,4 %
Formation GLOCK	-	-	-	-
Formation K9	5	34	31	91,17 %
Formation UMP	2	10	10	100 %
Formation AMOK	7	107	87	82,8 %
DOJO	50	563	346	61,4 %
TTI	30	256	159	62,1 %

EPO - Enquête Policière d'Office

	2012	2013	2014	2015	2016
EPO-nombre de dossiers ouverts	5.175	4.750	5.590	5.264	5.323
MAM - nombre de dossiers ouverts	66	65	90	104	72
SURTAP - nombre de dossiers ouverts	22	14	27	41	47

LIDAR

Le LIDAR	2012	2013	2014	2015	2016
Nombre d'heures de contrôle avec le LIDAR	-	2.402	6.154	7.488	6.952
Nombre de véhicules contrôlés avec le LIDAR	-	-	1.010.882	794.265	520.856
Nombre de P.I. avec le LIDAR	-	-	6.747	9.188	6.693
Nombre de P.V. avec le LIDAR	-	4.241	146	185	96

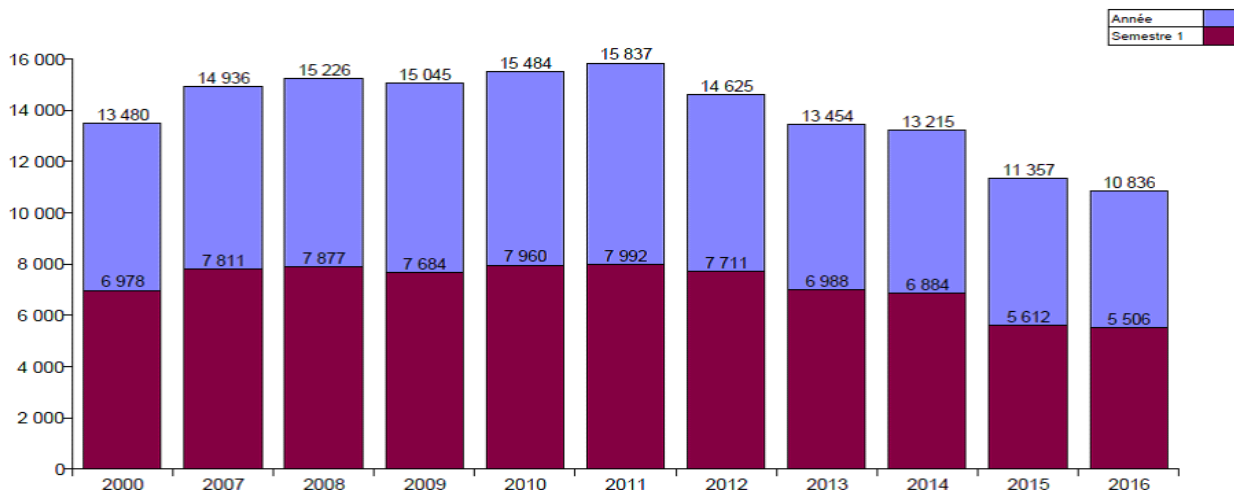
DSO CASR - Coordination et Appui à la Sécurité Routière

	2012	2013	2014	2015	2016	
Nombre d'heures de contrôle des caméras automatiques	21.241	17.305	13.243	8.829	24.735	
Nombre de véhicules contrôlés par caméras automatiques	15.473.975	11.338.845	10.021.970	5.808.697	15.491.824	
Nombre de P.I. (caméras automatiques)	29.881	50.499	41.876	16.555	56.964	
Nombre de P.V. rédigés (caméras automatiques)	788	621	556	256	1.023	
Nombre de P.I. rédigées par les différents services (gérés par le CASR)	15.267	16.654	14.901	12.112	9.053	
Nombre de P.V. subséquents	844	810	764	913	1.256	
Nombre de jours de contrôle via l'analyseur de trafic	810	764	913	127	152	
Remorque à message variable (nombre de jours d'utilisation)	112	151	165	103	62	
Dossiers K8	Nombre de dossiers reçus	3.289	3.629	1.958	2.698	1.543
	Renvoyés au Parquet	571	459	258	243	162
	Payés	565	454	255	416	280
	Rappels après 15 jours	2.786	3.091	1.930	2.106	1.396
	Demandes de formulaire de renseignement	2.338	2.632	1.126	1.629	846
	Rapports au Parquet suite au non-paiement après 30 jours	2.708	2.665	1.788	2.260	1.424

Tendance générale de la criminalité

UCCLE/W-B/AUDERGHEM

	2000	2007	2008	2009	2010	2011	2012	2013	2014	2015	2016
Nombre total des délits	13 480	14 936	15 226	15 045	15 484	15 837	14 625	13 454	13 215	11 357	10 836



Depuis 2011, nous avons observé 5 diminutions successives de la criminalité dans notre zone de police. Les chiffres de l'année 2016 atteignent ainsi leur plus bas niveau depuis la réforme des polices. On compte 30% de faits en moins cette année par rapport à la moyenne des faits enregistrés durant la période 2007-2011.

On constate donc une tendance lourde à la diminution de la criminalité dans notre zone de police qui touche principalement la catégorie vols et extorsions. Cette catégorie affiche en effet une diminution très appréciable de -43% par rapport à 2011.

Cette tendance s'observe dans les trois communes de notre zone de police et à des degrés divers en Région bruxelloise.

	Moyenne 2017-2011	2014	2015	2016	Comparaison 2015-2016	Comparaison 2011-2016
Uccle	9.365	8.019	6.879	6.758	- 1,8%	- 27,9%
Auderghem	3.669	2.934	2.504	2.320	- 7,3%	- 37,2%
Watermael-Boitsfort	2.271	2.253	1.974	1.758	- 11%	- 22,6%
Zone	15.305	13.215	11.357	10.836	- 4,6%	- 29,8%

C'est donc essentiellement la criminalité « voie publique » qui est en diminution. Ces résultats doivent être mis en perspective avec l'évolution du métier de police liée à la menace terroriste qui pèse sur notre pays. Avec pour conséquence une augmentation sensible de la présence policière (et militaire) visible sur la voie publique et dans les transports en commun. Les citoyens sont également plus vigilants et n'hésitent pas à contacter les services de police en cas d'agissements suspects. D'autres facteurs peuvent également expliquer cette tendance à la baisse de la criminalité comme le recours de plus en plus récurrent à la technoprévention, aux caméras,...

FC Vol moyen de transport

	2000	2007	2008	2009	2010	2011	2012	2013	2014	2015	2016
Vol de voiture	634	257	239	221	194	214	193	169	161	166	137
Vol de moto	27	33	37	38	38	57	52	48	46	22	36
Carjacking	34	17	7	14	7	10	9	9	2	7	2
Homejacking	10	6	3	5	2		1		3		1
Vol dans les garages	4	10	27	17	10	19	16	4	5	11	13
Vol de vélocycle	65	76	50	58	50	46	32	23	23	29	24
Vol de vélo	93	165	159	164	259	309	313	254	278	232	267

FC Cambriolage

	2000	2007	2008	2009	2010	2011	2012	2013	2014	2015	2016
Cambriolage dans habitation	1 601	1 461	1 272	1 530	1 782	1 539	1 380	1 350	1 505	1 176	849
Cambriolage de entreprise ou commerce	310	329	369	308	277	302	223	210	224	163	177
Cambriolage de service public ou bâtiment administ	95	116	83	85	75	69	65	67	61	44	73
Vol au bélier		1		1	1		1				
Cambriolage dans bâtiment (total)	2 003	1 903	1 721	1 918	2 132	1 907	1 667	1 626	1 790	1 380	1 095

Longtemps considérés comme une problématique aiguë dans notre zone de police, les cambriolages ont connu de fortes diminutions ces dernières années. Au cours de l'année écoulée, leur nombre a diminué de -28% sur l'ensemble de la zone de sorte qu'on compte aujourd'hui, deux fois moins de cambriolages dans les habitations qu'il y a cinq ans.

En ce qui concerne les véhicules, les vols sont également en diminution à l'exception notable des vols de vélos. Il faut néanmoins mettre le nombre de vols en perspective avec l'augmentation du recours à ce type de transport en Région bruxelloise.

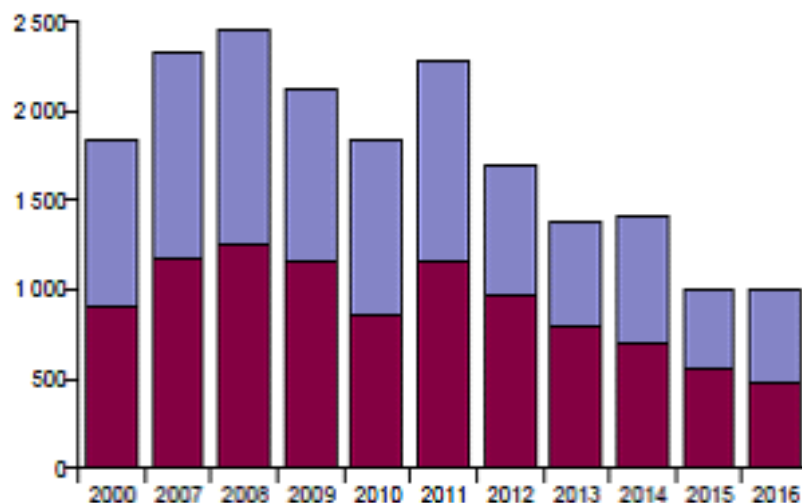
FC Vol autre

	2000	2007	2008	2009	2010	2011	2012	2013	2014	2015	2016
Vol à main armée	137	83	133	138	133	102	91	69	62	60	49
Vol avec violence sans arme	421	381	434	421	488	530	446	380	341	323	325
Vol dans ou sur un véhicule	1 834	2 332	2 456	2 120	1 839	2 279	1 694	1 386	1 414	1 004	1 007
Sacjacking dans une voiture		68	136	167	121	88	58	43	32	6	17
Vol d'armes et explosifs	11	30	26	31	32	38	25	23	31	27	14
Steaming		5	7	11	16	3	6	2		4	2
Arrachage de sac à main	99	61	71	47	61	72	50	43	52	30	30
Vol à l'arraché	162	153	247	250	212	226	187	138	130	79	102
Vol à la tire	465	673	597	514	632	810	787	604	530	348	363
Vol à l'éclatage	252	247	280	323	366	332	319	340	273	287	219
Vol par ruse	246	96	134	145	189	181	155	110	95	94	107
Vol de métaux	4	20	21	7	23	16	23	20	6	8	6
Vol sur les chantiers	24	42	26	36	38	52	47	56	44	50	45
Home-invasion						1	2	1	1	3	2

En ce qui concerne les autres catégories de vols, on retiendra notamment une nouvelle baisse des vols à main armée avec -18% sur l'année écoulée. Sur les cinq dernières années cette diminution atteint les -60%. Les vols à main armée sur commerces tombent à 11 faits en 2016. Jamais la zone de police n'avait comptabilisé aussi peu de faits de ce type.

Répartition des délits par catégories

Vol dans ou sur un véhicule

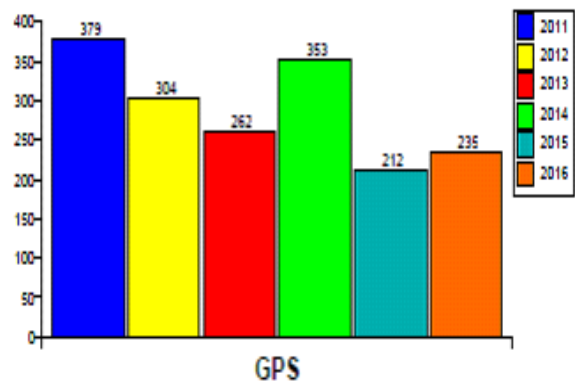


A partir de 2011, on observe une diminution constante des vols dans véhicules qui enregistrent une baisse spectaculaire de -56% en cinq ans. Cette tendance semble donc s'installer dans la durée.

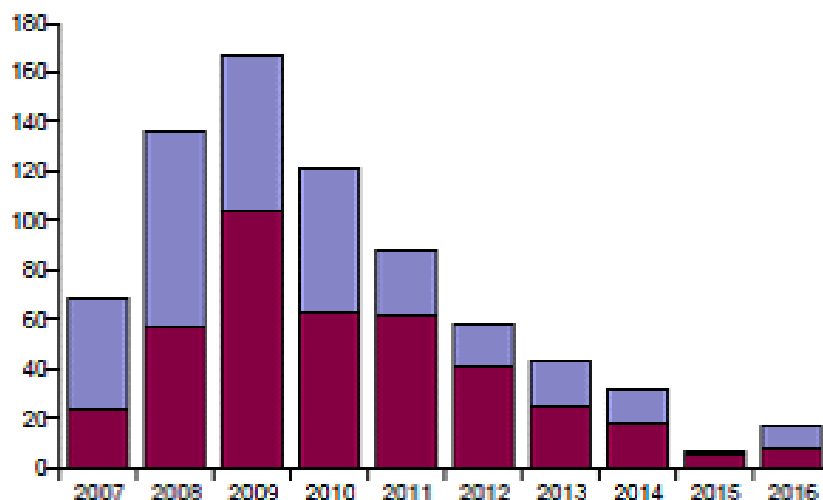
Les objets les plus prisés pour ce type de vols restent les GPS, les ordinateurs portables et les documents de bord.

Vol dans ou sur un véhicule

Top 10 Objets volés (céd nombre de faits)	2011	2012	2013	2014	2015	2016
GPS	379	304	262	353	212	235
ordinateur et accessoires	290	211	189	180	147	163
document véhicule	225	218	126	141	96	101
autre document officiel	240	153	107	118	87	91
valise / sac	229	145	101	110	96	101
argent	210	159	126	118	69	91
permis de conduire	200	151	129	113	76	103
carte d'identité / passeport	200	151	133	114	68	102
carte bancaire / carte de crédit	194	128	109	101	67	80
lunettes / verres de contact	144	143	101	119	78	94

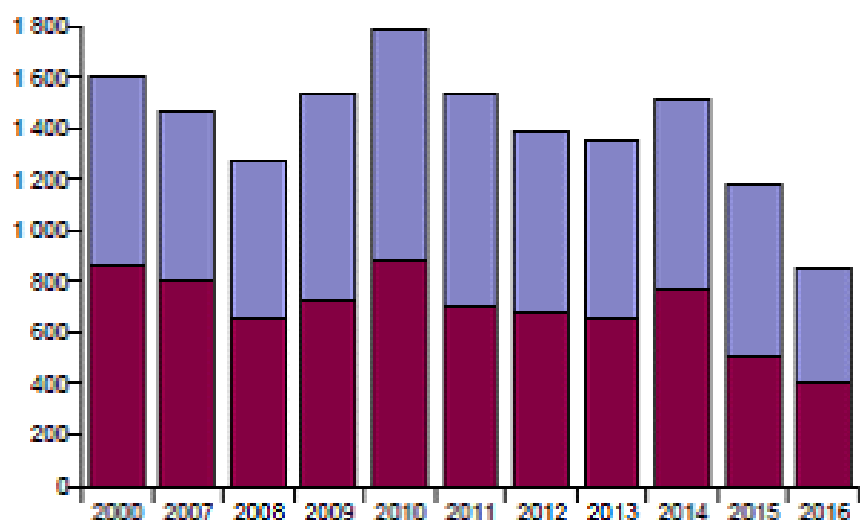


Sacjacking dans une voiture



Sous-phénomène particulier des vols dans véhicules commis avec violences, les sac-jacking ont pratiquement disparu ces deux dernières années. Avec 17 unités enregistrées en 2016, on est très loin des chiffres de 2009 où on comptait presque 1 vol tous les deux jours.

Cambrilage dans habitation

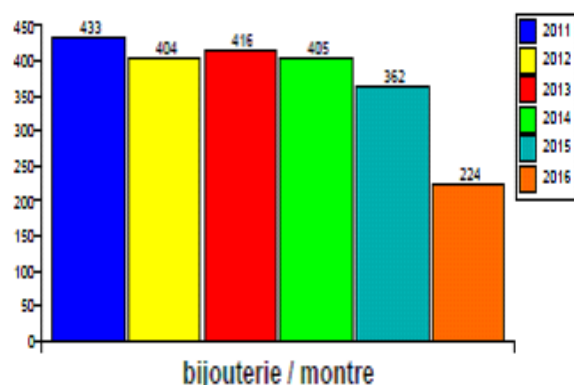


Longtemps considérés comme une problématique aiguë dans notre zone de police, les cambriolages ont connu de fortes diminutions ces deux dernières années. Rien que pour l'année écoulée, leur nombre a diminué de -28% sur l'ensemble de la zone de sorte qu'on compte, aujourd'hui, deux fois moins de cambriolages dans les habitations qu'il y a cinq ans.

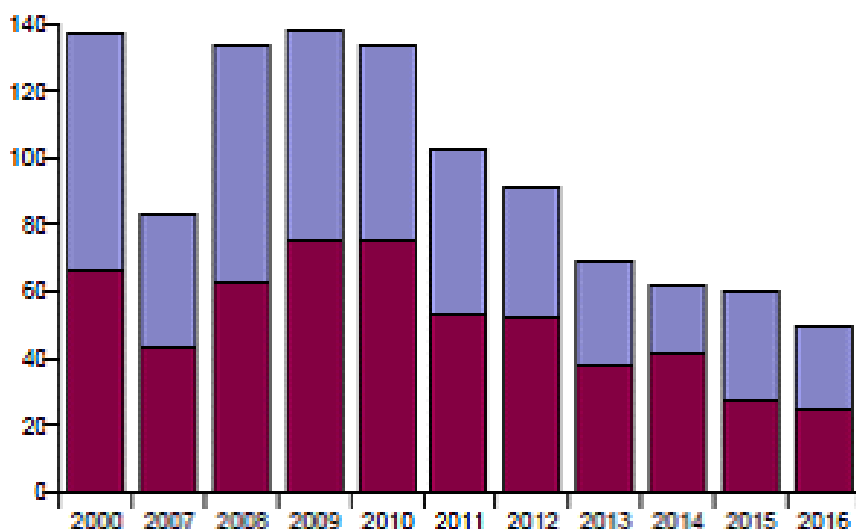
Le top 3 des objets les plus volés dans les habitations restent les bijoux, les appareils multimédia et l'argent liquide.

Cambrilage dans habitation

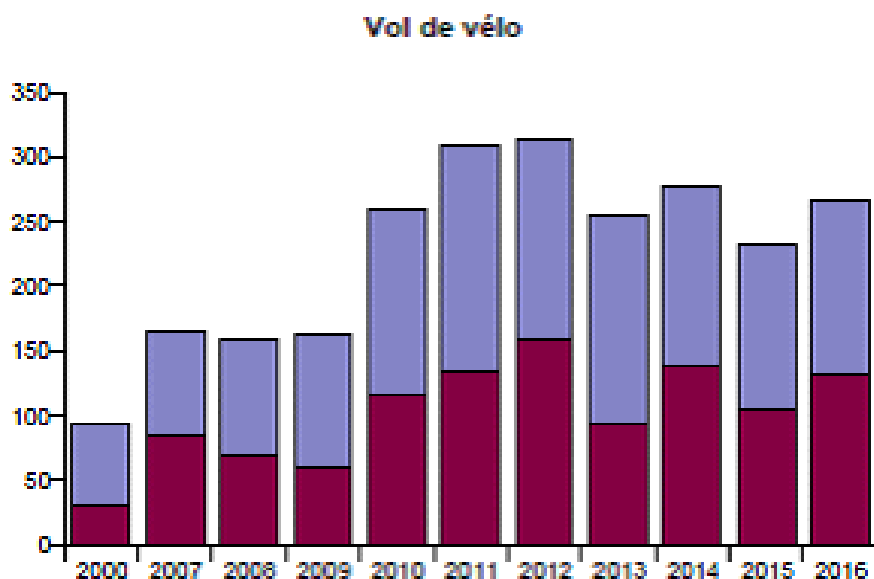
Top 10 Objets volés (en nombre de faits)	2011	2012	2013	2014	2015	2016
bijouterie / montre	433	404	416	405	362	224
ordinateur et accessoires	346	328	307	378	250	191
argent	331	270	272	309	268	157
multimédia	248	223	180	188	130	100
appareil photo	196	177	144	164	92	62
GSM et accessoires	154	118	118	145	96	58
vêtement	115	104	98	108	97	52
carte d'identité / passeport	79	88	74	104	73	45
valise / sac	67	70	82	90	62	54
clé	69	61	57	77	77	43



Vol à main armée



Avec 49 faits relevés en 2016, les vols à main armée n'ont jamais été aussi bas dans notre zone de police. On en comptait près de trois fois plus durant la période 2008-2010. Les faits visant les commerces sont eux aussi en baisse avec seulement 11 faits en 2016.



Les vols de vélo représentent une des seules catégories de vol qui ne suit pas la tendance générale à la baisse de la criminalité. Les chiffres stagnent ainsi autour des 250 unités par an. On constate néanmoins un changement au niveau des modus operandi de sorte que les vélos sont davantage volés autour des habitations ou dans les caves des immeubles que sur la voie publique.

Nombres de suspects identifiés

UCCLE/W-B/AUDERGHEM

2016

Catégorie principale / Sexe	Nombre total de faits avec au moins 1 suspect identifié	Hommes	%	Femmes	%
Drogues	528	485	91,9%	45	8,5%
Vol et extorsion	311	253	81,4%	64	20,6%
Ivresse et alcool	269	230	85,5%	38	14,1%
Législation sur les étrangers	171	140	81,9%	24	14,0%
Infr. contre l'intégrité physique	150	134	89,3%	28	18,7%
Armes et explosifs	94	93	98,9%	3	3,2%
Infr. contre la sécurité publique	77	71	92,2%	6	7,8%
Fraude	66	53	80,3%	17	25,8%
Infr. contre l'autorité publique	65	58	89,2%	7	10,8%
Dégradation de la propriété	51	48	90,2%	5	9,8%
Infr. contre la foi publique	44	33	75,0%	11	25,0%
Infr. contre autres valeurs morales et sentiments	30	28	86,7%	5	16,7%
Protection de la jeunesse	27	15	55,6%	15	55,6%
Carte d'identité	26	26	100,0%		
Criminalité informatique	19	14	73,7%	6	31,6%
Infr. contre les mœurs	13	12	92,3%	1	7,7%
Registre de population	12	9	75,0%	3	25,0%
Infr. contre la famille	7	2	28,6%	5	71,4%

D'une manière générale, on constate que les hommes sont surreprésentés dans la plupart des catégories de délit.

Répartition par âge des suspects identifiés

UCCLE/W-B/AUDERGHEM

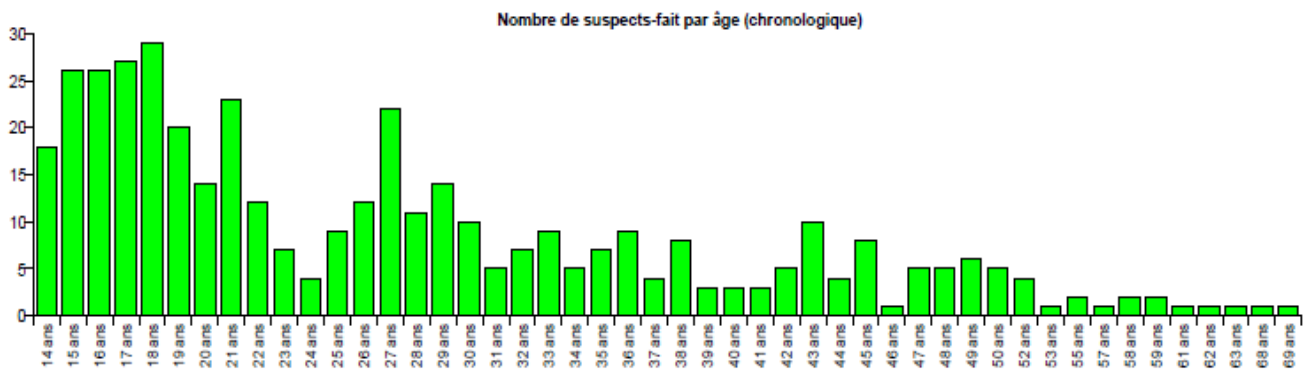
2016

Catégorie principale / Age	Nombre total de faits avec au moins 1 suspect identifié	Mineur	%	Majeur	%
Drogues	528	82	15,5%	448	84,8%
Vol et extorsion	311	72	23,2%	254	81,7%
Ivresse et alcool	269	1	0,4%	268	99,6%
Législation sur les étrangers	171	14	8,2%	158	92,4%
Infr. contre l'intégrité physique	150	16	10,7%	137	91,3%
Armes et explosifs	94	11	11,7%	84	89,4%
Infr. contre la sécurité publique	77	14	18,2%	66	85,7%
Fraude	66	6	9,1%	61	92,4%
Infr. contre l'autorité publique	65	8	12,3%	57	87,7%
Dégradation de la propriété	51	11	21,6%	41	80,4%
Infr. contre la foi publique	44	2	4,5%	43	97,7%
Infr. contre autres valeurs morales et sentiments	30	1	3,3%	29	96,7%
Protection de la jeunesse	27	19	70,4%	9	33,3%
Carte d'identité	26	7	26,9%	19	73,1%
Criminalité informatique	19	4	21,1%	15	78,9%
Infr. contre les mœurs	13	1	7,7%	12	92,3%
Registre de population	12			12	100,0%
Infr. contre la famille	7			7	100,0%
Protection de la personne	6			6	100,0%
Protection des revenus publics	6			6	100,0%
Code pénal social	5			5	100,0%
Infr. contre la liberté individuelle	5	1	20,0%	4	80,0%

Dans la majorité des cas, les délits sont commis par des majeurs ou des jeunes majeurs. Un auteur de vol sur cinq est un mineur.

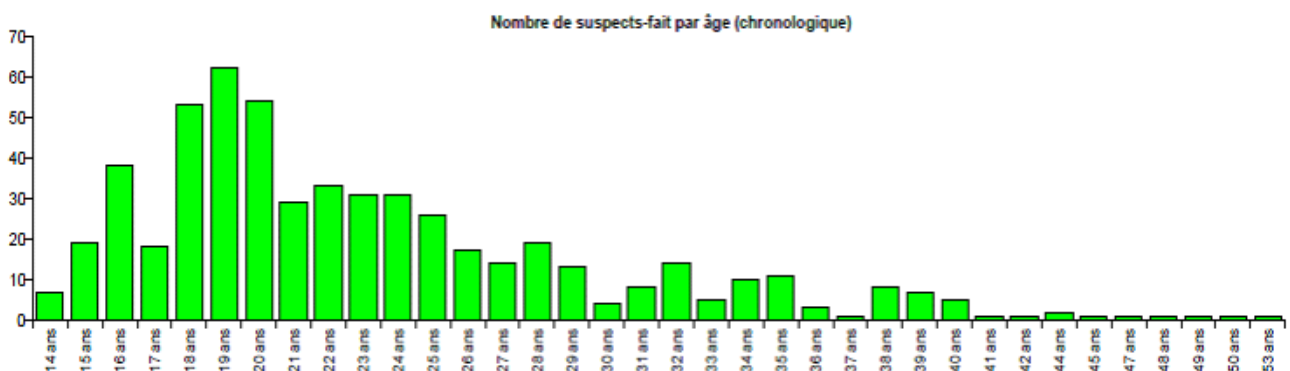
2016

Vol et extorsion



Dans la majorité des cas, les délits sont commis par des mineurs ou des jeunes majeurs. Un auteur de vol sur cinq est un mineur.

Drogues



Accident - Statistiques zonales

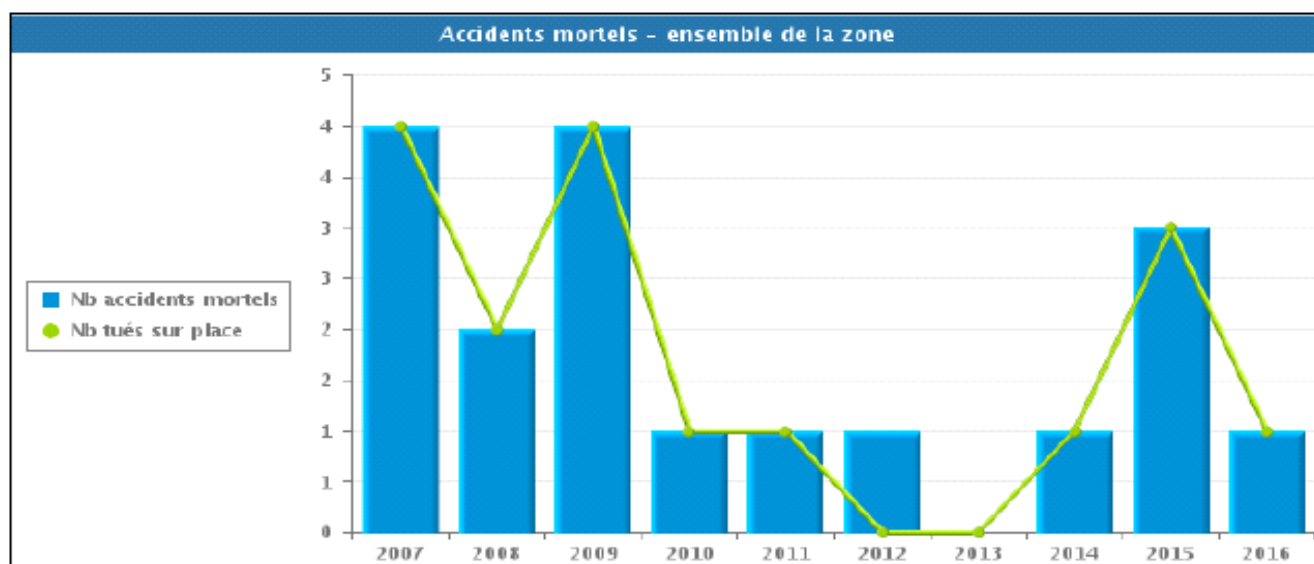
Accidents de la circulation et victimes pour l'ensemble de la zone

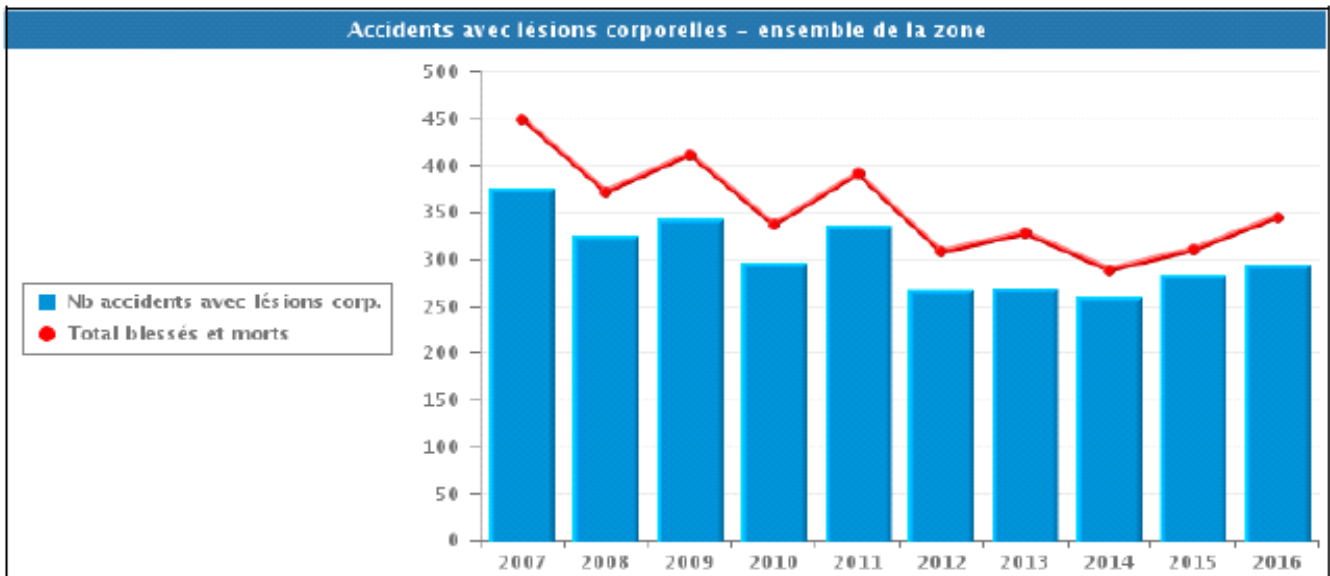
	2007	2008	2009	2010	2011	2012	2013	2014	2015	2016
# Accidents mortels	4	2	4	1	1	1	0	1	3	1
# Accidents LC (*)	375	325	343	298	336	267	270	261	283	295
# Tués sur place	4	2	4	1	1	0	0	1	3	1
# Blessés graves	23	21	17	17	17	12	12	17	11	12
# Blessés légers	423	349	391	319	373	297	316	271	296	332

Le nombre d'accidents avec lésions corporelles, même en légère hausse, reste globalement à un niveau stable ces cinq dernières années. Par ailleurs, on ne déplore qu'un tué et 12 blessés graves.

Accidents de la circulation et victimes par commune

	2007	2008	2009	2010	2011	2012	2013	2014	2015	2016
Auderghem										
# Accidents mortels	1	0	0	0	0	1	0	0	1	0
# Accidents LC (*)	82	80	92	67	93	62	75	58	64	63
# Tués sur place	1	0	0	0	0	0	0	0	1	0
# Blessés graves	7	6	2	4	6	5	2	3	1	4
# Blessés légers	91	84	107	73	100	67	87	63	73	70
Uccle										
# Accidents mortels	3	2	4	1	1	0	0	1	2	1
# Accidents LC (*)	248	211	218	202	198	179	155	172	176	194
# Tués sur place	3	2	4	1	1	0	0	1	2	1
# Blessés graves	13	13	14	11	10	7	8	11	8	7
# Blessés légers	277	221	248	216	223	201	185	175	180	220
Watermael-Boitsfort										
# Accidents mortels	0	0	0	0	0	0	0	0	0	0
# Accidents LC (*)	45	34	33	27	45	26	40	31	43	38
# Tués sur place	0	0	0	0	0	0	0	0	0	0
# Blessés graves	3	2	1	2	1	0	2	3	2	1
# Blessés légers	55	44	36	30	50	29	44	33	43	42





	Lundi	Mardi	Mercredi	Jeudi	Vendredi	Samedi	Dimanche
00h00 - 05h59	0,34%	0,34%	0,00%	1,36%	2,37%	1,69%	1,69%
06h00 - 09h59	4,07%	4,41%	3,05%	2,03%	2,71%	2,03%	0,68%
10h00 - 15h59	2,37%	6,10%	7,12%	5,42%	6,44%	2,03%	4,07%
16h00 - 19h59	4,07%	5,08%	4,07%	6,44%	2,71%	3,39%	3,05%
20h00 - 23h59	1,02%	2,37%	2,37%	0,68%	1,69%	1,02%	1,69%

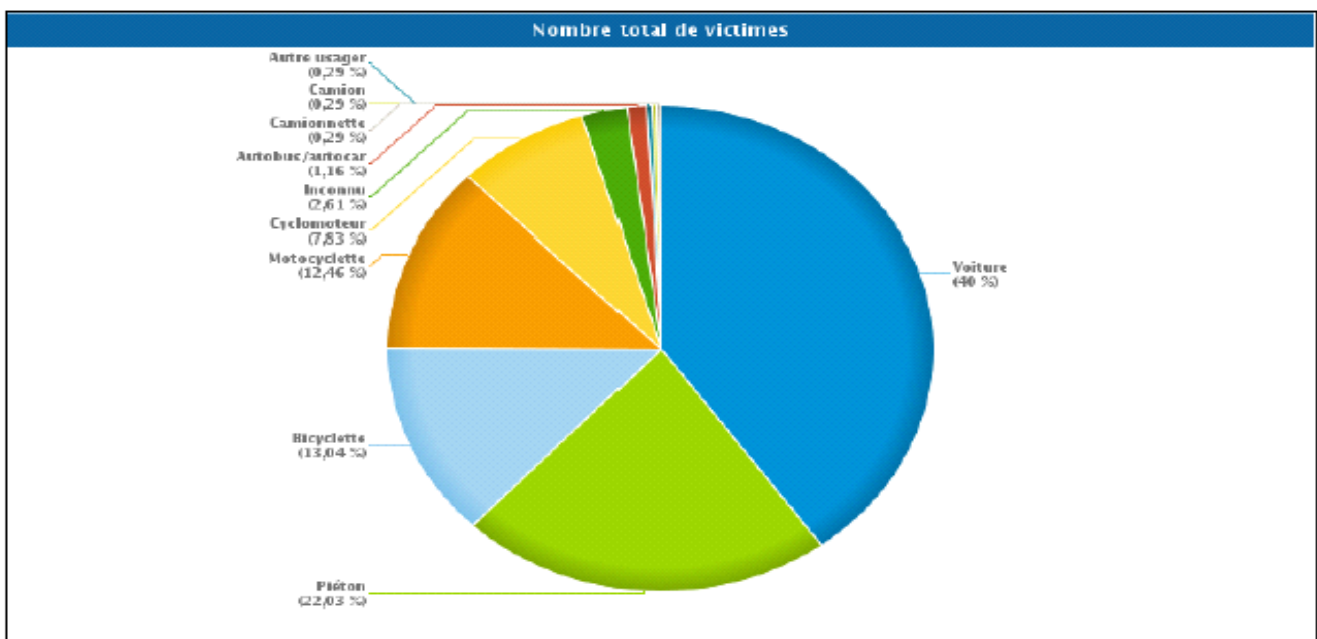
Légende:

Plus de 5% des accidents avec LC ont eu lieu à ce moment

Entre 2,5% et 5% des accidents avec LC ont eu lieu à ce moment

C'est en journée de semaine que l'on relève le plus d'accidents avec lésions corporelles. Cela s'explique par un pic maximum de trafic. On observe néanmoins que les nuits de week-end comportent plus de risques que les nuits de semaine avec un maximum atteint dans la nuit de jeudi à vendredi.

Il est intéressant de noter que la moitié des victimes sont des usagers faibles, piétons, cyclistes et motocyclistes.



Ce tableau reprend les conducteurs, les passagers et les piétons

Infractions de roulage - résultats de la zone



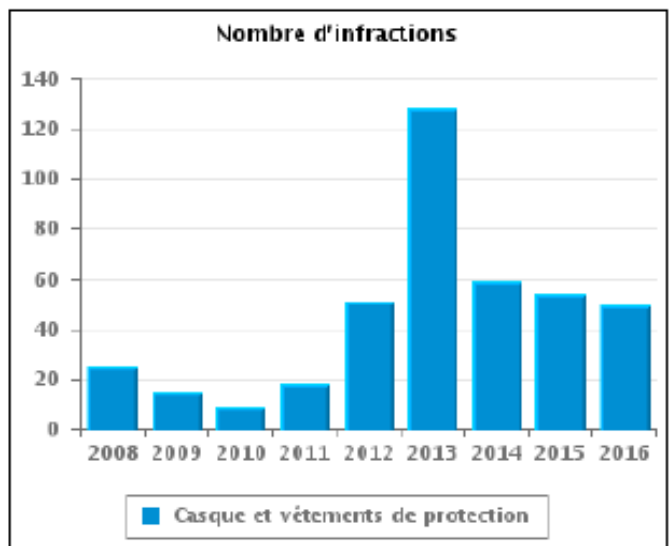
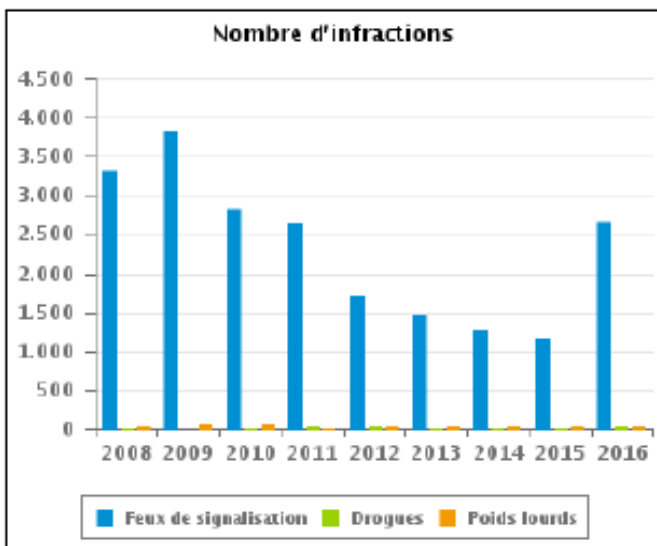
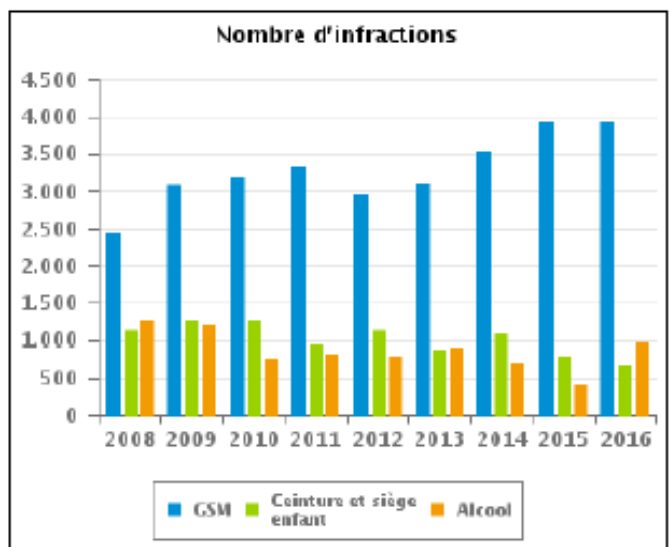
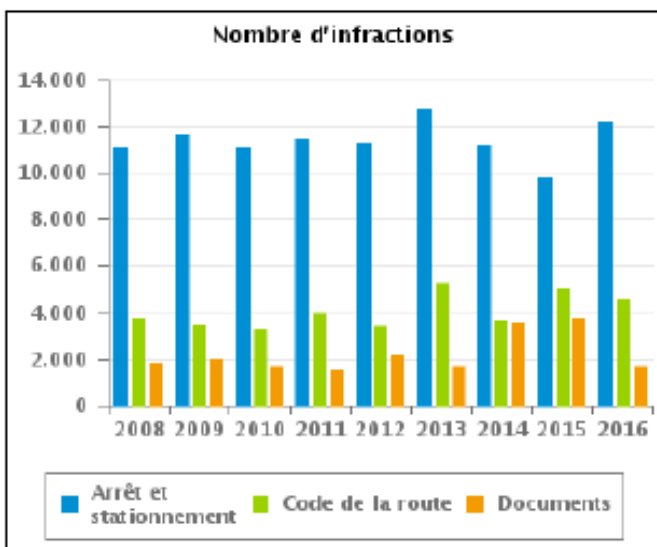
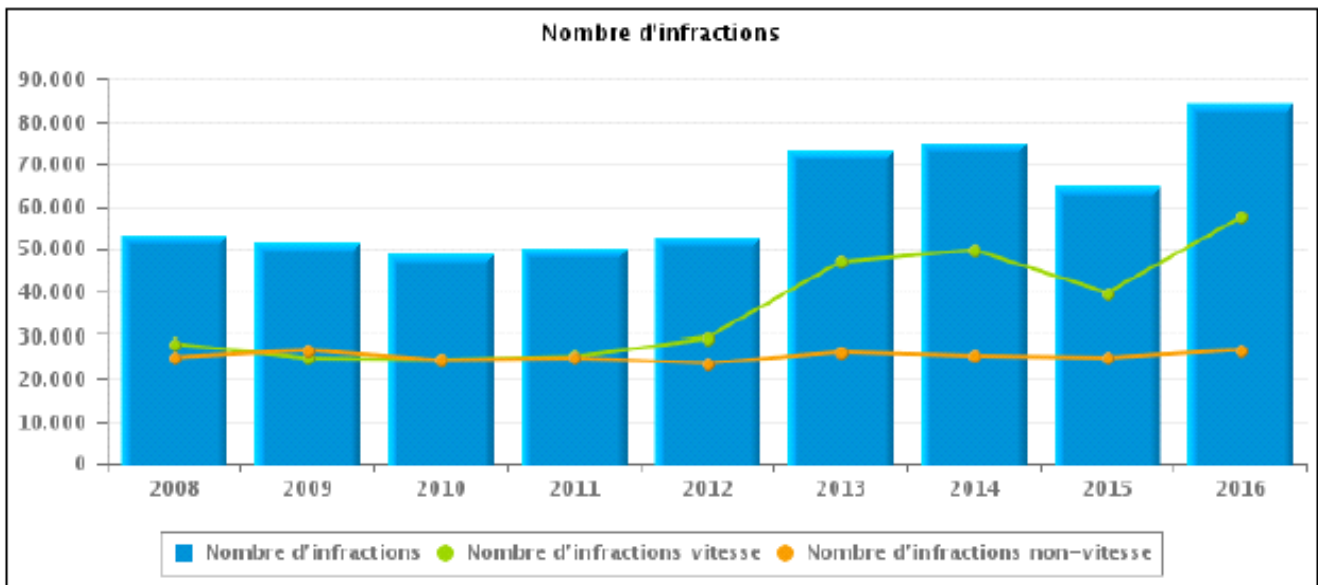
ZP UCCLE / W-B / AUDERGHEM.(UCCLE)

INFRACTIONS ROUTIÈRES : APERÇU GÉNÉRAL

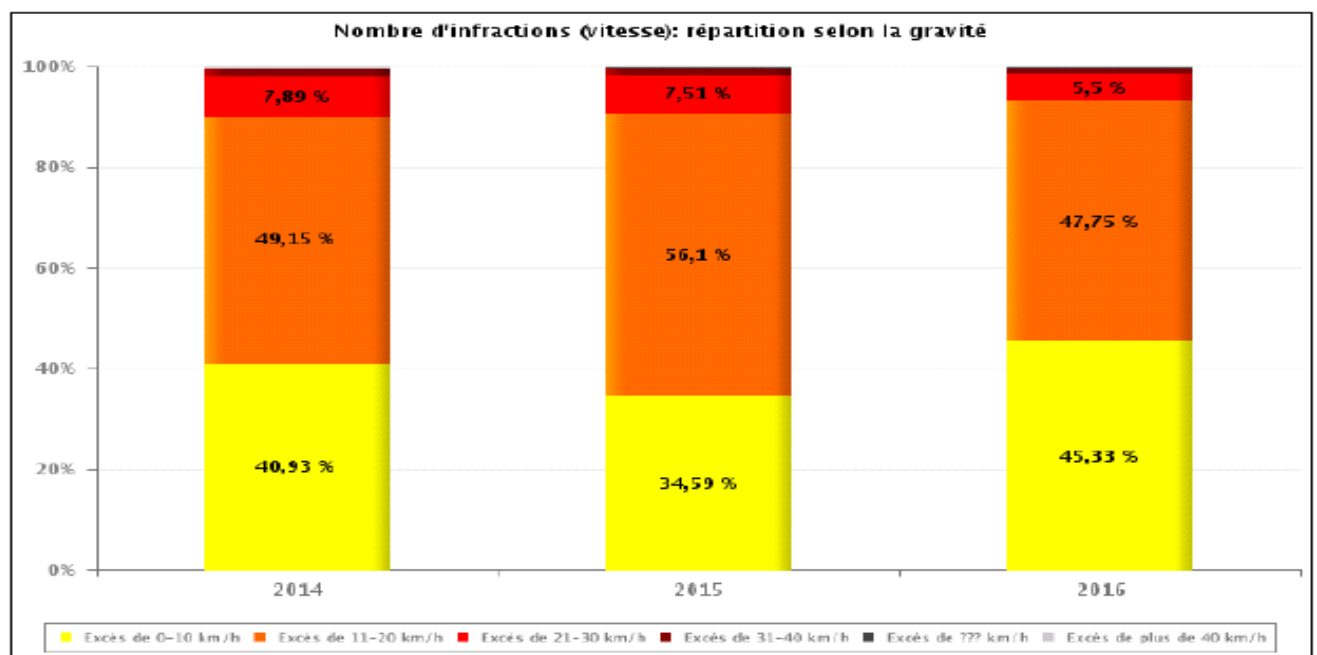
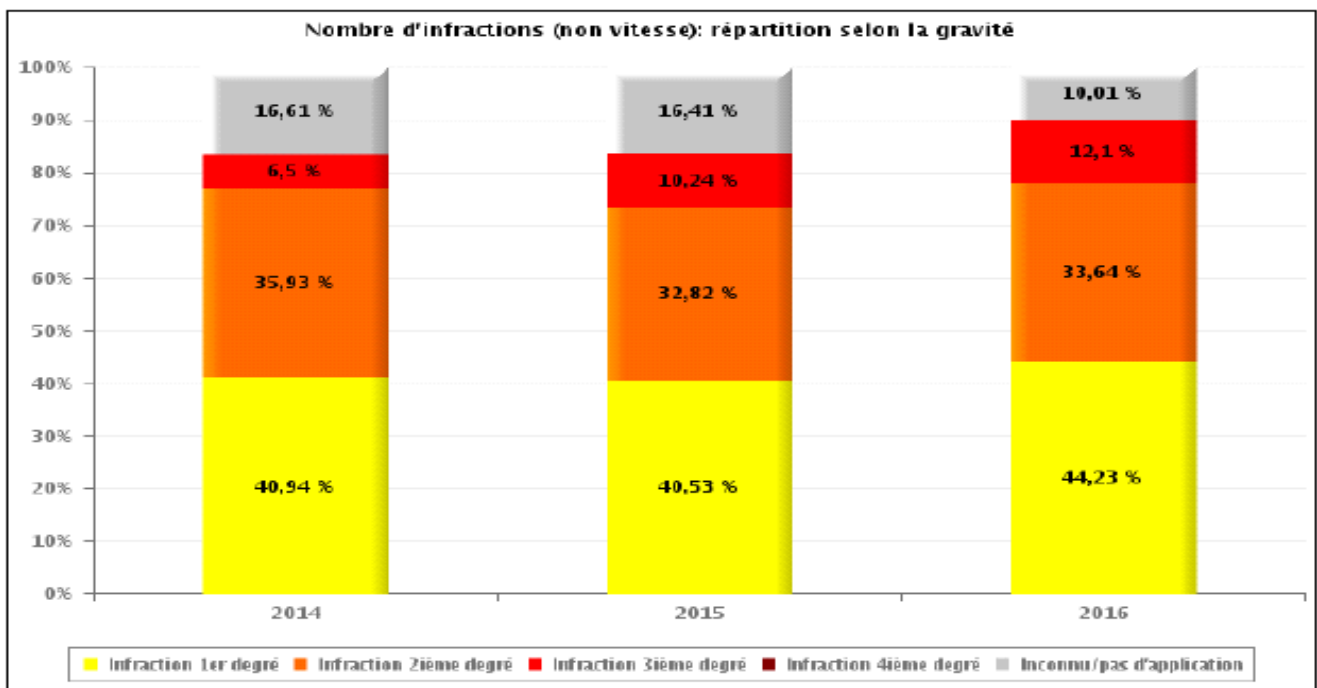
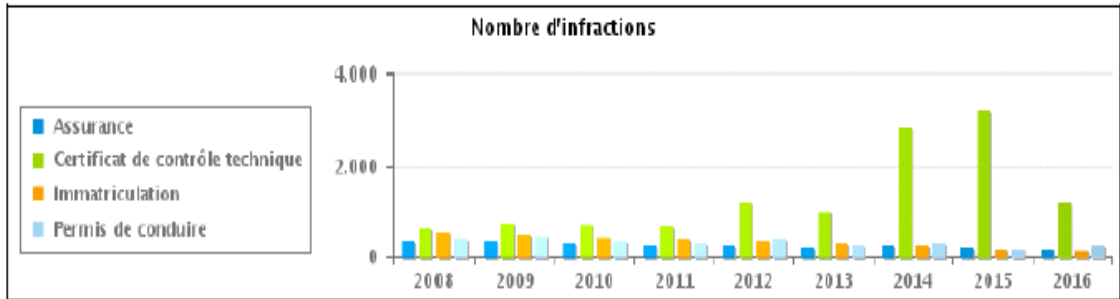
Comparaison par année: 2008-2016

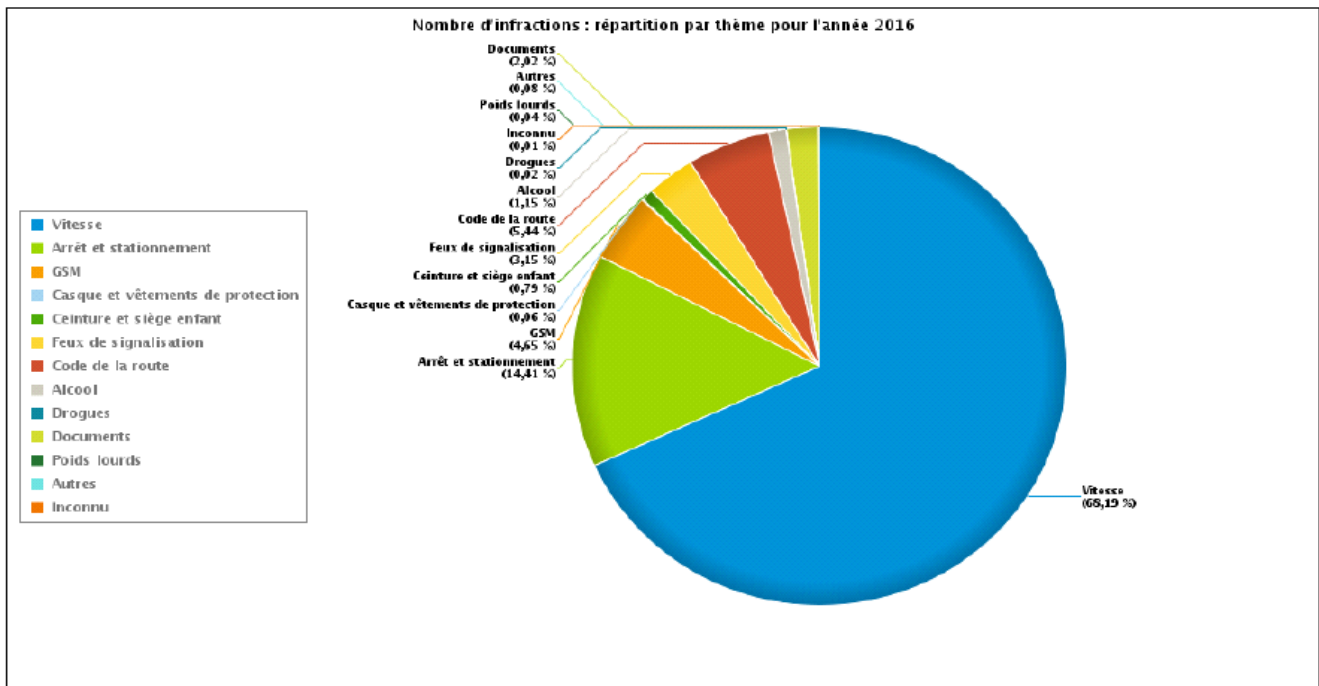
	2008	2009	2010	2011	2012	2013	2014	2015	2016
NOMBRE TOTAL DE PI + PV	48.885	46.815	44.987	46.499	49.925	70.356	72.241	62.212	81.379
NOMBRE DE PV	8.028	10.675	10.598	11.554	9.006	10.943	12.274	14.822	22.195
NOMBRE DE PI	40.857	36.140	34.389	34.945	40.919	59.413	59.967	47.390	59.184
Nombre de PI payées	32.741	28.383	27.289	27.717	32.715	48.330	48.567	38.340	48.840
Nombre de PI impayées	8.116	7.757	7.100	7.228	8.204	11.083	11.400	9.050	10.344
NOMBRE TOTAL D'INFRACTIONS	53.186	51.538	48.748	49.970	52.971	73.209	75.130	64.603	84.318
INFRACTIONS PAR THEME									
	2008	2009	2010	2011	2012	2013	2014	2015	2016
Vitesse	28.169	24.807	24.433	25.129	29.338	46.971	49.797	39.690	57.496
Arrêt et stationnement	11.085	11.637	11.141	11.480	11.285	12.707	11.199	9.741	12.148
GSM	2.441	3.085	3.190	3.333	2.956	3.108	3.529	3.924	3.919
Casque et vêtements de protection	25	15	9	18	51	128	59	54	50
Ceinture et siège enfant	1.127	1.235	1.250	927	1.112	864	1.082	809	668
Feux de signalisation	3.312	3.799	2.814	2.629	1.713	1.474	1.298	1.176	2.654
Code de la route	3.749	3.569	3.304	3.983	3.449	5.181	3.720	4.951	4.586
Alcool	1.239	1.197	745	820	794	895	688	410	966
Drogues	1	0	1	21	18	14	3	3	18
Documents	1.862	2.004	1.727	1.557	2.140	1.719	3.597	3.742	1.703
Poids lourds	28	63	50	5	32	39	38	28	36
Autres	145	127	79	67	78	101	115	70	67
Inconnu	3	0	5	1	5	8	5	5	7
INFRACTIONS PAR DEGRE DE GRAVITE									
VITESSE	2008	2009	2010	2011	2012	2013	2014	2015	2016
Excès de 0-10 km/h	3.473	2.538	3.995	3.348	6.367	18.539	20.380	13.727	26.061
Excès de 11-20 km/h	13.836	9.064	10.031	13.489	17.420	23.880	24.473	22.265	27.452
Excès de 21-30 km/h	8.727	10.862	8.899	7.050	4.667	3.771	3.931	2.981	3.161
Excès de 31-40 km/h	1.637	1.676	1.199	960	630	585	733	479	572
Excès de plus de 40 km/h	423	579	247	228	188	148	216	168	190
Excès de ??? km/h	73	88	62	54	66	48	64	70	60
Sous-total VITESSE	28.169	24.807	24.433	25.129	29.338	46.971	49.797	39.690	57.496
NON-VITESSE	2008	2009	2010	2011	2012	2013	2014	2015	2016
1er degré	10.556	11.113	10.705	11.351	10.896	12.576	10.371	10.097	11.863
2ème degré	7.572	8.123	7.905	7.943	7.515	8.430	9.103	8.176	9.023
3ème degré	3.936	4.333	3.204	3.204	2.310	2.721	1.647	2.550	3.246
4ème degré	33	27	11	11	5	4	5	2	6
Inconnu/Pas d'application	2.920	3.135	2.490	2.332	2.907	2.507	4.207	4.088	2.684
Sous-total NON-VITESSE	25.017	26.731	24.315	24.841	23.633	26.238	25.333	24.913	26.822

Le niveau d'infractions est inégal depuis la réforme des polices avec 84.318 unités. Cela représente près de 231 infractions verbalisées quotidiennement par nos services. Trois-quart d'entre elles sont des infractions liées à la vitesse constatée via des contrôles mobiles, fixes ou semi-fixes (Lidar). Viennent ensuite les infractions liées au stationnement et au GSM au volant. Cette dernière catégorie est en augmentation depuis plusieurs années car cela fait désormais partie des priorités du plan zonal de sécurité. Il est prouvé que ce comportement multiplie le risque d'accidents par 20.



	2008	2009	2010	2011	2012	2013	2014	2015	2016
Certificat de contrôle technique	613	732	678	650	1.196	978	2.824	3.208	1.173
Immatriculation	550	498	413	363	334	272	240	170	114
Permis de conduire	364	438	343	294	352	286	271	170	232
Assurance	335	336	293	250	258	203	262	194	184
TOTAL	1.862	2.004	1.727	1.557	2.140	1.719	3.597	3.742	1.703





2016

		Excès de 0-10 km/h	Excès de 11-20 km/h	Excès de 21-30 km/h	Excès de 31-40 km/h	Excès de plus de 40	Excès de ??? km/h	TOTAL
Agglomération	30	2.061	5.899	606	72	12	0	8.650
	50	20.852	18.261	1.956	380	122	0	41.371
	70	997	918	107	22	5	0	2.049
	Sous-total	23.710	25.078	2.669	474	139	0	52.070
Hors agglomération	50	2.340	2.338	487	98	48	0	5.311
	70	0	0	0	0	1	0	1
	Sous-total	2.340	2.338	487	98	49	0	5.312
Inconnu		11	36	5	0	2	60	114
	Sous-total	11	36	5	0	2	60	114
TOTAL		26.061	27.452	3.161	572	190	60	57.496

On constate une proportion relativement importante d'infractions constatées dans les zone 30. Cela montre l'implication de la zone de police dans la sécurité des quartiers plus résidentiels. Ce souhait transparissait d'ailleurs dans les aspirations des citoyens via l'action on flashe dans ma rue.

Redaction
Maria PINZINO
Laurent MASSET

Mise en page et design
Cindy WITTEVRONGHELOVA

Merci aux nombreux collaborateurs
de la zone de police qui ont participé
à la prise de photos